



2012 年度

編 入 学 試 験 要 項

学 士 入 学 試 験 要 項

それぞれの試験制度・出願資格の違いを十分理解した上で、出願してください。

明 治 大 学

所 在 地 : 〒101-8301 東京都千代田区神田駿河台 1-1
法学部 商学部 文学部 経営学部
情報コミュニケーション学部
〒214-8571 神奈川県川崎市多摩区東三田 1-1-1
理工学部 農学部
〒168-8555 東京都杉並区永福 1-9-1
国際日本学部

ホームページ : <http://www.meiji.ac.jp/>

目 次

編入学試験

1. 募集する学部・学科（専攻）及び人員…………… 2
2. 出願資格…………… 3
3. 編入学試験日程・科目…………… 6
4. 出願書類…………… 8

学士入学試験

1. 募集する学部・学科（専攻）及び人員……………10
2. 出願資格……………10
3. 学士入学試験日程・科目……………12
4. 出願書類……………13

編入学・学士入学試験共通

1. 出願書類一覧……………15
 2. 出願手続……………15
 3. 入学志願票（A票）の記入方法と注意……………16
 4. 受験票……………18
 5. 注意事項……………18
 6. 合格発表……………18
 7. 単位認定及び入学許可学年について……………18
 8. 修業年限及び在学年限……………18
 9. 入学手続……………18
 10. その他……………19
 11. 授業時間について……………19
 12. 「明治大学教育振興協力資金」について……………19
 13. 東日本大震災関連の特別措置について……………19
 14. 2012年度 編入学・学士入学 入学諸費用等について……………21
 15. 問い合わせ先……………25
- (参考) 2011年度 編入学・学士入学試験結果<志願者数・合格者数>……………25
- 交通案内……………26
- 諸注意……………28
- 入学検定料免除 特別措置申請書（大規模自然災害用）……………29

編入学試験

1. 募集する学部・学科（専攻）及び人員

○のついている学科（専攻）で募集を行います。×のついている学科（専攻）については、本年度の募集は行いません。

	学 部	学 科	(専 攻)	外部編入	内部編入	募集人員	
2 年 次 募 集	法 学 部	法 律 学 科		×※1	○	若干名	
	文 学 部	文 学 科	(日本文学)	○	○	若干名	
			(英米文学)	○	○		
			(ドイツ文学)	○	○		
			(フランス文学)	○	○		
			(演劇学)	○	○		
			(文芸メディア)	○	○		
		史学地理学科	(日本史学)	○	○		
			(アジア史)	○	○		
			(西洋史学)	○	○		
(考古学)			○	○			
心理社会学科	(臨床心理学)	○	○				
	(現代社会学)	○	○				
情報コミュニケーション学部	情報コミュニケーション学科		○	○	若干名		
国際日本学部	国際日本学科		○	○	若干名		
3 年 次 募 集	法 学 部	法 律 学 科		×※1	○	若干名	
	商 学 部	商 学 科		×	○	若干名	
	文 学 部	文 学 科	(日本文学)	×	×	若干名	
			(英米文学)	×	×		
			(ドイツ文学)	○	○		
			(フランス文学)	○	○		
			(演劇学)	×	×		
			(文芸メディア)	○	○		
		史学地理学科	(日本史学)	×	×		
			(アジア史)	×	×		
			(西洋史学)	×	×		
			(考古学)	×	×		
	心理社会学科			×	×		
	理 工 学 部 ※2	電気電子生命学科			○	○	若干名
		機械工学科			×	×	
		機械情報工学科			○	○	
		建築学科			○	○	
		応用化学科			○	○	
		情報科学科			×	×	
		数 学 科			×	×	
物 理 学 科				○	○		
経 営 学 部 ※2	経 営 学 科			○	○	若干名	
	会 計 学 科			○	○		
	公 共 経 営 学 科			○	○		
国際日本学部	国際日本学科			○	○	若干名	

※1 法学部を志願する者で、本学法学部を退学後4年を超えた者又は除籍された者については募集を行います。

※2 18ページ「7. 単位認定及び入学許可学年について」を必ず参照してください。

外部編入・・・本学及び明治大学短期大学以外の大学等からの編入学。本学を退学後4年を超えた者又は除籍された者の編入学

内部編入・・・本学在学中又は卒業の者及び明治大学短期大学卒業者の編入学。本学を退学後4年以内の者の編入学

2. 出願資格

以下の全学部共通要件のいずれかを満たし、志望学部の学部別要件を満たす者
なお、本学卒業者又は卒業見込者は、卒業した学科又は専攻への出願は認めません。

(1) 全学部共通要件

2年次（法学部・文学部・情報コミュニケーション学部・国際日本学部）

ア 大学（短期大学を除く。）において1年次の課程を修了又は修了見込みの者

イ 短期大学を卒業又は卒業見込みの者

ウ その他前項と同等以上の学力があると認められた者

3年次（法学部・商学部・文学部・理工学部・経営学部・国際日本学部）

ア 大学において2年次の課程を修了又は修了見込みの者

イ 短期大学を卒業又は卒業見込みの者

ウ その他前項と同等以上の学力があると認められた者

※ 学部別要件で定められている修得単位を修得見込みの資格で受験した者が、入学手続きの時点で、学部別要件に必要な単位の不足が判明した場合は、入学を許可しません。（法学部・経営学部は、合格を取り消します。）

※ 短期大学を卒業見込みの資格で受験した者が、2012年3月31日までに卒業できなかった場合は、入学を許可しません。

※ 高等専門学校・通信教育制又は外国の大学からの出願について

学 部	高等専門学校	通信教育制	◆外国の大学◆
文 学 部	○	○	×
理 工 学 部	※1	※1	※1
経 営 学 部	○	○	○ ※3
情報コミュニケーション学部	○	○	○ ※2・※3
国 際 日 本 学 部	○	○	○ ※3

※1 理工学部編入学試験に出願する者

出願資格及び単位認定数等について（18ページ参照）、2011年12月16日（金）までに必ず理工学部事務室に問い合わせてください。

◆外国の大学からの出願について◆

※2 情報コミュニケーション学部

【要件】外国において学校教育における13年以上の課程を修了した者
（2012年3月31日までに修了見込みの者を含む）

※3 経営学部・情報コミュニケーション学部・国際日本学部

日本と外国では単位の付与の仕方が異なるため、出願前に受験資格の有無を確認します。
出願を希望する者は、学部が指定する日（次ページ参照）までに、以下①～⑥の書類（⑥は経営学部のみ）を揃えて、各学部事務室あてに郵送してください。

- ① 志願者に関するメモ〔氏名・住所・電話番号・メールアドレス〕
- ② シラバス（講義要項）〔授業科目・授業内容・授業時間数・授業週数等の記載された冊子〕
- ③ 学則〔単位の付与について記載された冊子〕
- ④ 成績証明書
- ⑤ 卒業証明書又は卒業見込証明書〔短期大学の者〕
- ⑥ 2012年度 明治大学編入学試験 受験資格確認票〔経営学部〕（本学所定の用紙）

- ①注) 提供された個人データは、編入学試験の出願資格の有無を回答することのみに使用します。
- ②・③注) シラバスは修得した科目のページに付箋を貼って提出してください。同様に、学則の単位付与のページにも付箋を貼ってください。
- ②～⑤注) 英語以外の言語で書かれている場合、志願者自身が日本語に訳し、大使館又は領事館にて証明印を受けてから提出してください。
- ⑥注) 経営学部のみ提出してください。

学 部	書類郵送期限	出願資格の有無について
経 営 学 部	2011年9月16日(金)	10月8日(土)までに回答文書を発送します。
情報コミュニケーション学部	2011年11月25日(金)	12月22日(木)までに回答します。
国 際 日 本 学 部		

提出された書類は、回答文書と共に返送します。情報コミュニケーション学部及び国際日本学部は、受験資格が無い場合のみ返却します。

※全学部とも、専修学校の専門課程からの出願は認めません。

※経営学部は、専修学校及び大学校からの出願は認めません。

(2) 学部別要件

出願時に修得単位が確定していない場合も受験を許可しますが、成績が判明した時点で、学部別要件に必要な単位(法学部はGPAを含む)の不足が判明した者は、入学を許可しません。(法学部・経営学部は、合格を取り消します。)

2 年 次	法 学 部	以下の①と②の両方の条件を満たす者 ①36単位以上の修得者又は修得見込者 ②履修科目(卒業要件内)の全体のGPAが3.0以上かつ外国語科目(卒業要件内)のGPAが3.0以上の者、又はGPAを採用していない場合は履修科目(卒業要件)の70%以上が優の評価の者
	文 学 部	30単位以上の修得者又は修得見込者
	情 報 コ ミ ュ ニ ケ ー シ ョ ン 学 部	30単位以上の修得者又は修得見込者
	国 際 日 本 学 部	以下の①と②の両方の条件を満たす者 ① 30単位以上の修得者又は修得見込者 ② 以下のいずれかの英語検定試験の基準を満たし、有効な公式スコアを提出できる者 (ア) TOEFL® iBT 58点以上 (イ) TOEIC® 610点以上 ※1:TOEFL®ITP, TOEFL®CBT及びTOEFL®PBTのスコアは出願要件として認めません。 ※2:TOEIC®IPのスコアは出願要件として認めません。

3 年 次	法 学 部	以下の①～③のいずれかの条件を満たし、かつ④の条件を満たす者 ①法学部（一部）を退学して4年を超えた者又は除籍になった者 ②法学部（二部）に在籍している者又は在籍していた者 ③短期大学（法律科）を卒業した者 ④70単位以上の修得者又は修得見込者 ※入学が許可された場合、以前の在学期間を通算して最長在学年限（8年）を超えて在籍することはできないので注意すること。
	商 学 部	62単位以上の修得者又は修得見込者
	文 学 部	下記の単位を含め60単位以上の修得者又は修得見込者 ①外国語は英語・ドイツ語・フランス語・ロシア語・スペイン語・中国語・朝鮮語・日本語（外国人留学生のみ）の中から2か国語をそれぞれ4単位以上 ②保健体育科目2単位以上
	経 営 学 部	以下の①と②の両方の条件を満たす者 ①62単位以上（本学経営学部の科目等履修生として修得した単位を含んでもよい）の修得者又は修得見込者 ②以下の（ア）～（ウ）のいずれかの英語検定試験の基準を満たし、有効な公式スコア又は合格を証明する書類を提出できること。 （ア）TOEFL®テスト CBT 173点以上, iBT 61点以上 （イ）TOEIC®テスト 620点以上 （ウ）実用英語技能検定試験準1級以上 ※TOEFL®ITP, TOEIC®IPのスコアは出願要件として認めません。
	国 際 日 本 学 部	以下の①と②の両方の条件を満たす者 ① 62 単位以上の修得者又は修得見込者 ② 以下のいずれかの英語検定試験の基準を満たし、有効な公式スコアを提出できる者 （ア）TOEFL® iBT 62 点以上 （イ）TOEIC® 640 点以上 ※1:TOEFL®ITP, TOEFL®CBT 及び TOEFL®PBT のスコアは出願要件として認めません。 ※2:TOEIC®IP のスコアは出願要件として認めません。

※ 理工学部に出願する者は、出願資格及び単位認定数等について（18 ページ参照）、2011 年 12 月 16 日（金）までに必ず理工学部事務室にお問い合わせください。

3. 編入学試験日程・科目

	学 部	出願期間 (消印有効)	入学試験日	合格発表日時	入学手続締切日 (消印有効)
2 年 次	法 学 部	2012年 1月10日(火) ～ 1月13日(金)	3月3日(土)	3月7日(水) 10:00	3月16日(金)
	文 学 部	2012年 1月10日(火) ～ 1月13日(金)	3月3日(土)	3月7日(水) 10:00	3月16日(金)
	情報コミュニケーション学部	2012年 1月16日(月) ～ 1月20日(金)	3月3日(土)	3月6日(火) 10:00	3月16日(金)
	国際日本学部	2012年 1月10日(火) ～ 1月13日(金)	3月3日(土)	3月7日(水) 10:00	3月16日(金)
3 年 次	法 学 部	2012年 1月10日(火) ～ 1月13日(金)	3月3日(土)	3月7日(水) 10:00	3月16日(金)
	商 学 部	2012年 1月16日(月) ～ 1月20日(金)	3月1日(木)	3月8日(木) 10:00	3月16日(金)
	文 学 部	2012年 1月10日(火) ～ 1月13日(金)	3月3日(土)	3月7日(水) 10:00	3月16日(金)
	理 工 学 部	2012年 1月16日(月) ～ 1月20日(金)	3月2日(金)	3月15日(木) 10:00	3月26日(月)
	経 営 学 部	2011年 11月1日(火) ～ 11月4日(金)	12月3日(土)	12月10日(土) 合否通知を発送	2012年 1月20日(金)
	国際日本学部	2012年 1月10日(火) ～ 1月13日(金)	3月3日(土)	3月7日(水) 10:00	3月16日(金)

	学 部	試 験 科 目	試験時間割	
2 年 次	法 学 部	①憲法 ②面接（出願書類と併せ総合的に判定する）	①10:00～11:00 ②11:30～	
	文 学 部	①外国語（英語・ドイツ語・フランス語・中国語のうち1か国語。ただし、英米文学、ドイツ文学、フランス文学専攻受験者はその専攻の外国語とします。それ以外の場合は、母語〔母国語〕の選択はできません。） ②基礎学力・論文 ③面接	①10:00～11:00 ②12:00～13:00 ③15:00～	
	情報コミュニケーション学部	①英語 ②小論文 ③面接	①10:00～11:00 ②11:30～12:30 ③14:00～	
	国際日本学部	①小論文 ②面接	①10:00～11:00 ②12:00～	
3 年 次	法 学 部	①憲法 ②民法総則 ③刑法総論 ④面接（出願書類と併せ総合的に判定する）	①10:00～11:00 ②11:20～12:20 ③13:20～14:20 ④14:50～	
	商 学 部	①経済学 ②英語 ③ドイツ語・フランス語・中国語のうち1か国語（ただし、母語〔母国語〕の選択はできません。） ④面接	① 9:30～10:30 ②11:00～12:00 ③13:00～14:00 ④14:30～	
	文 学 部	①外国語（英語・ドイツ語・フランス語・中国語のうち1か国語。ただし、英米文学、ドイツ文学、フランス文学専攻受験者はその専攻の外国語とします。それ以外の場合は、母語〔母国語〕の選択はできません。） ②基礎学力・論文 ③面接	①10:00～11:00 ②12:00～13:00 ③15:00～	
	理 工 学 部	①数学 ②外国語（英語・ドイツ語・フランス語のうち1か国語） ③理科（物理又は化学のうち1科目を出願時に事前登録）・ 専門科目 ④面接	①10:00～11:00 ②11:10～12:10 ③13:00～ ④14:30～	
	試験科目の内容・時間割の詳細については、次ページの理工学部の試験科目・時間割を参照。			
	経 営 学 部	①経済学・経営学・会計学のうち1科目（出願時事前登録） ※会計学科志願者は会計学を選択すること ②面接	①10:00～11:00 ②11:30～	
国際日本学部	①小論文 ②面接	①10:00～11:00 ②12:00～		

試験場（教室については、受験票送付の際に、通知します。）

学 部	試 験 場
法学部・商学部・文学部・経営学部・情報コミュニケーション学部	駿河台キャンパス
理工学部	生田キャンパス
国際日本学部	和泉キャンパス

理工学部試験科目・時間割

試験科目

数 学	微積分（重積分を含む。）・常微分方程式・行列・行列式・ベクトル空間（内積を含む。）
外 国 語	英語・ドイツ語・フランス語のうち1か国語選択（大学教養課程修了程度の語学力を問う。）
※注1 理 科	電気電子生命学科及び建築学科のみ実施 物理・化学のいずれか1科目選択（出願時事前登録） 物理－物理学の基礎的事項 化学－大学教養課程修了程度の基礎化学
専門科目	電気電子生命学科－実施せず 機械情報工学科－工業力学・材料力学・機械力学 建築学科－実施せず 応用化学科－実施せず 物理学科－力学（古典力学）・電磁気学

試験時間割

数 学	10：00～11：00	
外 国 語	11：10～12：10	
理 科	電気電子生命学科	13：00～14：00
	建築学科	
専門科目	機械情報工学科	13：00～14：00
	物理学科	13：00～15：00
面 接	電気電子生命学科	14：30～
	機械情報工学科	14：30～
	建築学科	14：30～
	応用化学科 ※注2	受験票送付の際、通知します。
	物理学科	15：30～

※注1)「理科」の筆記試験は電気電子生命学科及び建築学科のみ実施します。

※注2) 応用化学科は「理科」及び「専門科目」の筆記試験は実施しません。

4. 出願書類

黒のボールペンで記入してください。

(1) 編入学・学士入学試験入学志願票（A票）（本学所定の用紙、カラー写真を貼付）

16 ページの「3. 入学志願票（A票）の記入方法と注意」を参照の上、記入してください。

カラー写真について（出願時の3ヶ月以内に撮影したもの）

ア タテ4cm×ヨコ3cm、上半身、正面、脱帽、無背景、枠なし。（スピード写真、スナップ写真、写りの不鮮明な写真、頭髪で眉毛のかくれたもの、サングラス着用のもは不可。）

イ 受験の際、眼鏡着用者は眼鏡着用の写真を貼付してください。

ウ この写真は、入学後、在学期間を通して学生証に使用します。

(2) 検定料振込用紙 受験票（B票）（本学所定の用紙）

検定料振込用紙（B～D票）を利用し検定料を納入（15 ページ「2. 出願手続（1）入学検定料の納入方法」参照）した後、金融機関の収納印が押されていることを確認のうえ、受験票（B票）を出願書類として提出してください。受験番号・担当者印押印後、出願学部事務室から編入学・学士入学試験入学志願票（A票）に記載された住所あてに受験票として郵送します。

(3) 志望理由書（本学所定の用紙）

商学部及び理工学部志願者は提出不要です。

(4) 成績証明書（成績表は不可。在学中の者は、出願時の3ヶ月以内に発行されたもの。）

ア 入学年又は在学年が記載されたもの。

イ 短期大学を卒業又は卒業見込みの資格で出願する者は、成績証明書に「卒業」又は「卒業

見込」の記載がない場合は、必ず「卒業証明書」又は「卒業見込証明書」を併せて提出してください。

※理工学部及び経営学部志願者のうち、科目等履修生として修得した単位がある場合には、その成績証明書を併せて提出してください。

(5) 本年度履修中の科目名・単位数が明記された証明書

(単位修得見込証明書・履修証明書・科目登録証明書等)

成績証明書に本年度履修中の科目名・単位数の記載がある場合は、提出不要です。

学部別要件で定められている修得単位(4~5 ページ参照)を修得見込みの資格で出願する者は、必ず提出してください。

(6) <情報コミュニケーション学部志願者のみ>エントリーシート(本学所定の用紙)

(7) <経営学部及び国際日本学部志願者のみ>英語検定試験の試験結果証明書類

ア 経営学部

TOEFL[®]、TOEIC[®]、実用英語技能検定試験のうち、出願要件の基準を満たしている検定試験の試験結果証明書類(原本)

(ア) TOEFL[®]IPT、TOEIC[®]IP のスコアは出願要件として認めません。

(イ) 試験結果証明書類は、出願時に提出されたもののみを有効とし、出願後の提出や差し替えは認めません。

(ウ) TOEFL[®]、TOEIC[®]の試験結果証明書類は、試験結果証明書類に記載されている受験日が、本学部への出願時(出願締切日)から起算して2年以内のものを有効とします。

(エ) 実用英語技能検定試験の試験結果証明書類は、試験結果証明書類に記載されている受験日が、本学部への出願時(出願締切日)から起算して5年以内のものを有効とします。

(オ) 試験結果証明書類は原本のみを有効とし(コピー不可)、提出された試験結果証明書類は、合否通知の際に、返却します。

イ 国際日本学部

TOEFL[®]、TOEIC[®]のうち、出願要件の基準を満たしている英語検定試験の公式スコア(原本)

(ア) TOEFL[®]IPT、TOEFL[®]CBT 及び TOEFL[®]PBT のスコアは出願要件として認めません。

(イ) TOEIC[®]IP のスコアは出願要件として認めません。

(ウ) 公式スコアは、出願時に提出されたもののみを有効とし、出願後の提出や差し替えは認めません。

(エ) TOEFL[®]、TOEIC[®]の公式スコアとも、公式スコアに記載されている受験日が、本学部への出願時(出願締切日)から起算して2年以内のものを有効とします。

(オ) 提出する公式スコア

・TOEFL[®]受験者: Official Score Report

※ 明治大学の TOEFL[®]の登録コード番号(Institution Code)は、「0413」です。

TOEFL[®]については、実施団体から明治大学に直送してください。**“Official Score Report” 到着には 4 週間前後かかることがあるので、早めに手続きをとるようにしてください。**なお、出願締切日までに本学に到着したものを有効としますが、出願締切日までに届かないことが予想される場合は、手元にある“Examinee Score Report”の写しを提出してください。本学に到着するまでこれをもって出願書類に代えます。

・TOEIC[®]受験者: Official Score Certificate

15 ページ以降「編入学・学士入学試験共通」についても熟読してください。

学 士 入 学 試 験

1. 募集する学部・学科（専攻）及び人員

○のついている学科（専攻）で募集を行います。×のついている学科（専攻）については、本年度の募集は行いません。

学 部	学 科	(専 攻)	募集学年	外部学士	内部学士	募集人員
法 学 部	法 律 学 科		3年次	○	○	若干名
商 学 部	商 学 科		3年次	○	○	若干名
文 学 部	文 学 科	(日本文学)	3年次	×	×	若干名
		(英米文学)		×	×	
		(ドイツ文学)		○	○	
		(フランス文学)		○	○	
		(演劇学)		○	○	
	(文芸メディア)	○		○		
	史学地理学科	(日本史学)		○	○	
		(アジア史)		○	○	
		(西洋史学)		○	○	
		(考古学)		○	○	
(地理学)		×	×			
心理社会学科			×	×		
理 工 学 部	電気電子生命学科		※ 3年次	○	○	若干名
	機 械 工 学 科			×	×	
	機 械 情 報 工 学 科			○	○	
	建 築 学 科			○	○	
	応 用 化 学 科			○	○	
	情 報 科 学 科			×	×	
	数 学 科			×	×	
	物 理 学 科			○	○	
農 学 部	農 学 科		※ 2・3年次	○	○	若干名
	農 芸 化 学 科					
	生 命 科 学 科					
	食料環境政策学科					
情報コミュニケーション学部	情報コミュニケーション学科		※ 2・3年次	○	○	若干名
国際日本学部	国際日本学科		3年次	○	○	若干名

※ 18 ページ「7. 単位認定及び入学許可学年について」を必ず参照してください。

◎ 学士の学位を取得した者又は取得見込みの者で、経営学部への編入学を希望する者は、2～9 ページ記載の編入学試験を受験してください。

2. 出願資格

以下の全学部共通要件を満たす者

商学部及び国際日本学部においては、併せて学部別要件を満たす者

なお、本学卒業業者又は卒業見込者は、卒業した学科又は専攻への出願は認めません。

(1) 全学部共通要件

学士の学位を取得した者又は取得見込みの者

※見込みの資格で受験した者が、2012年3月31日までに学士の学位を取得できなかった場合、入学を許可しません。(法学部は合格を取り消します。)

◆外国の大学からの出願について◆

(1) 商学部及び文学部は募集しません。

(2) 法学部・情報コミュニケーション学部・国際日本学部に出願する者について

日本と外国では単位の付与の仕方が異なるため、出願前に受験資格の有無を確認します。出願を希望する者は、2011年11月25日(金)まで(厳守)に以下の書類を揃えて、各学部事務室あてに郵送してください。出願資格の有無について、12月22日(木)までに回答します。(提出された書類は、受験資格がない場合のみ回答文書と共に返送します。)

- ① 志願者に関するメモ〔氏名・住所・電話番号・メールアドレス〕
- ② シラバス(講義要項)〔授業科目・授業内容・授業時間数・授業週数等の記載された冊子〕
- ③ 学則〔単位の付与について記載された冊子〕
- ④ 成績証明書
- ⑤ 卒業証明書又は卒業見込証明書
 - ①注) 提供された個人データは、学士入学試験の出願資格の有無を回答することのみに使用します。
 - ②・③注) シラバスは修得した科目のページに付箋を貼って提出してください。同様に、学則の単位付与のページにも付箋を貼ってください。
 - ②～⑤注) 英語以外の言語で書かれている場合、志願者自身が日本語に訳し、大使館又は領事館にて証明印を受けてから提出してください。

(3) 理工学部・農学部に出願する者について

出願資格及び単位認定数等について、2011年12月16日(金)までに必ず当該学部事務室に問い合わせてください。

(2) 学部別要件

商 学 部	他大学を含め、商学部卒業者又は卒業見込者の出願は認めません。
国際日本学部	以下のいずれかの英語検定試験の基準を満たし、有効な公式スコアを提出できる者 (ア) TOEFL® iBT 62点以上 (イ) TOEIC® 640点以上 ※1: TOEFL® ITP, TOEFL® CBT 及び TOEFL® PBT のスコアは出願要件として認めません。 ※2: TOEIC® IP のスコアは出願要件として認めません。

※ 理工学部に出願する者は、出願資格及び単位認定数等について(18 ページ参照)、2011年12月16日(金)までに必ず理工学部事務室に問い合わせてください。

3. 学士入学試験日程・科目

学 部	出願期間 (消印有効)	入学試験日	合格発表日時	入学手続締切日 (消印有効)
法 学 部	2012年 1月10日(火) ～ 1月13日(金)	3月3日(土)	3月7日(水) 10:00	3月16日(金)
商 学 部	2012年 1月16日(月) ～ 1月20日(金)	3月1日(木)	3月8日(木) 10:00	3月16日(金)
文 学 部	2012年 1月10日(火) ～ 1月13日(金)	3月3日(土)	3月7日(水) 10:00	3月16日(金)
理 工 学 部	2012年 1月16日(月) ～ 1月20日(金)	3月2日(金)	3月15日(木) 10:00	3月26日(月)
農 学 部	2012年 1月23日(月) ～ 1月27日(金)	2月27日(月)	3月5日(月) 10:00	3月16日(金)
情報コミュニケーション学部	2012年 1月16日(月) ～ 1月20日(金)	3月3日(土)	3月6日(火) 10:00	3月16日(金)
国際日本学部	2012年 1月10日(火) ～ 1月13日(金)	3月3日(土)	3月7日(水) 10:00	3月16日(金)

試験場（教室については、受験票送付の際に、通知します。）

学 部	試 験 場
法学部・商学部・文学部・情報コミュニケーション学部	駿河台キャンパス
理工学部・農学部	生田キャンパス
国際日本学部	和泉キャンパス

学 部	試 験 科 目	試 験 時 間 割
法 学 部	①外国語(英語・ドイツ語・フランス語のうち1か国語) ②小論文 ③面接(出願書類と併せ総合的に判定する)	①10:00～11:00 ②11:20～12:20 ③13:20～
商 学 部	①小論文(社会科学的テーマに関するもの) ②英語 ③ドイツ語・フランス語・中国語のうち1か国語(ただし、母語〔母国語〕の選択はできません。) ④面接	① 9:30～10:30 ②11:00～12:00 ③13:00～14:00 ④14:30～
文 学 部	①基礎学力・論文 ②面接	①12:00～13:00 ②15:00～
本学部の卒業生及び卒業見込者は面接のみ実施		
理 工 学 部	①数学 ②外国語(英語・ドイツ語・フランス語のうち1か国語) ③専門科目 ④面接	①10:00～11:00 ②11:10～12:10 ③13:00～ ④14:30～
試験科目・時間割の詳細については、以下の理工学部の試験科目・時間割を参照。		
農 学 部	①小論文(各学科の専門に関するもの) ②面接	①10:00～11:30 ②12:30～
情報コミュニケーション学部	①英語 ②小論文 ③面接	①10:00～11:00 ②11:30～12:30 ③14:00～
国際日本学部	①小論文 ②面接	①10:00～11:00 ②12:00～

理工学部の試験科目・時間割

試験科目

数 学	微積分(重積分を含む)・常微分方程式・行列・行列式・ベクトル空間(内積を含む。)
外 国 語	英語・ドイツ語・フランス語のうち1か国語選択(大学教養課程修了程度の語学力を問う。)
専門科目	電気電子生命学科ー実施せず 機械情報工学科ー工業力学・材料力学・機械力学 建築学科ー実施せず 応用化学科ー実施せず 物理学科ー力学(古典力学)・電磁気学

試験時間割

数 学	10:00～11:00	
外 国 語	11:10～12:10	
専門科目	機械情報工学科	13:00～14:00
	物理学科	13:00～15:00
面 接	電気電子生命学科	受験票送付の際、通知します。
	機械情報工学科	14:30～
	建築学科	受験票送付の際、通知します。
	応用化学科	
	物理学科	15:30～

4. 出願書類

黒のボールペンで記入してください。

- (1) 編入学・学士入学試験入学志願票 (A票) (本学所定の用紙, カラー写真を貼付)
 16 ページの「3. 入学志願票 (A票) の記入方法と注意」を参照の上, 記入してください。
カラー写真について (出願時の3ヶ月以内に撮影したもの)
 ア タテ4cm×ヨコ3cm, 上半身, 正面, 脱帽, 無背景, 枠なし。(スピード写真, スナップ写真, 写りの不鮮明な写真, 頭髪で眉毛のかくれたもの, サングラス着用のは不可。)
 イ 受験の際, 眼鏡着用者は眼鏡着用の写真を貼付してください。
 ウ この写真は, 入学後, 在学期間を通して学生証に使用します。
- (2) 検定料振込用紙 受験票 (B票) (本学所定の用紙)
 検定料振込用紙 (B～D票) を利用し検定料を納入 (15 ページ「2. 出願手続 (1) 入学検定料の納入方法」参照) した後, 金融機関の収納印が押されていることを確認のうえ, 受験票 (B票) を出願書類として提出してください。受験番号・担当者印押印後, 出願学部事務室から編入学・学士入学試験入学志願票 (A票) に記載された住所あてに受験票として郵送します。
- (3) 志望理由書 (本学所定の用紙)
 ア 文学部志願者は, 編入学・学士入学試験入学志願票 (A票) と同一のカラー写真を貼付してください。
 イ 農学部及び国際日本学部志願者のうち, 大学既卒者は, 大学卒業後から現在までの略歴を記入してください。
 ウ 商学部及び理工学部志願者は提出不要です。
- (4) 最終学校成績証明書 (成績表は不可。出願時の3ヶ月以内に発行されたもの。)
 ※理工学部志願者のうち, 科目等履修生として修得した単位がある場合には, その成績証明書を併せて提出してください。
- (5) 最終学校卒業証明書, 卒業見込証明書又は資格取得証明書 (出願時の3ヶ月以内に発行されたもの。)
- (6) <情報コミュニケーション学部志願者のみ> エントリーシート (本学所定の用紙)
- (7) <農学部・情報コミュニケーション学部志願者で2012年3月卒業見込者のみ>
 4年次履修届 (写) 又は4年次の履修状況がわかる書類
- (8) <農学部・情報コミュニケーション学部志願者のみ>
 出身 (在籍) 大学の学部・学科のシラバス (講義要項) 及び便覧 (いずれもコピー可)
 提出されたシラバス (講義要項) 及び便覧は, 不合格の場合のみ返却します。
- (9) <理工学部・国際日本学部志願者で2012年3月卒業見込者のみ>
 本年度履修中の科目名・単位数が明記された証明書 (成績証明書に履修中科目等の記載がない場合)
- (10) <国際日本学部志願者のみ> 英語検定試験の試験結果証明書類
 TOEFL[®], TOEIC[®]のうち, 出願要件の基準を満たしている英語検定試験の公式スコア (原本)
 ア TOEFL[®]ITP, TOEFL[®]CBT 及び TOEFL[®]PBT のスコアは出願要件として認めません。
 イ TOEIC[®]IP のスコアは出願要件として認めません。
 ウ 公式スコアは, 出願時に提出されたもののみを有効とし, 出願後の提出や差し替えは認めません。
 エ TOEFL[®], TOEIC[®]の公式スコアとも, 公式スコアに記載されている受験日が, 本学部への出願時 (出願締切日) から起算して2年以内のものを有効とします。
 オ 提出する公式スコア
 ・ TOEFL[®]受験者: Official Score Report
 ※ 明治大学の TOEFL[®]の登録コード番号 (Institution Code) は, 「0413」です。TOEFL[®]については, 実施団体から明治大学に直送してください。**“Official Score Report” 到着には4週間前後かかることがあるので, 早めに手続きをとるようにしてください。**
 なお, 出願締切日までに本学に到着したものを有効としますが, 出願締切日までに届かないことが予想される場合は, 手元にある “Examinee Score Report” の写しを提出してください。本学に到着するまでこれをもって出願書類に代えます。
 ・ TOEIC[®]受験者: Official Score Certificate

編入学・学士入学試験共通

出願にあたり、下記の書類が必要になります。

詳細は出願する入試形態の「4. 出願書類」（編入学8ページ、学士入学13ページ）と15ページからの「2. 出願手続」を参照して遺漏のないよう整えてください。なお、不明な点は出願学部事務室へ問い合わせてください。

1. 出願書類一覧

書類名		入試形態		
		編入学	学士入学	
大学 所 定 用 紙	編入学・学士入学試験入学志願票（A票） ※写真貼付	○	○	
	検定料振込用紙 受験票（B票） ※金融機関収納印押印なきものは無効	○	○	
	志望理由書 ※商学部及び理工学部は不要	○	○	
	エントリーシート ※情報コミュニケーション学部のみ	○	○	
出 願 者 が 用 意 す る の	成績証明書 ※出願時の3ヶ月以内に発行されたもの	○	○	
	卒業証明書、卒業見込証明書又は資格取得証明書 ※出願時の3ヶ月以内に発行されたもの	○ ※短期大学を卒業又は卒業見込者のうち該当する者のみ	○	
	本年度履修中の科目名・単位数が明記された証明書（成績証明書に履修中科目等の記載がない場合）	○ ※学部別要件単位を修得見込者	○ ※理工学部及び国際日本学部で2012年3月卒業見込者のみ	
	ケ ー シ ョ ン 学 部 の み 農 学 部 ・ 情 報 コ ミ ュ ニ カ シ ョ ン 学 部 の み	4年次履修届（写）又は4年次の履修状況がわかる書類	—	○ ※2012年3月卒業見込者のみ
		出身大学の学部・学科のシラバス（講義要項）及び便覧	—	○
		科目等履修生の成績証明書	○ ※理工学部及び経営学部のうち該当する者のみ	○ ※理工学部のうち該当する者のみ
	英語検定試験の試験結果証明書類	○ ※経営学部及び国際日本学部のみ	○ ※国際日本学部のみ	

2. 出願手続

(1) 入学検定料の納入方法

ア 入学検定料は35,000円です。（消費税は課税されません。）

イ 検定料振込用紙（B～D票）に必要事項を記入後、必ず受験する学部の出願期間内に、金融機関（ゆうちょ銀行は除く）の窓口から「電信扱」で振り込んでください。（振り込みは現金に限ります。小切手等の有価証券は不可。またATM等は使用しないでください。）振り込みの際、手数料が必要となりますが、検定料振込依頼書（D票）に記載されている

金融機関の本支店から振り込む場合は無料です。

- ウ 出願期間を過ぎてからの振り込みは無効となりますので、注意してください。（入学検定料は、出願期間前でも振り込むことができます。）
- エ 金融機関の窓口から入学検定料を納入後、B・C票を受け取り、それぞれの票に金融機関の収納印が押されていることを、必ず確認してください。収納印がない場合は、入学検定料を納入したことはありませんので、十分注意してください。
- オ 受験票（B票）は、出願書類として送付してください。
- カ 検定料領収書（C票）の取扱金融機関の収納印をもって、本学の領収とします。領収書はあらためて発行いたしませんので大切に保管してください。
- キ いったん納入した入学検定料は、原則として返還いたしません。
- ク 入学検定料についての問い合わせ先
財務課（学費係）（25 ページ参照）

(2) 出願方法

- ア 出願書類の受付は、すべて郵送に限ります。（出願締切日の郵便局消印有効）
- イ 入学検定料納入後、**所定の出願用宛名用紙を貼付した封筒（角形2号：240 mm×332mm）に出願書類を封入して、必ず「速達・簡易書留郵便」で郵送してください。**
 - ※出願用宛名用紙は、剥がれないように、しっかりと貼付してください。万が一出願用宛名用紙が剥がれた場合に備えて、封筒の裏面に、出願学部名（「明治大学〇〇学部」）及び住所、氏名、電話番号を記入してください。
 - ※学部により送付先が異なるので、間違いのないように注意して、それぞれの出願用宛名用紙を使用してください。
 - (ア) 法・商・文・経営・情報コミュニケーション学部
（駿河台キャンパス）・・・〒101-8301 東京都千代田区神田駿河台 1-1
 - (イ) 理工・農学部（生田キャンパス）・・・〒214-8571 神奈川県川崎市多摩区東三田 1-1-1
 - (ウ) 国際日本学部（和泉キャンパス）・・・〒168-8555 東京都杉並区永福 1-9-1
- ウ 出願上の注意
 - (ア) 出願資格を満たさない場合及び出願書類に不備がある場合は受理しません。
 - (イ) 複数学部に出願する場合は、学部ごとに書類を整えて手続きしてください。
 - (ウ) いったん提出された出願書類は、いかなる理由があっても返還いたしません。
 - (エ) 出願後の学部・学科・専攻の変更は一切認めません。
 - (オ) 卒業証明書等に記載されている氏名に変更のあった場合は、戸籍抄本を添付してください。

3. 入学志願票（A票）の記入方法と注意

黒のボールペンで、太線枠内に楷書で丁寧に記入してください。

※印欄は記入しないでください。

- (1) 学部・学科・専攻（文学部のみ）、学科コード（文学部は専攻コード）を記入してください（次ページ参照）。
- (2) 生年月日の誕生年は西暦で記入し、月日が1桁の場合は十の位に0を付けて記入してください。
- (3) 郵便番号・住所は、受験票・入学手続書類の送付先になります。誤記や不備のないように十分注意してください。「丁目」「番地」等はハイフン「-」でつないで記入してください。
- (4) 電話番号は左詰で局番の区切りはハイフン「-」を記入してください。出願書類の不明な点を確認する場合に使用します。携帯電話等、迅速で確実に連絡のとれる番号を記入してください。
- (5) 出身校欄の学生番号は、本学在学学生のみ記入してください。
- (6) 出身校欄で、4年次に在学中で卒業見込みの者及び短期大学2年次に在学中で卒業見込みの者は、「卒業見込」の口に✓をしてください。
- (7) 退学・除籍者は、出身校欄の「年次修了」の口に✓をして、退学・除籍時に修了していた直近の年次を記入してください。
- (8) 試験種別欄は志願する入試形態番号を○で囲んでください。
- (9) 受験外国語欄には、受験する外国語を記入してください。出願後の受験科目の変更は認めませ

ん。

- ※ 商学部では英語は必須科目です。英語以外の、ドイツ語・フランス語・中国語から選択して、記入してください。(7・13 ページ参照)
 - ※ 法学部の編入学試験志願者、農学部、経営学部及び国際日本学部志願者は記入しないでください。
- (10) 経営学部編入学試験志願者は、受験する試験科目を、経済学・経営学・会計学の中から1科目を選択して○で囲んでください。
ただし、会計学科志願者は会計学を選択してください。出願後の受験科目の変更は認めません。
- (11) 理工学部電気電子生命学科及び建築学科編入学試験志願者は、受験する試験科目を、物理・化学のうちいずれか1科目を選択して○で囲んでください。
- (12) 入学希望年は、各試験の募集学年を確認の上、記入してください。

《入学志願票 (A票)》の学科コードは下表を参照し、記入してください。

学 部	学 科	学科コード
法 学 部	法 律 学 科	1 1 1 0
商 学 部	商 学 科	1 2 1 0
文 学 部	(別表1) 参照	
理 工 学 部	電 気 電 子 生 命 学 科	1 5 1 0
	機 械 工 学 科	—
	機 械 情 報 工 学 科	1 5 4 0
	建 築 学 科	1 5 5 0
	応 用 化 学 科	1 5 6 0
	情 報 科 学 科	—
	数 学 科	—
	物 理 学 科	1 5 9 0
農 学 部	農 学 科	1 6 1 0
	農 芸 化 学 科	1 6 3 0
	生 命 科 学 科	1 6 4 0
	食 料 環 境 政 策 学 科	1 6 5 0
経 営 学 部	経 営 学 科	1 7 1 0
	会 計 学 科	1 7 2 0
	公 共 経 営 学 科	1 7 3 0
情報コミュニケーション学部	情報コミュニケーション学科	1 8 1 0
国 際 日 本 学 部	国 際 日 本 学 科	1 9 1 0

(別表1) 文学部 専攻コード一覧

学 科	専 攻	専攻コード
文 学 科	日 本 文 学 専 攻	1 4 1 1
	英 米 文 学 専 攻	1 4 1 2
	ド イ ツ 文 学 専 攻	1 4 1 7
	フ ラ ン ス 文 学 専 攻	1 4 1 8
	演 劇 学 専 攻	1 4 1 5
	文 芸 メ デ ィ ア 専 攻	1 4 1 6
史 学 地 理 学 科	日 本 史 学 専 攻	1 4 2 1
	ア ジ ア 史 専 攻	1 4 2 6
	西 洋 史 学 専 攻	1 4 2 3
	考 古 学 専 攻	1 4 2 4
心 理 社 会 学 科	地 理 学 専 攻	—
	臨 床 心 理 学 専 攻	1 4 3 3
	現 代 社 会 学 専 攻	1 4 3 4

4. 受験票

出願学部事務室から入学志願票（A票）に記載された住所あてに郵送します。

※試験日の3日前になっても受験票が届かない場合は、当該学部事務室（25 ページ参照）にお問い合わせください。

5. 注意事項

- (1) 受験の際、必ず受験票を持参してください。
- (2) 試験開始時刻は学部及び入試形態によって異なります。試験場には開始 30 分前までに入学してください。（7・13 ページ参照）
- (3) 試験場・集合場所等詳細については、受験票送付時に通知します。

6. 合格発表

- (1) 合格発表場所については、受験票送付の際に通知します。
- (2) 合格者には合格発表当日に合格証及び入学手続書類を速達にて発送します。
ただし、経営学部は合格発表当日に合否通知を速達にて発送します。合格者には 2012 年 1 月中旬に合格証及び入学手続書類を速達にて発送します。
- (3) 商学部、情報コミュニケーション学部及び国際日本学部では、受験生の便宜を考慮し、補助的な手段として「インターネット」により合否を確認できます。
- (4) 電話による合否についての問い合わせには一切応じません。

7. 単位認定及び入学許可学年について

- (1) 入学後の単位認定は、当該学部の認定基準によります。
詳細は当該学部事務室（25 ページ参照）にお問い合わせください。
また、当該学部の授業科目として認定される単位が少ない者は、卒業に必要な単位を編入学後（学士入学後）2 年間（2 年次編入学の場合は 3 年間）で修得することが困難な場合もありますので、十分注意してください。
- (2) 単位認定のための資料として、学部により、出願時又は入学手続時にシラバス（講義要項）等の提出を求める場合があります。
- (3) 理工学部は、試験の成績並びに認定単位数によって、2 年次に入学を許可する場合があります。認定単位数について、2011 年 12 月 16 日（金）までに必ず理工学部事務室（25 ページ参照）にお問い合わせください。
- (4) 農学部は、試験の成績並びに単位取得科目の内容によっては、3 年次に入学を希望した場合でも 2 年次に入学を許可する場合があります。
- (5) 経営学部は、認定単位数によっては、3 年次に入学を希望した場合でも、2 年次に入学を許可する場合があります。
- (6) 情報コミュニケーション学部は、単位取得科目の内容によっては、3 年次に入学を希望した場合でも、2 年次に入学を許可する場合があります。

8. 修業年限及び在学年限

- (1) 2 年次に編入学（学士入学）した者の当該学部の修業年限は 3 年とし、7 年を超えて在学することができません。
- (2) 3 年次に編入学（学士入学）した者の当該学部の修業年限は 2 年とし、6 年を超えて在学することができません。

9. 入学手続

詳細については、合格者に交付する「入学手続の手引」に従ってください。

入学手続は一括手続のみになります。（入学諸費用の延納はできません。）

入学手続書類

- (1) 入学手続添付書（入学諸費用払込書）
- (2) 卒業証明書又は資格取得証明書（出願の際に提出したのから変更がなければ、再提出の

必要はありません。)

- (3) 最終学校成績証明書(成績表は不可。出願の際に提出したものから変更がなければ、再提出の必要はありません。)
- (4) 住民票記載事項証明願(外国籍者は外国人登録原票記載事項証明書)

10. その他

- (1) 同一学部の転科等については、直接、当該学部事務室に問い合わせてください。
- (2) 出願について不明な点等は、直接、出願学部事務室に問い合わせてください。
各学部事務室の問い合わせ先及び事務取扱時間は、25 ページを参照してください。
- (3) 理工学部及び経営学部では、入学する以前に科目等履修生として修得した単位がある場合に、申請により卒業に必要な単位として認定する単位累積加算制度を実施しています。

※国際日本学部は、本学の新キャンパス(中野キャンパス)開設にあわせて、2013年4月に移転することを計画しています。

11. 授業時間について

授業時間(2012年度)

キャンパス	1時限	2時限	3時限	4時限	5時限	6時限	7時限
駿河台	9:00~10:30	10:40~12:10	13:00~14:30	14:40~16:10	16:20~17:50	18:00~19:30	19:40~21:10
和泉							
生田	8:50~10:20	10:30~12:00	13:00~14:30	14:40~16:10	16:20~17:50		

※明治大学では、授業形態のフレックス化(1~7時限で学生が自由に授業設計を行える制度)を実施しています。

ただし、6・7時限と土曜日のみの履修での卒業単位修得は保証されませんので、御注意ください。

12. 「明治大学教育振興協力資金」について

明治大学では、新入生及び在学生の御父母に対し、「明治大学教育振興協力資金」への御寄付をお願いしております。

この資金は、教育・研究環境を更に充実・発展させるために使わせていただきます。

4月以降、御父母の住所あてに趣意書をお送りいたしますので、任意ではございますが御協力くださるようお願い申し上げます。

なお、2011年度は東日本大震災により被害を受けた本学学生への義援金(奨学金)として募集しました。

13. 東日本大震災関連の特別措置について

このたびの東日本大震災及び福島第一原発事故による激甚災害罹災関係者の皆様に、心よりお見舞い申し上げますとともに、一日も早い復興をお祈り申し上げます。

明治大学では、罹災された受験生に対し、罹災状況を考慮したうえで、以下の特別措置を講じることといたしました。

- ① 2012年度入学検定料の免除
- ② 授業料の減免、修学助成金及び経済支援金の給付

つきましては、該当する方で、入学検定料免除の特別措置を希望される方は、下記の要領で手続きをしてください。

記

(1) 特別措置対象者

ア 東日本大震災により、父母が死亡又は居住する家屋が災害救助法適用地域に在り、かつ、全壊・流失もしくは半壊・一部損壊・一定期間居住不能な浸水の被害を受け、被害認定された2012年度入学志願者。

イ 福島第一原子力発電所事故に伴い避難区域に設定された地域出身で、次のいずれかに該当し、公共機関からその証明書が発行された2012年度入学志願者。

(ア) 父母の家屋が福島県内にあり、かつ、警戒区域・緊急時避難準備区域・計画避難区域に指

定された者。

(イ) 父母が事業主であり、かつ、その事業に対し、作付けの禁止、家畜の殺処分等の指示が出た者。

(2) 申請方法

ア 申請にあたっての注意事項

入学検定料の振込みは必要ありません。手続上、出願期間内早期の出願をお願いいたします。既に入学検定料を振り込みされた場合は、返還手続きを取ることができます。各学部事務室へ御連絡ください。(25 ページ参照)

イ 提出書類

入学試験要項に記載されている出願書類に、以下の書類を同封し郵送してください。(出願締切日の郵便局消印有効)

(ア) 「入学検定料免除 特別措置申請書」(本学所定書式：29 ページ参照)

(イ) 被災を証明できる書類

被害	書類
父母死亡	住民票 (コピー可)
居住する家屋の全壊・流出・半壊・一部損壊・一定期間居住不能な浸水	罹災証明書 (被災証明書) (コピー可)
(1) イの場合	公的機関から発行された証明書 (コピー可)

(3) 特別措置適用者の発表

受験票の発送をもって、発表に替えさせていただきます。

(4) 入学後の授業料減免、修学助成金及び経済支援金の給付

概要

ア 授業料減免

(ア) 対象者 入学検定料が免除された者のうち、父母が居住する家屋が災害救助法適用地域に在り、その家屋が全壊・流失・半壊・床上浸水し、かつ、経済的に著しく困難な状態が続いている 2012 年度新入生

(イ) 減免基準 父母が居住する家屋が全壊・流失した場合：授業料相当額
父母が居住する家屋が半壊・床上浸水した場合：授業料 2 分の 1 相当額

(ウ) 支給期間 標準修業年限 (毎年度、審査あり)

イ 修学助成金

(ア) 対象者 入学検定料が免除された者のうち、父母が居住する家屋が災害救助法適用地域に在り、その家屋が全壊・流失・半壊・床上浸水し、かつ、経済的に著しく困難な状態が続いている 2012 年度新入生

(イ) 支給額 年額 72 万円 (月額 6 万円×12 ヶ月)

(ウ) 支給期間 標準修業年限 (毎年度、審査あり)

ウ 経済支援金

(ア) 対象者 入学検定料が免除された者のうち、「警戒区域・緊急時避難準備区域・計画避難区域に指定された者」又は「父母が事業主であり、かつ、その事業に対し、作付けの禁止、家畜の殺処分等の指示が出た者」で、経済的に著しく困難な状態が続いている 2012 年度新入生

(イ) 支給額 授業料相当額

(ウ) 支給期間 当該年度 4 月 1 日現在、避難地域に設定されている限り、標準修業年限とする (毎年度、審査あり)

申請方法

合格者に送付される「入学手続書類」に申請書類一式が同封されています。内容を確認のうえ、申請してください。

減免・給付方法

申請書に記載された新入生本人の口座へ、減免額及び支給額を振込みます (4 月下旬振込予定)。

※入学手続の際には、入学諸費用 (入学金+前期分学費+諸会費) の振込みが必要です。

14. 2012 年度 編入学・学士入学 入学諸費用等について

法学部

※本学法学部を退学後 4 年を超えた者又は除籍された者については外部編入となります。

(単位:円)

科目	入学学年	2 年次		3 年次	
	入学形態	内部編入	外部編入	内部編入 内部学士	外部編入 外部学士
学費	入 学 金	140,000	280,000	140,000	280,000
	授 業 料	726,000	726,000	726,000	726,000
	教 育 充 実 料	208,000	208,000	208,000	208,000
諸会費	学生健康保険互助組合費	2,500	2,500	2,500	2,500
	父 母 会 費	12,000	12,000	12,000	12,000
	校 友 会 費 ※	10,000	10,000	20,000	20,000
	法 学 会 費	1,300	1,300	1,300	1,300
合計 (年額)		1,099,800	1,239,800	1,109,800	1,249,800
前期 (入学諸費用)		632,800	772,800	642,800	782,800
後 期		467,000	467,000	467,000	467,000

※校友会費については、注 (2) を参照

商学部

(単位:円)

科目	入学学年	3 年次	
	入学形態	内部編入 内部学士	外部学士
学費	入 学 金	140,000	280,000
	授 業 料	726,000	726,000
	教 育 充 実 料	208,000	208,000
	実 習 料	5,000	5,000
諸会費	学生健康保険互助組合費	2,500	2,500
	父 母 会 費	12,000	12,000
	校 友 会 費 ※	20,000	20,000
合計 (年額)		1,113,500	1,253,500
前期 (入学諸費用)		644,000	784,000
後 期		469,500	469,500

※校友会費については、注 (2) を参照

経営学部・情報コミュニケーション学部

(単位:円)

科目	入学学年	2 年次		3 年次	
	入学形態	内部編入 内部学士	外部編入 外部学士	内部編入 内部学士	外部編入 外部学士
学費	入 学 金	140,000	280,000	140,000	280,000
	授 業 料	726,000	726,000	726,000	726,000
	教 育 充 実 料	208,000	208,000	208,000	208,000
	実 習 料	10,000	10,000	10,000	10,000
諸会費	学生健康保険互助組合費	2,500	2,500	2,500	2,500
	父 母 会 費	12,000	12,000	12,000	12,000
	校 友 会 費 ※	10,000	10,000	20,000	20,000
合計 (年額)		1,108,500	1,248,500	1,118,500	1,258,500
前期 (入学諸費用)		636,500	776,500	646,500	786,500
後 期		472,000	472,000	472,000	472,000

※校友会費については、注 (2) を参照

文学部

(単位:円)

科目	入学学年	2年次		3年次	
	入学形態	内部編入	外部編入	内部編入 内部学士	外部編入 外部学士
学費	入 学 金	140,000	280,000	140,000	280,000
	授 業 料	726,000	726,000	726,000	726,000
	専 攻 指 導 料	44,400	44,400	44,400	44,400
	教 育 充 実 料	208,000	208,000	208,000	208,000
諸会費	学生健康保険互助組合費	2,500	2,500	2,500	2,500
	父 母 会 費	12,000	12,000	12,000	12,000
	校 友 会 費 ※	10,000	10,000	20,000	20,000
合計 (年額)		1,142,900	1,282,900	1,152,900	1,292,900

前期 (入学諸費用)	653,700	793,700	663,700	803,700
後 期	489,200	489,200	489,200	489,200

※校友会費については、注 (2) を参照

理工学部 (数学科を除く学科)

(単位:円)

科目	入学学年	2年次		3年次	
	入学形態	内部編入 内部学士	外部編入 外部学士	内部編入 内部学士	外部編入 外部学士
学費	入 学 金	140,000	280,000	140,000	280,000
	授 業 料	1,089,000	1,089,000	1,089,000	1,089,000
	教 育 充 実 料	312,000	312,000	312,000	312,000
	実 験 実 習 料	90,000	90,000	90,000	90,000
諸会費	学生健康保険互助組合費	2,500	2,500	2,500	2,500
	父 母 会 費	12,000	12,000	12,000	12,000
	校 友 会 費 ※	10,000	10,000	20,000	20,000
合計 (年額)		1,655,500	1,795,500	1,665,500	1,805,500

前期 (入学諸費用)	910,000	1,050,000	920,000	1,060,000
後 期	745,500	745,500	745,500	745,500

※校友会費については、注 (2) を参照

理工学部 (数学科)

(単位:円)

科目	入学学年	2年次		3年次	
	入学形態	内部編入 内部学士	外部編入 外部学士	内部編入 内部学士	外部編入 外部学士
学費	入 学 金	140,000	280,000	140,000	280,000
	授 業 料	1,089,000	1,089,000	1,089,000	1,089,000
	教 育 充 実 料	312,000	312,000	312,000	312,000
	実 験 実 習 料	70,000	70,000	70,000	70,000
諸会費	学生健康保険互助組合費	2,500	2,500	2,500	2,500
	父 母 会 費	12,000	12,000	12,000	12,000
	校 友 会 費 ※	10,000	10,000	20,000	20,000
合計 (年額)		1,635,500	1,775,500	1,645,500	1,785,500

前期 (入学諸費用)	900,000	1,040,000	910,000	1,050,000
後 期	735,500	735,500	735,500	735,500

※校友会費については、注 (2) を参照

農学部（農学科・農芸化学科・生命科学科）

(単位：円)

科目	入学学年 入学形態	2年次		3年次	
		内部学士	外部学士	内部学士	外部学士
学費	入 学 金	140,000	280,000	140,000	280,000
	授 業 料	1,089,000	1,089,000	1,089,000	1,089,000
	教 育 充 実 料	312,000	312,000	312,000	312,000
	実 験 実 習 料	80,000	80,000	80,000	80,000
諸会費	学生健康保険互助組合費	2,500	2,500	2,500	2,500
	父 母 会 費	12,000	12,000	12,000	12,000
	校 友 会 費 ※	10,000	10,000	20,000	20,000
合計（年額）		1,645,500	1,785,500	1,655,500	1,795,500

前期（入学諸費用）	905,000	1,045,000	915,000	1,055,000
後 期	740,500	740,500	740,500	740,500

※校友会費については、注（2）を参照

農学部（食料環境政策学科）

(単位：円)

科目	入学学年 入学形態	2年次		3年次	
		内部学士	外部学士	内部学士	外部学士
学費	入 学 金	140,000	280,000	140,000	280,000
	授 業 料	980,000	980,000	980,000	980,000
	教 育 充 実 料	307,000	307,000	307,000	307,000
	実 験 実 習 料	40,000	40,000	40,000	40,000
諸会費	学生健康保険互助組合費	2,500	2,500	2,500	2,500
	父 母 会 費	12,000	12,000	12,000	12,000
	校 友 会 費 ※	10,000	10,000	20,000	20,000
合計（年額）		1,491,500	1,631,500	1,501,500	1,641,500

前期（入学諸費用）	828,000	968,000	838,000	978,000
後 期	663,500	663,500	663,500	663,500

※校友会費については、注（2）を参照

国際日本学部

(単位：円)

科目	入学学年 入学形態	2年次		3年次	
		内部編入	外部編入	内部編入 内部学士	外部編入 外部学士
学費	入 学 金	140,000	280,000	140,000	280,000
	授 業 料	908,000	908,000	908,000	908,000
	教 育 充 実 料	208,000	208,000	208,000	208,000
	実 習 料	10,000	10,000	10,000	10,000
諸会費	学生健康保険互助組合費	2,500	2,500	2,500	2,500
	父 母 会 費	12,000	12,000	12,000	12,000
	校 友 会 費 ※	10,000	10,000	20,000	20,000
合計（年額）		1,290,500	1,430,500	1,300,500	1,440,500

前期（入学諸費用）	727,500	867,500	737,500	877,500
後 期	563,000	563,000	563,000	563,000

※校友会費については、注（2）を参照

※入学形態（詳細は当該学部事務室へお問い合わせください）

内部編入…本学在学中又は卒業の者及び明治大学短期大学卒業者の編入学。本学を退学後4年以内の者の編入学。

内部学士…本学を卒業又は卒業見込の者の学士入学。

外部編入…本学及び明治大学短期大学以外の大学等からの編入学。

本学を退学後4年を越えた者又は除籍された者の編入学。

外部学士…本学以外の大学からの学士入学。

注(1) 学費の納入は、半期ごとの分納になります。入学諸費用は、入学金と学費（入学金以外）の前期分と諸会費です。

納入区分	納入の割合	納入期限
前期	入学金と学費（入学金以外）の1/2と諸会費	入学手続時、次年度以降は4月30日
後期	学費（入学金以外）の1/2	10月20日

(2) 校友会費について

校友会費（終身会費30,000円）は、2年次以降年額10,000円ずつ徴収することを原則とします。ただし、3年次へ編入学・学士入学する場合は、2年次分を徴収していませんので、3年次に20,000円、4年次に10,000円の徴収となります。（現在3年生に在学中の者が、3年次に内部編入の場合も、同様となります。）

(3) 入学後、特定の科目を履修する場合は、別途に履修料を徴収します。

（教職・社会教育主事・学芸員・司書・司書教諭の各関係科目等）

(4) 納入された入学諸費用は、原則として返還しません。ただし、入学金以外の諸費用については、所定の期日までに入学辞退の手続を行った場合に返還いたします。

(5) 入学諸費用に消費税は課税されません。

(6) 次年度以降（2013年度・2014年度）の学費等は次のとおりです。

なお、2015年度の学費等は未定です。

(7) 入学諸費用及び次年度以降の学費等は、変更される場合もあります。納入額については合格者に交付される「入学手続の手引」及び毎年4月に送付される学費振込用紙同封の明細を御覧ください。

(8) 入学諸費用等についての問い合わせ先

財務課（学費係） TEL 03-3296-4096・4097

<2013・2014年度の学費等>

(単位：円)

学部 学科 科目	法学部	商学部	経営学部 情報コミュニケーション学部	文学部	理工学部		農学部		国際日本学部	
					数学科を除く学科	数学科	農学科 農芸化学科 生命科学科	食料環境 政策学科		
学費	授業料	726,000	726,000	726,000	726,000	1,089,000	1,089,000	1,089,000	980,000	908,000
	専攻指導料	—	—	—	44,400	—	—	—	—	—
	教育充実料	208,000	208,000	208,000	208,000	312,000	312,000	312,000	307,000	208,000
	実験実習料	—	—	—	—	90,000	70,000	80,000	40,000	—
	実習料	—	5,000	10,000	—	—	—	—	—	10,000
諸会費	学生健康保険互助組合費	2,500	2,500	2,500	2,500	2,500	2,500	2,500	2,500	2,500
	父母会費	12,000	12,000	12,000	12,000	12,000	12,000	12,000	12,000	12,000
	校友会費	10,000	10,000	10,000	10,000	10,000	10,000	10,000	10,000	10,000
	法学会費	1,300	—	—	—	—	—	—	—	—
合計（年額）	959,800	963,500	968,500	1,002,900	1,515,500	1,495,500	1,505,500	1,351,500	1,150,500	

15. 問い合わせ先

部 署	電 話 番 号	時 間
法 学 部 事 務 室	03-3296-4154	<本件に関する問い合わせ> 平日 9:00~11:30 12:30~16:30 土曜 9:00~11:30 夏季休業期間 (8月1日~9月19日) 10:00~11:30 12:30~16:00 ※日曜、祝祭日、夏季休業期間 中の土曜及び一斉休暇期間(8 月10日~8月16日、12月26 日~1月7日)の事務は取り 扱いません。
商 学 部 事 務 室	03-3296-4159	
文 学 部 事 務 室	03-3296-4183	
理 工 学 部 事 務 室	044-934-7600	
農 学 部 事 務 室	044-934-7570	
経 営 学 部 事 務 室	03-3296-4195	
情報コミュニケーション学部事務室	03-3296-4262	
国 際 日 本 学 部 事 務 室	03-5300-1519	
入 学 セ ン タ ー 事 務 室	03-3296-4138	
財 務 課 (学 費 係)	03-3296-4096・7	

(参考) 2011年度 編入学・学士入学試験結果<志願者数・合格者数>

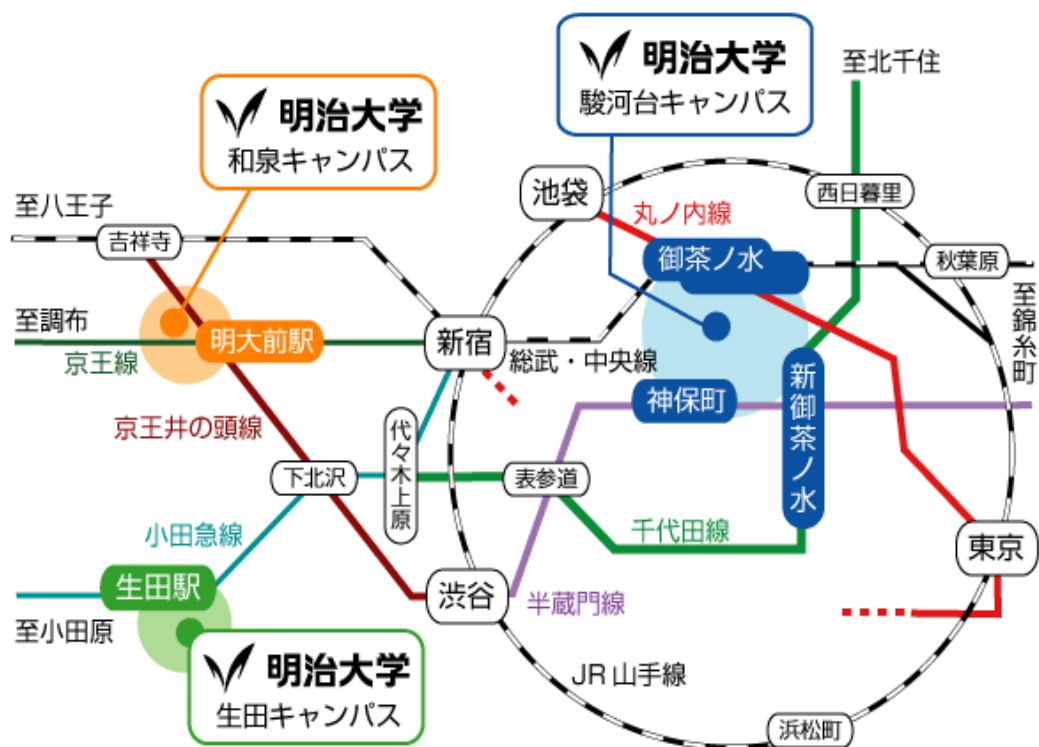
<編入学試験>

学 部	募集人員	志願者数	合格者数	
法 学 部	若干名	2年	0	0
		3年	1	0
商 学 部		3年	70	3
文 学 部		2年	51	10
		3年	8	3
理 工 学 部		3年	18	5
経 営 学 部		3年	11	2
情報コミュニケーション学部		2年	50	5
国 際 日 本 学 部		2年	21	3
		3年	10	2

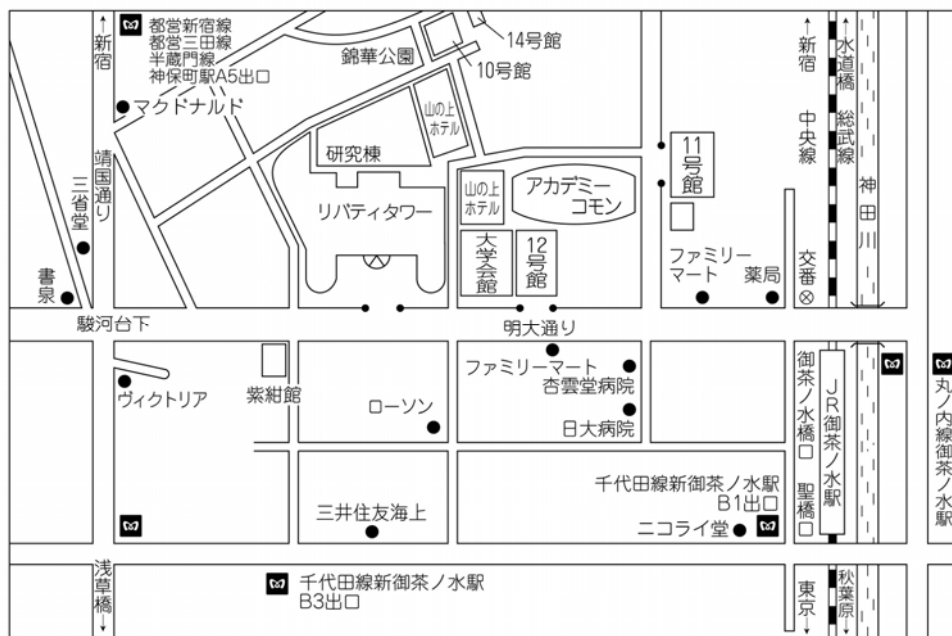
<学士入学試験>

学 部	募集人員	志願者数	合格者数
法 学 部	若干名	4	0
商 学 部		1	0
文 学 部		3	1
理 工 学 部		1	0
農 学 部		2	1
情報コミュニケーション学部		0	0
国 際 日 本 学 部		2	0

交通案内



○駿河台キャンパス案内図

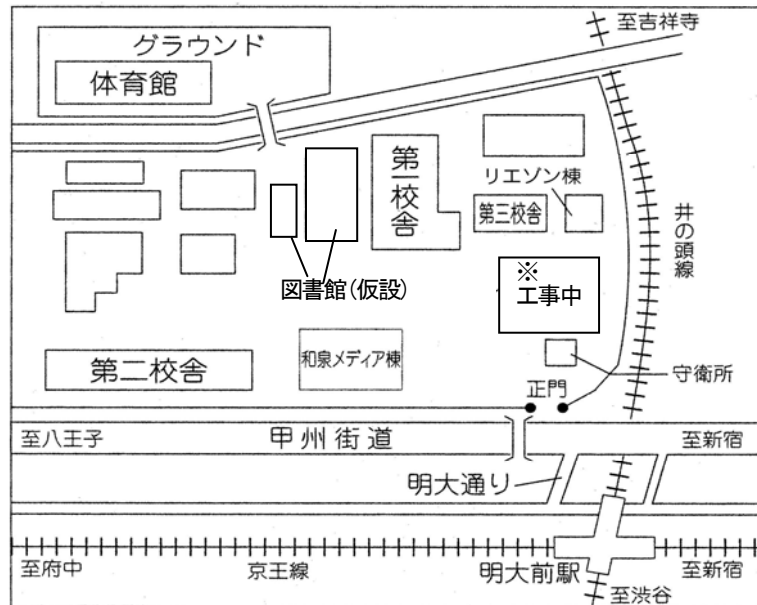


- JR 中央線・総武線、東京メトロ丸ノ内線/御茶ノ水駅 下車徒歩3分
- 東京メトロ千代田線/新御茶ノ水駅 下車徒歩5分
- 都営地下鉄三田線・新宿線、東京メトロ半蔵門線/神保町駅 下車徒歩5分

〒101-8301 東京都千代田区神田駿河台 1-1

○和泉キャンパス案内図

※2010年9月より和泉キャンパス
新図書館（仮称）建築工事中
2012年4月開館予定

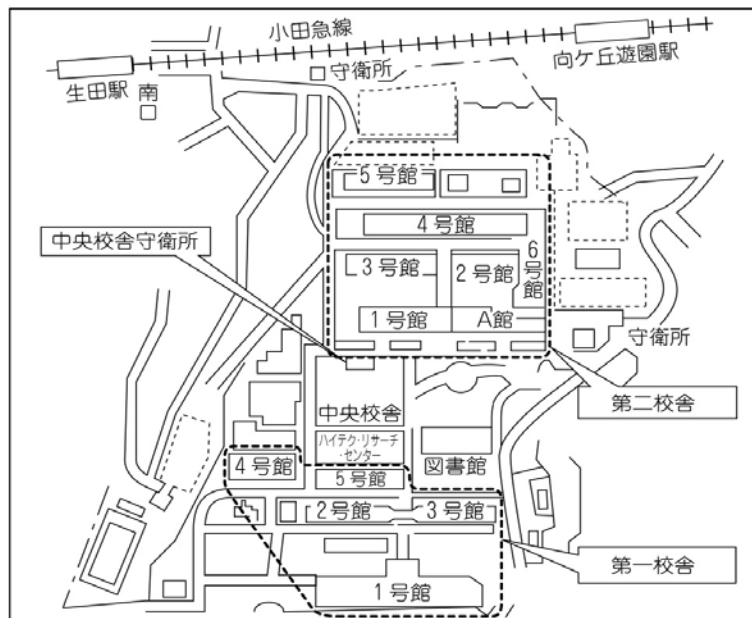


明大前駅下車徒歩5分

- 京王線/新宿駅から特急・準特急1つ目（約6分）、急行（通勤快速・快速）2つ目（約7分）、普通3つ目（約10分）
- 都営新宿線（京王新線直通）/ 快速（橋本行）新宿→笹塚→明大前（新宿から4つ目 約10分）
普通（笹塚行）新宿→笹塚（京王線乗り換え）→明大前（新宿から約12分）
- 井の頭線/渋谷から急行2つ目（約7分）、普通7つ目（約12分）
吉祥寺から急行3つ目（約13分）、普通9つ目（約17分）

〒168-8555 東京都杉並区永福 1-9-1

○生田キャンパス案内図



- 小田急線「生田駅」（準急・区間準急・普通）下車 南口徒歩10分
 - ※新宿から急行で約20分の「向ヶ丘遊園駅」で下車し、準急、区間準急又は各駅停車に乗り換えて1つ目（約3分）
 - ※小田原方面から「新百合ヶ丘駅」で下車し、準急、区間準急又は各駅停車に乗り換えて3つ目（約7分）
- なお、快速急行及び多摩急行は、生田駅・向ヶ丘遊園駅ともに通過となりますので、御注意ください。

〒214-8571 神奈川県川崎市多摩区東三田 1-1-1

*** 諸注意 ***

◎ 身体の機能に障がいがあり、受験及び修学上特別な配慮を必要とする者は、出願締切日の1ヶ月前までに必ず受験志望学部にお問い合わせください。

◎ 外国籍者については、出入国管理法等の法令により、入学する者で「専ら夜間通学」する場合は、「留学」の在留資格を取得することはできません。

◎ 外国籍の志願者で、本学に入学後「留学」の在留資格で日本に在留を希望する者は、出願前に必ず国際教育事務室（03-3296-4141）へお問い合わせください。

◎ 出願及び入学手続きにあたって提出していただいた個人情報、入学試験、合格発表、入学手続き及びこれらに付随する事項を行うために利用します。これらの業務の一部を、明治大学が指定した業者に委託します。業務委託にあたり、同業者に対して、提出していただいた個人情報を提供することがあります。予め御了承ください。

学校保健安全法で出席の停止が定められている感染症に関する注意事項

入学試験当日、学校保健安全法で出席の停止が定められている感染症（インフルエンザ、麻疹、水疱瘡等）に罹患し治癒していない場合は、他の受験生や監督者等への感染の恐れがありますので、原則として受験を御遠慮願います。ただし、病状により学校医その他の医師において伝染のおそれがないと認めた場合は、この限りではありません。

なお、上記により受験を御遠慮いただいた場合でも、追試験等の特別措置及び入学検定料の返還は行いません。試験当日の体調管理については十分に注意してください。

※この申請書は、入学志願票1枚につき、1枚記入・提出してください。

(大規模自然災害用)

提出日：_____年____月____日

明治大学 殿

入学検定料免除 特別措置申請書

このことについて、以下のとおり申請いたします。

志願者	フリガナ		
	氏名	⑩	
	住所	〒 _____	都道府県
	電話番号	_____	_____
	生年月日	(西暦)	_____年 _____月 _____日
(家計支持者) 保証人	フリガナ		
	氏名	⑩	
	現住所 (志願者住所と違う場合のみ)	〒 _____	都道府県
	電話番号	_____	_____
被災状況	被災時住所 (現住所と違う場合のみ)	〒 _____	都道府県
	<p>証明書に基づき該当する番号を○で囲んでください。</p> <p>1 全壊・流出 4 父母の死亡</p> <p>2 半壊・床上浸水 5 避難区域</p> <p>3 一部損壊・床下浸水 6 作付け禁止・家畜の殺処分等</p>		

以下、大学使用欄

受付日	受付番号	フラグ	担当者