

16 試験場および教室割

駿河台キャンパス(受験番号1番~4370番)
 一般選抜入学試験 各学部(国際日本学部を除く)
 全学部統一入学試験 各学部 ※本学会場(東京)

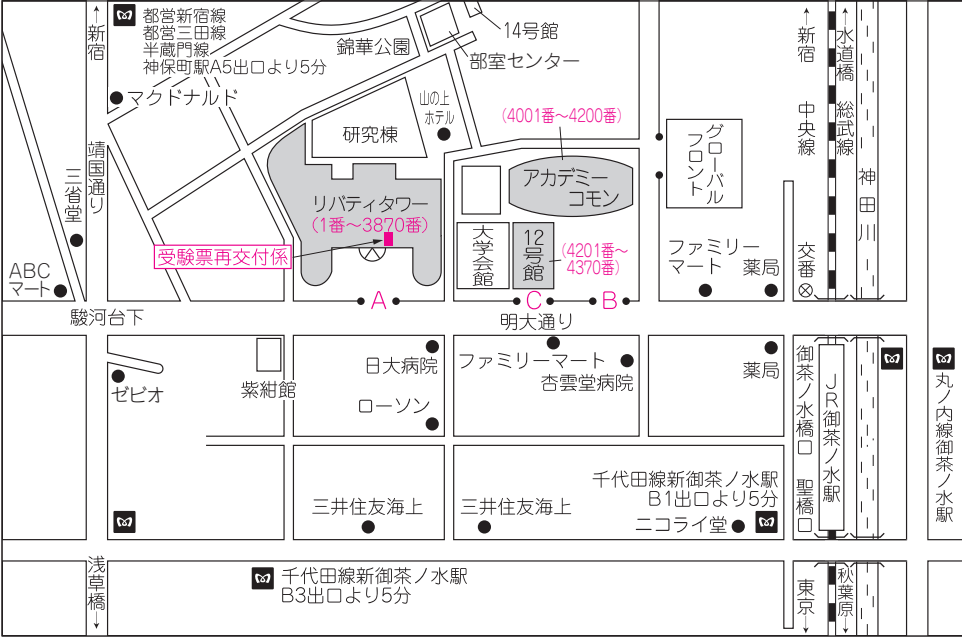
校舎	階数	教室	受験番号
リ バ テ ィ タ ワ ー	1階	1011	1~140
		1012	141~280
	2階	1021	281~420
		1022	421~560
	3階	1031	561~700
		1032	701~840
	6階	1063	841~980
		1064	981~1010
		1065	1011~1090
	7階	1073	1091~1170
		1074	1171~1250
		1075	1251~1290
		1076	1291~1350
	8階	1083	1351~1440
		1084	1441~1480
		1085	1481~1550
		1086	1551~1590
	9階	1087	1591~1630
		1093	1631~1790
		1095	1791~1830
10階	1096	1831~1910	
	1103	1911~2000	
	1104	2001~2040	
	1105	2041~2110	
	1106	2111~2190	

校舎	階数	教室	受験番号
リ バ テ ィ タ ワ ー	11階	1113	2191~2270
		1114	2271~2350
		1115	2351~2390
		1116	2391~2470
	12階	1123	2471~2560
		1124	2561~2600
		1125	2601~2670
		1126	2671~2750
	13階	1133	2751~2830
		1134	2831~2910
		1135	2911~2950
		1136	2951~3030
	14階	1143	3031~3120
		1144	3121~3160
		1145	3161~3230
		1146	3231~3310
	15階	1153	3311~3390
		1154	3391~3470
		1155	3471~3510
	16階	1156	3511~3590
1163		3591~3680	
1164		3681~3720	
1165		3721~3790	
1166		3791~3870	

校舎	階数	教室	受験番号
アカデ ミー コモン	2階	A1	4001~4100
		A4	4101~4200
12号館	6階	2062	4201~4240
	10階	2102	4241~4280
		2103	4281~4370

国際日本学部の一般選抜入学試験では、駿河台キャンパスは使用しません。和泉キャンパスのみ使用します。

駿河台キャンパス 案内図



試験場入口

- A. 1番~3870番…(リバティタワー)入口
- B. 4001番~4200番…(アカデミーコモン)入口
- C. 4201番~4370番…(12号館)入口

和泉キャンパス (受験番号10001番～18540番)

一般選抜入学試験 各学部 (総合数理学部を除く)

全学部統一入学試験 各学部 ※本学会場 (東京)

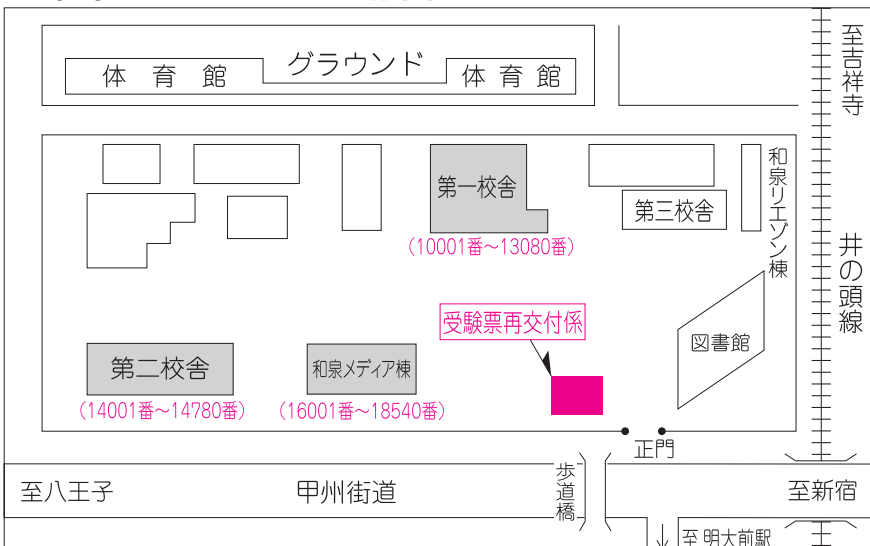
校舎	階数	教室	受験番号
第一校舎	B1階	001	10001～10110
		002	10111～10220
		007	10221～10290
		008	10291～10370
	2階	202	10371～10420
		203	10421～10480
		204	10481～10540
		208	10541～10640
		209	10641～10740
		210	10741～10820
		211	10821～10940
		212	10941～11000
		213	11001～11060
		214	11061～11120
	3階	301	11121～11170
		302	11171～11220
		303	11221～11300
		304	11301～11350
		305	11351～11400
		306	11401～11450
		312	11451～11500
		313	11501～11550
		314	11551～11650
		315	11651～11700
	4階	316	11701～11750
		317	11751～11800
		401	11801～11860
		402	11861～11920
		403	11921～12000
		404	12001～12060
		405	12061～12120
		406	12121～12180
		407	12181～12250
		411	12251～12300
		412	12301～12370
		413	12371～12440
		414	12441～12510
415	12511～12580		

校舎	階数	教室	受験番号
第一校舎	5階	501	12581～12640
		502	12641～12700
		503	12701～12780
		504	12781～12840
		505	12841～12900
		506	12901～12960
		512	12961～13020
		513	13021～13080
第二校舎	3階	4	14001～14180
		5	14181～14260
		6	14261～14420
		7	14421～14600
4階	8	14601～14780	
	3階	M301	16001～16160
M302		16161～16280	
M303		16281～16400	
M304		16401～16530	
M305		16531～16660	
M306		16661～16780	
4階	M401	16781～16810	
	M402	16811～16840	
	M403	16841～16870	
	M404	16871～16900	
	M405	16901～16930	
	M406	16931～16960	
和泉メディア棟	5階	M501	16961～16990
		M502	16991～17020
		M503	17021～17050
		M504	17051～17080
		M505	17081～17110
		M506	17111～17140
	3階	M507	17141～17170
		M508	17171～17200
		M509	17201～17230
		M510	17231～17260
		M511	17261～17290
		M512	17291～17320

校舎	階数	教室	受験番号
和泉メディア棟	5階	M513	17321～17350
		M514	17351～17380
		M515	17381～17410
		M516	17411～17440
		M517	17441～17470
		M518	17471～17500
	6階	M611	17501～17530
		M612	17531～17560
		M613	17561～17590
		M614	17591～17620
		M615	17621～17650
		M616	17651～17680
	7階	M617	17681～17710
		M618	17711～17740
		M701	17741～17780
		M702	17781～17820
		M703	17821～17860
		M704	17861～17900
		M705	17901～17940
		M706	17941～17980
		M707	17981～18020
		M708	18021～18060
		M709	18061～18100
		M710	18101～18140
M711	18141～18180		
M712	18181～18220		
M713	18221～18260		
M714	18261～18300		
M715	18301～18340		
M716	18341～18380		
M717	18381～18420		
M718	18421～18460		
M719	18461～18500		
M720	18501～18540		

総合数理学部の一般選抜入学試験では、和泉キャンパスは使用しません。駿河台キャンパスのみ使用します。

和泉キャンパス 略図 (キャンパス案内図は69ページを参照)



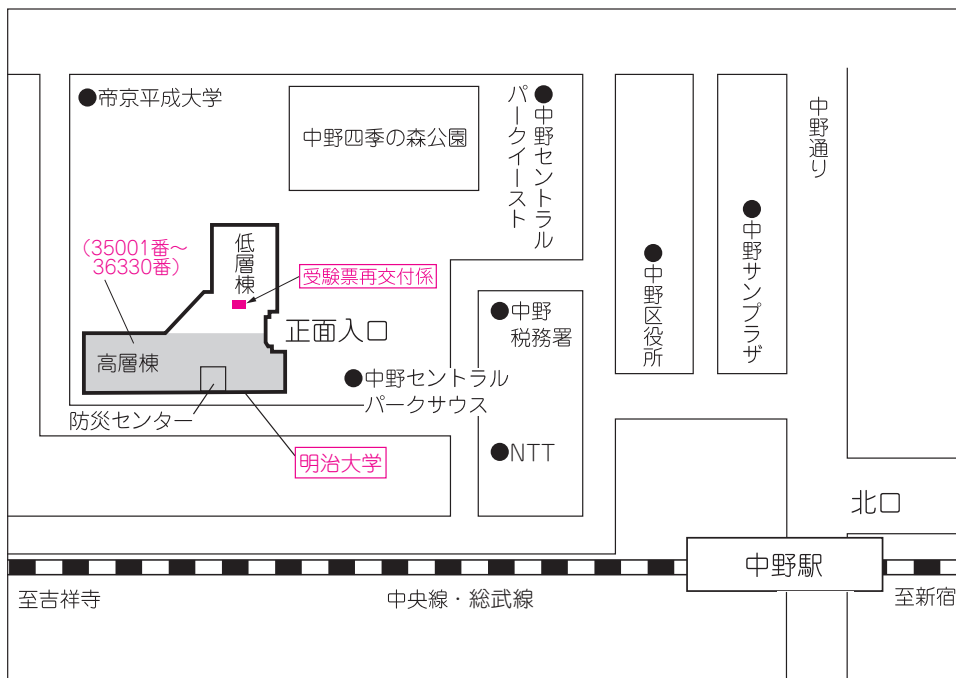
(注) 入学試験当日は、駅から正門までの道が大変混み合います。特に集合時間(一般選抜入学試験日は午前9:30、全学部統一入学試験日は午前9:00)直前は、明大前駅から正門まで15～20分程度かかりますので、予め時間に余裕を持ってお越しください。

校舎	階数	教室	受験番号
高層棟	3階	301	35001～35030
		302	35031～35060
		304	35061～35110
		307	35111～35200
		308	35201～35230
		309	35231～35260
		310	35261～35320
		311	35321～35440
		312	35441～35500
	4階	402	35501～35560
		403	35561～35590
		404	35591～35620
		405	35621～35650
		406	35651～35680
		408	35681～35720
		409	35721～35760
		410	35761～35800
		411	35801～35830
		412	35831～35860
		413	35861～35950
		414	35951～35990

校舎	階数	教室	受験番号
高層棟	5階	508	35991～36030
		509	36031～36070
		510	36071～36110
		515	36111～36190
		516	36191～36270
	6階	603	36271～36330

中野キャンパスは、全学部統一入学試験でのみ使用します。

中野キャンパス 案内図



生田キャンパス (受験番号7001番～9190番)

一般選抜入学試験 理工学部のみ

全学部統一入学試験 各学部 ※本学会場 (神奈川)

校舎	階数	教室	受験番号
中央校舎	3階	0304	7001～7120
		0305	7121～7180
		0306	7181～7240
		0307	7241～7300
		0308	7301～7350
		0309	7351～7420
		0310	7421～7460
	4階	0311	7461～7530
		0405	7531～7650
		0406	7651～7710
		0407	7711～7770
		0408	7771～7830
4階	0409	7831～7880	
	0410	7881～7950	
	0411	7951～8020	
	0412	8021～8090	

校舎	階数	教室	受験番号
第二校舎 A館	2階	A204	8091～8210
		A205	8211～8250
		A206	8251～8290
		A207	8291～8330
		A208	8331～8440
	3階	A301	8441～8490
		A302	8491～8530
		A303	8531～8570
		A304	8571～8610
		A305	8611～8650
		A306	8651～8690
		A309	8691～8730
3階	A310	8731～8770	
	A311	8771～8810	
	A312	8811～8920	

校舎	階数	教室	受験番号
第一校舎 2号館	2階	2-200	8921～9070
	3階	2-300	9071～9190

理工学部一般選抜入学試験では、原則として①駿河台キャンパス、②和泉キャンパス、③生田キャンパスの順番に使用します。(44ページ参照)

生田キャンパス 略図 (キャンパス案内図は69ページを参照)

至生田駅 小田急線 至向ヶ丘遊園駅

