

2018年11月8日  
研究知財事務室

## 平成31年度科学研究費助成事業の申請に係る researchmap への研究業績等追加について

平成31年度科学研究費助成事業の申請に係る researchmap への研究業績等の追加について、以下注意事項等を記載しますので、ご一読ください。

### ■researchmap へ研究業績等の情報を追加する方法

以下3通りの方法により、researchmap へ研究業績等の情報を追加することが可能です。

#### I. 教員データベースへ研究業績等の情報を入力する。【推奨】

I-①入力方法や入力条件の確認

I-②エラー確認方法【著書・論文】

I-③エラーになっていると researchmap へのデータ提供時にデータ提供されない項目について【著書・論文】

I-④著書・論文項目で researchmap に振り分けられる項目について【著書・論文】

I-⑤科研費研究者番号の入力について【重要】

※教員データベースログイン方法は以下、URLをご確認ください。

[http://www.meiji.ac.jp/ken\\_jimu/db/input.html](http://www.meiji.ac.jp/ken_jimu/db/input.html)

#### II. researchmap へ直接、研究業績等の情報を入力する。

#### III. 外部システムから researchmap へ研究業績等の情報を取り込む。

#### I. 教員データベースへ研究業績等の情報を入力する。【推奨】

データ提供により、researchmap 内のすべての業績データは提供データ（教員データベース内のデータ）に上書きされます。データ提供の概要について、以下 URL「researchmap について」をご一読ください。

データ提供を希望する際は、教員データベース内の設定を「情報提供可」に設定する必要があります。設定方法については、以下 URL「3.本学からのデータ提供について

(1)researchmap への情報提供の可否」に情報提供可否の設定方法が記載されていますので、ご確認ください。

「researchmap について」

[http://www.meiji.ac.jp/ken\\_jimu/db/inquiry/researchmap.html](http://www.meiji.ac.jp/ken_jimu/db/inquiry/researchmap.html)

また、各編集項目について researchmap への公開区分を設定することができます。審査に向けた設定に関する情報もあるため、具体的な操作画面説明については、別紙 1 **【重要】**「**researchmap へ情報提供する際の情報提供可否設定と各項目の公開区分設定について**」を必ずご確認ください。

#### I-①入力方法や入力条件の確認

教員データベース「メインメニュー：お知らせ（教員向け）」内の「◆操作マニュアルについて」、「◆一括更新用フォーマットについて」を参考の上、入力方法や入力条件（半角全角等）を確認してください。

※過去旧システムから現教員データベースシステムへ移行の際、現システム移行後、エラーとなっている項目があります。教員データベース上で researchmap へデータ提供される項目（編集画面左にあるピンク色の■がついている項目）について、再度ご確認ください。なお、著書・論文項目については入力量が多いため、別途エラーの確認方法等を掲載しますので、以下 I-②～④をご確認ください。

#### I-②エラー確認方法【著書・論文】

別紙 2「エラー確認方法フロー」をご参照ください。

#### I-③エラーになっていると researchmap へのデータ提供時にデータ提供されない項目について【著書・論文】

別紙 3「エラーになっていると researchmap へのデータ提供時にデータ提供されない項目一覧」をご参照ください。

上記一覧以外のエラーについてはデータ提供の対象となります。

#### I-④researchmap に振り分けられる項目について【著書・論文】

別紙 4「著書・論文項目で researchmap に振り分けられる項目一覧」をご参照ください。

#### I-⑤科研費研究者番号の入力について **【重要】**

科研費研究者番号が researchmap に必ず入力されている必要があるため、以下ご確認ください。

○確認方法

・教員データベースから researchmap へデータ提供する場合  
別紙 5「科研費研究者番号の登録方法」をご確認ください。

・researchmap から確認する方法

ログイン後、ご確認ください。(ログイン ID・パスワードが不明な場合は II ③をご確認ください。)

## II.researchmap へ直接、研究業績等の情報を入力する。

researchmap メインページ URL (右上からログイン)

<https://researchmap.jp/>

researchmap へ入力する情報を最新版とする場合、データ提供により、教員データベースから researchmap へ情報が上書きされないよう、教員データベース上で情報提供可否画面で「提供可」のチェックを外す、もしくは researchmap でデータ提供による更新不可の設定をしてください。

「researchmap について」3.本学からのデータ提供について(1)と(5)参照

[http://www.meiji.ac.jp/ken\\_jimu/db/inquiry/researchmap.html](http://www.meiji.ac.jp/ken_jimu/db/inquiry/researchmap.html)

また、researchmap へ直接、研究業績等の情報を入力するには ID・パスワードが必要になります。

①既に ID・パスワードを持っている

→ログイン後、業績等の入力をしてください。

②ID・パスワードが不明だが、researchmap へ登録したメールアドレスが分かる場合

→右上ログインクリック→パスワード再発行→e-mail アドレス入力、送信

③ID・パスワードが不明で researchmap へ登録したメールアドレスも分からない場合

→以下 URL「問い合わせフォーム」を送信してください。

<https://researchmap.jp/public/inquiry/>

入力方法は、別紙 6「researchmap への ID・パスワード問い合わせ方法」をご参照ください。

ID・パスワードは問い合わせフォーム送信後、**回答まで 10 日間ほどかかるため**、早めに

ご対応ください。なお、教員データベースでデータ提供できなかった場合については、上記③のとおり対応いただき、直接 researchmap へのデータ更新が必要となりますので、ご注意ください。

「科研費に関連するお知らせ」参照

<https://researchmap.jp/bbpolax8q/>

### Ⅲ.外部システムから researchmap へ研究業績等の情報を取り込む。

researchmap マニュアル「STEP-2 編集してみましよう」P.19-24 参照

[https://researchmap.jp/outline/rr\\_manual/rr\\_manual2.pdf](https://researchmap.jp/outline/rr_manual/rr_manual2.pdf)

#### 【複数の外部システムから業績等を取り込む場合】

researchmap 画面上で行う外部データベースからの取り込みや手入力では業績を追加・更新したときに既に登録されている業績との類似チェックを行っています。詳細は以下 URL をご覧ください。

また、外部システムから情報を取り込む際の Q&A も記載しますので、併せてご確認ください。

researchmap :HP 「業績の類似チェック」

<https://researchmap.jp/public/about/update/dataseibi/>

Q1.Scopus から論文データを取り込んだあと、Web of Science から論文データを取り込んだ場合、Scopus から取り込んだ業績は上書きされてしまうのか。

A1.同じタイトル、発行年月日の業績があれば Web of Science のデータが取り込まれず、Scopus のデータが残ります。同じ業績が無ければ Web of Science のデータは取り込まれます。

Q2.機関担当者によるデータ提供システムを利用したあとに、外部データベース (Scopus 等) から取り込んだ場合、データ提供システムで取り込んだデータは上書きされてしまうのか。

A2.上記 URL でご案内している条件に一致していれば外部データベースの情報は取り込まれず、データ提供システムで取り込んだデータが残ります。ただし、データ提供システムで取り込んだデータに外部システムから取り込んだデータを補完することがあります。例として論文ではデータ提供で タイトル 著者名 発行年 誌名巻号のみ登録された時、外部システムから、ページや doi 情報等が補完されます。

Q3.外部データベース (Scopus 等) から取り込んだあとに、機関担当者によるデータ提供システムを利用した場合、外部データベースから取り込んだデータは上書きされてしまうのか。

A3.教員データベースのデータ提供による業績更新では、上記 URL「業績の類似チェック」でご案内している類似チェックを行いません。情報提供可の設定にしていた場合は、教員データベースの情報が取り込んだ外部データベースの情報を上書きしてしまいますので、ご注意ください。

## ■今後のデータ提供スケジュールについて **【重要】**

### 11/20 (火) 23:59 教員データベースへの入力期日

#### 11/21 (水) データ提供作業実施日 (予定)

※データ提供実施後、教員データベースメインメニュー「お知らせ (教員向け)」欄にデータ提供実施完了のお知らせを掲示します。

#### 11/22 (木) researchmap へデータ反映予定

※researchmap へのデータ反映はデータ提供作業日の翌日になります。

教員データベース上にエラーが発生している場合、教員全体の情報を一括でデータ提供しているため、データ提供ができない状況になります。本通知の内容を十分ご確認ください。

また、原則1回のみでのデータ提供の予定ですが、状況に応じて再度データ提供を実施する可能性があります。その際は、教員データベースメインメニュー「お知らせ (教員向け)」欄にデータ提供再実施のお知らせを掲示しますので、ご確認ください。

## ■データ提供後 (11/21 以降)、新たに業績を追加する場合

データ提供実施後、教員データベースメインメニュー「お知らせ (教員向け)」欄にデータ提供実施完了のお知らせを掲示します。

掲示確認後、新たに業績を追加する場合は、researchmap へ直接ご入力ください。入力方法は「II.researchmap へ直接、研究業績等の情報を入力する。」をご確認ください。

## ■参考 URL

○平成 31 年度科学研究費助成事業公募についての文部科学省 web サイト

[http://www.mext.go.jp/a\\_menu/shinkou/hojyo/1408853.htm](http://www.mext.go.jp/a_menu/shinkou/hojyo/1408853.htm)

上記 URL の中で、参考ページを以下に抜粋しますので、こちらも併せてご確認ください。

・資料 2 平成 31 年度科学研究費助成事業－科研費－科研費審査システム改革，平成 31 年度公募内容の変更点

「審査における researchmap の参照について①②」 P.28, 29

[http://www.mext.go.jp/component/a\\_menu/science/detail/\\_icsFiles/afieldfile/2018/09/14/1408853\\_02.pdf#page=28](http://www.mext.go.jp/component/a_menu/science/detail/_icsFiles/afieldfile/2018/09/14/1408853_02.pdf#page=28)

・資料 3 researchmap について

「研究者番号の確認・追加方法」

[http://www.mext.go.jp/component/a\\_menu/science/detail/\\_icsFiles/afieldfile/2018/09/07/1408853\\_03.pdf#page=12](http://www.mext.go.jp/component/a_menu/science/detail/_icsFiles/afieldfile/2018/09/07/1408853_03.pdf#page=12)

※researchmap 上の設定の公開・非公開と教員データベースの公開区分の公開・非公開は異なるものになります。教員データベースでの設定については別紙 5 をご確認ください。

「情報登録時注意事項」

[http://www.mext.go.jp/component/a\\_menu/science/detail/\\_icsFiles/afieldfile/2018/09/07/1408853\\_03.pdf#page=17](http://www.mext.go.jp/component/a_menu/science/detail/_icsFiles/afieldfile/2018/09/07/1408853_03.pdf#page=17)

○researchmap に関すること

・操作方法マニュアル及び Q&A

<https://researchmap.jp/public/FAQ-1/>

・researchmap からの科研費に関するお知らせ

<https://researchmap.jp/bbpolax8q/>

## ■問い合わせ先

【教員データベース，データ提供に関するお問い合わせ先】

駿河台研究知財事務室教員データベース担当

電話：03-3296-4476 【内線：(60) 4476】

メール：[sennindb@mics.meiji.ac.jp](mailto:sennindb@mics.meiji.ac.jp)

【researchmap の操作方法に関するお問い合わせ先】

researchmap の HP お問い合わせフォームからお問い合わせください。


<https://researchmap.jp/public/inquiry/>

別紙 1

【重要】researchmapへ情報提供する際の情報提供可否設定と各項目の公開区分設定について



「researchmapについて」  
3.本学からのデータ提供について(1)  
該当部分  
[http://www.meiji.ac.jp/ken\\_jimu/db/inquiry/researchmap.html](http://www.meiji.ac.jp/ken_jimu/db/inquiry/researchmap.html)  
チェックが入っていることを確認してください。



各項目の冒頭に入力時注意事項が掲載されていますので、ご一読ください。

著書・論文項目については上記の注意事項記載の通り、黄色箇所はresearchmapへデータ交換されない状態であることを示しています。ご注意ください。

各項目の各業績について、公開区分が「公開可」になっているものが、審査員が閲覧できるデータとして公開されることとなります。  
**以下①または②-1,2を必ず確認してください。**



## ①個別で「公開可」へ設定する方法

教員データベース 著書・論文 - 更新

◆メニュー ◆ログオフ ◆ヘルプ Date:2018/10/29 17:53 ID:581

2.公開可へ変更後、必ず「登録」を押してください。

登録 削除 戻る

\*印は入力必須項目です。

公開区分	<input checked="" type="radio"/> 公開可 <input type="radio"/> researchmap提供可(研究者間公開) <input type="radio"/> researchmap提供可(非公開) <input type="radio"/> 非公開
言語種別	<input type="radio"/> 日本語 <input checked="" type="radio"/> 英語 <input type="radio"/> 中国語 <input type="radio"/> フランス語 <input type="radio"/> スペイン語 <input type="radio"/> ロシア語 <input type="radio"/> ドイツ語 <input type="radio"/> その他 「英語」以外を選択した場合は、必要に応じて英訳を入力してください。 「英語」を選択した場合は、必要に応じて日訳を入力してください。
*形態種別 形態種別の説明	学術雑誌
査読	<input type="checkbox"/> 査読有 査読付きの論文の場合は、チェックを入れて下さい。
招待	<input type="checkbox"/> 招待有 招待を受けての論文の場合は、チェックを入れて下さい。

1.科研費審査において、業績情報については「公開可」のみ審査員が閲覧できます。著書・論文項目以外についても同様です。

## ②-1 一括で「公開可」に設定する方法

※Amazon URLをご入力される場合は、「http://www.amazon.co.jp/」 「dp/10桁コード」以外を削除した形式にてご入力ください。

文科省 JUAA 業績HP rmap 公開区分を選択してください

No.	表示順	形態種別	出版年月	執筆形態	変更
1	<input type="checkbox"/>	論文	2009	共著(筆頭者)	変更
2	<input type="checkbox"/>	論文	2009	共著(筆頭者)	変更
3	<input type="checkbox"/>	論文	2008	共著(筆頭者)	変更
4	<input type="checkbox"/>	論文	2008	共著(筆頭者)	変更

公開可  
researchmap提供可(研究者間公開)  
researchmap提供可(非公開)  
非公開

公開可を選択

## ②-2 一括で「公開可」に設定する方法

文科省 JUAA 業績HP rmap 公開可

No.	表示順	形態種別	出版年月	標題	執筆形態	変更
1	<input type="checkbox"/>	論文	2009		共著(筆頭者)	変更
2	<input type="checkbox"/>	論文	2009		共著(筆頭者)	変更
3	<input type="checkbox"/>	論文	2008		共著(筆頭者)	変更
4	<input type="checkbox"/>	論文	2008		共著(筆頭者)	変更
5	<input type="checkbox"/>	論文	2007		共著(筆頭者)	変更

Web ページからのメッセージ

表示されている業績を一括で「公開可」に設定します。宜しいですか?

OK キャンセル

OKを選択



## 別紙2 エラー確認方法フロー【著書・論文】

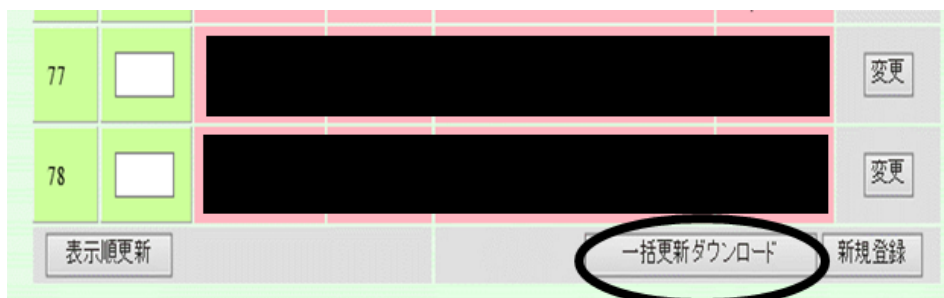
### ①編集ページをクリック



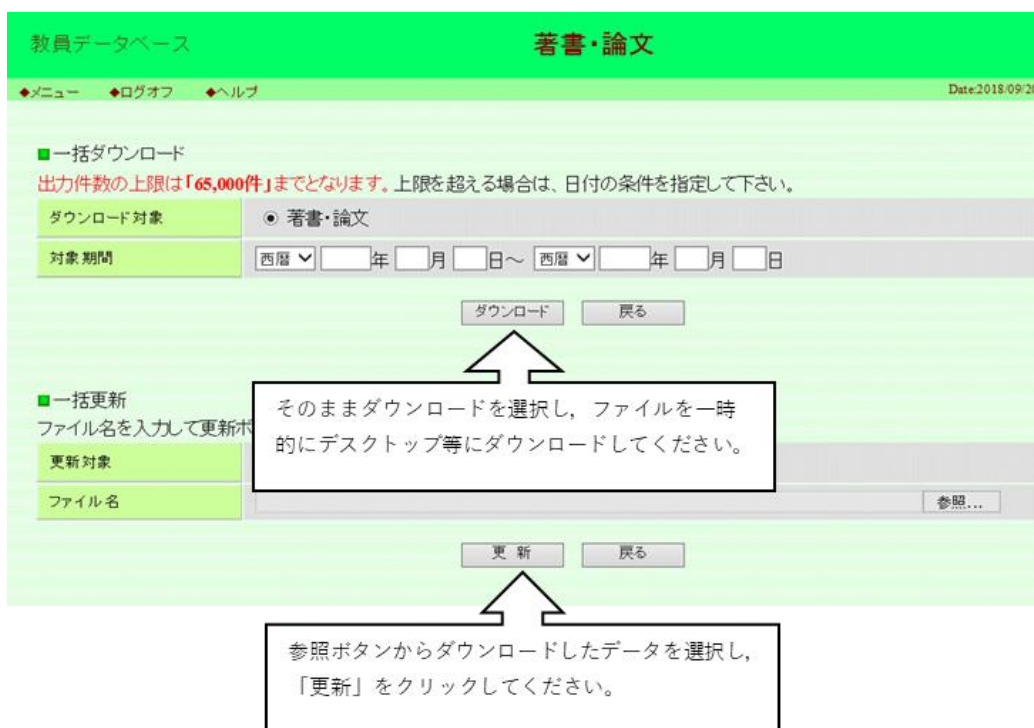
### ②著書・論文を選択



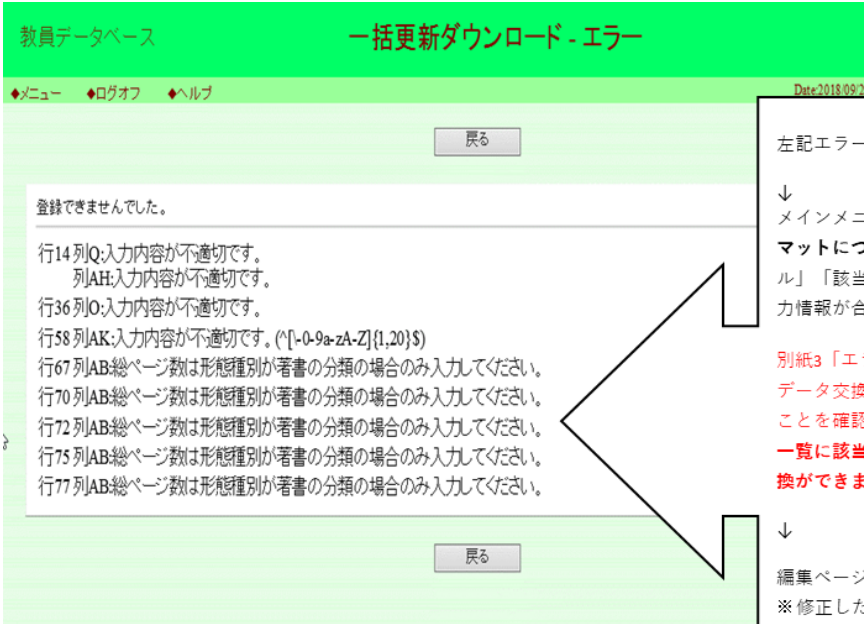
③著書・論文項目内，最下部「一括更新ダウンロード」をクリック



④ダウンロードデータを一時保存し，参照ボタンからファイルを貼り付け選択



## ⑤エラー内容の限定と修正



教員データベース 一括更新ダウンロード - エラー

◆メニュー ◆ログオフ ◆ヘルプ Date:2018/09/2

戻る

登録できませんでした。

行14 列Q:入力内容が不適切です。  
列AH:入力内容が不適切です。

行36 列O:入力内容が不適切です。

行58 列AK:入力内容が不適切です。(\*[-0-9a-zA-Z]{1,20}\$)

行67 列AB:総ページ数は形態種別が著書の分類の場合のみ入力してください。

行70 列AB:総ページ数は形態種別が著書の分類の場合のみ入力してください。

行72 列AB:総ページ数は形態種別が著書の分類の場合のみ入力してください。

行75 列AB:総ページ数は形態種別が著書の分類の場合のみ入力してください。

行77 列AB:総ページ数は形態種別が著書の分類の場合のみ入力してください。

戻る

左記エラーの行・列を上記ダウンロードしたファイルから限定  
↓  
メインメニューのお知らせ（教員向け）「◆一括更新用フォーマットについて」から一括更新用フォーマットの「共通ルール」「該当箇所（著書・論文等）」のシート内にある条件に入力情報が合致しているかを確認。

別紙3「エラーになっているとresearchmapへのデータ交換時にデータ交換されない項目一覧」を確認し、該当のエラーがないことを確認してください。

一覧に該当するエラーがデータ交換時に残っているとデータ交換ができませんので、ご注意ください。

↓  
編集ページにてエラー該当箇所を修正  
※修正したダウンロードファイルを再度アップロードすることでも修正可能ですが、編集ページから修正の方が個別にエラー表示されるので、わかりやすいです。

別紙3 エラーになっていると researchmap へのデータ提供時にデータ提供されない項目一覧【著書・論文】

No.	列	研究業績プロジェクト名	チェック内容1	チェック内容2	エラー時のメッセージ
1	G	公開区分	以下の何れかの文字であること 空欄、1、2、3	-	著書・論文歴の公開区分の値が不正です。
2	AG	発行・発表の年月	yyyyMMdd形式の日付文字列であること	-	著書・論文歴の日付の値が不正です。
3	AK	ISBN	20文字以下であること	半角英数記号文字であること	著書・論文歴のISBNの値が不正です。
4	AO	JGlobalID	64文字以下であること	半角英数記号文字であること	著書・論文歴のJGlobalIDの値が不正です。
5	AP	arXiv ID	255文字以下であること	半角英数記号文字であること	著書・論文歴のarXiv IDの値が不正です。
6	AR	DBLP ID	255文字以下であること	半角英数記号文字であること	著書・論文歴のORCIDのPut Codeの値が不正です。
7	AS	OpenDepo ID	11文字以下であること	半角数字であること	著書・論文歴のOpenDepoのWekolDの値が不正です。
8	AT	ASIN	255文字以下であること	半角英数記号文字であること	著書・論文歴のASINの値が不正です。
9	AU	PermalinkURL	510文字以下であること	URL形式であること	著書・論文歴のPermalinkの値が不正です。
10	AV	AmazonURL	URL形式であること	ドメインに"www.amazon"の文字が含まれていること	著書・論文歴のAmazonURLの値が不正です。
11	AW	Amazon画像URL	510文字以下であること	URL形式であること	著書・論文歴のAmazon画像URLの値が不正です。
12	AX	researchmap用URL	510文字以下であること	URL形式であること	researchmapの出力先が、「Misc」「論文」「書籍等出版物」の場合は以下のメッセージ 著書・論文歴のresearchmap用URLの値が不正です。  researchmapの出力先が、「Works」の場合は以下のメッセージ その他に出力する著書・論文歴のresearchmap用URLの値が不正です。

別紙4 著書・論文項目で researchmap に振り分けられる項目一覧【著書・論文】

コード	形態種別 (文科省区分)	形態種別	researchmap区分 (大区分)	researchmap区分
110	著書	著書	書籍等出版物等	単行本（学術書）
120	著書	翻訳	書籍等出版物等	その他の書籍出版物
130	著書	国際会議議事録	書籍等出版物等	その他の書籍出版物
190	著書	その他	その他	その他
210	論文	学術雑誌	論文	研究論文（学術雑誌）
215	論文	書籍掲載論文	書籍等出版物等	その他の書籍出版物
220	論文	大学・研究所紀要	Misc	研究論文
230	論文	国際会議議事録	論文	研究論文（国際会議プロシーディングス）
240	論文	政府・官公庁等刊行物（白書，研究報告書等を含む）	Misc	研究論文
250	論文	判例研究・判例解説	Misc	研究論文
260	論文	書評	Misc	研究論文
270	論文	翻訳	Misc	研究論文
280	論文	新聞記事	Misc	研究論文
290	論文	エッセイ	Misc	研究論文
390	論文	その他	Misc	研究論文
410	その他	市場調査	その他	その他
420	その他	インタビュー	その他	その他
430	その他	その他（フィールドワーク）	その他	その他
900	その他	その他	その他	その他

## 別紙 5 科研費研究者番号の登録方法

## 別紙6 researchmap への ID・パスワード問い合わせ方法

researchmap

ホーム 研究者検索 コミュニティ検索

トップページ  
 学術・研究イベント  
 人材募集  
 研究者ブログ新着！  
 研究開発資料新着！  
 researchmapとは  
 マニュアル・FAQ  
 お問い合わせ  
 サービス利用規約  
 新規登録について  
 研究者のみさまへ  
 リンクについて  
 R&Rシンポジウム2013  
 rmapシンポジウム2015  
 外部開催での発表資料

ピックアップ研究者  
 今野 晋之  
 明星大学

検索

W3C 対応

科学技術振興機構

◎ お問い合わせの前に・・・

以下のお問い合わせフォームは、researchmapに参加している、または参加を検討している研究者向け、研究者情報を探す場合の操作方法などの問い合わせ向けのもです。  
 各研究者へのお問い合わせはresearchmapでは受け付けておりません。J-GLOBALをご利用ください (<http://jglobal.ist.go.jp>)。

お問い合わせの前に、まずは下記マニュアル、FAQをご覧ください。  
 すでにあなたの質問への回答が掲載されているかもしれません。

FAQはこちら (新しいウィンドウで表示)  
 クイックガイド (新規登録・ログイン) はこちら (新しいウィンドウで表示)  
 操作マニュアルはこちら (新しいウィンドウで表示)  
 利用マニュアル (PDF版) はこちら (新しいウィンドウで表示)

STEP-1 基本編 ログイン方法 PWの紛失など  
 STEP-2 編集してみましょう 基本項目や業績の編集 外部システムからの取り込み  
 STEP-3 ID連携 IDの関連付け

◎ お問い合わせフォーム

以下の項目を入力して[決定]ボタンを押してください。  
 \*印の項目は必須入力項目です。

お名前 (フルネーム) \*

ID、パスワードが不明な場合は本人確認が必要のため、研究者ご自身からお問い合わせください。代理の方からお問い合わせいただいても、研究者ご自身からのご連絡が必要になります。

メールアドレス\*  (確認用)

所属

問い合わせ種別\*  ID、パスワード関連の問い合わせ  
 質問事項は「内容」にお書きください。ただし、ご質問に対して個別にお答えしない場合があります。ご了承ください。

環境   
 researchmapをお使いの環境 (OS・ブラウザの種類とバージョン) をお書きください。

内容\*

画面キャプチャ    
 バグと思われる場合、スクリーンショットをつけていただくと助かります。

画像認証\*    
 上の文字列を入力してください。

本問い合わせフォーム入力完了後、ID・パスワードに関するお知らせが送られてくるため、そのメールのお送り先をご入力ください。

内容欄には必ず以下事項を記載してください。

- ・ 科研費番号 (ない場合は未記入可)
- ・ 生年月日 (西暦でご記載ください)

※メールの送り先について、他のアドレスにも送って欲しい等のご要望がある場合はこちらの内容欄にご記載ください。

- ・ researchmap上でご自身の情報が掲載されているURL

なお、問い合わせフォーム送信後、再登録についての返信には10日程時間がかかる場合があります。