



2015年度 明治大学データ集

2017年3月29日
明治大学自己点検・評価全学委員会

明治大学データ集について

このデータ集は、自己点検・評価に必要な本学の現状についての基礎的なデータを示すものです。「大学基礎データ編」は、大学基準協会による大学評価において必要な点検・評価項目に関するデータで、7年に一度の認証評価でこれに基づいて評価がなされます。様式は大学基準協会指定のもので作成されています。「明治大学データ編」は、本学独自の様式で作成されており、毎年の自己点検・評価を行うに当たってのエビデンスとなりうる資料であるとともに、認証評価時の対応にも活用することとなります。表の並び順は大学基準の順に従っています。

これらのデータから、大学設置基準等、法令に定める各種の要件が満たされているかどうかを確認することができます。また、数値の経年推移を確認することで、各機関が推進する改革の成果や、現在の施策の方向性の適切性などを検証することもできます。

本学の基礎的なデータを記載したものとして、経営企画部より「概況資料集」が発刊されています。こちらに記載のあるデータについては本書には掲載しておりませんので、「概況資料集」をご参照ください。

本学で初めてデータ集を作成したのは2013年度（2012年度版を作成）ですが、その後内容を精査したところ、他の資料で代替できるものや、いくつかの表をまとめたほうが自己点検・評価に資するデータとなる場合があります。そうした表については欠番としております。そのため、表番号が飛んでいる箇所があります。

表の見方について

（1）基準日について

各表の基準日は、原則として「5月1日現在」です。

（2）「－（ハイフン）」と「0」の使い分けについて

各表のうち、制度がないものについては「－」で、制度はあるものの実績がないものについては「0」で記載しています。

（3）【明治大学注】について

各表の数値の定義や基準日については、表の下部に記載されています【明治大学注】をご確認ください。なお、自己点検・評価にあたり、これらのデータを活用する際は各表の脚注や説明会で配布する別紙の「データの使用箇所について」もご参照ください。

2015年度 明治大学データ集 目次

1 大学基礎データ編 (大学基準協会, 様式2)	
I 教育研究組織	(表1) 全学の設置学部・学科・大学院研究科等(2016年4月1日現在)
II 教員組織	(表2) 全学の教員組織
III 学生の受け入れ	(表3) 1 学部・学科, 大学院研究科, 専門職大学院の志願者・合格者・入学者の推移
	(表4) 2 学部・学科, 大学院研究科, 専門職大学院等の学生定員及び在籍学生数
	(表5) 校地, 校舎, 講義室・演習室等の面積 (概況資料集で代替)
V 財務	(表6) 1-1 事業活動収支計算書関係比率・消費収支計算書関係比率(法人全体) ※私立大学のみ
	(表7) 1-2 事業活動収支計算書関係比率・消費収支計算書関係比率(大学部門) ※私立大学のみ
	(表8) 2 貸借対照表関係比率 ※私立大学のみ
2 明治大学データ編	
基準3 教員・教員組織	(表9) 所属学部・研究科別, 資格別教員数(2016年5月1日現在)
	(表10) 専任教員年齢構成(学部) 本年度から削除 (点検・評価項目から除外)
	(表11) 専任教員年齢構成(大学院研究科, 専門職大学院) 本年度から削除 (点検・評価項目から除外)
	(表12) 専任教員の平均担当授業時間数
	(表13) 専任教員(任期付き専任教員を含む)一人当たり学生数 (2016年度在籍学生数に基づく比率, 2016年度収容定員数に基づく比率)
	(表13-1) 専任教員一人当たり学生数推移表(在籍学生数に基づく比率)
	(表14) 専任教員における外国人数員の状況(学部)
	(表14-1) 専任教員における女性教員の状況(学部)
	(表15) 専任教員における外国人数員, 女性教員の状況(研究科)
	基準4 教育内容・方法・成果
(表17) 学部・研究科開設科目(学士課程・博士前期・博士後期課程・専門職学位課程) 本年度から削除 (点検・評価項目から除外)	
(表18) 卒業に必要な単位数における必修・選択科目単位数	
(表19) 外国人留学生の受け入れ状況(過去5年間)	
(表19-1) 2016年度学位課程別外国人留学生在籍者数(学士課程, 博士前期, 博士後期, 専門職学位課程)	
(表20) 海外派遣学生数(過去5年間)	
(表21) 2015年度学位別国別送出し人数	
(表22) 海外大学との交流の状況(派遣のみのプログラム) 本年度から削除 (点検・評価項目から除外)	
(表23) 海外大学との交流の状況(受け入れのみのプログラム) 本年度から削除 (点検・評価項目から除外)	
(表24) 教員・研究者の国際学術研究交流の推移	
(表25) 国内外との他大学との交流に基づく単位認定の状況(学士課程) 本年度から削除 (点検・評価項目から除外)	
(表26) 国内外との他大学との交流に基づく単位認定の状況(博士前期・後期課程) 本年度から削除 (点検・評価項目から除外)	
(表27) 単位互換協定以外で大学独自に行っている単位認定の状況(学士課程) 本年度から削除 (点検・評価項目から除外)	
(表28) 単位互換協定以外で大学独自に行っている単位認定の状況(博士前期・後期課程) 本年度から削除 (点検・評価項目から除外)	
(表29) 学生による「授業改善のためのアンケート」実施状況	
(表30) 卒業判定	
(表31) 大学院における学位授与状況	
(表32) 業種別就職状況(学部)	
(表33) 業種別就職状況(博士前期課程)	
(表34) 業種別就職状況(博士後期課程)	
基準5 学生の受け入れ	(表35) 年度別入学定員と入学定員超過率(学部)
	(表36) 年度別入学定員と入学定員超過率(研究科)
	(表37) 外国人留学生の入学状況(学部)
	(表38) 外国人留学生の入学状況(研究科)
	(表39) 入試形態別志願者数(一般入試及び特別入試の合計数, 推薦入試は除く)

基準 6 学生支援	(表40) 学部・学科の退学者数 (過去3年間)	(表41に集約)
	(表41) 学部卒業生数・卒業率・退学者数・退学率 (標準修業年限退学率, 入学後1年以内退学率)	
	(表42) 2015年度奨学金給付・貸与の状況	
	(表43) 学生相談室利用状況	
	(表44) M-Navi, 学生相談室行事 プログラム一覧	
基準 7 教育研究等環境	(表45) 主要施設の概要	
	(表46) 学部・研究科ごとの講義室, 演習室等の面積・規模	(概況資料集で代替)
	(表47) 学部・研究科ごとの規模別講義室・演習室使用状況一覧表	(IRシステムで代替)
	(表48) 学生閲覧室等	
	(表49) 図書館利用状況	
	(表50) 図書, 資料の所蔵数及び受け入れ状況	
	(表51) 博物館利用状況 (過去3年間)	
	(表52) 専任教員の教育・研究業績 (過去5年間)	(専任教員DBで代替)
	(表53) 専任教員の教育・研究業績 (芸術分野や体育実技等の分野)	(専任教員DBで代替)
	(表55) 専任教員の研究費	(表58に集約)
	(表56) 専任教員の研究旅費	(表58に集約)
	(表57) 2015年度学内共同研究費	
	(表58) 教員研究費内訳	
	(表59) 科学研究費の採択状況 (過去3年間)	
	(表60) 学外からの研究費 (科研費以外)	
	(表61) 専任教員等の研究業績	
	(表62) 学内研究助成制度において推進される研究 (研究所研究制度)	(研究知財年報で代替)
	(表63) 在外研究員制度及び年度別人数 (新規派遣者数) (過去3年間)	
	(表64) 特別研究者制度及び年度別人数 (新規採用者数) (過去3年間)	
	基準 8 社会連携・社会貢献	(表65) 共同研究・受託研究等の受入件数の推移 (過去3年間)
(表66) 特許出願件数・特許設定登録件数・発明届件数 (過去3年間)		
(表67) 技術移転件数		
(表68) リバティアカデミー受講者数推移		
(表69) 2015年度リバティアカデミー講師に対する明治大学関係教員数		
(表70) リバティアカデミー講座数推移		
(表71) 2015年度リバティアカデミー開講講座のうち自治体との連携による講座数及び参加者数		
基準 9 管理運営	(表72) 事務組織 (部署別人数)	
	(表73) 専任職員数の推移	
	(表74) 財政公開状況	(HPで代替)
その他	(表75) 専任教員個別表	(IRシステムで代替)

I 教育研究組織

全学の設置学部・学科・大学院研究科等（2016年4月1日現在）

（表1）

	学部等の名称	学科等の名称	開設年月日	所在地	備考
学 士 課 程	法学部	法律学科	1949年4月1日	東京都千代田区神田駿河台1-1	
	(法学部二部) ※注1	(法律学科)	1949年4月1日	同上	2004年4月募集停止
	商学部	商学科	1949年4月1日	同上	
	(商学部二部) ※注1	(商学科)	1949年4月1日	同上	2004年4月募集停止
	政治経済学部	政治学科	1949年4月1日	同上	
	同上	経済学科	1949年4月1日	同上	
	同上	地域行政学科	2002年4月1日	同上	
	(政治経済学部二部) ※注1	(政治学科)	1949年4月1日	同上	2004年4月募集停止
	同上	(経済学科)	1949年4月1日	同上	2004年4月募集停止
	文学部	文学科	1949年4月1日	同上	
	同上	史学理学科	1949年4月1日	同上	
	同上	心理社会学科	2002年4月1日	同上	
	(文学部二部) ※注1	(文学科)	1949年4月1日	同上	2004年4月募集停止
	同上	(史学理学科)	1949年4月1日	同上	2004年4月募集停止
	理工学部	電気電子生命学科	2007年4月1日	神奈川県川崎市多摩区東三田1-1-1	
	同上	(電気電子工学科)	1989年4月1日	同上	2007年4月募集停止
	同上	(電子通信工学科)	1989年4月1日	同上	2007年4月募集停止
	同上	機械工学科	1989年4月1日	同上	
	同上	機械情報工学科	1989年4月1日	同上	
	同上	建築学科	1989年4月1日	同上	
	同上	応用化学科	1989年4月1日	同上	2006年4月工業化学科より名称変更
	同上	情報科学科	1989年4月1日	同上	
	同上	数学科	1989年4月1日	同上	
	同上	物理学科	1989年4月1日	同上	
	農学部	農学科	1949年4月1日	同上	
	同上	食料環境政策学科	1949年4月1日	同上	2008年4月農業経済学科より名称変更
	同上	農芸化学科	1953年4月1日	同上	
	同上	生命科学科	2000年4月1日	同上	
	経営学部	経営学科	1953年4月1日	東京都千代田区神田駿河台1-1	
	同上	会計学科	2002年4月1日	同上	
	同上	公共経営学科	2002年4月1日	同上	
	情報コミュニケーション学部	情報コミュニケーション学科	2004年4月1日	同上	

学士課程	学部等の名称	学科等の名称	開設年月日	所在地	備考	
	国際日本学部	国際日本学科	2008年4月1日	東京都中野区中野4-21-1	届出による設置	
	総合数理学部	現象数理学科	2013年4月1日	同上	届出による設置	
	同上	先端メディアサイエンス学科	2013年4月1日	同上	届出による設置	
	同上	ネットワークデザイン学科	2013年4月1日	同上	届出による設置	
修士・博士課程	大学院研究科等の名称	専攻等の名称	開設年月日	所在地	基礎となる学部等 ^{※注2}	備考
	法学研究科	公法学専攻(博士前期課程)	1952年4月1日	東京都千代田区神田駿河台1-1	法学部	
	同上	公法学専攻(博士後期課程)	1954年4月1日	同上	法学部	
	同上	民法学専攻(博士前期課程)	1952年4月1日	同上	法学部	
	同上	民法学専攻(博士後期課程)	1954年4月1日	同上	法学部	
	商学研究科	商学専攻(博士前期課程)	1952年4月1日	同上	商学部	
	同上	商学専攻(博士後期課程)	1954年4月1日	同上	商学部	
	政治経済学研究科	政治学専攻(博士前期課程)	1952年4月1日	同上	政治経済学部	
	同上	政治学専攻(博士後期課程)	1954年4月1日	同上	政治経済学部	
	同上	経済学専攻(博士前期課程)	1960年4月1日	同上	政治経済学部	
	同上	経済学専攻(博士後期課程)	1963年4月1日	同上	政治経済学部	
	経営学研究科	経営学専攻(博士前期課程)	1959年4月1日	同上	経営学部	
	同上	経営学専攻(博士後期課程)	1959年4月1日	同上	経営学部	
	文学研究科	日本文学専攻(博士前期課程)	1964年4月1日	同上	文学部	
	同上	日本文学専攻(博士後期課程)	1964年4月1日	同上	文学部	
	同上	英文学専攻(博士前期課程)	1964年4月1日	同上	文学部	
	同上	英文学専攻(博士後期課程)	1964年4月1日	同上	文学部	
	同上	仏文学専攻(博士前期課程)	1964年4月1日	同上	文学部	
	同上	仏文学専攻(博士後期課程)	1964年4月1日	同上	文学部	
	同上	独文学専攻(博士前期課程)	1971年4月1日	同上	文学部	
	同上	独文学専攻(博士後期課程)	1974年4月1日	同上	文学部	
	同上	演劇学専攻(博士前期課程)	1971年4月1日	同上	文学部	
	同上	演劇学専攻(博士後期課程)	1974年4月1日	同上	文学部	
	同上	文芸メディア専攻(修士課程)	2011年4月1日	同上	文学部	
	同上	史学専攻(博士前期課程)	1957年4月1日	同上	文学部	
	同上	史学専攻(博士後期課程)	1957年4月1日	同上	文学部	
	同上	地理学専攻(博士前期課程)	1957年4月1日	同上	文学部	
	同上	地理学専攻(博士後期課程)	1964年4月1日	同上	文学部	
	同上	臨床人間学専攻(博士前期課程)	2005年4月1日	同上	文学部	
	同上	臨床人間学専攻(博士後期課程)	2007年4月1日	同上	文学部	

		大学院研究科等の名称	専攻等の名称	開設年月日	所在地	基礎となる学部等 ^{※注2}	備考	
修士・博士課程		理工学研究科	電気工学専攻(博士前期課程)	1993年4月1日	神奈川県川崎市多摩区東三田1-1-1	理工学部		
		同上	電気工学専攻(博士後期課程)	1993年4月1日	同上	理工学部		
		同上	機械工学専攻(博士前期課程)	1993年4月1日	同上	理工学部		
		同上	機械工学専攻(博士後期課程)	1993年4月1日	同上	理工学部		
		同上	建築学専攻(博士前期課程)	1993年4月1日	同上	理工学部		
		同上	建築学専攻(博士後期課程)	1993年4月1日	同上	理工学部		
		同上	応用化学専攻(博士前期課程)	1993年4月1日	同上	理工学部		
		同上	応用化学専攻(博士後期課程)	1993年4月1日	同上	理工学部		
		同上	基礎理工学専攻(博士前期課程)	1993年4月1日	同上	理工学部		
		同上	基礎理工学専攻(博士後期課程)	1995年4月1日	同上	理工学部		
		同上	新領域創造専攻(博士前期課程)	2008年4月1日	東京都中野区中野4-21-1	理工学部		
		同上	新領域創造専攻(博士後期課程)	2010年4月1日	同上	理工学部		
			農学研究科	農芸化学専攻(博士前期課程)	1959年4月1日	神奈川県川崎市多摩区東三田1-1-1	農学部	
			同上	農芸化学専攻(博士後期課程)	1978年4月1日	同上	農学部	
			同上	農学専攻(博士前期課程)	1978年4月1日	同上	農学部	
			同上	農学専攻(博士後期課程)	1990年4月1日	同上	農学部	
			同上	農業経済学専攻(博士前期課程)	1978年4月1日	同上	農学部	
			同上	農業経済学専攻(博士後期課程)	1990年4月1日	同上	農学部	
			同上	生命科学専攻(博士前期課程)	2003年4月1日	同上	農学部	
			同上	生命科学専攻(博士後期課程)	2003年4月1日	同上	農学部	
			情報コミュニケーション研究科	情報コミュニケーション学専攻(博士前期課程)	2008年4月1日	東京都千代田区神田駿河台1-1	情報コミュニケーション学部	
			同上	情報コミュニケーション学専攻(博士後期課程)	2010年4月1日	同上	情報コミュニケーション学部	
			教養デザイン研究科	教養デザイン専攻(博士前期課程)	2008年4月1日	東京都杉並区永福1-9-1	法学部他文系5学部	届出による設置
			同上	教養デザイン専攻(博士後期課程)	2010年4月1日	同上	法学部他文系5学部	届出による設置
		先端数理科学研究科	現象数理学専攻(博士前期課程)	2011年4月1日	東京都中野区中野4-21-1	理工学部	届出による設置	
		同上	現象数理学専攻(博士後期課程)	2011年4月1日	同上	理工学部	届出による設置	
		国際日本学研究科	国際日本学専攻(博士前期課程)	2012年4月1日	同上	国際日本学部	届出による設置	
		同上	国際日本学専攻(博士後期課程)	2014年4月1日	同上	国際日本学部	届出による設置	
		グローバル・ガバナンス研究科	グローバル・ガバナンス専攻(博士後期課程)	2014年4月1日	東京都千代田区神田駿河台1-1	政治経済学部	届出による設置	
学位課程		大学院研究科等の名称	専攻等の名称	開設年月日	所在地	基礎となる学部等 ^{※注2}	備考	
	専	法務研究科	法務専攻	2004年4月1日	東京都千代田区神田駿河台1-1	なし		
	門	ガバナンス研究科	ガバナンス専攻	2007年4月1日	同上	なし		
	職	グローバル・ビジネス研究科	グローバル・ビジネス専攻	2004年4月1日	同上	なし		
		会計専門職研究科	会計専門職専攻	2005年4月1日	同上	なし		

【明治大学注】

- 1 学生募集を停止している学部・学科等はその名称を（ ）で括り、備考欄に募集停止した年度を記載している。
- 2 大学院研究科・専攻については、基礎となる学部・学科等の名称を「基礎となる学部」欄に記載している。

Ⅱ 教員組織

1 全学の教員組織

(表2)

学部・学科等		専任教員数 ^{注1}										助手	設置基準上 必要専任教員数		専任教員 1人あたりの 在籍学生数 (表4(B)/計 (A))	兼任 教員数 注2	備考 ^{注5}
		教授		准教授		講師		助教		計(A)							
			特任等 (内数)		特任等 (内数)		特任等 (内数)		特任等 (内数)		特任等 (内数)			特任等 (内数)			
法学部	法律学科	62	2	18	0	8	1	2	0	90	3	7	32	16	41.6	156	T A 13人
法学部 計		62	2	18	0	8	1	2	0	90	3	7	32	16			
商学部	商学科	78	2	19	3	7	1	4	0	108	6	7	38	19	41.0	168	T A 15人 R A 2人
商学部 計		78	2	19	3	7	1	4	0	108	6	7	38	19			
政治経済学部	政治学科	26	0	9	2	6	1	2	0	43	3	6	13	7	42.3	139	T A 6人
	経済学科	34	2	11	2	8	0	1	0	54	4	1	27	14			
	地域行政学科	9	0	2	0	0	0	0	0	11	0	0	10	5			
政治経済学部 計		69	2	22	4	14	1	3	0	108	7	7	50	26			
文学部 ^{注3}	文学科	46	2	18	0	3	0	1	0	68	2	13	16	8	32.3	325	T A 34人
	史学地理学科	18	0	8	0	3	0	3	0	32	0	5	11	6			
	心理社会学科	4	0	5	0	2	0	1	0	12	0	3	6	3			
文学部 計		68	2	31	0	8	0	5	0	112	2	21	33	17			
理工学部	電気電子生命学科	13	0	11	0	2	0	1	0	27	0	7	13	7	26.2	291	T A 389人 R A 6人
	機械工学科	7	0	4	0	4	0	0	0	15	0	1	10	5			
	機械情報工学科	13	0	11	0	6	0	0	0	30	0	1	10	5			
	建築学科	15	3	6	0	2	0	2	0	25	3	2	10	5			
	応用化学科	8	0	3	0	5	0	1	0	17	0	7	9	5			
	情報科学科	11	0	1	0	2	0	1	0	15	0	4	9	5			
	数学科	9	1	2	0	4	0	1	0	16	1	1	8	4			
	物理学科	9	0	5	0	1	0	0	0	15	0	2	8	4			
理工学部 計		85	4	43	0	26	0	6	0	160	4	25	77	40			
農学部	農学科	10	1	8	1	3	0	1	0	22	2	3	10	5	27.4	78	T A 144人 R A 5人
	食料環境政策学科	9	1	5	0	4	0	1	0	19	1	2	10	5			
	農芸化学科	9	0	10	0	3	0	0	0	22	0	1	10	5			
	生命科学科	11	0	6	0	4	0	1	0	22	0	5	10	5			
農学部 計		39	2	29	1	14	0	3	0	85	3	11	40	20			

学部・学科等		専任教員数 ^{注1}										助手	設置基準上 必要専任教員数		専任教員 1人あたりの 在籍学生数 (表4(B)/計 (A))	兼任 教員数 注2	備考 ^{注5}
		教授		准教授		講師		助教		計(A)							
			特任等 (内数)		特任等 (内数)		特任等 (内数)		特任等 (内数)		特任等 (内数)			特任等 (内数)			
経営学部	経営学科	30	0	10	0	4	2	3	0	47	2	4	18	9	43.1	143	TA 9人
	会計学科	8	0	2	0	2	0	0	0	12	0	2	11	6			
	公共経営学科	8	0	3	1	1	1	0	0	12	2	0	10	5			
経営学部 計		46	0	15	1	7	3	3	0	71	4	6	39	20			
情報コミュニケーション学部	情報コミュニケーション学科	19	1	20	0	8	1	0	0	47	2	3	22	11	45.1	81	TA 6人
情報コミュニケーション学部 計		19	1	20	0	8	1	0	0	47	2	3	22	11			
国際日本学部	国際日本学科	25	1	16	7	9	5	1	0	51	13	2	18	9	33.1	52	TA 9人
国際日本学部 計		25	1	16	7	9	4	1	0	51	13	2	18	9			
総合数理学部	現象数理学科	6	0	5	1	3	1	0	0	14	2	0	8	4	27.0	43	TA 14人
	先端メディアサイエンス学科	7	0	7	0	2	1	0	0	16	1	0	9	5			
	ネットワークデザイン学科	7	1	7	0	2	0	0	0	16	1	0	14	7			
総合数理学部 計		20	1	19	1	7	2	0	0	46	4	0	31	16			
研究・知財戦略機構		17	17	1	1	9	9	0	0	27	27	0				7	RA 6人
国際連携機構		2	2	2	2	4	4	0	0	8	8	0				12	
農場		4	4	0	0	0	0	0	0	4	4	0				1	
大学院 ^{注4}		1	1	1	1	0	0	0	0	2	2	3				1	教育補助講師7人
国際教育センター		0	0	0	0	0	0	0	0	0	0	0					TA 4人
(各キャンパス) 教務事務室		0	0	0	0	0	0	0	0	0	0	0					TA 17人
(各キャンパス) メディア支援事務室		0	0	0	0	0	0	0	0	0	0	0					TA 152人
資格課程事務室		0	0	0	0	0	0	0	0	0	0	0					TA 14人
大学全体の収容定員に応じ定める専任教員数													208	104			
大学 合計		511	17	232	17	108	13	27	0	878	48	92	588	298		1,497	

研究科・専攻		専任教員数 ^{注1}			助手	設置基準上必要専任教員数				兼任教員数 ^{注2}	備考 ^{注5}	
		研究指導教員数	うち 教授数	研究指導 補助教員		計	研究指導教員数	うち 教授数	研究指導 補助教員			(計)
法学研究科	公法学専攻（博士前期課程）	21	20	6	27	0	3	2	3	6	R A 7人	
	公法学専攻（博士後期課程）	15	15	0	15	0	3	2	3	6		
	民事法学専攻（博士前期課程）	21	15	4	25	0	3	2	3	6		
	民事法学専攻（博士後期課程）	15	15	1	16	0	3	2	3	6		
法学研究科 計		72	65	11	83	0	12	8	12	24	(12)	
商学研究科	商学専攻（博士前期課程）	51	51	1	52	0	5	4	4	9	R A 6人	
	商学専攻（博士後期課程）	42	42	0	42	0	5	4	4	9		
商学研究科 計		93	93	1	94	0	10	8	11	21	(4)	
政治経済学研究科	政治学専攻（博士前期課程）	24	22	1	25	0	3	2	3	6	R A 1人	
	政治学専攻（博士後期課程）	20	19	0	20	0	3	2	3	6		
	経済学専攻（博士前期課程）	28	25	2	30	0	5	4	4	9		
	経済学専攻（博士後期課程）	26	25	0	26	0	5	4	4	9		
政治経済学研究科 計		98	91	3	101	0	16	12	14	30	(4)	
経営学研究科	経営学専攻（博士前期課程）	35	30	6	41	0	5	4	4	9	R A 人 教育補助講師 5人	
	経営学専攻（博士後期課程）	27	27	0	27	0	5	4	4	9		
経営学研究科 計		62	57	6	68	0	10	8	12	22		
文学研究科	日本文学専攻（博士前期課程）	9	7	0	9	0	3	2	2	5	TA 2人	
	日本文学専攻（博士後期課程）	8	7	0	8	0	3	2	2	5		
	英文学専攻（博士前期課程）	10	7	1	11	0	3	2	2	5		
	英文学専攻（博士後期課程）	10	7	0	10	0	3	2	2	5		
	仏文学専攻（博士前期課程）	6	6	1	7	0	2	2	3	5		
	仏文学専攻（博士後期課程）	6	6	0	6	0	2	2	3	5		
	独文学専攻（博士前期課程）	6	3	1	7	0	2	2	3	5		
	独文学専攻（博士後期課程）	6	3	0	6	0	2	2	3	5		
	演劇学専攻（博士前期課程）	5	2	0	5	0	2	2	3	5		
	演劇学専攻（博士後期課程）	5	2	0	5	0	2	2	3	5		
	文芸メディア専攻（修士課程）	6	4	1	7	0	2	2	3	5		
	史学専攻（博士前期課程）	22	14	5	27	0	4	3	3	7		
	史学専攻（博士後期課程）	15	14	2	17	0	4	3	3	7		
	地理学専攻（博士前期課程）	7	6	1	8	0	4	3	3	7		
	地理学専攻（博士後期課程）	7	6	0	7	0	4	3	3	7		
	臨床人間学専攻（博士前期課程）	17	10	4	21	0	3	2	3	6		
	臨床人間学専攻（博士後期課程）	10	9	0	10	0	3	2	3	6		
	文学研究科 計		155	113	16	171	0	48	38	47		95

研究科・専攻		専任教員数 ^{注1}			助手	設置基準上必要専任教員数			兼任教員数 ^{注2}	備考 ^{注5}		
		研究指導教員数	うち 教授数	研究指導 補助教員		計	研究指導教員数	うち 教授数			研究指導 補助教員	(計)
理工学研究科	電気工学専攻（博士前期課程）	29	14	0	29	0	11	8	0	11		
	電気工学専攻（博士後期課程）	20	14	0	20	0	4	3	3	7		
	機械工学専攻（博士前期課程）	26	13	0	26	0	11	8	0	11		
	機械工学専攻（博士後期課程）	14	13	0	14	0	4	3	3	7		
	建築学専攻（博士前期課程）	21	13	0	21	0	11	8	0	11		
	建築学専攻（博士後期課程）	12	10	0	12	0	4	3	3	7		
	応用化学専攻（博士前期課程）	13	8	0	13	0	5	4	2	7		
	応用化学専攻（博士後期課程）	9	8	0	9	0	4	3	3	7		
	基礎理工学専攻（博士前期課程）	47	31	0	47	0	9	6	0	9		
	基礎理工学専攻（博士後期課程）	34	30	0	34	0	4	3	3	7		
	新領域創造専攻（博士前期課程）	9	6	0	9	0	5	4	2	7		
	新領域創造専攻（博士後期課程）	6	3	0	6	0	4	3	3	7		
理工学研究科 計		240	163	0	240	0	76	54	22	98		
農学研究科	農芸化学専攻（博士前期課程）	18	6	1	19	0	4	3	2	6	5	
	農芸化学専攻（博士後期課程）	14	6	0	14	0	4	3	4	8	0	
	農学専攻（博士前期課程）	19	9	0	19	0	4	3	2	6	15	
	農学専攻（博士後期課程）	11	9	0	11	0	4	3	4	8	0	
	農業経済学専攻（博士前期課程）	13	7	0	13	0	4	3	2	6	2	
	農業経済学専攻（博士後期課程）	10	7	0	10	0	4	3	4	8	0	
	生命科学専攻（博士前期課程）	18	11	0	18	0	4	3	2	6	9	
	生命科学専攻（博士後期課程）	15	11	0	15	0	4	3	4	8	0	
農学研究科 計		118	66	1	119	0	32	24	24	56	(31)	
情報コミュニケーション研究科	情報コミュニケーション学専攻（博士前期課程）	18	13	8	26	0	4	3	4	8	12	
	情報コミュニケーション学専攻（博士後期課程）	11	9	0	11	0	4	3	4	8	0	
情報コミュニケーション研究科 計		29	22	8	37	0	8	6	8	16	(12)	
教養デザイン研究科	教養デザイン専攻（博士前期課程）	24	22	9	33	0	2	2	3	5	1	
	教養デザイン専攻（博士後期課程）	18	18	4	22	0	2	2	3	5	0	
教養デザイン研究科 計		42	40	13	55	0	4	4	6	10	(1)	

R A 5人

T A 2人

R A 1人

研究科・専攻		専任教員数 ^{注1}				助手	設置基準上必要専任教員数				兼任教員数 ^{注2}	備考 ^{注5}
		研究指導教員数		計	研究指導教員数		(計)					
		うち 教授数	研究指導 補助教員		うち 教授数			研究指導 補助教員				
先端数理科学研究科	現象数理学専攻（博士前期課程）	18	11	0	18	0	4	3	3	7		T A 0人 R A 0人
	現象数理学専攻（博士後期課程）	14	11	5	19	0	4	3	3	7		
先端数理科学研究科 計		32	22	5	37	0	8	6	6	14		
国際日本学研究科	国際日本学専攻（博士前期課程）	22	17	8	30	0	6	4	6	12	7	
	国際日本学専攻（博士後期課程）	11	10	6	17	0	4	3	4	8	0	
国際日本学研究科 計		33	27	14	47	0	10	7	10	20	(7)	
グローバル・ガバナンス研究科	グローバル・ガバナンス専攻（博士後期課程）	10	7	3	13	0	3	2	3	6	0	
グローバル・ガバナンス研究科 計		10	7	3	13	0	6	4	6	12	0	
博士前期課程（修士課程含む） 合計		563	403	60	623	0	133	100	74	207	(68)	
博士後期課程 合計		421	363	21	442	0	104	77	94	198	(3)	
大学院 総合計		963	766	81	1,065	0	237	177	168	405	71	

専門職大学院		専任教員数 ^{注1}										助手	設置基準上 必要専任教員数	専任教員に占める教授の比率 (%)	専任教員に占める 実務家教員の比率 (%)	備考 ^{注5}
		教授		准教授		講師		助教		計(A)						
			特任等 (内数)		特任等 (内数)		特任等 (内数)		特任等 (内数)		特任等 (内数)					
法務研究科 法務専攻	専任教員	28	0	0	0	0	0	0	0	28	0	0	/	/	/	T A 2人 R A 3人 教育補助講 師 24人
	専任(兼担)教員	0	0	0	0	0	0	0	0	0	0					
	実務家教員	9	2	0	0	0	0	0	0	9	2					
	(みなし専任教員)	5	5	0	0	0	0	0	0	5	5					
法務研究科法務専攻 計		42	7	0	0	0	0	0	0	42	7	0	28	100%	21%	
ガバナス研究科 ガバナス専攻	専任教員	4	0	3	3	1	1	0	0	8	4	0	/	/	/	専任教員に政治経 済学部 の兼籍者1 人含む。 T A 1人 R A 2人 教育補助講 師 1人
	専任(兼担)教員	1	0	0	0	0	0	0	0	1	0					
	実務家教員	6	1	0	0	0	0	0	0	6	1					
	(みなし専任教員)	0	0	0	0	0	0	0	0	0	0					
ガバナス研究科ガバナス専攻 計		11	1	3	3	1	1	0	0	15	5	0	10	73%	40%	
グローバル・ビジネス研究科 グローバル・ビジネス専攻	専任教員	5	0	0	0	0	0	0	0	5	0	0	/	/	/	
	専任(兼担)教員	0	0	0	0	0	0	0	0	0	0					
	実務家教員	11	2	0	0	0	0	1	0	12	2					
	(みなし専任教員)	0	0	0	0	0	0	0	0	0	0					
グローバル・ビジネス研究科グローバル・ビジネス専攻 計		16	2	0	0	0	0	1	0	17	2	0	11	94%	71%	
会計専門職研究科 会計専門職専攻	専任教員	8	0	1	0	0	0	0	0	9	0	0	/	/	/	教育補助講 師 4人
	専任(兼担)教員	0	0	0	0	0	0	0	0	0	0					
	実務家教員	3	0	0	0	0	0	0	0	3	0					
	(みなし専任教員)	2	2	0	0	0	0	0	0	2	2					
会計専門職研究科会計専門職専攻 計		13	2	1	0	0	0	0	0	14	2	0	11	93%	36%	
専門職大学院 合計		82	12	4	3	1	1	1	0	88	16	0				

【明治大学注】

- 1 本表における「専任教員」とは、無期専任教員と任期付教員（特任）を指す。
- 2 本表における「兼任教員」とは「兼任教員」「客員教員」及び「特別招聘教授」を指す。
- 3 文学部所属教員数には、資格課程担当教員16名を含む。
- 4 「大学院」欄には、研究科ではなく大学院に所属し、大学院共通科目やプロジェクト科目などを担当する任期付専任教員数である。
- 5 「T A」については、勤務者の延べ人数を記載している。

Ⅲ 学生の受け入れ

1 学部・学科、大学院研究科、専門職大学院の志願者・合格者・入学者数の推移

<学部>

(表3)

学部名	学科名	入試の種類		2012年度	2013年度	2014年度	2015年度	2016年度	2016年度入学者の 学科計に対する割合(%)	2016年度入学者の 学部計に対する割合(%)	
法学部	法律学科	一般入試	志願者	10,864	9,680	8,940	9,417	9,924	74.40	74.40	
			合格者	2,584	2,501	2,571	2,694	2,909			
			入学者(A)	708	721	652	716	715			
			入学定員(B)	655	570	570	570	550			
		A/B	1.08	1.26	1.14	1.26	1.30				
		付属校推薦入試	志願者	106	93	94	102	111	11.55	11.55	
			合格者	106	93	93	102	111			
			入学者(A)	106	93	87	101	111			
			入学定員(B)	125	115	115	115	115			
		A/B	0.85	0.81	0.76	0.88	0.97				
		指定校推薦入試	志願者	60	70	64	67	88	9.16	11.55	
			合格者	60	70	64	67	88			
			入学者(A)	60	70	64	67	88			
			入学定員(B)	70	70	70	70	70			
		A/B	0.86	1.00	0.91	0.96	1.26				
		スポーツ特別入試	志願者	39	34	35	34	35	3.64	3.64	
			合格者	39	34	35	34	35			
			入学者(A)	39	34	35	34	35			
			入学定員(B)	40	35	35	35	35			
		A/B	0.98	0.97	1.00	0.97	1.00				
		社会人入試	志願者	4	2	3	1	1	0.10	0.10	
			合格者	2	2	3	1	1			
			入学者(A)	1	1	2	1	1			
			入学定員(B)	0	0	0	0	10			
		A/B	0.00	0.00	0.00	0.00	0.10				
		帰国生入試	志願者	23	20	32	19	26	0.62	0.62	
			合格者	9	6	12	7	15			
			入学者(A)	5	2	3	3	6			
			入学定員(B)	0	0	0	0	10			
		A/B	0.00	0.00	0.00	0.00	0.60				
		外国人留学生入試	志願者	9	7	8	9	10	0.52	0.52	
			合格者	5	2	3	4	9			
			入学者(A)	1	1	2	1	5			
			入学定員(B)	10	10	10	10	10			
		A/B	0.00	0.00	0.00	0.10	0.50				
		難民入試	志願者	0	0	0	0	0	0.00	0.00	
			合格者	0	0	0	0	0			
			入学者(A)	0	0	0	0	0			
			入学定員(B)	0	0	0	0	0			
		A/B	0.00	0.00	0.00	0.00	0.00				
		再入学入試	志願者	0	0	0	0	0	0.00	0.00	
			合格者	0	0	0	0	0			
入学者(A)	0		0	0	0	0					
入学定員(B)	0		0	0	0	0					
A/B	0.00	0.00	0.00	0.00	0.00						
学科計	志願者	11,105	9,906	9,176	9,649	10,195	100.00	100.00			
	合格者	2,805	2,708	2,781	2,909	3,168					
	入学者(A)	920	922	845	923	961					
	入学定員(B)	900	800	800	800	800					
	A/B	1.02	1.15	1.06	1.15	1.20					
学部合計	志願者	11,105	9,906	9,176	9,649	10,195	100.00	100.00			
	合格者	2,805	2,708	2,781	2,909	3,168					
	入学者(A)	920	922	845	923	961					
	入学定員(B)	900	800	800	800	800					
	A/B	1.02	1.15	1.06	1.15	1.20					

学部名	学科名	入試の種類		2012年度	2013年度	2014年度	2015年度	2016年度	2016年度入学者の 学科計に対する割合(%)	2016年度入学者の 学部計に対する割合(%)
商 学 部	商 学 科	一般入試	志願者	16,272	13,954	12,267	12,464	11,815	72.22	72.22
			合格者	2,510	2,382	2,288	2,380	2,108		
			入学者(A)	666	654	754	827	759		
			入学定員(B)	633	633	633	633	650		
			A/B	1.05	1.03	1.19	1.31	1.17		
		付属校推薦入試	志願者	156	156	155	155	151	14.27	14.27
			合格者	156	156	155	155	151		
			入学者(A)	156	156	153	155	150		
			入学定員(B)	160	150	150	150	150		
			A/B	0.98	1.04	1.02	1.03	1.00		
		指定校推薦入試	志願者	160	155	75	63	58	5.52	5.52
			合格者	160	154	75	63	58		
			入学者(A)	160	154	75	63	58		
			入学定員(B)	157	148	148	148	131		
			A/B	1.02	1.04	0.51	0.43	0.44		
		公募制特別入試	志願者	80	-	-	-	51	2.28	2.28
			合格者	32	-	-	-	28		
			入学者(A)	20	-	-	-	24		
			入学定員(B)	25	-	-	-	25		
			A/B	0.80	-	-	-	0.96		
		グッド・パフォーマンス入試	志願者	-	76	48	31	-	0.00	0.00
			合格者	-	26	24	23	-		
			入学者(A)	-	24	24	23	-		
			入学定員(B)	-	25	25	25	-		
			A/B	-	0.96	0.96	0.92	-		
		スポーツ特別入試	志願者	44	43	44	42	41	3.90	3.90
			合格者	44	43	44	42	41		
			入学者(A)	44	43	44	42	41		
			入学定員(B)	45	44	44	44	44		
			A/B	0.98	0.98	1.00	0.95	0.93		
		社会人入試	志願者	-	-	-	-	-	0.00	0.00
			合格者	-	-	-	-	-		
			入学者(A)	-	-	-	-	-		
			入学定員(B)	-	-	-	-	-		
			A/B	-	-	-	-	-		
		外国人留学生入試	志願者	181	140	71	112	171	1.81	1.81
			合格者	41	31	22	32	46		
			入学者(A)	23	17	11	16	19		
			入学定員(B)	0	0	0	0	0		
			A/B	0.00	0.00	0.00	0.00	0.00		
		難民入試	志願者	0	0	0	0	0	0.00	0.00
			合格者	0	0	0	0	0		
			入学者(A)	0	0	0	0	0		
			入学定員(B)	0	0	0	0	0		
			A/B	0.00	0.00	0.00	0.00	0.00		
		再入学入試	志願者	0	0	0	0	0	0.00	0.00
			合格者	0	0	0	0	0		
入学者(A)	0		0	0	0	0				
入学定員(B)	0		0	0	0	0				
A/B	0.00		0.00	0.00	0.00	0.00				
学 科 計	志願者	16,893	14,524	12,660	12,867	12,287	100.00	100.00		
	合格者	2,943	2,792	2,608	2,695	2,432				
	入学者(A)	1,069	1,048	1,061	1,126	1,051				
	入学定員(B)	1,020	1,000	1,000	1,000	1,000				
	A/B	1.05	1.05	1.06	1.13	1.05				
学 部 合 計	志願者	16,893	14,524	12,660	12,867	12,287	100.00	100.00		
	合格者	2,943	2,792	2,608	2,695	2,432				
	入学者(A)	1,069	1,048	1,061	1,126	1,051				
	入学定員(B)	1,020	1,000	1,000	1,000	1,000				
	A/B	1.05	1.05	1.06	1.13	1.05				

学部名	学科名	入試の種類		2012年度	2013年度	2014年度	2015年度	2016年度	2016年度入学者の 学科計に対する割合(%)	2016年度入学者の 学部計に対する割合(%)
政 治 経 済 学 部	政 治 学 科	一般入試	志願者	3,564	3,382	2,945	2,968	3,247	53.01	12.72
			合格者	985	914	942	1,048	905		
			入学者(A)	136	137	164	186	132		
			入学定員(B)	168	160	160	150	145		
			A/B	0.81	0.86	1.03	1.24	0.91		
		付属校推薦入試	志願者	40	40	42	43	43	17.27	4.14
			合格者	40	40	42	43	43		
			入学者(A)	40	40	39	43	43		
			入学定員(B)	46	46	46	46	46		
			A/B	0.87	0.87	0.85	46.00	0.93		
		指定校推薦入試	志願者	50	53	56	39	50	20.08	4.82
			合格者	50	53	56	39	50		
			入学者(A)	50	53	56	39	50		
			入学定員(B)	26	26	26	36	41		
			A/B	1.92	2.04	2.15	1.08	1.22		
		スポーツ特別入試	志願者	22	18	18	17	18	7.23	1.73
			合格者	20	18	18	17	18		
			入学者(A)	20	18	18	16	18		
			入学定員(B)	20	18	18	18	18		
			A/B	1.00	1.00	1.00	18.00	1.00		
		帰国生入試	志願者	11	9	24	17	21	1.20	0.29
			合格者	2	2	5	8	5		
			入学者(A)	2	2	1	1	3		
			入学定員(B)	0	0	0	0	0		
			A/B	0.00	0.00	0.00	0.00	0.00		
		外国人留学生入試	志願者	7	4	2	6	4	0.80	0.19
			合格者	2	1	1	4	2		
			入学者(A)	1	0	0	2	2		
			入学定員(B)	0	0	0	0	0		
			A/B	0.00	0.00	0.00	0.00	0.00		
難民入試	志願者	0	0	1	0	1	0.40	0.10		
	合格者	0	0	1	0	1				
	入学者(A)	0	0	1	0	1				
	入学定員(B)	0	0	0	0	0				
	A/B	0.00	0.00	0.00	0.00	0.00				
再入学入試	志願者	0	0	0	0	0	0.00	0.00		
	合格者	0	0	0	0	0				
	入学者(A)	0	0	0	0	0				
	入学定員(B)	0	0	0	0	0				
	A/B	0.00	0.00	0.00	0.00	0.00				
学 科 計	志願者	3,694	3,506	3,088	3,090	3,384	100.00			
	合格者	1,099	1,028	1,065	1,159	1,024				
	入学者(A)	249	250	279	287	249				
	入学定員(B)	260	250	250	250	250				
	A/B	0.96	1.00	1.12	1.15	1.00				

学部名	学科名	入試の種類		2012年度	2013年度	2014年度	2015年度	2016年度	2016年度入学者の 学科計に対する割合(%)	2016年度入学者の 学部計に対する割合(%)
政 治 経 済 学 部	経 済 学 科	一般入試	志願者	9,384	8,340	7,774	7,998	9,350	63.75	39.31
			合格者	2,424	2,253	2,400	2,657	2,273		
			入学者(A)	453	349	434	572	408		
			入学定員(B)	425	415	415	405	395		
			A/B	1.07	0.84	1.05	1.41	1.03		
		付属校推薦入試	志願者	84	83	84	83	86	13.13	8.09
			合格者	84	83	84	83	86		
			入学者(A)	84	81	82	82	84		
			入学定員(B)	84	84	84	84	84		
			A/B	1.00	0.96	0.98	0.98	1.00		
		指定校推薦入試	志願者	95	92	101	98	84	13.13	8.09
			合格者	95	92	101	98	84		
			入学者(A)	95	92	101	98	84		
			入学定員(B)	66	66	66	76	81		
			A/B	1.44	1.39	1.53	1.29	1.04		
		スポーツ特別入試	志願者	46	46	45	45	45	7.03	4.34
			合格者	45	45	45	45	45		
			入学者(A)	45	45	45	45	45		
			入学定員(B)	45	45	45	45	45		
			A/B	1.00	1.00	1.00	1.00	1.00		
		帰国生入試	志願者	39	57	52	40	56	1.41	0.87
			合格者	19	20	20	16	14		
			入学者(A)	12	8	8	6	9		
			入学定員(B)	0	0	0	0	0		
			A/B	0.00	0.00	0.00	0.00	0.00		
		外国人留学生入試	志願者	29	31	32	26	25	1.56	0.96
			合格者	13	15	14	12	12		
			入学者(A)	8	7	10	4	10		
			入学定員(B)	0	0	0	0	5		
			A/B	0.00	0.00	0.00	0.00	2.00		
難民入試	志願者	0	0	0	0	0	0.00	0.00		
	合格者	0	0	0	0	0				
	入学者(A)	0	0	0	0	0				
	入学定員(B)	0	0	0	0	0				
	A/B	0.00	0.00	0.00	0.00	0.00				
再入学入試	志願者	0	0	0	0	0	0.00	0.00		
	合格者	0	0	0	0	0				
	入学者(A)	0	0	0	0	0				
	入学定員(B)	0	0	0	0	0				
	A/B	0.00	0.00	0.00	0.00	0.00				
学 科 計	志願者	9,677	8,649	8,088	8,290	9,646	100.00			
	合格者	2,680	2,508	2,664	2,911	2,514				
	入学者(A)	697	582	680	807	640				
	入学定員(B)	620	610	610	610	610				
	A/B	1.12	0.95	1.11	1.32	1.05				

学部名	学科名	入試の種類		2012年度	2013年度	2014年度	2015年度	2016年度	2016年度入学者の 学科計に対する割合(%)	2016年度入学者の 学部計に対する割合(%)
政治経済学部	地域行政学科	一般入試	志願者	1,457	1,196	830	1,551	1,288	55.03	31.91
			合格者	302	267	247	396	268		
			入学者(A)	90	73	78	124	82		
			入学定員(B)	108	100	100	100	95		
			A/B	0.83	0.73	0.78	1.24	0.86		
		付属校推薦入試	志願者	18	21	20	23	16	10.74	1.54
			合格者	18	21	20	23	16		
			入学者(A)	18	21	20	23	16		
			入学定員(B)	18	18	18	18	18		
			A/B	1.00	1.17	1.11	1.28	0.89		
		指定校推薦入試	志願者	44	49	42	46	44	29.53	4.24
			合格者	44	49	42	46	44		
			入学者(A)	44	49	42	46	44		
			入学定員(B)	15	15	15	15	20		
			A/B	2.93	3.27	2.80	3.07	2.20		
		スポーツ特別入試	志願者	10	7	7	7	7	4.70	2.72
			合格者	9	7	7	7	7		
			入学者(A)	9	7	7	7	7		
			入学定員(B)	9	7	7	7	7		
			A/B	1.00	1.00	1.00	1.00	1.00		
		帰国生入試	志願者	2	4	2	9	12	0.00	0.00
			合格者	0	1	0	1	1		
			入学者(A)	0	0	0	0	0		
			入学定員(B)	0	0	0	0	0		
			A/B	0.00	0.00	0.00	0.00	0.00		
		外国人留学生入試	志願者	1	2	1	1	2	0.00	0.00
			合格者	1	0	0	1	0		
			入学者(A)	1	0	0	1	0		
			入学定員(B)	0	0	0	0	0		
			A/B	0.00	0.00	0.00	0.00	0.00		
		難民入試	志願者	0	1	0	0	0	0.00	0.00
			合格者	0	1	0	0	0		
			入学者(A)	0	1	0	0	0		
			入学定員(B)	0	0	0	0	0		
			A/B	0.00	0.00	0.00	0.00	0.00		
		再入学入試	志願者	1	0	0	0	0	0.00	0.00
合格者	1		0	0	0	0				
入学者(A)	1		0	0	0	0				
入学定員(B)	0		0	0	0	0				
A/B	0.00		0.00	0.00	0.00	0.00				
学科計	志願者	1,533	1,280	902	1,637	1,369	100.00			
	合格者	375	346	316	474	336				
	入学者(A)	163	151	147	201	149				
	入学定員(B)	150	140	140	140	140				
	A/B	1.09	1.08	1.05	1.44	1.06				
学部合計	志願者	14,904	13,435	12,078	13,017	14,399		100.00		
	合格者	4,154	3,882	4,045	4,544	3,874				
	入学者(A)	1,109	983	1,106	1,295	1,038				
	入学定員(B)	1,030	1,000	1,000	1,000	1,000				
	A/B	1.08	0.98	1.11	1.30	1.04				

学部名	学科名	入試の種類		2012年度	2013年度	2014年度	2015年度	2016年度	2016年度入学者の 学科計に対する割合(%)	2016年度入学者の 学部計に対する割合(%)
文学部	文学科	一般入試	志願者	8,135	6,595	6,211	6,092	7,663	81.49	44.65
			合格者	1,100	1,122	1,274	1,437	1,166		
			入学者(A)	258	299	358	495	317		
			入学定員(B)	287	294	306	308	311		
			A/B	0.90	1.02	1.17	1.61	1.02		
		付属校推薦入試	志願者	29	29	31	24	27	6.94	3.80
			合格者	29	29	31	24	27		
			入学者(A)	29	29	31	24	27		
			入学定員(B)	43	40	38	38	38		
			A/B	0.67	0.73	0.82	0.63	0.71		
		指定校推薦入試	志願者	50	33	37	22	11	3.53	1.55
			合格者	50	33	37	22	11		
			入学者(A)	50	33	37	22	11		
			入学定員(B)	40	36	30	30	26		
			A/B	1.25	0.92	1.23	0.73	0.42		
		自己推薦特別入試	志願者	112	123	107	99	111	6.41	2.82
			合格者	19	22	22	23	22		
			入学者(A)	19	18	21	23	20		
			入学定員(B)	21	21	21	19	20		
			A/B	0.90	0.86	1.00	1.21	1.00		
		スポーツ特別入試	志願者	12	11	13	12	11	2.83	1.55
			合格者	12	11	13	12	11		
			入学者(A)	12	11	13	12	11		
			入学定員(B)	13	13	13	13	13		
			A/B	0.92	0.85	1.00	0.92	0.85		
		社会人入試	志願者	1	4	4	4	5	0.26	0.14
			合格者	1	2	2	4	2		
			入学者(A)	1	2	2	3	1		
			入学定員(B)	0	0	0	0	0		
			A/B	0.00	0.00	0.00	0.00	0.00		
		帰国生入試	志願者	13	10	0	0	0	0.00	0.00
			合格者	6	1	0	0	0		
			入学者(A)	2	1	0	0	0		
			入学定員(B)	4	7	0	0	0		
			A/B	0.50	0.14	0.00	0.00	0.00		
		外国人留学生入試	志願者	37	20	21	16	25	0.51	0.28
			合格者	8	3	5	3	6		
			入学者(A)	5	1	4	2	2		
			入学定員(B)	7	4	7	7	7		
			A/B	0.00	0.00	0.57	0.29	0.00		
		難民入試	志願者	0	0	1	1	0	0.00	0.00
			合格者	0	0	1	1	0		
入学者(A)	0		0	1	1	0				
入学定員(B)	0		0	0	0	0				
A/B	0.00		0.00	0.00	0.00	0.00				
再入学入試	志願者	1	0	0	0	0	0.00	0.00		
	合格者	1	0	0	0	0				
	入学者(A)	1	0	0	0	0				
	入学定員(B)	0	0	0	0	0				
	A/B	0.00	0.00	0.00	0.00	0.00				
学科計	志願者	8,390	6,825	6,425	6,270	7,853	100.00			
	合格者	1,226	1,223	1,385	1,526	1,245				
	入学者(A)	377	394	467	582	389				
	入学定員(B)	415	415	415	415	415				
	A/B	0.91	0.95	1.13	1.40	0.94				

学部名	学科名	入試の種類		2012年度	2013年度	2014年度	2015年度	2016年度	2016年度入学者の 学科計に対する割合(%)	2016年度入学者の 学部計に対する割合(%)
文学部	史 学 地 理 学 科	一般入試	志願者	4,520	4,222	4,011	3,560	4,744	83.04	26.90
			合格者	673	829	857	907	696		
			入学者(A)	181	241	259	328	191		
			入学定員(B)	186	193	198	199	199		
		A/B	0.97	1.25	1.31	1.65	0.96			
		付属校推薦入試	志願者	13	16	15	19	20	8.70	2.82
			合格者	13	16	15	19	20		
			入学者(A)	13	16	15	18	20		
			入学定員(B)	25	21	20	20	20		
		A/B	0.52	0.76	0.75	0.90	1.00			
		指定校推薦入試	志願者	11	8	9	12	2	0.87	0.28
			合格者	11	8	9	12	2		
			入学者(A)	11	8	9	12	2		
			入学定員(B)	18	16	16	16	16		
		A/B	0.61	0.50	0.56	0.75	0.13			
		自己推薦特別入試	志願者	39	42	38	24	21	2.61	0.85
			合格者	13	5	8	4	6		
			入学者(A)	13	5	8	4	6		
			入学定員(B)	11	11	11	10	10		
		A/B	1.18	0.45	0.73	0.40	0.60			
		スポーツ特別入試	志願者	10	8	6	9	9	3.91	1.27
			合格者	10	8	6	9	9		
			入学者(A)	10	8	6	9	9		
			入学定員(B)	10	9	9	9	9		
		A/B	1.00	0.89	0.67	1.00	1.00			
		社会人入試	志願者	5	6	5	1	2	0.00	0.00
			合格者	2	1	2	0	0		
			入学者(A)	2	1	2	0	0		
			入学定員(B)	0	0	0	0	0		
		A/B	0.00	0.00	0.00	0.00	0.00			
		帰国生入試	志願者	1	4	0	0	0	0.00	0.00
			合格者	0	2	0	0	0		
			入学者(A)	0	1	0	0	0		
			入学定員(B)	4	4	0	0	0		
		A/B	0.00	0.25	0.00	0.00	0.00			
		外国人留学生入試	志願者	12	7	6	19	11	0.87	0.28
			合格者	6	3	3	6	2		
			入学者(A)	3	2	2	3	2		
			入学定員(B)	6	6	6	6	6		
		A/B	0.50	0.33	0.33	0.50	0.33			
		難民入試	志願者	0	0	0	0	0	0.00	0.00
			合格者	0	0	0	0	0		
			入学者(A)	0	0	0	0	0		
			入学定員(B)	0	0	0	0	0		
		A/B	0.00	0.00	0.00	0.00	0.00			
		再入学入試	志願者	0	0	0	0	0	0.00	0.00
			合格者	0	0	0	0	0		
入学者(A)	0		0	0	0	0				
入学定員(B)	0		0	0	0	0				
A/B	0.00	0.00	0.00	0.00	0.00					
学科計	志願者		4,611	4,313	4,090	3,644	4,809	100.00		
	合格者		728	872	900	957	735			
	入学者(A)		233	282	301	374	230			
	入学定員(B)		260	260	260	260	260			
	A/B		0.90	1.08	1.16	1.44	0.88			

学部名	学科名	入試の種類		2012年度	2013年度	2014年度	2015年度	2016年度	2016年度入学者の 学科計に対する割合(%)	2016年度入学者の 学部計に対する割合(%)
文学部	心理学	一般入試	志願者	2,792	2,091	2,092	1,818	2,362	76.92	9.86
			合格者	287	320	370	373	326		
			入学者(A)	59	67	92	128	70		
			入学定員(B)	74	74	73	73	73		
			A/B	0.80	0.91	1.26	1.75	0.96		
		付属校推薦入試	志願者	11	9	10	11	9	9.89	1.27
			合格者	11	9	10	11	9		
			入学者(A)	11	9	9	11	9		
			入学定員(B)	9	9	12	12	12		
			A/B	1.22	1.00	0.75	0.92	0.75		
		指定校推薦入試	志願者	9	5	4	2	1	1.10	0.14
			合格者	9	5	4	2	1		
			入学者(A)	9	5	4	2	1		
			入学定員(B)	7	6	6	6	6		
			A/B	1.29	0.83	0.67	0.33	0.17		
		自己推薦特別入試	志願者	37	34	23	16	37	4.40	0.56
			合格者	3	2	4	3	4		
			入学者(A)	3	2	3	2	4		
			入学定員(B)	4	4	4	4	4		
			A/B	0.75	0.50	0.75	0.50	1.00		
		スポーツ特別入試	志願者	2	3	4	3	4	4.40	0.56
			合格者	2	3	4	3	4		
			入学者(A)	2	3	4	3	4		
			入学定員(B)	2	3	3	3	3		
			A/B	1.00	1.00	1.33	1.00	1.33		
		社会人入試	志願者	8	8	5	5	3	0.00	0.00
			合格者	1	2	1	1	1		
			入学者(A)	1	2	1	1	0		
			入学定員(B)	0	0	0	0	0		
			A/B	0.00	0.00	0.00	0.00	0.00		
		帰国生入試	志願者	16	17	0	0	0	0.00	0.00
			合格者	3	4	0	0	0		
			入学者(A)	2	3	0	0	0		
			入学定員(B)	2	2	0	0	0		
			A/B	1.00	1.50	0.00	0.00	0.00		
		外国人留学生入試	志願者	36	21	17	18	22	3.30	0.42
			合格者	3	2	2	3	4		
			入学者(A)	2	1	1	3	3		
			入学定員(B)	2	2	2	2	2		
			A/B	1.00	0.50	0.50	1.50	1.50		
		難民入試	志願者	0	0	0	0	0	0.00	0.00
			合格者	0	0	0	0	0		
入学者(A)	0		0	0	0	0				
入学定員(B)	0		0	0	0	0				
A/B	0.00		0.00	0.00	0.00	0.00				
再入学入試	志願者	0	0	0	0	0	0.00	0.00		
	合格者	0	0	0	0	0				
	入学者(A)	0	0	0	0	0				
	入学定員(B)	0	0	0	0	0				
	A/B	0.00	0.00	0.00	0.00	0.00				
学科計	志願者	2,911	2,188	2,155	1,873	2,438	100.00	100.00		
	合格者	319	347	395	396	349				
	入学者(A)	89	92	114	150	91				
	入学定員(B)	100	100	100	100	100				
	A/B	0.89	0.92	1.14	1.50	0.91				
学部合計	志願者	15,912	13,326	12,670	11,787	15,100	100.00	100.00		
	合格者	2,273	2,442	2,680	2,879	2,329				
	入学者(A)	699	768	882	1,106	710				
	入学定員(B)	775	775	775	775	775				
	A/B	0.90	0.99	1.14	1.43	0.92				

学部名	学科名	入試の種類		2012年度	2013年度	2014年度	2015年度	2016年度	2016年度入学者の 学科計に対する割合(%)	2016年度入学者の 学部計に対する割合(%)
理 工 学 部	電 気 電 子 生 命 学 科	一般入試	志願者	3,098	3,261	2,834	3,020	2,902	65.00	12.68
			合格者	921	829	894	947	942		
			入学者(A)	174	138	157	177	130		
			入学定員(B)	159	159	151	151	139		
			A/B	1.09	0.87	1.04	1.17	0.94		
		付属校推薦入試	志願者	16	28	21	22	19	9.50	1.85
			合格者	16	28	21	22	19		
			入学者(A)	15	28	21	22	19		
			入学定員(B)	24	24	24	24	0		
			A/B	0.63	1.17	0.88	0.92	0.00		
		指定校推薦入試	志願者	50	46	49	46	39	19.50	3.80
			合格者	50	46	49	46	39		
			入学者(A)	50	46	49	46	39		
			入学定員(B)	24	24	33	33	31		
			A/B	2.08	1.92	1.48	1.39	1.26		
		AO入試	志願者	23	29	22	17	30	4.00	0.78
			合格者	10	13	9	6	10		
			入学者(A)	10	12	8	5	8		
			入学定員(B)	10	10	9	9	8		
			A/B	1.00	1.20	0.89	0.56	1.00		
		スポーツ特別入試	志願者	0	3	0	2	3	0.64	0.29
			合格者	0	3	0	2	3		
			入学者(A)	0	3	0	2	3		
			入学定員(B)	0	0	0	0	0		
			A/B	0.00	0.00	0.00	0.00	0.00		
		外国人留学生入試	志願者	3	4	2	6	4	0.50	0.10
			合格者	1	3	1	2	3		
			入学者(A)	0	3	0	2	1		
			入学定員(B)	0	0	0	0	0		
			A/B	0.00	0.00	0.00	0.00	0.00		
		難民入試	志願者	0	0	0	0	0	0.00	0.00
			合格者	0	0	0	0	0		
入学者(A)	0		0	0	0	0				
入学定員(B)	0		0	0	0	0				
A/B	0.00		0.00	0.00	0.00	0.00				
再入学入試	志願者	0	1	0	0	0	0.00	0.00		
	合格者	0	1	0	0	0				
	入学者(A)	0	1	0	0	0				
	入学定員(B)	0	0	0	0	0				
	A/B	0.00	0.00	0.00	0.00	0.00				
学 科 計	志願者	3,190	3,372	2,928	3,113	2,997	100.00			
	合格者	998	923	974	1,025	1,016				
	入学者(A)	249	231	235	254	200				
	入学定員(B)	220	220	220	220	220				
	A/B	1.13	1.05	1.07	1.15	0.91				

学部名	学科名	入試の種類		2012年度	2013年度	2014年度	2015年度	2016年度	2016年度入学者の 学科計に対する割合(%)	2016年度入学者の 学部計に対する割合(%)
理 工 学 部	機 械 工 学 科	一般入試	志願者	3,251	3,699	3,936	3,669	3,999	65.00	7.61
			合格者	836	854	950	898	983		
			入学者(A)	86	78	97	91	78		
			入学定員(B)	94	94	85	85	85		
			A/B	0.91	0.83	1.14	1.07	0.92		
		付属校推薦入試	志願者	15	13	13	12	11	9.17	1.07
			合格者	15	13	13	12	11		
			入学者(A)	15	13	12	10	11		
			入学定員(B)	12	12	12	12	0		
			A/B	1.25	1.08	1.00	0.83	0.00		
		指定校推薦入試	志願者	26	24	20	26	25	20.83	2.44
			合格者	26	24	20	26	25		
			入学者(A)	26	24	20	26	25		
			入学定員(B)	10	10	19	19	19		
			A/B	2.60	2.40	1.05	1.37	1.32		
		AO入試	志願者	-	-	-	-	-	0.00	0.00
			合格者	-	-	-	-	-		
			入学者(A)	-	-	-	-	-		
			入学定員(B)	-	-	-	-	-		
			A/B	-	-	-	-	-		
		スポーツ特別入試	志願者	3	1	0	1	0	0.00	0.00
			合格者	3	1	0	1	0		
			入学者(A)	3	1	0	1	0		
			入学定員(B)	0	0	0	0	0		
			A/B	0.00	0.00	0.00	0.00	0.00		
		外国人留学生入試	志願者	6	11	12	12	16	5.00	0.59
			合格者	2	5	4	6	7		
			入学者(A)	1	4	3	3	6		
			入学定員(B)	0	0	0	0	0		
			A/B	-	-	0.00	0.00	0.00		
難民入試	志願者	0	0	0	0	0	0.00	0.00		
	合格者	0	0	0	0	0				
	入学者(A)	0	0	0	0	0				
	入学定員(B)	0	0	0	0	0				
	A/B	0.00	0.00	0.00	0.00	0.00				
再入学入試	志願者	0	0	0	0	0	0.00	0.00		
	合格者	0	0	0	0	0				
	入学者(A)	0	0	0	0	0				
	入学定員(B)	0	0	0	0	0				
	A/B	0.00	0.00	0.00	0.00	0.00				
学 科 計	志願者	3,301	3,748	3,981	3,720	4,051	100.00			
	合格者	882	897	987	943	1,026				
	入学者(A)	131	120	132	131	120				
	入学定員(B)	120	120	120	120	120				
	A/B	1.09	1.00	1.10	1.09	1.00				

学部名	学科名	入試の種類		2012年度	2013年度	2014年度	2015年度	2016年度	2016年度入学者の 学科計に対する割合(%)	2016年度入学者の 学部計に対する割合(%)
理 工 学 部	機 械 情 報 工 学 科	一般入試	志願者	1,734	1,532	1,635	1,447	1,823	66.40	12.20
			合格者	457	433	489	433	585		
			入学者(A)	83	66	93	71	83		
			入学定員(B)	91	91	81	81	81		
			A/B	0.91	0.73	1.15	0.88	1.02		
		付属校推薦入試	志願者	11	16	11	11	10	8.00	0.98
			合格者	11	16	11	11	10		
			入学者(A)	11	16	10	9	10		
			入学定員(B)	12	12	12	12	0		
			A/B	0.92	1.33	0.83	0.75	0.00		
		指定校推薦入試	志願者	31	30	37	33	25	20.00	25.00
			合格者	31	30	37	33	25		
			入学者(A)	31	30	37	33	25		
			入学定員(B)	10	10	21	21	19		
			A/B	3.10	3.00	1.76	1.57	1.32		
		AO入試	志願者	4	18	9	9	6	3.20	0.39
			合格者	4	6	5	5	4		
			入学者(A)	4	5	2	4	4		
			入学定員(B)	5	5	4	4	4		
			A/B	0.80	1.00	0.50	1.00	1.00		
		スポーツ特別入試	志願者	0	0	1	0	0	0.00	0.00
			合格者	0	0	1	0	0		
			入学者(A)	0	0	1	0	0		
			入学定員(B)	0	0	0	0	0		
			A/B	0.00	0.00	0.00	0.00	0.00		
		外国人留学生入試	志願者	3	1	5	7	6	1.60	0.20
			合格者	2	1	3	5	4		
			入学者(A)	0	1	3	4	2		
			入学定員(B)	0	0	0	0	0		
			A/B	0.00	0.00	0.00	0.00	0.00		
難民入試	志願者	0	0	0	0	0	0.00	0.00		
	合格者	0	0	0	0	0				
	入学者(A)	0	0	0	0	0				
	入学定員(B)	0	0	0	0	0				
	A/B	0.00	0.00	0.00	0.00	0.00				
再入学入試	志願者	0	0	0	0	0	0.00	0.00		
	合格者	0	0	0	0	0				
	入学者(A)	0	0	0	0	0				
	入学定員(B)	0	0	0	0	0				
	A/B	0.00	0.00	0.00	0.00	0.00				
学 科 計	志願者	1,783	1,597	1,698	1,507	1,870	100.00			
	合格者	505	486	546	487	628				
	入学者(A)	129	118	146	121	125				
	入学定員(B)	120	120	120	120	120				
	A/B	1.08	0.98	1.22	1.01	1.04				

学部名	学科名	入試の種類		2012年度	2013年度	2014年度	2015年度	2016年度	2016年度入学者の 学科計に対する割合(%)	2016年度入学者の 学部計に対する割合(%)
理 工 学 部	建 築 学 科	一般入試	志願者	2,739	3,173	3,363	3,134	3,579	66.28	11.12
			合格者	613	582	667	593	705		
			入学者(A)	115	82	129	85	114		
			入学定員(B)	109	111	108	108	114		
			A/B	1.06	0.74	1.19	0.79	1.00		
		付属校推薦入試	志願者	17	20	12	14	20	11.05	1.85
			合格者	17	20	12	14	20		
			入学者(A)	17	19	12	14	19		
			入学定員(B)	12	12	12	12	0		
			A/B	1.42	1.58	1.00	1.17	0.00		
		指定校推薦入試	志願者	25	30	26	30	30	17.44	11.12
			合格者	25	30	26	30	30		
			入学者(A)	25	30	26	30	30		
			入学定員(B)	12	12	16	16	19		
			A/B	2.08	2.50	1.63	1.88	1.58		
		AO入試	志願者	7	9	12	14	9	0.58	0.10
			合格者	3	6	5	7	4		
			入学者(A)	2	5	5	1	1		
			入学定員(B)	6	4	3	3	4		
			A/B	0.33	1.25	1.67	0.33	0.25		
		スポーツ特別入試	志願者	1	2	1	0	0	0.00	0.00
			合格者	1	2	1	0	0		
			入学者(A)	1	2	1	0	0		
			入学定員(B)	0	0	0	0	0		
			A/B	0.00	0.00	0.00	0.00	0.00		
		外国人留学生入試	志願者	7	10	15	18	20	72.73	0.78
			合格者	4	5	13	15	11		
			入学者(A)	3	3	8	11	8		
			入学定員(B)	0	0	0	0	0.00		
			A/B	0.00	0.00	0.00	0.00	0.00		
難民入試	志願者	0	0	0	0	0	0.00	0.00		
	合格者	0	0	0	0	0				
	入学者(A)	0	0	0	0	0				
	入学定員(B)	0	0	0	0	0				
	A/B	0.00	0.00	0.00	0.00	0.00				
再入学入試	志願者	0	0	0	0	0	0.00	0.00		
	合格者	0	0	0	0	0				
	入学者(A)	0	0	0	0	0				
	入学定員(B)	0	0	0	0	0				
	A/B	0.00	0.00	0.00	0.00	0.00				
学 科 計	志願者	2,796	3,244	3,429	3,210	3,658	100.00			
	合格者	663	645	724	659	770				
	入学者(A)	163	141	181	141	172				
	入学定員(B)	140	140	140	140	140				
	A/B	1.16	1.01	1.29	1.01	1.23				

学部名	学科名	入試の種類		2012年度	2013年度	2014年度	2015年度	2016年度	2016年度入学者の 学科計に対する割合(%)	2016年度入学者の 学部計に対する割合(%)
理 工 学 部	応 用 学 科	一般入試	志願者	3,536	3,549	3,417	2,921	2,895	68.13	10.63
			合格者	774	728	738	694	941		
			入学者(A)	79	57	63	49	109		
			入学定員(B)	77	77	67	67	67		
			A/B	1.03	0.74	0.94	0.73	1.63		
		付属校推薦入試	志願者	7	17	12	13	12	6.88	1.07
			合格者	7	17	12	13	12		
			入学者(A)	7	16	12	12	11		
			入学定員(B)	12	12	12	12	0		
			A/B	0.58	1.33	1.00	1.00	0.00		
		指定校推薦入試	志願者	30	30	35	31	26	16.25	2.54
			合格者	30	30	35	31	26		
			入学者(A)	30	30	35	31	26		
			入学定員(B)	10	10	22	22	22		
			A/B	3.00	3.00	1.59	1.41	1.18		
		AO入試	志願者	5	27	34	37	41	6.88	1.07
			合格者	5	11	14	13	12		
			入学者(A)	5	11	14	13	11		
			入学定員(B)	10	0	9	9	9		
			A/B	0.50	0.00	1.56	1.44	0.00		
		スポーツ特別入試	志願者	3	0	1	2	1	0.63	0.10
			合格者	3	0	1	2	1		
			入学者(A)	3	0	1	2	1		
			入学定員(B)	0	0	0	0	0		
			A/B	0.00	0.00	0.00	0.00	0.00		
		外国人留学生入試	志願者	3	6	9	6	4	1.25	0.20
			合格者	3	4	1	4	2		
			入学者(A)	3	2	1	3	2		
			入学定員(B)	0	0	0	0	0		
			A/B	0.00	0.00	0.00	0.00	0.00		
難民入試	志願者	0	0	0	0	0	0.00	0.00		
	合格者	0	0	0	0	0				
	入学者(A)	0	0	0	0	0				
	入学定員(B)	0	0	0	0	0				
	A/B	0.00	0.00	0.00	0.00	0.00				
再入学入試	志願者	0	0	0	0	0	0.00	0.00		
	合格者	0	0	0	0	0				
	入学者(A)	0	0	0	0	0				
	入学定員(B)	0	0	0	0	0				
	A/B	0.00	0.00	0.00	0.00	0.00				
学科計		志願者	3,584	3,629	3,508	3,010	2,979	100.00		
		合格者	822	790	801	757	994			
		入学者(A)	127	116	126	110	160			
		入学定員(B)	110	110	110	110	110			
		A/B	1.15	1.05	1.15	1.00	1.45			

学部名	学科名	入試の種類		2012年度	2013年度	2014年度	2015年度	2016年度	2016年度入学者の 学科計に対する割合(%)	2016年度入学者の 学部計に対する割合(%)
理 工 学 部	情 報 科 学 科	一般入試	志願者	2,423	2,829	2,566	2,468	2,809	64.80	0.39
			合格者	500	524	605	569	689		
			入学者(A)	75	57	74	74	81		
			入学定員(B)	77	77	67	71	76		
			A/B	0.97	0.74	1.10	1.04	1.07		
		付属校推薦入試	志願者	22	18	13	9	11	8.80	1.07
			合格者	22	18	13	9	11		
			入学者(A)	22	18	13	7	11		
			入学定員(B)	12	12	12	12	0		
			A/B	1.83	1.50	1.08	0.58	0.00		
		指定校推薦入試	志願者	26	23	25	26	26	20.80	2.54
			合格者	26	23	25	26	26		
			入学者(A)	26	23	25	26	26		
			入学定員(B)	10	10	17	17	17		
			A/B	2.60	2.30	1.47	1.53	1.53		
		AO入試	志願者	5	10	9	8	4	1.60	0.20
			合格者	3	5	5	5	2		
			入学者(A)	3	5	3	5	2		
			入学定員(B)	5	0	4	4	4		
			A/B	0.60	0.00	0.75	1.25	0.50		
		スポーツ特別入試	志願者	1	3	3	2	2	1.60	0.20
			合格者	1	3	3	2	2		
			入学者(A)	1	3	3	2	2		
			入学定員(B)	0	0	0	0	0		
			A/B	0.00	0.00	0.00	0.00	0.00		
		外国人留学生入試	志願者	4	4	12	6	7	2.40	0.29
			合格者	2	4	4	5	3		
			入学者(A)	2	3	4	3	3		
			入学定員(B)	0	0	0	0	0		
			A/B	0.00	0.00	0.00	0.00	0.00		
難民入試	志願者	0	0	0	0	0	0.00	0.00		
	合格者	0	0	0	0	0				
	入学者(A)	0	0	0	0	0				
	入学定員(B)	0	0	0	0	0				
	A/B	0.00	0.00	0.00	0.00	0.00				
再入学入試	志願者	0	0	0	0	0	0.00	0.00		
	合格者	0	0	0	0	0				
	入学者(A)	0	0	0	0	0				
	入学定員(B)	0	0	0	0	0				
	A/B	0.00	0.00	0.00	0.00	0.00				
学 科 計	志願者	2,481	2,887	2,628	2,519	2,859	100.00			
	合格者	554	577	655	616	733				
	入学者(A)	129	109	122	117	125				
	入学定員(B)	105	105	105	105	105				
	A/B	1.23	1.04	1.16	1.11	1.19				

学部名	学科名	入試の種類		2012年度	2013年度	2014年度	2015年度	2016年度	2016年度入学者の 学科計に対する割合(%)	2016年度入学者の 学部計に対する割合(%)
理工学部	数学科	一般入試	志願者	1,313	1,308	1,121	1,014	1,066	66.67	3.51
			合格者	329	349	310	283	373		
			入学者(A)	37	42	30	32	36		
			入学定員(B)	41	41	39	39	42		
			A/B	0.90	1.02	0.77	0.82	0.86		
		付属校推薦入試	志願者	5	6	6	7	6	11.11	0.59
			合格者	5	6	6	7	6		
			入学者(A)	5	6	5	7	6		
			入学定員(B)	7	7	7	7	0		
			A/B	0.71	0.86	0.71	1.00	0.00		
		指定校推薦入試	志願者	13	11	14	15	11	20.37	0.78
			合格者	13	11	14	15	11		
			入学者(A)	13	11	14	15	11		
			入学定員(B)	3	3	7	7	8		
			A/B	4.33	3.67	2.00	2.14	1.38		
		AO入試	志願者	16	16	13	16	0	0.00	0.00
			合格者	6	6	3	4	0		
			入学者(A)	6	6	2	3	0		
			入学定員(B)	5	5	4	4	0		
			A/B	1.20	1.20	0.50	0.75	0.00		
		スポーツ特別入試	志願者	2	1	1	0	1	1.85	0.10
			合格者	2	1	1	0	1		
			入学者(A)	2	1	1	0	1		
			入学定員(B)	0	0	0	0	0		
			A/B	0.00	0.00	0.00	0.00	0.00		
		外国人留学生入試	志願者	0	0	1	0	0	0.00	0.00
			合格者	0	0	0	0	0		
			入学者(A)	0	0	0	0	0		
			入学定員(B)	0	0	0	0	0		
			A/B	0.00	0.00	0.00	0.00	0.00		
		難民入試	志願者	0	0	0	0	0	0.00	0.00
			合格者	0	0	0	0	0		
入学者(A)	0		0	0	0	0				
入学定員(B)	0		0	0	0	0				
A/B	0.00		0.00	0.00	0.00	0.00				
再入学入試	志願者	0	0	0	0	0	0.00	0.00		
	合格者	0	0	0	0	0				
	入学者(A)	0	0	0	0	0				
	入学定員(B)	0	0	0	0	0				
	A/B	0.00	0.00	0.00	0.00	0.00				
学科計	志願者	1,349	1,342	1,156	1,052	1,084	100.00			
	合格者	355	373	334	309	391				
	入学者(A)	63	66	52	57	54				
	入学定員(B)	55	55	55	55	55				
	A/B	1.15	1.20	0.95	1.04	0.98				

学部名	学科名	入試の種類		2012年度	2013年度	2014年度	2015年度	2016年度	2016年度入学者の 学科計に対する割合(%)	2016年度入学者の 学部計に対する割合(%)
理 工 学 部	物 理 学 科	一般入試	志願者	1,721	1,706	1,582	1,447	1,466	81.16	5.46
			合格者	442	438	480	503	543		
			入学者(A)	44	43	37	39	56		
			入学定員(B)	46	46	42	42	42		
			A/B	0.96	0.93	0.88	0.93	1.33		
		付属校推薦入試	志願者	4	6	7	5	6	8.70	0.59
			合格者	4	6	7	5	6		
			入学者(A)	4	6	7	5	6		
			入学定員(B)	7	7	7	7	0		
			A/B	0.57	0.86	1.00	0.71	0.00		
		指定校推薦入試	志願者	11	13	10	9	6	8.70	0.59
			合格者	11	13	10	9	6		
			入学者(A)	11	13	10	9	6		
			入学定員(B)	3	3	8	8	8		
			A/B	3.67	4.33	1.25	1.13	0.75		
		AO入試	志願者	-	-	-	-	0	0.00	0.00
			合格者	-	-	-	-	0		
			入学者(A)	-	-	-	-	0		
			入学定員(B)	-	-	-	-	0		
			A/B	-	-	-	-	0.00		
		スポーツ特別入試	志願者	0	0	0	0	0	0.00	0.00
			合格者	0	0	0	0	0		
			入学者(A)	0	0	0	0	0		
			入学定員(B)	0	0	0	0	0		
			A/B	0.00	0.00	0.00	0.00	0.00		
		外国人留学生入試	志願者	1	0	1	2	2	1.45	0.10
			合格者	1	0	1	1	1		
			入学者(A)	1	0	0	0	1		
			入学定員(B)	0	0	0	0	0		
			A/B	0.00	0.00	0.00	0.00	0.00		
		難民入試	志願者	0	0	0	0	0	0.00	0.00
			合格者	0	0	0	0	0		
入学者(A)	0		0	0	0	0				
入学定員(B)	0		0	0	0	0				
A/B	0.00		0.00	0.00	0.00	0.00				
再入学入試	志願者	0	0	0	0	0	0.00	0.00		
	合格者	0	0	0	0	0				
	入学者(A)	0	0	0	0	0				
	入学定員(B)	0	0	0	0	0				
	A/B	0.00	0.00	0.00	0.00	0.00				
学科計	志願者	1,737	1,725	1,600	1,463	1,480	100.00			
	合格者	458	457	498	518	556				
	入学者(A)	60	62	54	53	69				
	入学定員(B)	55	55	55	55	55				
	A/B	1.09	1.13	0.98	0.96	1.25				
学部合計	志願者	20,221	21,544	20,928	19,594	20,978		100.00		
	合格者	5,237	5,148	5,519	5,314	6,114				
	入学者(A)	1,051	963	1,048	984	1,025				
	入学定員(B)	925	925	925	925	925				
	A/B	1.14	1.04	1.13	1.06	1.11				

学部名	学科名	入試の種類		2012年度	2013年度	2014年度	2015年度	2016年度	2016年度入学者の 学科計に対する割合(%)	2016年度入学者の 学部計に対する割合(%)
農学部	農学科	一般入試	志願者	2,955	2,744	2,911	2,615	2,658	81.30	12.92
			合格者	562	556	518	510	558		
			入学者(A)	128	137	117	103	100		
			入学定員(B)	107	107	107	107	107		
			A/B	1.20	1.28	1.09	0.96	0.93		
		付属校推薦入試	志願者	9	10	7	9	9	7.32	1.69
			合格者	9	10	7	9	9		
			入学者(A)	8	9	7	9	9		
			入学定員(B)	11	11	11	11	11		
			A/B	0.73	0.82	0.64	0.82	0.82		
		公募制特別入試	志願者	9	-	-	-	0	0.00	0.00
			合格者	5	-	-	-	0		
			入学者(A)	5	-	-	-	0		
			入学定員(B)	5	-	-	-	0		
			A/B	1.00	-	-	-	0.00		
		付属AO入試	志願者	11	-	-	-	0	0.00	0.00
			合格者	4	-	-	-	0		
			入学者(A)	4	-	-	-	0		
			入学定員(B)	3	-	-	-	0		
			A/B	1.33	-	-	-	0.00		
		スポーツ特別入試	志願者	3	4	5	5	3	2.44	0.56
			合格者	3	4	5	5	3		
			入学者(A)	3	4	5	5	3		
			入学定員(B)	4	4	4	4	0		
			A/B	0.75	1.00	1.25	1.25	0.00		
		自己推薦特別入試	志願者	-	14	13	39	29	6.50	1.50
			合格者	-	8	12	8	8		
			入学者(A)	-	8	12	8	8		
			入学定員(B)	-	8	8	8	8		
			A/B	-	1.00	1.50	1.00	1.00		
		外国人留学生入試	志願者	4	5	6	4	11	2.44	0.56
			合格者	1	3	3	3	5		
			入学者(A)	0	3	3	3	3		
			入学定員(B)	0	0	0	0	0		
			A/B	0.00	0.00	0.00	0.00	0.00		
		難民入試	志願者	0	0	0	0	0	0.00	0.00
			合格者	0	0	0	0	0		
			入学者(A)	0	0	0	0	0		
			入学定員(B)	0	0	0	0	0		
			A/B	0.00	0.00	0.00	0.00	0.00		
		再入学入試	志願者	0	0	0	0	0	0.00	0.00
			合格者	0	0	0	0	0		
入学者(A)	0		0	0	0	0				
入学定員(B)	0		0	0	0	0				
A/B	0.00		0.00	0.00	0.00	0.00				
学科計	志願者	2,991	2,777	2,942	2,672	2,710	100.00			
	合格者	584	581	545	535	583				
	入学者(A)	148	161	144	128	123				
	入学定員(B)	130	130	130	130	130				
	A/B	1.14	1.24	1.11	0.98	0.95				

学部名	学科名	入試の種類		2012年度	2013年度	2014年度	2015年度	2016年度	2016年度入学者の 学科計に対する割合(%)	2016年度入学者の 学部計に対する割合(%)
農学部	食料環境政策学科	一般入試	志願者	2,019	1,819	1,792	1,949	1,874	74.45	19.10
			合格者	345	359	327	393	353		
			入学者(A)	110	115	111	112	102		
			入学定員(B)	95	95	95	96	95		
			A/B	1.16	1.21	1.17	1.17	1.07		
		付属校推薦入試	志願者	9	7	10	9	10	7.30	1.87
			合格者	9	7	10	9	10		
			入学者(A)	9	7	9	9	10		
			入学定員(B)	11	11	11	11	11		
			A/B	0.82	0.64	0.82	0.82	0.91		
		公募制特別入試	志願者	11	-	-	-	0	0.00	0.00
			合格者	7	-	-	-	0		
			入学者(A)	7	-	-	-	0		
			入学定員(B)	5	-	-	-	0		
			A/B	1.40	-	-	-	0.00		
		付属AO入試	志願者	10	-	-	-	0	0.00	0.00
			合格者	4	-	-	-	0		
			入学者(A)	4	-	-	-	0		
			入学定員(B)	3	-	-	-	0		
			A/B	1.33	-	-	-	0.00		
		地域農業振興特別入試	志願者	29	25	10	18	21	5.11	1.31
			合格者	8	5	3	3	7		
			入学者(A)	8	5	3	3	7		
			入学定員(B)	12	12	12	12	12		
			A/B	0.67	0.42	0.25	0.25	0.58		
		スポーツ特別入試	志願者	8	8	7	8	7	5.11	1.31
			合格者	8	8	7	8	7		
			入学者(A)	8	8	7	8	7		
			入学定員(B)	4	4	4	4	0		
			A/B	2.00	2.00	1.75	2.00	0.00		
		自己推薦特別入試	志願者	-	15	19	13	27	6.57	1.69
			合格者	-	7	9	8	10		
			入学者(A)	-	7	9	7	9		
			入学定員(B)	-	8	8	8	8		
			A/B	-	0.88	1.13	0.88	1.13		
		外国人留学生入試	志願者	13	9	8	24	15	1.46	0.37
			合格者	5	4	4	4	5		
			入学者(A)	4	2	3	3	2		
			入学定員(B)	0	0	0	0	0		
			A/B	0.00	0.00	0.00	0.00	0.00		
		難民入試	志願者	0	0	0	0	0	0.00	0.00
			合格者	0	0	0	0	0		
入学者(A)	0		0	0	0	0				
入学定員(B)	0		0	0	0	0				
A/B	0.00		0.00	0.00	0.00	0.00				
再入学入試	志願者	0	0	0	0	0	0.00	0.00		
	合格者	0	0	0	0	0				
	入学者(A)	0	0	0	0	0				
	入学定員(B)	0	0	0	0	0				
	A/B	0.00	0.00	0.00	0.00	0.00				
学科計	志願者	2,099	1,883	1,846	2,021	1,954	100.00			
	合格者	386	390	360	425	392				
	入学者(A)	150	144	142	142	137				
	入学定員(B)	130	130	130	130	130				
	A/B	1.15	1.11	1.09	1.09	1.05				

学部名	学科名	入試の種類		2012年度	2013年度	2014年度	2015年度	2016年度	2016年度入学者の 学科計に対する割合(%)	2016年度入学者の 学部計に対する割合(%)
農 芸 学 部	農 化 学 科	一般入試	志願者	2,004	2,364	2,454	2,201	2,069	84.03	22.66
			合格者	436	446	441	419	411		
			入学者(A)	126	136	139	120	121		
			入学定員(B)	107	107	107	107	107		
			A/B	1.18	1.27	1.30	1.12	1.13		
		付属校推薦入試	志願者	11	9	9	9	11	7.64	2.06
			合格者	11	9	9	9	11		
			入学者(A)	11	8	9	9	11		
			入学定員(B)	11	11	11	11	11		
			A/B	1.00	0.73	0.82	0.82	1.00		
		公募制特別入試	志願者	6	-	-	-	-	0.00	0.00
			合格者	5	-	-	-	-		
			入学者(A)	5	-	-	-	-		
			入学定員(B)	5	-	-	-	-		
			A/B	1.00	-	-	-	-		
		付属AO入試	志願者	10	-	-	-	0	0.00	0.00
			合格者	3	-	-	-	0		
			入学者(A)	3	-	-	-	0		
			入学定員(B)	3	-	-	-	0		
			A/B	1.00	-	-	-	0.00		
		スポーツ特別入試	志願者	1	1	1	0	2	1.39	0.37
			合格者	1	1	1	0	2		
			入学者(A)	1	1	1	0	2		
			入学定員(B)	4	4	4	4	0		
			A/B	0.25	0.25	0.25	0.00	0.00		
		自己推薦特別入試	志願者	-	34	31	20	14	6.25	1.69
			合格者	-	10	9	8	9		
			入学者(A)	-	10	9	8	9		
			入学定員(B)	-	8	8	8	8		
			A/B	-	1.25	1.13	1.00	1.13		
		外国人留学生入試	志願者	7	5	5	11	12	0.69	0.19
			合格者	4	2	3	2	3		
			入学者(A)	2	0	1	1	1		
			入学定員(B)	0	0	0	0	0		
			A/B	0.00	0.00	0.00	0.00	0.00		
		難民入試	志願者	0	0	0	0	0	0.00	0.00
			合格者	0	0	0	0	0		
			入学者(A)	0	0	0	0	0		
			入学定員(B)	0	0	0	0	0		
			A/B	0.00	0.00	0.00	0.00	0.00		
再入学入試	志願者	0	0	0	0	0	0.00	0.00		
	合格者	0	0	0	0	0				
	入学者(A)	0	0	0	0	0				
	入学定員(B)	0	0	0	0	0				
	A/B	0.00	0.00	0.00	0.00	0.00				
学 科 計	志願者	2,039	2,413	2,500	2,241	2,108	100.00			
	合格者	460	468	463	438	436				
	入学者(A)	148	155	159	138	144				
	入学定員(B)	130	130	130	130	130				
	A/B	1.14	1.19	1.22	1.06	1.11				

学部名	学科名	入試の種類		2012年度	2013年度	2014年度	2015年度	2016年度	2016年度入学者の 学科計に対する割合(%)	2016年度入学者の 学部計に対する割合(%)
農学部	生命科学	一般入試	志願者	3,594	3,289	3,469	2,939	3,089	83.08	20.22
			合格者	601	604	585	611	596		
			入学者(A)	120	128	117	134	108		
			入学定員(B)	107	107	107	107	107		
			A/B	1.12	1.20	1.09	1.25	1.01		
		付属校推薦入試	志願者	10	7	8	8	12	8.46	2.06
			合格者	10	7	8	8	12		
			入学者(A)	10	7	8	7	11		
			入学定員(B)	11	11	11	11	11		
			A/B	0.91	0.64	0.73	0.64	1.00		
		公募制特別入試	志願者	20	-	-	-	-	0.00	0.00
			合格者	5	-	-	-	-		
			入学者(A)	5	-	-	-	-		
			入学定員(B)	5	-	-	-	-		
			A/B	1.00	-	-	-	-		
		付属AO入試	志願者	11	-	-	-	0	0.00	0.00
			合格者	2	-	-	-	0		
			入学者(A)	2	-	-	-	0		
			入学定員(B)	3	-	-	-	0		
			A/B	0.67	-	-	-	0.00		
		スポーツ特別入試	志願者	3	2	2	1	2	1.54	0.37
			合格者	2	2	2	1	2		
			入学者(A)	2	2	2	1	2		
			入学定員(B)	4	4	4	4	0		
			A/B	0.50	0.50	0.50	0.25	0.00		
		自己推薦特別入試	志願者	-	18	26	25	20	5.38	1.31
			合格者	-	7	8	8	7		
			入学者(A)	-	7	8	8	7		
			入学定員(B)	-	8	8	8	8		
			A/B	-	0.88	1.00	1.00	0.88		
		外国人留学生入試	志願者	5	8	12	10	15	1.54	0.37
			合格者	3	4	5	3	4		
			入学者(A)	2	2	4	3	2		
			入学定員(B)	0	0	0	0	0		
			A/B	0.00	0.00	0.00	0.00	0.00		
		難民入試	志願者	0	0	0	0	0	0.00	0.00
合格者	0		0	0	0	0				
入学者(A)	0		0	0	0	0				
入学定員(B)	0		0	0	0	0				
A/B	0.00		0.00	0.00	0.00	0.00				
再入学入試	志願者	0	0	0	0	0	0.00	0.00		
	合格者	0	0	0	0	0				
	入学者(A)	0	0	0	0	0				
	入学定員(B)	0	0	0	0	0				
	A/B	0.00	0.00	0.00	0.00	0.00				
学科計	志願者	3,643	3,324	3,517	2,983	3,138	100.00	100.00		
	合格者	623	624	608	631	621				
	入学者(A)	141	146	139	153	130				
	入学定員(B)	130	130	130	130	130				
	A/B	1.08	1.12	1.07	1.18	1.00				
学部合計	志願者	10,772	10,397	10,805	9,917	9,910	100.00	100.00		
	合格者	2,053	2,063	1,976	2,029	2,032				
	入学者(A)	587	606	584	561	534				
	入学定員(B)	520	520	520	520	520				
	A/B	1.13	1.17	1.12	1.08	1.03				

学部名	学科名	入試の種類		2012年度	2013年度	2014年度	2015年度	2016年度	2016年度入学者の 学科計に対する割合(%)	2016年度入学者の 学部計に対する割合(%)
経営学部		一般入試	志願者	-	-	-	10,115	10,796	83.54	83.54
			合格者	-	-	-	2,276	2,460		
			入学者(A)	-	-	-	427	543		
			入学定員(B)	-	-	-	395	395		
			A/B	-	-	-	1.08	1.37		
		付属校推薦入試	志願者	-	-	-	81	86	12.92	12.92
			合格者	-	-	-	81	86		
			入学者(A)	-	-	-	81	84		
			入学定員(B)	-	-	-	103	103		
			A/B	-	-	-	0.79	0.82		
		指定校推薦入試	志願者	-	-	-	90	90	13.85	13.85
			合格者	-	-	-	89	90		
			入学者(A)	-	-	-	89	90		
			入学定員(B)	-	-	-	82	82		
			A/B	-	-	-	1.09	1.10		
		スポーツ特別入試	志願者	-	-	-	30	30	4.62	4.62
			合格者	-	-	-	30	30		
			入学者(A)	-	-	-	30	30		
			入学定員(B)	-	-	-	30	30		
			A/B	-	-	-	1.00	1.00		
		外国人留学生入試	志願者	-	-	-	221	233	7.23	7.23
			合格者	-	-	-	85	82		
			入学者(A)	-	-	-	43	47		
			入学定員(B)	-	-	-	40	40		
			A/B	-	-	-	1.08	1.18		
		難民入試	志願者	-	-	-	0	0	0.00	0.00
			合格者	-	-	-	0	0		
			入学者(A)	-	-	-	0	0		
入学定員(B)	-		-	-	0	0				
A/B	-		-	-	0.00	0.00				
再入学入試	志願者	-	-	-	0	0	0.00	0.00		
	合格者	-	-	-	0	0				
	入学者(A)	-	-	-	0	0				
	入学定員(B)	-	-	-	0	0				
	A/B	-	-	-	0.00	0.00				
学部計	志願者	-	-	-	10,537	11,235	100.00			
	合格者	-	-	-	2,561	2,748				
	入学者(A)	-	-	-	670	794				
	入学定員(B)	-	-	-	650	650				
	A/B	-	-	-	1.03	1.22				

学部名	学科名	入試の種類		2012年度	2013年度	2014年度	2015年度	2016年度	2016年度入学者の 学科計に対する割合(%)	2016年度入学者の 学部計に対する割合(%)
経営学部	経営学科	一般入試	志願者	7,851	8,656	7,596	-	-	0.00	0.00
			合格者	1,252	1,648	1,480	-	-		
			入学者(A)	296	365	278	-	-		
			入学定員(B)	240	240	240	-	-		
			A/B	1.23	1.52	1.16	-	-		
		付属校推薦入試	志願者	43	46	38	-	-	0.00	0.00
			合格者	43	46	38	-	-		
			入学者(A)	43	46	38	-	-		
			入学定員(B)	47	47	47	-	-		
			A/B	0.91	0.98	0.81	-	-		
		指定校推薦入試	志願者	45	36	50	-	-	0.00	0.00
			合格者	45	36	50	-	-		
			入学者(A)	45	36	50	-	-		
			入学定員(B)	45	45	45	-	-		
			A/B	1.00	0.80	1.11	-	-		
		スポーツ特別入試	志願者	17	19	21	-	-	0.00	0.00
			合格者	17	19	21	-	-		
			入学者(A)	17	19	21	-	-		
			入学定員(B)	18	18	18	-	-		
			A/B	0.94	1.06	1.17	-	-		
		外国人留学生入試	志願者	58	73	156	-	-	0.00	0.00
			合格者	41	44	66	-	-		
			入学者(A)	21	25	36	-	-		
			入学定員(B)	30	30	30	-	-		
			A/B	0.70	0.83	1.20	-	-		
		難民入試	志願者	0	0	0	-	-	0.00	0.00
			合格者	0	0	0	-	-		
			入学者(A)	0	0	0	-	-		
入学定員(B)	0		0	0	-	-				
A/B	0.00		0.00	0.00	-	-				
再入学入試	志願者	1	0	0	-	-	0.00	0.00		
	合格者	1	0	0	-	-				
	入学者(A)	0	0	0	-	-				
	入学定員(B)	0	0	0	-	-				
	A/B	0.00	0.00	0.00	-	-				
学科計	志願者	8,015	8,830	7,861	-	-	0.00			
	合格者	1,399	1,793	1,655	-	-				
	入学者(A)	422	491	423	-	-				
	入学定員(B)	380	380	380	-	-				
	A/B	1.11	1.29	1.11	-	-				

学部名	学科名	入試の種類		2012年度	2013年度	2014年度	2015年度	2016年度	2016年度入学者の 学科計に対する割合(%)	2016年度入学者の 学部計に対する割合(%)
経営学部	会計学科	一般入試	志願者	1,482	1,359	1,559	-	-	0.00	0.00
			合格者	302	332	386	-	-		
			入学者(A)	91	104	131	-	-		
			入学定員(B)	100	100	100	-	-		
			A/B	0.91	1.04	1.31	-	-		
		付属校推薦入試	志願者	22	27	24	-	-	0.00	0.00
			合格者	22	27	24	-	-		
			入学者(A)	20	27	24	-	-		
			入学定員(B)	36	36	36	-	-		
			A/B	0.56	0.75	0.67	-	-		
		指定校推薦入試	志願者	17	21	18	-	-	0.00	0.00
			合格者	17	21	18	-	-		
			入学者(A)	17	21	18	-	-		
			入学定員(B)	21	21	21	-	-		
			A/B	0.81	1.00	0.86	-	-		
		AO入試	志願者	-	-	-	-	-	0.00	0.00
			合格者	-	-	-	-	-		
			入学者(A)	-	-	-	-	-		
			入学定員(B)	-	-	-	-	-		
			A/B	-	-	-	-	-		
		スポーツ特別入試	志願者	1	0	1	-	-	0.00	0.00
			合格者	1	0	1	-	-		
			入学者(A)	1	0	1	-	-		
			入学定員(B)	6	6	6	-	-		
			A/B	0.17	0.00	0.17	-	-		
		外国人留学生入試	志願者	7	7	16	-	-	0.00	0.00
			合格者	4	3	6	-	-		
			入学者(A)	4	3	3	-	-		
			入学定員(B)	7	7	7	-	-		
			A/B	0.57	0.43	0.43	-	-		
難民入試	志願者	0	0	0	-	-	0.00	0.00		
	合格者	0	0	0	-	-				
	入学者(A)	0	0	0	-	-				
	入学定員(B)	0	0	0	-	-				
	A/B	0.00	0.00	0.00	-	-				
再入学入試	志願者	0	0	0	-	-	0.00	0.00		
	合格者	0	0	0	-	-				
	入学者(A)	0	0	0	-	-				
	入学定員(B)	0	0	0	-	-				
	A/B	0.00	0.00	0.00	-	-				
学科計	志願者	1,529	1,414	1,618	-	-	0.00			
	合格者	346	383	435	-	-				
	入学者(A)	133	155	177	-	-				
	入学定員(B)	170	170	170	-	-				
	A/B	0.78	0.91	1.04	-	-				

学部名	学科名	入試の種類		2012年度	2013年度	2014年度	2015年度	2016年度	2016年度入学者の 学科計に対する割合(%)	2016年度入学者の 学部計に対する割合(%)
経営学部	公共営学科	一般入試	志願者	886	762	1,369	-	-	0.00	0.00
			合格者	140	191	245	-	-		
			入学者(A)	43	53	67	-	-		
			入学定員(B)	55	55	55	-	-		
			A/B	0.78	0.96	1.22	-	-		
		付属校推薦入試	志願者	20	19	20	-	-	0.00	0.00
			合格者	20	19	20	-	-		
			入学者(A)	20	18	20	-	-		
			入学定員(B)	20	20	20	-	-		
			A/B	1.00	0.90	1.00	-	-		
		指定校推薦入試	志願者	12	13	11	-	-	0.00	0.00
			合格者	12	13	11	-	-		
			入学者(A)	12	13	11	-	-		
			入学定員(B)	12	12	16	-	-		
			A/B	1.00	1.08	0.69	-	-		
		AO入試	志願者	-	-	-	-	-	0.00	0.00
			合格者	-	-	-	-	-		
			入学者(A)	-	-	-	-	-		
			入学定員(B)	-	-	-	-	-		
			A/B	-	-	-	-	-		
		スポーツ特別入試	志願者	12	11	8	-	-	0.00	0.00
			合格者	12	11	8	-	-		
			入学者(A)	12	11	8	-	-		
			入学定員(B)	6	6	6	-	-		
			A/B	2.00	1.83	1.33	-	-		
		外国人留学生入試	志願者	12	7	16	-	-	0.00	0.00
			合格者	6	5	7	-	-		
			入学者(A)	5	5	3	-	-		
			入学定員(B)	3	3	3	-	-		
			A/B	1.67	1.67	1.00	-	-		
		難民入試	志願者	0	0	0	-	-	0.00	0.00
			合格者	0	0	0	-	-		
			入学者(A)	0	0	0	-	-		
			入学定員(B)	0	0	0	-	-		
			A/B	0.00	0.00	0.00	-	-		
		再入学入試	志願者	1	0	0	-	-	0.00	0.00
合格者	1		0	0	-	-				
入学者(A)	1		0	0	-	-				
入学定員(B)	0		0	0	-	-				
A/B	0.00		0.00	0.00	-	-				
学科計	志願者	943	812	1,424	-	-	0.00			
	合格者	191	239	291	-	-				
	入学者(A)	93	100	109	-	-				
	入学定員(B)	100	100	100	-	-				
	A/B	0.93	1.00	1.09	-	-				
学部合計	志願者	10,487	11,056	10,903	-	-		100.00		
	合格者	1,936	2,415	2,381	-	-				
	入学者(A)	648	746	709	-	-				
	入学定員(B)	650	650	650	-	-				
	A/B	1.00	1.15	1.09	-	-				

学部名	学科名	入試の種類		2012年度	2013年度	2014年度	2015年度	2016年度	2016年度入学者の 学科計に対する割合(%)	2016年度入学者の 学部計に対する割合(%)
情報 コミュニ ケーシ ョン学 部	情報 コミュニ ケーシ ョン学 科	一般入試	志願者	9,188	7,511	7,322	6,855	7,735	84.44	84.44
			合格者	1,268	1,437	1,518	1,458	1,466		
			入学者(A)	357	387	463	430	418		
			入学定員(B)	340	390	390	390	390		
			A/B	1.05	0.99	1.19	1.10	1.07		
		付属校推薦入試	志願者	55	55	55	52	53	10.71	10.71
			合格者	55	55	55	52	53		
			入学者(A)	55	54	54	51	53		
			入学定員(B)	55	55	55	55	55		
			A/B	1.00	0.98	0.98	0.93	0.96		
		AO入試	志願者	-	-	-	-	-	0.00	0.00
			合格者	-	-	-	-	-		
			入学者(A)	-	-	-	-	-		
			入学定員(B)	-	-	-	-	-		
			A/B	-	-	-	-	-		
		スポーツ特別入試	志願者	5	5	5	5	5	1.01	1.62
			合格者	5	5	5	5	5		
			入学者(A)	5	5	5	5	5		
			入学定員(B)	5	5	5	5	5		
			A/B	1.00	1.00	1.00	1.00	1.00		
		外国人留学生入試	志願者	62	85	89	77	66	3.64	3.64
			合格者	32	26	28	24	24		
			入学者(A)	24	22	24	22	18		
			入学定員(B)	0	0	0	0	0		
			A/B	0.00	0.00	0.00	0.00	0.00		
		難民入試	志願者	0	0	0	0	1	0.20	0.20
			合格者	0	0	0	0	1		
			入学者(A)	0	0	0	0	1		
入学定員(B)	0		0	0	0	0				
A/B	0.00		0.00	0.00	0.00	0.00				
再入学入試	志願者	0	0	0	0	0	0.00	0.00		
	合格者	0	0	0	0	0				
	入学者(A)	0	0	0	0	0				
	入学定員(B)	0	0	0	0	0				
	A/B	0.00	0.00	0.00	0.00	0.00				
学科計	志願者	9,310	7,656	7,471	6,989	7,860	100.00			
	合格者	1,360	1,523	1,606	1,539	1,549				
	入学者(A)	441	468	546	508	495				
	入学定員(B)	400	450	450	450	450				
	A/B	1.10	1.04	1.21	1.13	1.10				
学部合計	志願者	9,310	7,246	7,471	6,989	7,860	100.00	100.00		
	合格者	1,360	1,524	1,606	1,539	1,549				
	入学者(A)	441	468	546	508	495				
	入学定員(B)	400	450	450	450	450				
	A/B	1.10	1.04	1.21	1.13	1.10				

学部名	学科名	入試の種類		2012年度	2013年度	2014年度	2015年度	2016年度	2016年度入学者の 学科計に対する割合(%)	2016年度入学者の 学部計に対する割合(%)
国際 日本 学部	国際 日本 学科	一般入試	志願者	6,538	6,679	6,861	5,883	6,005	77.11	77.11
			合格者	1,093	1,289	1,260	1,395	1,251		
			入学者(A)	224	317	258	310	310		
			入学定員(B)	200	238	238	238	238		
			A/B	1.12	1.33	1.08	1.30	1.30		
		付属校推薦入試	志願者	30	28	29	31	30	7.21	7.21
			合格者	30	28	29	31	30		
			入学者(A)	29	27	28	29	29		
			入学定員(B)	30	30	30	30	30		
			A/B	0.97	0.90	0.93	0.97	0.97		
		指定校推薦入試	志願者	3	8	7	9	7	1.49	1.49
			合格者	3	8	6	9	6		
			入学者(A)	3	8	5	8	6		
			入学定員(B)	5	6	6	6	6		
			A/B	0.60	1.33	0.83	1.33	1.00		
		スポーツ特別入試	志願者	5	6	6	6	6	1.49	1.49
			合格者	5	6	6	6	6		
			入学者(A)	5	6	6	6	6		
			入学定員(B)	5	6	6	6	6		
			A/B	1.00	1.00	1.00	1.00	1.00		
		帰国生入試	志願者	71	85	102	101	93	1.49	1.49
			合格者	21	16	16	14	17		
			入学者(A)	14	10	11	5	6		
			入学定員(B)	0	0	0	0	0		
			A/B	0.00	0.00	0.00	0.00	0.00		
		外国人留学生入試	志願者	103	79	96	112	168	11.19	11.19
			合格者	61	50	63	61	62		
			入学者(A)	34	27	40	45	45		
			入学定員(B)	60	60	70	70	70		
			A/B	0.57	0.45	0.57	0.64	0.64		
難民入試	志願者	2	0	0	1	0	0.00	0.00		
	合格者	2	0	0	1	0				
	入学者(A)	2	0	0	1	0				
	入学定員(B)	0	0	0	0	0				
	A/B	0.00	0.00	0.00	0.00	0.00				
再入学入試	志願者	0	0	0	0	0	0.00	0.00		
	合格者	0	0	0	0	0				
	入学者(A)	0	0	0	0	0				
	入学定員(B)	0	0	0	0	0				
	A/B	0.00	0.00	0.00	0.00	0.00				
		学科計	志願者	6,752	6,885	7,101	6,143	6,309	100.00	
			合格者	1,215	1,397	1,380	1,517	1,372		
			入学者(A)	311	395	348	404	402		
			入学定員(B)	293	340	340	350	340		
			A/B	1.06	1.16	0.99	1.15	1.15		
		(学部小計)	志願者	6,752	6,885	7,101	6,143	6,309		100.00
			合格者	1,215	1,397	1,380	1,517	1,372		
			入学者(A)	311	395	348	404	402		
			入学定員(B)	293	340	340	340	340		
			A/B	1.04	1.16	0.99	1.19	1.18		

学部名	学科名	入試の種類		2012年度	2013年度	2014年度	2015年度	2016年度	2016年度入学者の 学科計に対する割合(%)	2016年度入学者の 学部計に対する割合(%)
国際 日本 学部	国際 日本 学科	秋季入試（留学生入試）	志願者	10	17	24	32	40	100.00	100.00
			合格者	6	14	17	18	11		
			入学者(A)	3	5	10	8	2		
			入学定員(B)	0	7	10	10	10		
			A/B	0.00	0.71	1.00	0.80	0.20		
	学科計	志願者	10	17	24	32	40	100.00		
		合格者	6	14	17	18	11			
		入学者(A)	3	5	10	8	2			
		入学定員(B)	0	7	10	10	10			
		A/B	0.00	0.71	1.00	0.80	0.20			
学部合計	志願者	6,762	6,902	7,125	6,175	6,349		100.00		
	合格者	1,221	1,411	1,397	1,535	1,383				
	入学者(A)	314	400	358	412	404				
	入学定員(B)	300	350	350	350	350				
	A/B	1.05	1.14	1.02	1.18	1.15				

学部名	学科名	入試の種類		2012年度	2013年度	2014年度	2015年度	2016年度	2016年度入学者の 学科計に対する割合(%)	2016年度入学者の 学部計に対する割合(%)
総合 数学 学部	現象 数学 学科	一般入試	志願者	-	1,629	1,575	1,042	1,149	383.33	32.48
			合格者	-	345	216	173	207		
			入学者(A)	-	135	56	54	69		
			入学定員(B)	-	59	61	61	61		
			A/B	-	2.29	0.92	0.89	1.13		
		付属校推薦入試	志願者	-	8	10	7	9	44.44	2.57
			合格者	-	8	10	7	9		
			入学者(A)	-	8	10	7	8		
			入学定員(B)	-	8	8	8	8		
			A/B	-	1.00	1.25	0.78	1.00		
		指定校推薦入試	志願者	-	6	7	9	10	55.56	3.22
			合格者	-	6	7	9	10		
			入学者(A)	-	6	7	9	10		
			入学定員(B)	-	8	7	6	7		
			A/B	-	0.75	1.00	1.50	1.43		
		スポーツ特別入試	志願者	-	-	2	1	1	5.56	0.32
			合格者	-	-	2	1	1		
			入学者(A)	-	-	2	1	1		
			入学定員(B)	-	-	0	0	1		
			A/B	-	-	0.00	1.00	1.00		
		自己推薦特別入試	志願者	-	18	10	13	2	5.56	0.32
			合格者	-	7	2	3	1		
			入学者(A)	-	7	2	3	1		
			入学定員(B)	-	5	3	3	3		
			A/B	-	1.40	0.67	1.00	0.33		
		難民入試	志願者	-	0	0	0	0	0.00	0.00
合格者	-		0	0	0	0				
入学者(A)	-		0	0	0	0				
入学定員(B)	-		0	0	0	0				
A/B	-		0.00	0.00	0.00	0.00				
学科計	志願者	-	1,661	1,604	1,072	1,171	100.00			
	合格者	-	366	237	193	228				
	入学者(A)	-	156	77	74	89				
	入学定員(B)	-	80	80	80	80				
	A/B	-	1.95	0.96	0.93	1.11				

学部名	学科名	入試の種類		2012年度	2013年度	2014年度	2015年度	2016年度	2016年度入学者の 学科計に対する割合(%)	2016年度入学者の 学部計に対する割合(%)
総合数理学部	先端メディアサイエンス学科	一般入試	志願者	-	1,938	2,091	1,451	1,403	78.51	30.55
			合格者	-	387	260	187	237		
			入学者(A)	-	176	83	74	95		
			入学定員(B)	-	75	76	76	76		
			A/B	-	2.35	1.09	0.97	1.25		
		付属校推薦入試	志願者	-	8	11	11	18	14.88	5.79
			合格者	-	8	11	11	18		
			入学者(A)	-	8	11	11	18		
			入学定員(B)	-	10	10	11	11		
			A/B	-	0.80	1.10	1.00	1.64		
		指定校推薦入試	志願者	-	5	5	6	5	4.13	1.61
			合格者	-	5	5	6	5		
			入学者(A)	-	5	5	6	5		
			入学定員(B)	-	10	8	7	7		
			A/B	-	0.50	0.63	0.86	0.71		
		スポーツ特別入試	志願者	-	-	1	1	1	0.83	0.32
			合格者	-	-	1	1	1		
			入学者(A)	-	-	1	1	1		
			入学定員(B)	-	-	0	1	1		
			A/B	-	-	0.00	1.00	1.00		
		自己推薦特別入試	志願者	-	2	2	6	4	1.65	0.64
			合格者	-	2	1	4	2		
			入学者(A)	-	2	1	4	2		
			入学定員(B)	-	5	5	5	5		
			A/B	-	0.40	0.20	0.80	0.40		
		難民入試	志願者	-	0	0	0	0	0.00	0.00
合格者	-		0	0	0	0				
入学者(A)	-		0	0	0	0				
入学定員(B)	-		0	0	0	0				
A/B	-		0.00	0.00	0.00	0.00				
学科計	志願者	-	1,953	2,110	1,475	1,431	100.00			
	合格者	-	402	278	209	263				
	入学者(A)	-	191	101	96	121				
	入学定員(B)	-	100	100	100	100				
	A/B	-	1.91	1.01	0.96	1.21				

学部名	学科名	入試の種類		2012年度	2013年度	2014年度	2015年度	2016年度	2016年度入学者の 学科計に対する割合(%)	2016年度入学者の 学部計に対する割合(%)
総合数理学部	ネットワークデザイン学科	一般入試	志願者	-	667	989	791	790	83.17	27.01
			合格者	-	168	161	134	193		
			入学者(A)	-	91	62	51	84		
			入学定員(B)	-	60	60	57	57		
			A/B	-	1.52	1.03	0.89	1.47		
		付属校推薦入試	志願者	-	4	8	8	8	15.84	2.57
			合格者	-	4	8	8	8		
			入学者(A)	-	4	8	8	8		
			入学定員(B)	-	8	8	8	8		
			A/B	-	0.50	1.00	1.00	1.00		
		指定校推薦入試	志願者	-	10	0	5	9	8.91	2.89
			合格者	-	10	0	5	9		
			入学者(A)	-	10	0	5	9		
			入学定員(B)	-	12	0	0	11		
			A/B	-	0.83	0.00	0.00	0.00		
		スポーツ特別入試	志願者	-	-	10	1	0	0.00	0.00
			合格者	-	-	10	1	0		
			入学者(A)	-	-	10	1	0		
			入学定員(B)	-	-	12	1	1		
			A/B	-	-	0.83	1.00	0.00		
		自己推薦特別入試	志願者	-	0	0	2	2	0.00	0.00
			合格者	-	0	0	2	0		
			入学者(A)	-	0	0	2	0		
			入学定員(B)	-	0	0	0	3		
			A/B	-	0.00	0.00	0.00	0.00		
		難民入試	志願者	-	0	0	0	0	0.00	0.00
合格者	-		0	0	0	0				
入学者(A)	-		0	0	0	0				
入学定員(B)	-		0	0	0	0				
A/B	-		0.00	0.00	0.00	0.00				
学科計	志願者	-	681	1,007	807	809	100.00			
	合格者	-	182	179	150	210				
	入学者(A)	-	105	80	67	101				
	入学定員(B)	-	80	80	80	80				
	A/B	-	1.31	1.00	0.84	1.26				
学部合計	志願者	-	4,295	4,721	3,354	3,411		100.00		
	合格者	-	950	694	552	701				
	入学者(A)	-	452	258	237	311				
	入学定員(B)	-	260	260	260	260				
	A/B	-	1.74	0.99	0.91	1.20				
大学合計	志願者		116,366	112,631	108,537	103,886				
	合格者		23,982	25,335	25,687	26,557				
	入学者(A)		6,838	7,356	7,397	7,822				
	入学定員(B)		6,520	6,730	6,730	6,730				
	A/B		1.05	1.09	1.10	1.16				

<大学院研究科>

研究科名	専攻名	入試の種類		2012年度	2013年度	2014年度	2015年度	2016年度	入学者の課程計に対する割合(%)	入学者の研究科計に対する割合(%)
法学研究科	公法学専攻（博士前期）	一般入試	志願者	28	14	19	9	14		
			合格者	10	5	10	5	7		
			入学者(A)	10	5	10	5	7		
			入学定員(B)	25	25	20	20	20		
			A/B	0.40	0.20	0.50	0.25	0.35		
		社会人入試	志願者	1	0	1	3	0		
			合格者	0	0	0	3	0		
			入学者(A)	0	0	0	3	0		
			入学定員(B)	0	0	0	0	0		
			A/B	0.00	0.00	0.00	0.00	0.00		
		留学生入試	志願者	3	8	1	6	7		
			合格者	3	6	1	3	2		
			入学者(A)	2	5	1	2	2		
			入学定員(B)	0	0	0	0	0		
			A/B	0.00	0.00	0.00	0.00	0.00		
		学内選考入試	志願者	7	7	11	12	11		
			合格者	6	7	9	9	10		
			入学者(A)	4	6	5	6	10		
			入学定員(B)	0	0	0	0	0		
			A/B	0.00	0.00	0.00	0.00	0.00		
	その他入試（早期卒業）	志願者	0	1	0	0	0			
		合格者	0	1	0	0	0			
		入学者(A)	0	1	0	0	0			
		入学定員(B)	0	0	0	0	0			
		A/B	0.00	0.00	0.00	0.00	0.00			
	課程計	志願者	39	30	32	30	32			
		合格者	19	19	20	20	19			
		入学者(A)	16	17	16	16	19			
		入学定員(B)	25	25	20	20	20			
		A/B	0.64	0.68	0.80	0.80	0.00			
	公法学専攻（博士後期）	一般入試	志願者	3	4	8	7	9		
			合格者	0	2	3	6	3		
入学者(A)			0	2	3	6	3			
入学定員(B)			6	6	6	6	6			
A/B			0.00	0.33	0.50	1.00	0.50			
留学生入試		志願者	0	0	0	0	2			
		合格者	0	0	0	0	0			
		入学者(A)	0	0	0	0	0			
		入学定員(B)	0	0	0	0	0			
		A/B	0.00	0.00	0.00	0.00	0.00			
課程計	志願者	3	4	8	7	11				
	合格者	0	2	3	6	3				
	入学者(A)	0	2	3	6	3				
	入学定員(B)	6	6	6	6	6				
	A/B	0.00	0.33	0.50	1.00	0.50				
専攻計	志願者	42	34	40	37	43				
	合格者	19	21	23	26	22				
	入学者(A)	16	19	19	22	22				
	入学定員(B)	31	31	26	26	26				
	A/B	0.52	0.61	0.73	0.85	0.85				

研究科名	専攻名	入試の種類		2012年度	2013年度	2014年度	2015年度	2016年度	入学者の課程計に対する割合(%)	入学者の研究科計に対する割合(%)
法学研究科	民事法学専攻(博士前期)	一般入試	志願者	6	7	5	4	3	/	/
			合格者	2	3	5	3	1		
			入学者(A)	1	3	4	3	1		
			入学定員(B)	25	25	20	20	20		
			A/B	0.04	0.12	0.20	0.15	0.05		
		社会人入試	志願者	1	0	0	0	1		
			合格者	0	0	0	0	0		
			入学者(A)	0	0	0	0	0		
			入学定員(B)	0	0	0	0	0		
			A/B	0.00	0.00	0.00	0.00	0.00		
		留学生入試	志願者	10	5	5	7	11		
			合格者	3	2	2	3	7		
			入学者(A)	1	2	2	3	5		
			入学定員(B)	0	0	0	0	0		
			A/B	0.00	0.00	0.00	0.00	0.00		
	学内選考入試	志願者	2	5	2	4	2			
		合格者	2	5	2	4	2			
		入学者(A)	2	4	2	4	1			
		入学定員(B)	0	0	0	0	0			
		A/B	0.00	0.00	0.00	0.00	0.00			
	その他入試(早期卒業)	志願者	1	0	0	0	0			
		合格者	0	0	0	0	0			
		入学者(A)	0	0	0	0	0			
		入学定員(B)	0	0	0	0	0			
		A/B	0.00	0.00	0.00	0.00	0.00			
	課程計	志願者	20	17	12	15	17			
		合格者	7	10	9	10	10			
		入学者(A)	4	9	8	10	7			
		入学定員(B)	25	25	20	20	20			
		A/B	0.16	0.36	0.40	0.50	0.35			
(民事)博士法学専攻	一般入試	志願者	4	5	3	7	3			
		合格者	2	4	1	2	1			
		入学者(A)	2	4	1	2	1			
		入学定員(B)	6	6	6	6	6			
		A/B	0.33	0.67	0.17	0.33	0.17			
	留学生入試	志願者	0	1	0	0	0			
		合格者	0	1	0	0	0			
		入学者(A)	0	1	0	0	0			
		入学定員(B)	0	0	0	0	0			
		A/B	0.00	0.00	0.00	0.00	0.00			
	課程計	志願者	4	6	3	7	3			
		合格者	2	5	1	2	1			
		入学者(A)	2	5	1	2	1			
		入学定員(B)	6	6	6	6	6			
		A/B	0.33	0.83	0.17	0.33	0.17			
専攻計	志願者	24	23	15	22	20				
	合格者	9	15	10	12	11				
	入学者(A)	6	14	9	12	8				
	入学定員(B)	31	31	26	26	26				
	A/B	0.19	0.45	0.35	0.46	0.31				
研究科合計	志願者	66	57	55	59	63				
	合格者	28	36	33	38	33				
	入学者(A)	22	33	28	34	30				
	入学定員(B)	62	62	52	52	52				
	A/B	0.35	0.53	0.54	0.65	0.58				

研究科名	専攻名	入試の種類		2012年度	2013年度	2014年度	2015年度	2016年度	入学者の課程計に対する割合(%)	入学者の研究科計に対する割合(%)
商学 研究科	商学専攻（博士前期）	一般入試	志願者	21	18	10	12	9	/	/
			合格者	6	6	2	1	1		
			入学者(A)	5	6	2	1	1		
			入学定員(B)	35	35	35	35	35		
		A/B	0.14	0.17	0.06	0.03	0.03			
		社会人入試	志願者	11	3	1	5	8		
			合格者	5	2	0	4	6		
			入学者(A)	5	2	0	4	6		
			入学定員(B)	0	0	0	0	0		
		A/B	0.00	0.00	0.00	0.00	0.00			
		留学生入試	志願者	98	104	109	104	151		
			合格者	19	22	28	23	40		
			入学者(A)	15	14	23	20	24		
			入学定員(B)	0	0	0	0	0		
	A/B	0.00	0.00	0.00	0.00	0.00				
	学内選考入試	志願者	8	6	3	5	0			
		合格者	8	6	3	5	0			
		入学者(A)	7	4	0	4	0			
		入学定員(B)	0	0	0	0	0			
	A/B	0.00	0.00	0.00	0.00	0.00				
	その他入試 (再入学)	志願者	0	1	0	0	1			
		合格者	0	1	0	0	1			
		入学者(A)	0	0	0	0	1			
		入学定員(B)	0	0	0	0	0			
	A/B	0.00	0.00	0.00	0.00	0.00				
	課程計	志願者	138	132	123	126	169			
		合格者	38	37	33	33	48			
		入学者(A)	32	26	25	29	32			
入学定員(B)		35	35	35	35	35				
A/B	0.91	0.74	0.71	0.83	0.91					
商学専攻（博士後期）	一般入試	志願者	6	8	9	5	7			
		合格者	3	4	5	3	3			
		入学者(A)	3	4	5	3	3			
		入学定員(B)	6	6	6	6	6			
	A/B	0.50	0.67	0.83	0.50	0.50				
	留学生入試	志願者	4	2	3	2	3			
		合格者	2	0	0	1	1			
		入学者(A)	2	0	0	1	1			
		入学定員(B)	0	0	0	0	0			
	A/B	0.00	0.00	0.00	0.00	0.00				
	学内選考入試	志願者					1			
		合格者					1			
		入学者(A)					1			
		入学定員(B)					0			
A/B					0.00					
課程計	志願者	10	10	12	7	11				
	合格者	5	4	5	4	5				
	入学者(A)	5	4	5	4	5				
	入学定員(B)	6	6	6	6	6				
A/B	0.83	0.67	0.83	0.67	0.83					
専攻計	志願者	148	142	135	133	180				
	合格者	43	41	38	37	53				
	入学者(A)	37	30	30	33	37				
	入学定員(B)	41	41	41	41	41				
	A/B	0.90	0.73	0.73	0.80	0.90				
研究科合計	志願者	148	142	135	133	180				
	合格者	43	41	38	37	53				
	入学者(A)	37	30	30	33	37				
	入学定員(B)	41	41	41	41	41				
	A/B	0.90	0.73	0.73	0.80	0.90				

研究科名	専攻名	入試の種類		2012年度	2013年度	2014年度	2015年度	2016年度	入学者の課程計に対する割合(%)	入学者の研究科計に対する割合(%)
政治学 経済学 研究科	政治学専攻 (博士前期)	一般入試	志願者	25	23	17	17	10	/	/
			合格者	15	10	5	9	5		
			入学者(A)	14	8	5	8	4		
			入学定員(B)	25	25	25	25	25		
			A/B	0.56	0.32	0.20	0.32	0.16		
		社会人入試	志願者	1	5	2	5	4		
			合格者	1	4	1	3	4		
			入学者(A)	1	4	1	3	3		
			入学定員(B)	0	0	0	0	0		
			A/B	0.00	0.00	0.00	0.00	0.00		
		留学生入試	志願者	11	13	15	13	19		
			合格者	6	9	10	8	10		
			入学者(A)	6	8	9	8	7		
			入学定員(B)	0	0	0	0	0		
	A/B		0.00	0.00	0.00	0.00	0.00			
	学内選考入試	志願者	1	1	2	1	4			
		合格者	1	1	2	1	4			
		入学者(A)	1	1	2	1	4			
		入学定員(B)	0	0	0	0	0			
		A/B	0.00	0.00	0.00	0.00	0.00			
	課程計	志願者	38	42	36	36	37			
		合格者	23	24	18	21	23			
		入学者(A)	22	21	17	20	18			
		入学定員(B)	25	25	25	25	25			
		A/B	0.88	0.84	0.68	0.80	0.72			
	(博士後期)	一般入試	志願者	9	3	5	5	4		
			合格者	4	2	2	3	2		
			入学者(A)	4	2	2	3	1		
入学定員(B)			5	5	5	5	5			
A/B			0.80	0.40	0.40	0.60	0.20			
留学生入試		志願者	2	2	0	0	0			
		合格者	1	1	0	0	0			
		入学者(A)	1	1	0	0	0			
		入学定員(B)	0	0	0	0	0			
		A/B	0.00	0.00	0.00	0.00	0.00			
課程計		志願者	11	5	5	5	4			
		合格者	5	3	2	3	2			
		入学者(A)	5	3	2	3	1			
		入学定員(B)	5	5	5	5	5			
	A/B	1.00	0.60	0.40	0.60	0.20				
専攻計	志願者	49	47	41	41	41				
	合格者	28	27	20	24	25				
	入学者(A)	27	24	19	23	19				
	入学定員(B)	30	30	30	30	30				
	A/B	0.90	0.80	0.63	0.77	0.63				

研究科名	専攻名	入試の種類		2012年度	2013年度	2014年度	2015年度	2016年度	入学者の課程計に対する割合(%)	入学者の研究科計に対する割合(%)
政治経済学 研究科	経済学専攻 (博士前期)	一般入試	志願者	15	17	12	11	7	/	/
			合格者	6	5	3	9	2		
			入学者(A)	3	2	3	8	1		
			入学定員(B)	35	35	35	35	35		
			A/B	0.09	0.06	0.09	0.23	0.03		
		社会人入試	志願者	3	1	2	1	4		
			合格者	2	0	1	1	2		
			入学者(A)	2	0	1	1	2		
			入学定員(B)	0	0	0	0	0		
			A/B	0.00	0.00	0.00	0.00	0.00		
		留学生入試	志願者	42	45	58	44	42		
			合格者	11	17	23	16	23		
			入学者(A)	10	10	16	13	16		
			入学定員(B)	0	0	0	0	0		
			A/B	0.00	0.00	0.00	0.00	0.00		
	学内選考入試	志願者	7	2	3	3	4			
		合格者	6	2	3	3	4			
		入学者(A)	5	2	3	3	3			
		入学定員(B)	0	0	0	0	0			
		A/B	0.00	0.00	0.00	0.00	0.00			
	課程計	志願者	67	65	75	59	57			
		合格者	25	24	30	29	31			
		入学者(A)	20	14	23	25	22			
		入学定員(B)	35	35	35	35	35			
		A/B	0.57	0.40	0.66	0.71	0.63			
	経済学専攻 (博士後期)	一般入試	志願者	2	5	2	2	0		
			合格者	0	3	1	1	0		
入学者(A)			0	3	1	1	0			
入学定員(B)			7	7	7	7	7			
A/B			0.00	0.43	0.14	0.14	0.00			
留学生入試		志願者	3	1	1	0	0			
		合格者	2	0	0	0	0			
		入学者(A)	2	0	0	0	0			
		入学定員(B)	0	0	0	0	0			
課程計	志願者	5	6	3	2	0				
	合格者	2	3	1	1	0				
	入学者(A)	2	3	1	1	0				
	入学定員(B)	7	7	7	7	7				
	A/B	0.29	0.43	0.14	0.14	0.00				
専攻計	志願者	72	71	78	61	57				
	合格者	27	27	31	30	31				
	入学者(A)	22	17	24	26	22				
	入学定員(B)	42	42	42	42	42				
	A/B	0.52	0.40	0.57	0.62	0.52				
研究科合計	志願者	121	118	119	102	98				
	合格者	55	54	51	54	56				
	入学者(A)	49	41	43	49	41				
	入学定員(B)	72	72	72	72	72				
	A/B	0.68	0.57	0.60	0.68	0.57				

研究科名	専攻名	入試の種類		2012年度	2013年度	2014年度	2015年度	2016年度	入学者の課程計に対する割合(%)	入学者の研究科計に対する割合(%)
経営学 研究科	経営学専攻（博士前期）	一般入試	志願者	16	11	21	9	10	/	/
			合格者	2	3	8	5	5		
			入学者(A)	2	2	8	4	5		
			入学定員(B)	40	40	40	40	40		
			A/B	0.05	0.05	0.20	0.10	0.13		
		早期卒業入試	志願者	1	1	0	0	0		
			合格者	1	1	0	0	0		
			入学者(A)	1	1	0	0	0		
			入学定員(B)	0	0	0	0	0		
			A/B	0.00	0.00	0.00	0.00	0.00		
		社会人入試	志願者	18	12	16	8	13		
			合格者	17	11	14	7	11		
			入学者(A)	14	11	12	7	11		
			入学定員(B)	0	0	0	0	0		
			A/B	0.00	0.00	0.00	0.00	0.00		
		留学生入試	志願者	80	72	117	34	41		
			合格者	16	25	15	24	23		
			入学者(A)	15	20	14	18	19		
			入学定員(B)	0	0	0	0	0		
			A/B	0.00	0.00	0.00	0.00	0.00		
		学内選考入試	志願者	5	4	4	2	6		
			合格者	5	4	4	2	6		
			入学者(A)	3	3	3	2	5		
			入学定員(B)	0	0	0	0	0		
			A/B	0.00	0.00	0.00	0.00	0.00		
		マレーシア人入試	志願者	-	-	-	-	-		
			合格者	-	-	-	-	-		
			入学者(A)	-	-	-	-	-		
	入学定員(B)		-	-	-	-	-			
	A/B		-	-	-	-	-			
	課程計	志願者	120	100	158	53	70			
		合格者	41	44	41	38	45			
		入学者(A)	35	37	37	31	40			
		入学定員(B)	40	40	40	40	40			
		A/B	0.88	0.93	0.93	0.78	1.00			
	経営学専攻（博士後期）	一般入試	志願者	13	13	12	7	12		
			合格者	4	7	7	6	4		
			入学者(A)	4	7	6	4	4		
			入学定員(B)	8	8	8	8	8		
			A/B	0.50	0.88	0.75	0.50	0.50		
留学生入試		志願者	2	3	4	0	0			
		合格者	1	1	1	0	0			
		入学者(A)	1	1	1	0	0			
		入学定員(B)	0	0	0	0	0			
		A/B	0.00	0.00	0.00	0.00	0.00			
課程計		志願者	15	16	16	7	12			
		合格者	5	8	8	6	4			
	入学者(A)	5	8	7	4	4				
	入学定員(B)	8	8	8	8	8				
	A/B	0.63	1.00	0.88	0.50	0.50				
専攻計	志願者	135	116	174	60	82				
	合格者	46	52	49	44	49				
	入学者(A)	40	45	44	35	44				
	入学定員(B)	48	48	48	48	48				
	A/B	0.83	0.94	0.92	0.73	0.92				
研究科合計	志願者	135	116	174	60	82				
	合格者	46	52	49	44	49				
	入学者(A)	40	45	44	35	44				
	入学定員(B)	48	48	48	48	48				
	A/B	0.83	0.94	0.92	0.73	0.92				

研究科名	専攻名	入試の種類		2012年度	2013年度	2014年度	2015年度	2016年度	入学者の課程計に対する割合(%)	入学者の研究科計に対する割合(%)
文学研究科	日本文学専攻(博士前期)	一般入試	志願者	7	16	10	9	8	/	/
			合格者	5	11	7	7	7		
			入学者(A)	4	11	5	7	5		
			入学定員(B)	6	6	6	6	6		
		A/B	0.67	1.83	0.83	1.17	0.83			
		留学生入試	志願者	3	3	4	6	6		
			合格者	2	0	3	1	1		
			入学者(A)	2	0	3	1	1		
			入学定員(B)	0	0	0	0	0		
		A/B	0.00	0.00	0.00	0.00	0.00			
		学内選考入試	志願者	1	2	0	0	0		
			合格者	1	2	0	0	0		
	入学者(A)		0	1	0	0	0			
	入学定員(B)		0	0	0	0	0			
	A/B	0.00	0.00	0.00	0.00	0.00				
	課程計	志願者	11	21	14	15	14			
		合格者	8	13	10	8	8			
		入学者(A)	6	12	8	8	6			
		入学定員(B)	6	6	6	6	6			
	A/B	1.00	2.00	1.33	1.33	1.00				
	(博士後期)専攻	一般入試	志願者	5	4	2	7	3		
			合格者	4	3	2	7	3		
			入学者(A)	4	2	2	7	3		
			入学定員(B)	2	2	2	2	2		
		A/B	2.00	1.00	1.00	3.50	1.50			
		留学生入試	志願者	6	1	1	0	2		
合格者			4	0	1	0	2			
入学者(A)			4	0	1	0	1			
入学定員(B)			0	0	0	0	0			
A/B		0.00	0.00	0.00	0.00	0.00				
課程計		志願者	11	5	3	7	5			
		合格者	8	3	3	7	5			
	入学者(A)	8	2	3	7	4				
	入学定員(B)	2	2	2	2	2				
A/B	4.00	1.00	1.50	3.50	2.00					
専攻計	志願者	22	26	17	22	19				
	合格者	16	16	13	15	13				
	入学者(A)	14	14	11	15	10				
	入学定員(B)	8	8	8	8	8				
	A/B	1.75	1.75	1.38	1.88	1.25				

研究科名	専攻名	入試の種類		2012年度	2013年度	2014年度	2015年度	2016年度	入学者の課程計に対する割合(%)	入学者の研究科計に対する割合(%)
文学研究科	英文学専攻(博士前期)	一般入試	志願者	6	5	6	5	5	/	/
			合格者	4	4	5	2	3		
			入学者(A)	4	3	4	0	3		
			入学定員(B)	6	6	6	6	6		
		A/B	0.67	0.50	0.67	0.00	0.50			
		留学生入試	志願者	2	2	0	0	1		
			合格者	0	1	0	0	0		
			入学者(A)	0	1	0	0	0		
			入学定員(B)	0	0	0	0	0		
		A/B	0.00	0.00	0.00	0.00	0.00			
		学内選考入試	志願者	0	0	0	0	0		
			合格者	0	0	0	0	0		
	入学者(A)		0	0	0	0	0			
	入学定員(B)		0	0	0	0	0			
	A/B	0.00	0.00	0.00	0.00	0.00				
	課程計	志願者	8	7	6	5	6			
		合格者	4	5	5	2	3			
		入学者(A)	4	4	4	0	3			
		入学定員(B)	6	6	6	6	6			
	A/B	0.67	0.67	0.67	0.00	0.50				
	英文学専攻(博士後)	一般入試	志願者	0	0	1	2	3		
			合格者	0	0	1	0	2		
			入学者(A)	0	0	1	0	2		
			入学定員(B)	2	2	2	2	2		
A/B		0.00	0.00	0.50	0.00	1.00				
留学生入試		志願者	0	0	0	0	0			
		合格者	0	0	0	0	0			
		入学者(A)	0	0	0	0	0			
		入学定員(B)	0	0	0	0	0			
A/B		0.00	0.00	0.00	0.00	0.00				
課程計		志願者	0	0	1	2	3			
		合格者	0	0	1	0	2			
	入学者(A)	0	0	1	0	2				
	入学定員(B)	2	2	2	2	2				
A/B	0.00	0.00	0.50	0.00	1.00					
専攻計	志願者	8	7	7	7	9				
	合格者	4	5	6	2	5				
	入学者(A)	4	4	5	0	5				
	入学定員(B)	8	8	8	8	8				
	A/B	0.50	0.50	0.63	0.00	0.63				

研究科名	専攻名	入試の種類		2012年度	2013年度	2014年度	2015年度	2016年度	入学者の課程計に対する割合(%)	入学者の研究科計に対する割合(%)
文学研究科	仏文学専攻（博士前期）	一般入試	志願者	2	4	3	0	0	/	/
			合格者	0	1	2	0	0		
			入学者(A)	0	1	2	0	0		
			入学定員(B)	6	6	6	6	6		
			A/B	0.00	0.17	0.33	0.00	0.00		
		留学生入試	志願者	0	0	0	0	0		
			合格者	0	0	0	0	0		
			入学者(A)	0	0	0	0	0		
			入学定員(B)	0	0	0	0	0		
			A/B	0.00	0.00	0.00	0.00	0.00		
		学内選考入試	志願者	0	0	0	2	1		
			合格者	0	0	0	2	1		
			入学者(A)	0	0	0	2	1		
			入学定員(B)	0	0	0	0	0		
			A/B	0.00	0.00	0.00	0.00	0.00		
		課程計	志願者	2	4	3	2	1		
	合格者		0	1	2	2	1			
	入学者(A)		0	1	2	2	1			
	入学定員(B)		6	6	6	6	6			
	A/B		0.00	0.17	0.33	0.33	0.17			
	仏文学専攻（博士後期）	一般入試	志願者	0	2	0	1	1		
			合格者	0	2	0	1	1		
			入学者(A)	0	2	0	1	1		
			入学定員(B)	2	2	2	2	2		
			A/B	0.00	1.00	0.00	0.50	0.50		
		留学生入試	志願者	0	0	0	0	0		
			合格者	0	0	0	0	0		
			入学者(A)	0	0	0	0	0		
入学定員(B)			0	0	0	0	0			
A/B			0.00	0.00	0.00	0.00	0.00			
課程計		志願者	0	2	0	1	1			
		合格者	0	2	0	1	1			
	入学者(A)	0	2	0	1	1				
	入学定員(B)	2	2	2	2	2				
	A/B	0.00	1.00	0.00	0.50	0.50				
専攻計	志願者	2	6	3	3	2				
	合格者	0	3	2	3	2				
	入学者(A)	0	3	2	3	2				
	入学定員(B)	8	8	8	8	8				
	A/B	0.00	0.38	0.25	0.38	0.25				

研究科名	専攻名	入試の種類		2012年度	2013年度	2014年度	2015年度	2016年度	入学者の課程計に対する割合(%)	入学者の研究科計に対する割合(%)
文学研究科	独文学専攻(博士前期)	一般入試	志願者	1	4	2	1	1	/	/
			合格者	1	3	2	1	0		
			入学者(A)	0	3	2	1	0		
			入学定員(B)	6	6	6	6	6		
		A/B	0.00	0.50	0.33	0.00	0.00			
		留学生入試	志願者	0	0	0	0	0		
			合格者	0	0	0	0	0		
			入学者(A)	0	0	0	0	0		
			入学定員(B)	0	0	0	0	0		
		A/B	0.00	0.00	0.00	0.00	0.00			
		学内選考入試	志願者	0	0	2	0	1		
			合格者	0	0	2	0	1		
	入学者(A)		0	0	2	0	1			
	入学定員(B)		0	0	0	0	0			
	A/B	0.00	0.00	0.00	0.00	0.00				
	課程計	志願者	1	4	4	1	2			
		合格者	1	3	4	1	1			
		入学者(A)	0	3	4	1	1			
		入学定員(B)	6	6	6	6	6			
	A/B	0.00	0.50	0.67	0.17	0.17				
	独文学専攻(博士後)	一般入試	志願者	2	1	0	0	1		
			合格者	1	1	0	0	0		
			入学者(A)	1	1	0	0	0		
			入学定員(B)	2	2	2	2	0		
		A/B	0.50	0.50	0.00	0.00	0.00			
		留学生入試	志願者	0	0	0	0	1		
合格者			0	0	0	0	1			
入学者(A)			0	0	0	0	1			
入学定員(B)			0	0	0	0	0			
A/B		0.00	0.00	0.00	0.00	0.00				
課程計		志願者	2	1	0	0	2			
		合格者	1	1	0	0	1			
	入学者(A)	1	1	0	0	1				
	入学定員(B)	2	2	2	2	2				
A/B	0.50	0.50	0.00	0.00	0.50					
専攻計	志願者	3	5	4	1	4				
	合格者	2	4	4	1	2				
	入学者(A)	1	4	4	1	2				
	入学定員(B)	8	8	8	8	8				
	A/B	0.13	0.50	0.50	0.13	0.25				

研究科名	専攻名	入試の種類		2012年度	2013年度	2014年度	2015年度	2016年度	入学者の課程計に対する割合(%)	入学者の研究科計に対する割合(%)
文学研究科	演劇学専攻(博士前期)	一般入試	志願者	2	4	4	0	3	/	/
			合格者	2	1	3	0	2		
			入学者(A)	2	1	3	0	1		
			入学定員(B)	6	6	6	6	6		
			A/B	0.33	0.17	0.50	0.00	0.17		
		留学生入試	志願者	1	1	0	1	1		
			合格者	1	0	0	0	1		
			入学者(A)	0	0	0	0	1		
			入学定員(B)	0	0	0	0	0		
			A/B	0.00	0.00	0.00	0.00	0.00		
		学内選考入試	志願者	0	0	0	0	0		
			合格者	0	0	0	0	0		
	入学者(A)		0	0	0	0	0			
	入学定員(B)		0	0	0	0	0			
	A/B		0.00	0.00	0.00	0.00	0.00			
	課程計	志願者	3	5	4	1	4			
		合格者	3	1	3	0	3			
		入学者(A)	2	1	3	0	2			
		入学定員(B)	6	6	6	6	0			
		A/B	0.33	0.17	0.50	0.00	0.00			
	演劇学専攻(博士後)	一般入試	志願者	1	2	1	0	2		
			合格者	1	2	1	0	2		
			入学者(A)	1	2	1	0	2		
			入学定員(B)	1	1	1	1	1		
			A/B	1.00	2.00	1.00	0.00	2.00		
		留学生入試	志願者	0	0	0	0	0		
合格者			0	0	0	0	0			
入学者(A)			0	0	0	0	0			
入学定員(B)			0	0	0	0	0			
A/B			0.00	0.00	0.00	0.00	0.00			
課程計		志願者	1	2	1	0	2			
		合格者	1	2	1	0	2			
	入学者(A)	1	2	1	0	2				
	入学定員(B)	1	1	1	1	1				
	A/B	1.00	2.00	1.00	0.00	2.00				
専攻計	志願者	4	7	5	1	6				
	合格者	4	3	4	0	5				
	入学者(A)	3	3	4	0	4				
	入学定員(B)	7	7	7	7	1				
	A/B	0.43	0.43	0.57	0.00	4.00				

研究科名	専攻名	入試の種類		2012年度	2013年度	2014年度	2015年度	2016年度	入学者の課程計に対する割合(%)	入学者の研究科計に対する割合(%)
文学研究科	文芸メディア専攻(修士)	一般入試	志願者	5	7	2	6	6	/	/
			合格者	2	4	2	4	4		
			入学者(A)	1	3	2	3	4		
			入学定員(B)	6	6	6	6	6		
			A/B	0.17	0.50	0.33	0.50	0.67		
		留学生入試	志願者	3	5	4	12	17		
			合格者	3	2	2	5	5		
			入学者(A)	3	2	1	4	5		
			入学定員(B)	0	0	0	0	0		
			A/B	0.00	0.00	0.00	0.00	0.00		
		学内選考入試	志願者	0	0	0	1	0		
			合格者	0	0	0	1	0		
			入学者(A)	0	0	0	1	0		
			入学定員(B)	0	0	0	0	0		
			A/B	0.00	0.00	0.00	0.00	0.00		
		課程計	志願者	8	12	6	19	23		
			合格者	5	6	4	10	9		
			入学者(A)	4	5	3	8	9		
			入学定員(B)	6	6	6	6	6		
			A/B	0.67	0.83	0.50	1.33	1.50		
専攻計	志願者	8	12	6	19	23				
	合格者	5	6	4	10	9				
	入学者(A)	4	5	3	8	9				
	入学定員(B)	6	6	6	6	6				
	A/B	0.67	0.83	0.50	1.33	1.50				

研究科名	専攻名	入試の種類		2012年度	2013年度	2014年度	2015年度	2016年度	入学者の課程計に対する割合(%)	入学者の研究科計に対する割合(%)
文学研究科	史学専攻(博士前期)	一般入試	志願者	32	26	29	30	21	/	/
			合格者	20	15	16	19	15		
			入学者(A)	18	13	16	18	14		
			入学定員(B)	25	25	25	25	25		
			A/B	0.72	0.52	0.64	0.72	0.56		
		留学生入試	志願者	3	8	5	1	4		
			合格者	2	2	3	0	2		
			入学者(A)	2	2	3	0	2		
			入学定員(B)	0	0	0	0	0		
			A/B	0.00	0.00	0.00	0.00	0.00		
		社会人入試	志願者	-	-	1	4	1		
			合格者	-	-	1	3	1		
			入学者(A)	-	-	1	3	1		
			入学定員(B)	-	-	0	0	0		
	A/B		-	-	0.00	0.00	0.00			
	学内選考入試	志願者	0	0	0	0	0			
		合格者	0	0	0	0	0			
		入学者(A)	0	0	0	0	0			
		入学定員(B)	0	0	0	0	0			
		A/B	0.00	0.00	0.00	0.00	0.00			
	課程計	志願者	35	34	35	35	26			
		合格者	22	17	20	22	18			
		入学者(A)	20	15	20	21	17			
		入学定員(B)	25	25	25	25	25			
		A/B	0.80	0.60	0.80	0.84	0.68			
	史学専攻(博士後期)	一般入試	志願者	7	7	6	5	6		
			合格者	5	7	6	4	6		
入学者(A)			5	7	6	4	6			
入学定員(B)			6	6	6	6	6			
A/B			0.83	1.17	1.00	0.67	1.00			
留学生入試		志願者	0	0	1	0	1			
		合格者	0	0	1	0	1			
		入学者(A)	0	0	1	0	1			
		入学定員(B)	0	0	0	0	0			
		A/B	0.00	0.00	0.00	0.00	0.00			
課程計		志願者	7	7	7	5	7			
		合格者	5	7	7	4	7			
		入学者(A)	5	7	7	4	7			
専攻計	志願者	42	41	42	40	33				
	合格者	27	24	27	26	25				
	入学者(A)	25	22	27	25	24				
	入学定員(B)	31	31	31	31	31				
	A/B	0.81	0.71	0.87	0.81	0.77				

研究科名	専攻名	入試の種類		2012年度	2013年度	2014年度	2015年度	2016年度	入学者の課程計に対する割合(%)	入学者の研究科計に対する割合(%)
文学研究科	地理学専攻 (博士前期)	一般入試	志願者	2	3	3	1	2	/	/
			合格者	1	1	1	1	2		
			入学者(A)	1	1	1	1	2		
			入学定員(B)	5	5	5	5	5		
		A/B	0.20	0.20	0.20	0.20	0.40			
		留学生入試	志願者	1	0	0	0	1		
			合格者	0	0	0	0	1		
			入学者(A)	0	0	0	0	0		
			入学定員(B)	0	0	0	0	0		
		A/B	0.00	0.00	0.00	0.00	0.00			
		学内選考入試	志願者	2	0	3	2	1		
			合格者	2	0	3	2	1		
	入学者(A)		1	0	2	1	1			
	入学定員(B)		0	0	0	0	0			
	A/B	0.00	0.00	0.00	0.00	0.00				
	課程計	志願者	5	3	6	3	4			
		合格者	3	1	4	3	4			
		入学者(A)	2	1	3	2	3			
		入学定員(B)	5	5	5	5	5			
	A/B	0.40	0.20	0.60	0.40	0.60				
	地理学専攻 (博士後)	一般入試	志願者	1	0	0	0	2		
			合格者	1	0	0	0	2		
			入学者(A)	1	0	0	0	2		
			入学定員(B)	2	2	2	2	2		
		A/B	0.50	0.00	0.00	0.00	1.00			
		留学生入試	志願者	0	0	0	0	0		
			合格者	0	0	0	0	0		
			入学者(A)	0	0	0	0	0		
入学定員(B)			0	0	0	0	0			
A/B		0.00	0.00	0.00	0.00	0.00				
課程計		志願者	1	0	0	0	2			
		合格者	1	0	0	0	2			
	入学者(A)	1	0	0	0	2				
	入学定員(B)	2	2	2	2	2				
A/B	0.50	0.00	0.00	0.00	1.00					
専攻計	志願者	6	3	6	3	6				
	合格者	4	1	4	3	6				
	入学者(A)	3	1	3	2	5				
	入学定員(B)	7	7	7	7	7				
	A/B	0.43	0.14	0.43	0.29	0.71				

研究科名	専攻名	入試の種類		2012年度	2013年度	2014年度	2015年度	2016年度	入学者の課程計に対する割合(%)	入学者の研究科計に対する割合(%)
文学研究科	臨床人間学専攻(博士前期)	一般入試	志願者	61	73	68	48	60	/	/
			合格者	11	13	13	11	15		
			入学者(A)	11	11	13	7	12		
			入学定員(B)	14	14	14	14	14		
			A/B	0.79	0.79	0.93	0.50	0.86		
		社会人入試	志願者	0	1	1	0	0		
			合格者	0	1	1	0	0		
			入学者(A)	0	1	1	0	0		
			入学定員(B)	0	0	0	0	0		
			A/B	0.00	0.00	0.00	0.00	0.00		
		留学生入試	志願者	2	2	3	7	1		
			合格者	2	0	1	0	0		
			入学者(A)	2	0	1	0	0		
			入学定員(B)	0	0	0	0	0		
	A/B		0.00	0.00	0.00	0.00	0.00			
	学内選考入試	志願者	1	1	0	1	0			
		合格者	1	1	0	1	0			
		入学者(A)	1	1	0	1	0			
		入学定員(B)	0	0	0	0	0			
		A/B	0.00	0.00	0.00	0.00	0.00			
	課程計	志願者	64	77	72	56	61			
		合格者	14	15	15	12	15			
		入学者(A)	14	13	15	8	12			
		入学定員(B)	14	14	14	14	14			
		A/B	1.00	0.93	1.07	0.57	0.86			
	臨床人間学専攻(博士後期)	一般入試	志願者	1	1	2	2	0		
			合格者	1	0	2	2	0		
入学者(A)			1	0	2	2	0			
入学定員(B)			4	4	4	4	4			
A/B			0.25	0.00	0.50	0.50	0.00			
留学生入試		志願者	0	0	1	0	1			
		合格者	0	0	1	0	0			
		入学者(A)	0	0	1	0	0			
		入学定員(B)	0	0	0	0	0			
		A/B	0.00	0.00	0.00	0.00	0.00			
課程計		志願者	1	1	3	2	1			
		合格者	1	0	3	2	0			
		入学者(A)	1	0	3	2	0			
専攻計	入学定員(B)	4	4	4	4	4				
	A/B	0.25	0.00	0.75	0.50	0.00				
	志願者	65	78	75	58	62				
	合格者	15	15	18	14	15				
	入学者(A)	15	13	18	10	12				
研究科合計	入学定員(B)	18	18	18	18	18				
	A/B	0.83	0.72	1.00	0.56	0.67				
	志願者	160	185	165	154	164				
	合格者	77	77	82	74	82				
	入学者(A)	69	69	77	64	73				
		入学定員(B)	101	101	101	101	95			
		A/B	0.68	0.68	0.76	0.63	0.77			

研究科名	専攻名	入試の種類		2012年度	2013年度	2014年度	2015年度	2016年度	入学者の課程計に対する割合(%)	入学者の研究科計に対する割合(%)
理工学研究科	電気工学専攻(博士前期)	一般入試	志願者	24	22	40	23	20	/	/
			合格者	17	11	18	11	12		
			入学者(A)	16	11	12	8	7		
			入学定員(B)	75	75	75	75	75		
			A/B	0.21	0.15	0.16	0.11	0.09		
		社会人入試	志願者	0	0	0	0	0		
			合格者	0	0	0	0	0		
			入学者(A)	0	0	0	0	0		
			入学定員(B)	0	0	0	0	0		
			A/B	0.00	0.00	0.00	0.00	0.00		
		留学生入試	志願者	0	3	5	5	7		
			合格者	0	1	1	0	4		
			入学者(A)	0	1	1	0	3		
			入学定員(B)	0	0	0	0	0		
			A/B	0.00	0.00	0.00	0.00	0.00		
	学内選考入試	志願者	70	94	86	68	79			
		合格者	70	94	86	67	76			
		入学者(A)	70	92	83	62	75			
		入学定員(B)	0	0	0	0	0			
		A/B	0.00	0.00	0.00	0.00	0.00			
	課程計	志願者	94	119	131	96	106			
		合格者	87	106	105	78	92			
		入学者(A)	86	104	96	70	85			
		入学定員(B)	75	75	75	75	75			
		A/B	1.15	1.39	1.28	0.93	1.13			
	電気工学専攻(博士後期)	一般入試	志願者	3	2	2	2	3		
			合格者	3	2	2	2	3		
			入学者(A)	3	2	2	2	3		
			入学定員(B)	6	6	6	6	6		
			A/B	0.50	0.33	0.33	0.33	0.50		
社会人入試		志願者	2	2	2	2	1			
		合格者	2	2	2	2	1			
		入学者(A)	2	2	2	2	1			
		入学定員(B)	0	0	0	0	0			
		A/B	0.00	0.00	0.00	0.00	0.00			
留学生入試		志願者	0	0	1	0	1			
		合格者	0	0	1	0	1			
		入学者(A)	0	0	0	0	1			
		入学定員(B)	0	0	0	0	0			
		A/B	0.00	0.00	0.00	0.00	0.00			
課程計	志願者	5	4	5	4	5				
	合格者	5	4	5	4	5				
	入学者(A)	5	4	4	4	5				
	入学定員(B)	6	6	6	6	6				
	A/B	0.83	0.67	0.67	0.67	0.83				
専攻計	志願者	99	123	136	100	111				
	合格者	92	110	110	82	97				
	入学者(A)	91	108	100	74	90				
	入学定員(B)	81	81	81	81	81				
	A/B	1.12	1.33	1.23	0.91	1.11				

研究科名	専攻名	入試の種類		2012年度	2013年度	2014年度	2015年度	2016年度	入学者の課程計に対する割合(%)	入学者の研究科計に対する割合(%)
理工学研究科	機械工学専攻(博士前期)	一般入試	志願者	10	23	35	24	23		
			合格者	6	15	22	15	12		
			入学者(A)	5	11	12	12	8		
			入学定員(B)	77	77	77	77	77		
			A/B	0.06	0.14	0.16	0.16	0.10		
		社会人入試	志願者	0	0	0	0	0		
			合格者	0	0	0	0	0		
			入学者(A)	0	0	0	0	0		
			入学定員(B)	0	0	0	0	0		
			A/B	0.00	0.00	0.00	0.00	0.00		
		留学生入試	志願者	3	3	3	3	5		
			合格者	2	2	0	1	1		
			入学者(A)	2	2	0	1	0		
			入学定員(B)	0	0	0	0	0		
			A/B	0.00	0.00	0.00	0.00	0.00		
	学内選考入試	志願者	74	56	76	59	62			
		合格者	71	56	75	58	62			
		入学者(A)	67	56	72	56	61			
		入学定員(B)	0	0	0	0	0			
		A/B	0.00	0.00	0.00	0.00	0.00			
	課程計	志願者	87	82	114	86	90			
		合格者	79	73	97	74	75			
		入学者(A)	74	69	84	69	69			
		入学定員(B)	77	77	77	77	77			
		A/B	0.96	0.90	1.09	0.90	0.90			
	機械工学専攻(博士後期)	一般入試	志願者	1	1	1	0	2		
			合格者	1	1	1	0	2		
			入学者(A)	1	1	1	0	2		
			入学定員(B)	7	7	7	7	7		
			A/B	0.14	0.14	0.14	0.00	0.29		
社会人入試		志願者	1	0	0	0	0			
		合格者	1	0	0	0	0			
		入学者(A)	1	0	0	0	0			
		入学定員(B)	0	0	0	0	0			
		A/B	0.00	0.00	0.00	0.00	0.00			
留学生入試		志願者	0	0	0	0	0			
		合格者	0	0	0	0	0			
		入学者(A)	0	0	0	0	0			
		入学定員(B)	0	0	0	0	0			
		A/B	0.00	0.00	0.00	0.00	0.00			
課程計	志願者	2	1	1	0	2				
	合格者	2	1	1	0	2				
	入学者(A)	2	1	1	0	2				
	入学定員(B)	7	7	7	7	7				
	A/B	0.29	0.14	0.14	0.00	0.29				
専攻計	志願者	89	83	115	86	92				
	合格者	81	74	98	74	77				
	入学者(A)	76	70	85	69	71				
	入学定員(B)	84	84	84	84	84				
	A/B	0.90	0.83	1.01	0.82	0.85				

研究科名	専攻名	入試の種類		2012年度	2013年度	2014年度	2015年度	2016年度	入学者の課程計に対する割合(%)	入学者の研究科計に対する割合(%)
理工学研究科	建築学専攻（博士前期）	一般入試	志願者	35	30	43	38	31	/	/
			合格者	24	24	40	35	24		
			入学者(A)	18	20	29	28	18		
			入学定員(B)	56	76	56	76	76		
			A/B	0.32	0.26	0.52	0.37	0.24		
		社会人入試	志願者	0	2	0	0	0		
			合格者	0	1	0	0	0		
			入学者(A)	0	1	0	0	0		
			入学定員(B)	0	0	0	0	0		
			A/B	0.00	0.00	0.00	0.00	0.00		
		留学生入試	志願者	4	5	9	12	11		
			合格者	2	4	6	8	8		
			入学者(A)	2	3	6	7	6		
			入学定員(B)	0	0	0	0	0		
			A/B	0.00	0.00	0.00	0.00	0.00		
		学内選考入試	志願者	38	33	43	40	42		
			合格者	38	32	42	40	41		
			入学者(A)	36	30	41	38	41		
			入学定員(B)	0	0	0	0	0		
			A/B	0.00	0.00	0.00	0.00	0.00		
		課程計	志願者	77	70	95	90	84		
	合格者		64	61	88	83	73			
	入学者(A)		56	54	76	73	65			
	入学定員(B)		56	76	76	76	76			
	A/B		1.00	0.71	1.00	0.96	0.86			
	建築学専攻（博士後期）	一般入試	志願者	1	3	3	0	1		
			合格者	1	3	3	0	1		
			入学者(A)	1	3	3	0	1		
			入学定員(B)	5	5	5	5	5		
			A/B	0.20	0.60	0.60	0.00	0.20		
		社会人入試	志願者	0	2	0	2	0		
			合格者	0	2	0	2	0		
			入学者(A)	0	2	0	2	0		
入学定員(B)			0	0	0	0	0			
A/B			0.00	0.00	0.00	0.00	0.00			
留学生入試		志願者	0	0	1	0	0			
		合格者	0	0	1	0	0			
	入学者(A)	0	0	1	0	0				
	入学定員(B)	0	0	0	0	0				
	A/B	0.00	0.00	0.00	0.00	0.00				
課程計	志願者	1	5	4	2	1				
	合格者	1	5	4	2	1				
	入学者(A)	1	5	4	2	1				
	入学定員(B)	5	5	5	5	5				
	A/B	0.20	1.00	0.80	0.40	0.20				
専攻計	志願者	78	75	99	92	85				
	合格者	65	66	92	85	74				
	入学者(A)	57	59	80	75	66				
	入学定員(B)	61	81	81	81	81				
	A/B	0.93	0.73	0.99	0.93	0.81				

研究科名	専攻名	入試の種類		2012年度	2013年度	2014年度	2015年度	2016年度	入学者の課程計に対する割合(%)	入学者の研究科計に対する割合(%)
理工学研究科	応用化学専攻(博士前期)	一般入試	志願者	15	16	13	8	22	/	/
			合格者	13	15	11	8	15		
			入学者(A)	11	12	8	5	12		
			入学定員(B)	35	35	35	35	35		
			A/B	0.31	0.34	0.23	0.14	0.34		
		社会人入試	志願者	0	0	0	0	0		
			合格者	0	0	0	0	0		
			入学者(A)	0	0	0	0	0		
			入学定員(B)	0	0	0	0	0		
			A/B	0.00	0.00	0.00	0.00	0.00		
		留学生入試	志願者	4	1	1	1	1		
			合格者	2	1	0	0	1		
			入学者(A)	2	1	0	0	1		
			入学定員(B)	0	0	0	0	0		
			A/B	0.00	0.00	0.00	0.00	0.00		
	学内選考入試	志願者	41	36	45	41	26			
		合格者	41	36	45	41	26			
		入学者(A)	40	34	45	40	26			
		入学定員(B)	0	0	0	0	0			
		A/B	0.00	0.00	0.00	0.00	0.00			
	早期卒業入試	志願者	0	0	0	0	0			
		合格者	0	0	0	0	0			
		入学者(A)	0	0	0	0	0			
		入学定員(B)	0	0	0	0	0			
		A/B	0.00	0.00	0.00	0.00	0.00			
	課程計	志願者	60	53	59	50	49			
		合格者	56	52	56	49	42			
		入学者(A)	53	47	53	45	39			
		入学定員(B)	35	35	35	35	35			
		A/B	1.51	1.34	1.51	1.29	1.11			
応用化学専攻(博士後期)	一般入試	志願者	1	2	4	3	1			
		合格者	1	2	4	3	1			
		入学者(A)	1	2	4	3	1			
		入学定員(B)	5	5	5	5	5			
		A/B	0.20	0.40	0.80	0.60	0.20			
	社会人入試	志願者	0	0	0	0	1			
		合格者	0	0	0	0	1			
		入学者(A)	0	0	0	0	1			
		入学定員(B)	0	0	0	0	0			
		A/B	0.00	0.00	0.00	0.00	0.00			
	留学生入試	志願者	0	0	0	0	0			
		合格者	0	0	0	0	0			
		入学者(A)	0	0	0	0	0			
		入学定員(B)	0	0	0	0	0			
		A/B	0.00	0.00	0.00	0.00	0.00			
学内選考入試	志願者	1	1	0	0	0				
	合格者	1	1	0	0	0				
	入学者(A)	1	1	0	0	0				
	入学定員(B)	0	0	0	0	0				
	A/B	0.00	0.00	0.00	0.00	0.00				
課程計	志願者	2	3	4	3	2				
	合格者	2	3	4	3	2				
	入学者(A)	2	3	4	3	2				
	入学定員(B)	5	5	5	5	5				
	A/B	0.40	0.60	0.80	0.60	0.40				
専攻小計	志願者	62	56	63	53	51				
	合格者	58	55	60	52	44				
	入学者(A)	55	50	57	48	41				
	入学定員(B)	40	40	40	40	40				
	A/B	1.38	1.25	1.43	1.20	1.03				

研究科名	専攻名	入試の種類		2012年度	2013年度	2014年度	2015年度	2016年度	入学者の課程計に対する割合(%)	入学者の研究科計に対する割合(%)
理工学研究科	応用化学専攻(博士前期)	秋季入試(一般入試)	志願者	0	0	0	0	1	/	/
			合格者	0	0	0	0	1		
			入学者(A)	0	0	0	0	1		
			入学定員(B)	0	0	0	0	0		
		A/B	0.00	0.00	0.00	0.00	0.00			
		秋季入試(留学生入試)	志願者	0	0	0	0	0		
			合格者	0	0	0	0	0		
			入学者(A)	0	0	0	0	0		
			入学定員(B)	0	0	0	0	0		
		A/B	0.00	0.00	0.00	0.00	0.00			
		秋季入試(早期卒業)	志願者	3	0	2	0	0		
			合格者	3	0	2	0	0		
	入学者(A)		3	0	2	0	0			
	入学定員(B)		0	0	0	0	0			
	A/B	0.00	0.00	0.00	0.00	0.00				
	課程計	志願者	3	0	2	0	1			
		合格者	3	0	2	0	1			
		入学者(A)	3	0	2	0	1			
		入学定員(B)	0	0	0	0	0			
	A/B	0.00	0.00	0.00	0.00	0.00				
	(博士後期)	社会人入試(秋季入試)	志願者	0	1	-	0	0		
			合格者	0	1	-	0	0		
			入学者(A)	0	1	-	0	0		
			入学定員(B)	0	0	-	0	0		
		A/B	0.00	0.00	-	0.00	0.00			
		課程計	志願者	0	1	-	0	0		
	合格者		0	1	-	0	0			
入学者(A)	0	1	-	0	0					
入学定員(B)	0	0	-	0	0					
A/B	0.00	0.00	-	0.00	0.00					
専攻小計	志願者	3	1	2	0	1				
	合格者	3	1	2	0	1				
	入学者(A)	3	1	2	0	1				
	入学定員(B)	0	0	0	0	0				
	A/B	0.00	0.00	0.00	0.00	0.00				
専攻計	志願者	65	57	65	53	52				
	合格者	61	56	62	52	45				
	入学者(A)	58	51	59	48	42				
	入学定員(B)	40	40	40	40	40				
	A/B	1.45	1.28	1.48	1.20	1.05				

研究科名	専攻名	入試の種類		2012年度	2013年度	2014年度	2015年度	2016年度	入学者の課程計に対する割合(%)	入学者の研究科計に対する割合(%)
理工学研究科	基礎理工学専攻(博士前期)	一般入試	志願者	34	42	29	28	26	/	/
			合格者	25	32	21	18	17		
			入学者(A)	21	20	17	12	11		
			入学定員(B)	61	61	61	61	61		
			A/B	0.34	0.33	0.28	0.20	0.18		
		社会人入試	志願者	0	0	0	0	0		
			合格者	0	0	0	0	0		
			入学者(A)	0	0	0	0	0		
			入学定員(B)	0	0	0	0	0		
			A/B	0.00	0.00	0.00	0.00	0.00		
		留学生入試	志願者	6	2	2	5	7		
			合格者	5	1	0	1	4		
			入学者(A)	5	1	0	1	3		
			入学定員(B)	0	0	0	0	0		
			A/B	0.00	0.00	0.00	0.00	0.00		
	学内選考入試	志願者	50	50	57	52	41			
		合格者	48	50	56	52	41			
		入学者(A)	46	50	52	50	40			
		入学定員(B)	0	0	0	0	0			
		A/B	0.00	0.00	0.00	0.00	0.00			
	課程計	志願者	90	94	88	85	74			
		合格者	78	83	77	71	62			
		入学者(A)	72	71	69	63	54			
		入学定員(B)	61	61	61	61	61			
		A/B	1.18	1.16	1.13	1.03	0.89			
	基礎理工学専攻(博士後期)	一般入試	志願者	3	2	3	0	3		
			合格者	3	2	3	0	3		
			入学者(A)	3	1	3	0	2		
			入学定員(B)	10	10	10	10	10		
			A/B	0.30	0.10	0.30	0.00	0.20		
社会人入試		志願者	0	0	0	0	0			
		合格者	0	0	0	0	0			
		入学者(A)	0	0	0	0	0			
		入学定員(B)	0	0	0	0	0			
		A/B	0.00	0.00	0.00	0.00	0.00			
留学生入試		志願者	0	0	0	1	0			
		合格者	0	0	0	1	0			
		入学者(A)	0	0	0	1	0			
		入学定員(B)	0	0	0	0	0			
		A/B	0.00	0.00	0.00	0.00	0.00			
その他入試(MIMS PhD)	志願者	0	0	0	0	0				
	合格者	0	0	0	0	0				
	入学者(A)	0	0	0	0	0				
	入学定員(B)	0	0	0	0	0				
	A/B	0.00	0.00	0.00	0.00	0.00				
課程計	志願者	3	2	3	1	3				
	合格者	3	2	3	1	3				
	入学者(A)	3	1	3	1	2				
	入学定員(B)	10	10	10	10	10				
	A/B	0.30	0.10	0.30	0.10	0.20				
専攻計	志願者	93	96	91	86	77				
	合格者	81	85	80	72	65				
	入学者(A)	75	72	72	64	56				
	入学定員(B)	71	71	71	71	71				
	A/B	1.06	1.01	1.01	0.90	0.79				

研究科名	専攻名	入試の種類		2012年度	2013年度	2014年度	2015年度	2016年度	入学者の課程計に対する割合(%)	入学者の研究科計に対する割合(%)
理工学研究科	新領域創造専攻(博士前期)	一般入試	志願者	12	14	9	15	12	/	/
			合格者	6	13	8	14	11		
			入学者(A)	5	12	7	12	11		
			入学定員(B)	50	35	35	35	35		
			A/B	0.10	0.34	0.20	0.34	0.31		
		社会人入試	志願者	0	0	0	0	0		
			合格者	0	0	0	0	0		
			入学者(A)	0	0	0	0	0		
			入学定員(B)	0	0	0	0	0		
			A/B	0.00	0.00	0.00	0.00	0.00		
		留学生入試	志願者	1	4	5	4	4		
			合格者	0	3	2	2	2		
			入学者(A)	0	3	2	2	2		
			入学定員(B)	0	0	0	0	0		
	A/B		0.00	0.00	0.00	0.00	0.00			
	学内選考入試	志願者	19	11	6	7	7			
		合格者	19	11	6	7	7			
		入学者(A)	17	11	6	6	7			
		入学定員(B)	0	0	0	0	0			
		A/B	0.00	0.00	0.00	0.00	0.00			
	課程計	志願者	32	29	20	26	23			
		合格者	25	27	16	23	20			
		入学者(A)	22	26	15	20	20			
		入学定員(B)	50	35	35	35	35			
		A/B	0.44	0.74	0.43	0.57	0.57			
	新領域創造専攻(博士後期)	一般入試	志願者	3	2	0	4	3		
			合格者	0	2	0	4	3		
入学者(A)			0	2	0	4	2			
入学定員(B)			5	5	5	5	5			
A/B			0.00	0.40	0.00	0.80	0.40			
社会人入試		志願者	1	2	1	0	0			
		合格者	1	2	1	0	0			
		入学者(A)	1	2	1	0	0			
		入学定員(B)	0	0	0.00	0	0			
		A/B	0.00	0.00	0.00	0.00	0.00			
留学生入試		志願者	0	1	0	0	2			
		合格者	0	1	0	0	2			
		入学者(A)	0	1	0	0	2			
		入学定員(B)	0	0	0.00	0	0			
	A/B	0.00	0.00	0.00	0.00	0.00				
課程計	志願者	4	5	1	4	5				
	合格者	1	5	1	4	5				
	入学者(A)	1	5	1	4	4				
	入学定員(B)	5	5	5	5	5				
	A/B	0.20	1.00	0.20	0.80	0.80				
専攻計	志願者	36	34	21	30	28				
	合格者	26	32	17	27	25				
	入学者(A)	23	31	16	24	24				
	入学定員(B)	55	40	40	40	40				
	A/B	0.42	0.78	0.40	0.60	0.60				
研究科合計	志願者	460	468	527	447	445				
	合格者	406	423	459	392	383				
	入学者(A)	380	391	412	354	349				
	入学定員(B)	392	397	397	397	397				
	A/B	0.97	0.98	1.04	0.89	0.88				

研究科名	専攻名	入試の種類		2012年度	2013年度	2014年度	2015年度	2016年度	入学者の課程計に対する割合(%)	入学者の研究科計に対する割合(%)
農学研究科	農芸化学専攻(博士前期)	一般入試	志願者	19	11	15	7	13	/	/
			合格者	19	6	15	7	13		
			入学者(A)	17	6	15	7	11		
			入学定員(B)	26	26	26	26	26		
			A/B	0.65	0.23	0.58	0.27	0.42		
		社会人入試	志願者	0	0	0	0	0		
			合格者	0	0	0	0	0		
			入学者(A)	0	0	0	0	0		
			入学定員(B)	0	0	0	0	0		
			A/B	0.00	0.00	0.00	0.00	0.00		
		留学生入試	志願者	1	2	2	0	1		
			合格者	1	1	2	0	1		
			入学者(A)	1	1	2	0	0		
			入学定員(B)	0	0	0	0	0		
			A/B	0.00	0.00	0.00	0.00	0.00		
	学内選考入試	志願者	15	11	17	21	19			
		合格者	15	11	17	21	19			
		入学者(A)	15	11	17	21	19			
		入学定員(B)	0	0	0	0	0			
		A/B	0.00	0.00	0.00	0.00	0.00			
	課程計	志願者	35	24	34	28	33			
		合格者	35	18	34	28	33			
		入学者(A)	33	18	34	28	30			
		入学定員(B)	26	26	26	26	26			
		A/B	1.27	0.69	1.31	1.08	1.15			
	農芸化学専攻(博士後期)	一般入試	志願者	0	0	1	1	0		
			合格者	0	0	1	1	0		
			入学者(A)	0	0	1	0	0		
			入学定員(B)	2	2	2	2	2		
			A/B	0.00	0.00	0.50	0.00	0.00		
		社会人入試	志願者	0	0	1	0	0		
			合格者	0	0	1	0	0		
			入学者(A)	0	0	1	0	0		
入学定員(B)			0	0	0	0	0			
A/B			0.00	0.00	0.00	0.00	0.00			
留学生入試		志願者	0	0	1	0	0			
		合格者	0	0	1	0	0			
		入学者(A)	0	0	1	0	0			
		入学定員(B)	0	0	0	0	0			
		A/B	0.00	0.00	0.00	0.00	0.00			
学内選考入試	志願者	0	0	2	0	0				
	合格者	0	0	2	0	0				
	入学者(A)	0	0	2	0	0				
	入学定員(B)	0	0	0	0	0				
	A/B	0.00	0.00	0.00	0.00	0.00				
課程計	志願者	0	0	5	1	0				
	合格者	0	0	5	1	0				
	入学者(A)	0	0	5	0	0				
	入学定員(B)	2	2	2	2	2				
	A/B	0.00	0.00	2.50	0.00	0.00				
専攻計	志願者	35	24	39	29	33				
	合格者	35	18	39	29	33				
	入学者(A)	33	18	39	28	30				
	入学定員(B)	28	28	28	28	28				
	A/B	1.18	0.64	1.39	1.00	1.07				

研究科名	専攻名	入試の種類		2012年度	2013年度	2014年度	2015年度	2016年度	入学者の課程計に対する割合(%)	入学者の研究科計に対する割合(%)
農学研究科	農学専攻(博士前期)	一般入試	志願者	14	11	11	18	11	/	/
			合格者	13	11	11	15	11		
			入学者(A)	11	10	10	15	11		
			入学定員(B)	20	20	20	20	20		
			A/B	0.55	0.50	0.50	0.75	0.55		
		社会人入試	志願者	1	0	1	0	0		
			合格者	1	0	1	0	0		
			入学者(A)	1	0	1	0	0		
			入学定員(B)	0	0	0	0	0		
			A/B	0.00	0.00	0.00	0.00	0.00		
		留学生入試	志願者	0	0	0	0	1		
			合格者	0	0	0	0	1		
			入学者(A)	0	0	0	0	1		
			入学定員(B)	0	0	0	0	0		
			A/B	0.00	0.00	0.00	0.00	0.00		
	学内選考入試	志願者	10	12	12	15	12			
		合格者	10	12	12	15	12			
		入学者(A)	10	12	12	14	12			
		入学定員(B)	0	0	0	0	0			
		A/B	0.00	0.00	0.00	0.00	0.00			
	課程計	志願者	25	23	24	33	24			
		合格者	24	23	24	30	24			
		入学者(A)	22	22	23	29	24			
		入学定員(B)	20	20	20	20	20			
		A/B	1.10	1.10	1.15	1.45	1.20			
	農学専攻(博士後期)	一般入試	志願者	3	2	0	0	3		
			合格者	3	2	0	0	2		
			入学者(A)	1	2	0	0	2		
			入学定員(B)	2	2	2	2	2		
			A/B	0.50	1.00	0.00	0.00	1.00		
		社会人入試	志願者	1	0	0	0	0		
			合格者	1	0	0	0	0		
			入学者(A)	1	0	0	0	0		
入学定員(B)			0	0	0	0	0			
A/B			0.00	0.00	0.00	0.00	0.00			
留学生入試		志願者	0	1	0	0	0			
		合格者	0	1	0	0	0			
		入学者(A)	0	1	0	0	0			
		入学定員(B)	0	0	0	0	0			
		A/B	0.00	0.00	0.00	0.00	0.00			
学内選考入試	志願者	0	3	0	0	1				
	合格者	0	3	0	0	1				
	入学者(A)	0	3	0	0	1				
	入学定員(B)	0	0	0	0	0				
	A/B	0.00	0.00	0.00	0.00	0.00				
課程計	志願者	4	6	0	0	4				
	合格者	4	6	0	0	3				
	入学者(A)	2	6	0	0	3				
	入学定員(B)	2	2	2	2	2				
	A/B	1.00	3.00	0.00	0.00	1.50				
専攻計	志願者	29	29	24	33	28				
	合格者	28	29	24	30	27				
	入学者(A)	24	28	23	29	27				
	入学定員(B)	22	22	22	22	22				
	A/B	1.09	1.27	1.05	1.32	1.23				

研究科名	専攻名	入試の種類		2012年度	2013年度	2014年度	2015年度	2016年度	入学者の課程計に対する割合(%)	入学者の研究科計に対する割合(%)
農学研究科	農業経済学専攻(博士前期)	一般入試	志願者	2	5	5	2	1	/	/
			合格者	2	5	3	1	1		
			入学者(A)	2	3	3	1	1		
			入学定員(B)	8	8	8	8	8		
			A/B	0.25	0.38	0.38	0.13	0.13		
		社会人入試	志願者	2	1	0	0	0		
			合格者	2	1	0	0	0		
			入学者(A)	2	1	0	0	0		
			入学定員(B)	0	0	0	0	0		
			A/B	0.00	0.00	0.00	0.00	0.00		
		留学生入試	志願者	2	2	1	0	1		
			合格者	2	2	0	0	1		
			入学者(A)	2	2	0	0	1		
			入学定員(B)	0	0	0	0	0		
			A/B	0.00	0.00	0.00	0.00	0.00		
		学内選考入試	志願者	1	3	1	0	1		
	合格者		1	3	1	0	1			
	入学者(A)		1	3	1	0	1			
	入学定員(B)		0	0	0	0	0			
	A/B		0.00	0.00	0.00	0.00	0.00			
	課程計	志願者	7	11	7	2	3			
		合格者	7	11	4	1	3			
		入学者(A)	7	9	4	1	3			
		入学定員(B)	8	8	8	8	8			
		A/B	0.88	1.13	0.50	0.13	0.38			
	農業経済学専攻(博士後期)	一般入試	志願者	0	0	1	1	1	/	/
			合格者	0	0	1	1	1		
			入学者(A)	0	0	1	1	1		
			入学定員(B)	2	2	2	2	2		
			A/B	0.00	0.00	0.50	0.50	0.50		
		社会人入試	志願者	1	0	0	0	0		
			合格者	1	0	0	0	0		
入学者(A)			1	0	0	0	0			
入学定員(B)			0	0	0	0	0			
A/B			0.00	0.00	0.00	0.00	0.00			
留学生入試		志願者	1	0	0	0	0			
		合格者	1	0	0	0	0			
		入学者(A)	1	0	0	0	0			
		入学定員(B)	0	0	0	0	0			
		A/B	0.00	0.00	0.00	0.00	0.00			
学内選考入試		志願者	0	0	0	1	0			
	合格者	0	0	0	1	0				
	入学者(A)	0	0	0	1	0				
	入学定員(B)	0	0	0	0	0				
	A/B	0.00	0.00	0.00	0.00	0.00				
課程計	志願者	2	0	1	2	1				
	合格者	2	0	1	2	1				
	入学者(A)	2	0	1	2	1				
	入学定員(B)	2	2	2	2	2				
	A/B	1.00	0.00	0.50	1.00	0.50				
専攻計	志願者	9	11	8	4	4				
	合格者	9	11	5	3	4				
	入学者(A)	9	9	5	3	4				
	入学定員(B)	10	10	10	10	10				
	A/B	0.90	0.90	0.50	0.30	0.40				

研究科名	専攻名	入試の種類		2012年度	2013年度	2014年度	2015年度	2016年度	入学者の課程計に対する割合(%)	入学者の研究科計に対する割合(%)
農学研究科	生命科学専攻(博士前期)	一般入試	志願者	11	13	8	9	8	/	/
			合格者	10	11	6	7	8		
			入学者(A)	9	11	5	7	7		
			入学定員(B)	26	26	26	26	26		
			A/B	0.35	0.42	0.19	0.27	0.27		
		社会人入試	志願者	0	0	0	0	0		
			合格者	0	0	0	0	0		
			入学者(A)	0	0	0	0	0		
			入学定員(B)	0	0	0	0	0		
			A/B	0.00	0.00	0.00	0.00	0.00		
		留学生入試	志願者	0	0	0	2	1		
			合格者	0	0	0	2	1		
			入学者(A)	0	0	0	2	1		
			入学定員(B)	0	0	0	0	0		
			A/B	0.00	0.00	0.00	0.00	0.00		
		学内選考入試	志願者	22	24	17	16	20		
	合格者		22	24	17	16	20			
	入学者(A)		21	23	16	15	20			
	入学定員(B)		0	0	0	0	0			
	A/B		0.00	0.00	0.00	0.00	0.00			
	課程計	志願者	33	37	25	27	29			
		合格者	32	35	23	25	29			
		入学者(A)	30	34	21	24	28			
		入学定員(B)	26	26	26	26	26			
		A/B	1.15	1.31	0.81	0.92	1.08			
	生命科学専攻(博士後期)	一般入試	志願者	3	1	0	2	2		
			合格者	3	1	0	2	2		
			入学者(A)	3	1	0	2	2		
			入学定員(B)	2	2	2	2	2		
			A/B	1.50	0.50	0.00	1.00	1.00		
		社会人入試	志願者	0	1	0	0	0		
			合格者	0	1	0	0	0		
入学者(A)			0	1	0	0	0			
入学定員(B)			0	0	0	0	0			
A/B			0.00	0.00	0.00	0.00	0.00			
留学生入試		志願者	1	0	0	0	0			
		合格者	1	0	0	0	0			
		入学者(A)	1	0	0	0	0			
		入学定員(B)	0	0	0	0	0			
		A/B	0.00	0.00	0.00	0.00	0.00			
学内選考入試		志願者	0	0	1	1	0			
	合格者	0	0	1	1	0				
	入学者(A)	0	0	1	1	0				
	入学定員(B)	0	0	0	0	0				
	A/B	0.00	0.00	0.00	0.00	0.00				
課程計	志願者	4	2	1	3	2				
	合格者	4	2	1	3	2				
	入学者(A)	4	2	1	3	2				
	入学定員(B)	2	2	2	2	2				
	A/B	2.00	1.00	0.50	1.50	1.00				
専攻計	志願者	37	39	26	30	31				
	合格者	36	37	24	28	31				
	入学者(A)	34	36	22	27	30				
	入学定員(B)	28	28	28	28	28				
	A/B	1.21	1.29	0.79	0.96	1.07				
研究科合計	志願者	110	103	97	96	96				
	合格者	108	95	92	90	95				
	入学者(A)	100	91	89	87	91				
	入学定員(B)	88	88	88	88	88				
	A/B	1.14	1.03	1.01	0.99	1.03				

研究科名	専攻名	入試の種類		2012年度	2013年度	2014年度	2015年度	2016年度	入学者の課程計に対する割合(%)	入学者の研究科計に対する割合(%)
情報コミュニケーション学専攻(博士前期)	情報コミュニケーション学専攻(博士前期)	一般入試	志願者	8	10	5	10	5	/	/
			合格者	2	5	3	5	2		
			入学者(A)	2	4	2	3	2		
			入学定員(B)	25	25	25	25	25		
			A/B	0.08	0.16	0.08	0.12	0.08		
		社会人入試	志願者	3	0	3	0	4		
			合格者	1	0	1	0	0		
			入学者(A)	1	0	1	0	0		
			入学定員(B)	0	0	0	0	0		
			A/B	0.00	0.00	0.00	0.00	0.00		
		留学生入試	志願者	8	10	19	26	38		
			合格者	3	5	12	13	16		
			入学者(A)	2	4	11	7	11		
			入学定員(B)	0	0	0	0	0		
			A/B	0.00	0.00	0.00	0.00	0.00		
	学内選考入試	志願者	5	1	6	1	4			
		合格者	2	1	1	1	4			
		入学者(A)	2	0	1	0	4			
		入学定員(B)	0	0	0	0	0			
		A/B	0.00	0.00	0.00	0.00	0.00			
	その他入試(早期卒業)	志願者	1	0	0	0	0			
		合格者	1	0	0	0	0			
		入学者(A)	1	0	0	0	0			
		入学定員(B)	0	0	0	0	0			
		A/B	0.00	0.00	0.00	0.00	0.00			
	課程計	志願者	25	21	33	37	51			
		合格者	9	11	17	19	22			
		入学者(A)	8	8	15	10	17			
		入学定員(B)	25	25	25	25	25			
		A/B	0.32	0.32	0.60	0.40	0.68			
情報コミュニケーション学専攻(博士後期)	一般入試	志願者	4	2	1	7	3	/	/	
		合格者	3	2	0	6	3			
		入学者(A)	3	2	0	5	3			
		入学定員(B)	6	6	6	6	6			
		A/B	0.50	0.33	0.00	0.83	0.50			
	留学生入試	志願者	1	1	1	0	0			
		合格者	1	0	1	0	0			
		入学者(A)	1	0	1	0	0			
		入学定員(B)	0	0	0	0	0			
		A/B	0.00	0.00	0.00	0.00	0.00			
	課程計	志願者	5	3	2	7	3			
		合格者	4	2	1	6	3			
		入学者(A)	4	2	1	5	3			
		入学定員(B)	6	6	6	6	6			
		A/B	0.67	0.33	0.17	0.83	0.50			
専攻計	志願者	30	24	35	44	54				
	合格者	13	13	18	25	25				
	入学者(A)	12	10	16	15	20				
	入学定員(B)	31	31	31	31	31				
	A/B	0.39	0.32	0.52	0.48	0.65				
研究科合計	志願者	30	24	35	44	54				
	合格者	13	13	18	25	25				
	入学者(A)	12	10	16	15	20				
	入学定員(B)	31	31	31	31	31				
	A/B	0.39	0.32	0.52	0.48	0.65				

研究科名	専攻名	入試の種類		2012年度	2013年度	2014年度	2015年度	2016年度	入学者の課程計に対する割合(%)	入学者の研究科計に対する割合(%)
教養デザイン研究科	教養デザイン専攻(博士前期)	一般入試	志願者	13	9	5	5	4	/	/
			合格者	8	4	5	1	3		
			入学者(A)	5	1	3	1	3		
			入学定員(B)	20	20	20	20	20		
			A/B	0.25	0.05	0.15	0.05	0.15		
		推薦入試	志願者	3	3	2	3	4		
			合格者	3	3	2	3	3		
			入学者(A)	2	3	2	3	3		
			入学定員(B)	0	0	0	0	0		
			A/B	0.00	0.00	0.00	0.00	0.00		
		社会人入試	志願者	4	3	4	1	1		
			合格者	3	3	1	1	0		
			入学者(A)	3	2	1	1	0		
			入学定員(B)	0	0	0	0	0		
			A/B	0.00	0.00	0.00	0.00	0.00		
		留学生入試	志願者	6	3	7	6	6		
			合格者	4	2	5	5	5		
			入学者(A)	4	1	4	3	4		
			入学定員(B)	0	0	0	0	0		
			A/B	0.00	0.00	0.00	0.00	0.00		
	学内選考入試	志願者	1	3	2	1	2			
		合格者	1	3	2	1	1			
		入学者(A)	1	3	2	0	1			
		入学定員(B)	0	0	0	0	0			
		A/B	0.00	0.00	0.00	0.00	0.00			
	課程計	志願者	27	21	20	16	17			
		合格者	19	15	15	11	12			
		入学者(A)	15	10	12	8	11			
		入学定員(B)	20	20	20	20	20			
		A/B	0.75	0.50	0.60	0.40	0.55			
教養デザイン専攻(博士後期)	一般入試	志願者	6	4	2	1	3			
		合格者	3	4	2	1	2			
		入学者(A)	3	4	2	1	2			
		入学定員(B)	4	4	4	4	4			
		A/B	0.75	1.00	0.50	0.25	0.50			
	留学生入試	志願者	0	2	0	2	3			
		合格者	0	2	0	2	3			
		入学者(A)	0	2	0	2	2			
		入学定員(B)	0	0	0	0	0			
		A/B	0.00	0.00	0.00	0.00	0.00			
課程計	志願者	0.00	6	2	3	6				
	合格者	3	6	2	3	5				
	入学者(A)	3	6	2	3	4				
	入学定員(B)	4	4	4	4	4				
	A/B	0.75	1.50	0.50	0.75	1.00				
専攻計	志願者	27	27	22	19	23				
	合格者	22	21	17	14	17				
	入学者(A)	18	16	14	11	15				
	入学定員(B)	24	24	24	24	24				
	A/B	0.75	0.67	0.58	0.46	0.63				
研究科合計	志願者	27	27	22	19	23				
	合格者	22	21	17	14	17				
	入学者(A)	18	16	14	11	15				
	入学定員(B)	24	24	24	24	24				
	A/B	0.75	0.67	0.58	0.46	0.63				

研究科名	専攻名	入試の種類		2012年度	2013年度	2014年度	2015年度	2016年度	入学者の課程計に対する割合(%)	入学者の研究科計に対する割合(%)
先端数理科学研究科	現象数理学専攻(博士前期)	一般入試	志願者	7	5	6	8	2	/	/
			合格者	5	4	5	3	2		
			入学者(A)	5	4	5	2	2		
			入学定員(B)	15	15	15	15	15		
			A/B	0.33	0.27	0.33	0.13	0.13		
		留学生入試	志願者	0	0	1	1	2		
			合格者	0	0	0	0	2		
			入学者(A)	0	0	0	0	2		
			入学定員(B)	0	0	0	0	0		
			A/B	0.00	0.00	0.00	0.00	0.00		
		学内選考入試	志願者	6	5	6	2	1		
			合格者	6	5	6	2	1		
			入学者(A)	6	5	6	2	1		
			入学定員(B)	0	0	0	0	0		
			A/B	0.00	0.00	0.00	0.00	0.00		
	課程計	志願者	13	10	13	11	5			
		合格者	11	9	11	5	5			
		入学者(A)	11	9	11	4	5			
		入学定員(B)	15	15	15	15	15			
		A/B	0.73	0.60	0.73	0.27	0.33			
	現象数理学専攻(博士後期)	一般入試	志願者	5	3	2	2	1		
			合格者	4	3	2	2	1		
			入学者(A)	4	3	2	2	1		
			入学定員(B)	5	5	5	5	5		
			A/B	0.80	0.60	0.40	0.40	0.20		
		留学生入試	志願者	0	0	0	3	0		
			合格者	0	0	0	3	0		
入学者(A)			0	0	0	3	0			
入学定員(B)			0	0	0	0	0			
A/B			0.00	0.00	0.00	0.00	0.00			
その他入試(MIMS PhD)		志願者	3	1	3	0	0			
		合格者	2	1	2	0	0			
	入学者(A)	2	1	2	0	0				
	入学定員(B)	0	0	0	0	0				
	A/B	0.00	0.00	0.00	0.00	0.00				
課程計	志願者	8	4	5	5	1				
	合格者	6	4	4	5	1				
	入学者(A)	6	4	4	5	1				
	入学定員(B)	5	5	5	5	5				
	A/B	1.20	0.80	0.80	1.00	0.20				
専攻計	志願者	21	14	18	16	6				
	合格者	17	13	15	10	6				
	入学者(A)	17	13	15	9	6				
	入学定員(B)	20	20	20	20	20				
	A/B	0.85	0.65	0.75	0.45	0.30				
研究科合計	志願者	21	14	18	16	6				
	合格者	17	13	15	10	6				
	入学者(A)	17	13	15	9	6				
	入学定員(B)	20	20	20	20	20				
	A/B	0.85	0.65	0.75	0.45	0.30				

研究科名	専攻名	入試の種類		2012年度	2013年度	2014年度	2015年度	2016年度	入学者の課程計に対する割合(%)	入学者の研究科計に対する割合(%)		
国際日本学 研究科	国際日本学専攻 (博士前期)	一般入試	志願者	19	25	10	13	3	/	/		
			合格者	10	7	6	8	2				
			入学者(A)	10	5	6	5	2				
			入学定員(B)	20	20	20	20	20				
			A/B	0.50	0.25	0.30	0.25	0.10				
		社会人入試	志願者	4	2	0	3	0				
			合格者	2	0	0	0	0				
			入学者(A)	1	0	0	0	0				
			入学定員(B)	0	0	0	0	0				
			A/B	0.00	0.00	0.00	0.00	0.00				
		留学生入試	志願者	45	36	46	38	44				
			合格者	13	8	7	11	7				
			入学者(A)	12	6	7	9	5				
			入学定員(B)	0	0	0	0	0				
			A/B	0.00	0.00	0.00	0.00	0.00				
	学内選考入試	志願者	4	7	3	0	1					
		合格者	4	7	3	0	1					
		入学者(A)	3	6	2	0	1					
		入学定員(B)	0	0	0	0	0					
		A/B	0.00	0.00	0.00	0.00	0.00					
	課程計	志願者	72	70	59	54	48					
		合格者	29	22	16	19	10					
		入学者(A)	26	17	15	14	8					
		入学定員(B)	20	20	20	20	20					
		A/B	1.30	0.85	0.75	0.70	0.40					
	国際日本学専攻 (博士後期)	一般入試	志願者	-	-	5	5	4			/	/
			合格者	-	-	3	2	2				
			入学者(A)	-	-	3	2	2				
			入学定員(B)	-	-	5	5	5				
			A/B	-	-	0.60	0.40	0.40				
留学生入試		志願者	-	-	0	1	0					
		合格者	-	-	0	1	0					
		入学者(A)	-	-	0	1	0					
		入学定員(B)	-	-	0	0	0					
		A/B	-	-	0.00	0.00	0.00					
課程計		志願者	-	-	5	6	4					
		合格者	-	-	3	3	2					
		入学者(A)	-	-	3	3	2					
		入学定員(B)	-	-	5	5	5					
		A/B	-	-	0.60	0.60	0.40					
専攻計	志願者	72	70	64	60	52						
	合格者	29	22	19	22	12						
	入学者(A)	26	17	18	17	10						
	入学定員(B)	20	20	25	25	25						
	A/B	1.30	0.85	0.72	0.68	0.40						
研究科合計	志願者	72	70	64	60	52						
	合格者	29	22	19	22	12						
	入学者(A)	26	17	18	17	10						
	入学定員(B)	20	20	25	25	25						
	A/B	1.30	0.85	0.72	0.68	0.40						

研究科名	専攻名	入試の種類		2012年度	2013年度	2014年度	2015年度	2016年度	入学者の課程計に対する割合(%)	入学者の研究科計に対する割合(%)
グローバル・ガバナンス研究科	グローバル・ガバナンス専攻 (博士後期)	一般入試	志願者	-	-	1	1	0	/	/
			合格者	-	-	1	0	0		
			入学者(A)	-	-	1	0	0		
			入学定員(B)	-	-	5	5	5		
		A/B	-	-	0.20	0.00	0.00			
		留学生入試	志願者	-	-	0	0	0		
			合格者	-	-	0	0	0		
			入学者(A)	-	-	0	0	0		
			入学定員(B)	-	-	0	0	0		
		A/B	-	-	0.00	0.00	0.00			
		その他入試	志願者	-	-	0	0	0		
			合格者	-	-	0	0	0		
	入学者(A)		-	-	0	0	0			
	入学定員(B)		-	-	0	0	0			
	A/B	-	-	0.00	0.00	0.00				
	課程計	志願者	-	-	1	1	0			
		合格者	-	-	1	0	0			
		入学者(A)	-	-	1	0	0			
		入学定員(B)	-	-	5	5	0			
	A/B	-	-	0.20	0.00	0.00				
	秋季入試(一般入試)	志願者	-	-	0	1	5			
		合格者	-	-	0	1	4			
		入学者(A)	-	-	0	1	4			
		入学定員(B)	-	-	0	5	5			
A/B	-	-	0.00	0.20	0.80					
課程(秋季)計	志願者	-	-	0	1	5				
	合格者	-	-	0	1	4				
	入学者(A)	-	-	0	1	4				
	入学定員(B)	-	-	0	0	0				
A/B	-	-	0.00	0.00	0.00					
研究科合計	志願者	-	-	1	2	5				
	合格者	-	-	1	1	4				
	入学者(A)	-	-	1	1	4				
	入学定員(B)	-	-	5	5	5				
	A/B	-	-	0.20	0.20	0.80				

研究科名	専攻名	入試の種類		2012年度	2013年度	2014年度	2015年度	2016年度	入学者の課程計に対する割合(%)	入学者の研究科計に対する割合(%)
ガバナンス研究科 (専門職学位課程)	ガバナンス専攻	一般入試	志願者	52	43	28	31	32	/	/
			合格者	46	40	27	30	30		
			入学者(A)	37	32	23	27	24		
			入学定員(B)	50	50	50	50	55		
			A/B	0.74	0.64	0.46	0.54	0.44		
		留学生入試	志願者	9	1	5	3	0		
			合格者	5	1	2	2	0		
			入学者(A)	5	1	2	2	0		
			入学定員(B)	0	0	0	0	0		
			A/B	0.00	0.00	0.00	0.00	0.00		
		学内選考入試	志願者	0	0	0	0	0		
			合格者	0	0	0	0	0		
			入学者(A)	0	0	0	0	0		
			入学定員(B)	0	0	0	0	0		
			A/B	0.00	0.00	0.00	0.00	0.00		
		課程計	志願者	61	44	33	34	32		
	合格者		51	41	29	32	30			
	入学者(A)		42	33	25	29	24			
	入学定員(B)		50	50	50	50	55			
	A/B		0.84	0.66	0.50	0.58	0.44			
	専攻小計	志願者	61	44	33	34	32			
		合格者	51	41	29	32	30			
		入学者(A)	42	33	25	29	24			
		入学定員(B)	50	50	50	50	55			
		A/B	0.84	0.66	0.50	0.58	0.44			
	ガバナンス専攻 (秋季入試)	秋季入試(一般入試)	志願者	7	6	14	9	16		
			合格者	7	6	14	9	16		
			入学者(A)	6	5	14	8	14		
			入学定員(B)	0	0	0	0	0		
			A/B	0.00	0.00	0.00	0.00	0.00		
		秋季入試(留学生入試)	志願者	16	18	20	19	22		
			合格者	16	18	20	19	22		
入学者(A)			16	17	20	19	22			
入学定員(B)			0	0	0	0	0			
A/B			0.00	0.00	0.00	0.00	0.00			
課程(秋季入試)計		志願者	23	24	34	28	38			
		合格者	23	24	34	28	38			
		入学者(A)	22	22	34	26	36			
		入学定員(B)	0	0	0	0	0			
		A/B	0.00	0.00	0.00	0.00	0.00			
専攻小計		志願者	23	24	34	28	38			
	合格者	23	24	34	28	38				
	入学者(A)	22	22	34	26	36				
	入学定員(B)	0	0	0	0	0				
	A/B	0.00	0.00	0.00	0.00	0.00				
研究科合計	志願者	84	68	67	62	70				
	合格者	74	65	63	60	68				
	入学者(A)	64	55	59	55	60				
	入学定員(B)	50	50	50	50	55				
	A/B	1.28	1.10	1.18	1.10	1.09				

研究科名	専攻名	入試の種類		2012年度	2013年度	2014年度	2015年度	2016年度	入学者の課程計に対する割合(%)	入学者の研究科計に対する割合(%)
グローバル・ビジネス研究科(専門職学位課程)	グローバル・ビジネス専攻	一般入試	志願者	100	112	94	112	143	/	/
			合格者	84	99	77	84	99		
			入学者(A)	62	81	56	69	82		
			入学定員(B)	80	80	80	80	80		
			A/B	0.78	1.01	0.70	0.86	1.03		
		課程計	志願者	100	112	94	112	143		
			合格者	84	99	77	84	99		
			入学者(A)	62	81	56	69	82		
			入学定員(B)	80	80	80	80	80		
			A/B	0.78	1.01	0.70	0.86	1.03		
	専攻小計	志願者	100	112	94	112	143			
		合格者	84	99	77	84	99			
		入学者(A)	62	81	56	69	82			
		入学定員(B)	80	80	80	80	80			
		A/B	0.78	1.01	0.70	0.86	1.03			
	グローバル・ビジネス専攻(秋季入試)	秋季入試(一般入試)	志願者	-	14	23	20	41		
			合格者	-	13	17	16	29		
			入学者(A)	-	13	17	15	26		
			入学定員(B)	-	0	0	0	0		
			A/B	-	0.00	0.00	0.00	0.00		
		秋季入試(留学生入試)	志願者	-	7	0	0	0		
			合格者	-	4	0	0	0		
			入学者(A)	-	4	0	0	0		
			入学定員(B)	-	0	0	0	0		
			A/B	-	0.00	0.00	0.00	0.00		
課程(秋季入試)計		志願者	-	21	23	20	41			
		合格者	-	17	17	16	29			
		入学者(A)	-	17	17	15	26			
		入学定員(B)	-	0	0	0	0			
		A/B	-	0.00	0.00	0.00	0.00			
専攻小計	志願者	-	21	23	20	41				
	合格者	-	17	17	16	29				
	入学者(A)	-	17	17	15	26				
	入学定員(B)	-	0	0	0	0				
	A/B	0.00	0.00	0.00	0.00	0.00				
研究科合計	志願者	100	133	117	132	184				
	合格者	84	116	94	100	128				
	入学者(A)	62	98	73	84	108				
	入学定員(B)	80	80	80	80	80				
	A/B	0.78	1.23	0.91	1.05	1.35				

研究科名	専攻名	入試の種類		2012年度	2013年度	2014年度	2015年度	2016年度	入学者の課程計に対する割合(%)	入学者の研究科計に対する割合(%)
会計専門職研究科(専門職学位課程)	会計専門職専攻	一般入試	志願者	128	75	62	50	50	/	/
			合格者	76	49	45	38	40		
			入学者(A)	40	31	23	28	29		
			入学定員(B)	80	80	80	80	80		
			A/B	0.50	0.39	0.29	0.35	0.36		
		指定校推薦入試	志願者	-	-	0	0	0		
			合格者	-	-	0	0	0		
			入学者(A)	-	-	0	0	0		
			入学定員(B)	-	-	0	0	0		
			A/B	-	-	0.00	0.00	0.00		
		自己推薦入試	志願者	1	1	-	-	6		
			合格者	1	1	-	-	5		
			入学者(A)	0	0	-	-	4		
			入学定員(B)	0	0	-	-	0		
			A/B	0.00	0.00	-	-	0.00		
		学内選考入試	志願者	3	4	6	2	3		
			合格者	3	4	5	2	3		
			入学者(A)	3	2	4	2	2		
			入学定員(B)	0	0	0	0	0		
			A/B	0.00	0.00	0.00	0.00	0.00		
		課程計	志願者	132	80	68	52	59		
			合格者	80	54	50	40	48		
			入学者(A)	43	33	27	30	35		
			入学定員(B)	80	80	80	80	80		
A/B	0.54		0.41	0.34	0.38	0.44				
専攻小計	志願者	132	80	68	52	59				
	合格者	80	54	50	40	48				
	入学者(A)	43	33	27	30	35				
	入学定員(B)	80	80	80	80	80				
	A/B	0.54	0.41	0.34	0.38	0.44				
院(専門職大学)	会計専門職専攻	秋季入試(一般入試)	志願者	-	-	2	2	1	/	/
			合格者	-	-	1	2	0		
			入学者(A)	-	-	0	2	0		
			入学定員(B)	-	-	0	0	0		
			A/B	-	-	0.00	0.00	0.00		
	専攻小計	志願者	-	-	2	2	1			
		合格者	-	-	1	2	0			
		入学者(A)	-	-	0	2	0			
		入学定員(B)	-	-	0	0	0			
		A/B	-	-	0.00	0.00	0.00			
研究科合計	志願者	132	80	70	54	60				
	合格者	80	54	51	42	48				
	入学者(A)	43	33	27	32	35				
	入学定員(B)	80	80	80	80	80				
	A/B	0.54	0.41	0.34	0.40	0.44				
大学院合計	志願者	1,666	1,605	1,666	1,440	1,582				
	合格者	1,082	1,082	1,082	1,003	1,059				
	入学者(A)	939	942	946	880	923				
	入学定員(B)	1,109	1,114	1,114	1,114	1,108				
	A/B	0.85	0.85	0.85	0.79	0.83				

<法科大学院>

法科大学院名		2012年度			2013年度			2014年度			2015年度			2016年度			入学者の専攻計に対する割合(%)	入学者の研究科計に対する割合(%)
		未修者	既修者	計	未修者	既修者	計	未修者	既修者	計	未修者	既修者	計	未修者	既修者	計		
法務研究科法務専攻	志願者	294	694	988	282	574	856	212	421	633	128	298	426	91	211	302		
	合格者	125	267	392	134	243	377	92	143	235	107	229	336	87	182	269		
	入学者(A)	66	65	131	79	58	137	24	26	50	23	65	88	9	43	52		
	入学定員(B)	80	90	170	80	90	170	80	90	170	80	90	170	40	80	120		
	A/B	0.83	0.72	0.77	0.99	0.64	0.81	0.30	0.29	0.29	0.29	0.72	0.52	0.23	0.54	0.43		
専攻計	志願者	294	694	988	282	574	856	212	421	633	128	298	426	91	211	302		
	合格者	125	267	392	134	243	377	92	143	235	107	229	336	87	182	269		
	入学者(A)	66	65	131	79	58	137	24	26	50	23	65	88	9	43	52		
	入学定員(B)	80	90	170	80	90	170	80	90	170	80	90	170	40	80	120		
	A/B	0.83	0.72	0.77	0.99	0.64	0.81	0.30	0.29	0.29	0.29	0.72	0.52	0.23	0.54	0.43		
法務研究科合計	志願者	294	694	988	282	574	856	212	421	633	128	298	426	91	211	302		
	合格者	125	267	392	134	243	377	92	143	235	107	229	336	87	182	269		
	入学者(A)	66	65	131	79	58	137	24	26	50	23	65	88	9	43	52		
	入学定員(B)	80	90	170	80	90	170	80	90	170	80	90	170	40	80	120		
	A/B	0.83	0.72	0.77	0.99	0.64	0.81	0.30	0.29	0.29	0.29	0.72	0.52	0.23	0.54	0.43		
法科大学院合計	志願者	294	694	988	282	574	856	212	421	633	128	298	426	91	211	302		
	合格者	125	267	392	134	243	377	92	143	235	107	229	336	87	182	269		
	入学者(A)	66	65	131	79	58	137	24	26	50	23	65	88	9	43	52		
	入学定員(B)	80	90	170	80	90	170	80	90	170	80	90	170	40	80	120		
	A/B	0.83	0.72	0.77	0.99	0.64	0.81	0.30	0.29	0.29	0.29	0.72	0.52	0.23	0.54	0.43		

【明治大学注】

- 1 「A/B」「入学者の学科計に対する割合(%)」「入学者の学部計に対する割合(%)」は小数点以下第3位を四捨五入し、小数点第2位まで表示している。
- 2 学部の「一般入試志願者数」については、「一般入試志願者数」「センター入試志願者数」及び「全学部統一入試志願者数」の和である。
- 3 2015年度までの志願者数は学校基本調査に則り「全学部統一入試」志願者を学部に分した値を掲載。2016年度の志願者数は延べ人数である。(2016年度からの変更点)
- 4 「編入学試験」についてはこの表には記載しない。
- 5 留学生入試に「交換留学生」は含めない。
- 6 入学定員が若干名の場合は「0」と記載している。
- 7 大学院の入学定員についてはすべて一般入試の入学定員に含めている。

V 財 務

1-1 事業活動収支計算書関係比率・消費収支計算書関係比率（法人全体）^{注1} ※私立大学のみ

（表6）

	比 率	算 式 (*100) ① ^{注2}	算 式 (*100) ② ^{注2}	2011年度	2012年度	2013年度	2014年度	2015年度
1	人 件 費 比 率	$\frac{\text{人 件 費}}{\text{帰 属 収 入}}$	$\frac{\text{人 件 費}}{\text{経 常 収 入}}$	75.3 %	57.7 %	57.8 %	57.6 %	53.7 %
2	人 件 費 依 存 率	$\frac{\text{人 件 費}}{\text{学 生 生 徒 等 納 付 金}}$	$\frac{\text{人 件 費}}{\text{学 生 生 徒 等 納 付 金}}$	103.1	78.7	80.6	82.7	81.1
3	教 育 研 究 経 費 比 率	$\frac{\text{教 育 研 究 経 費}}{\text{帰 属 収 入}}$	$\frac{\text{教 育 研 究 経 費}}{\text{経 常 収 入}}$	34.4	36.1	40.3	40.5	41.8
4	管 理 経 費 比 率	$\frac{\text{管 理 経 費}}{\text{帰 属 収 入}}$	$\frac{\text{管 理 経 費}}{\text{経 常 収 入}}$	5.8	5.3	4.7	4.7	3.9
5	借 入 金 等 利 息 比 率	$\frac{\text{借 入 金 等 利 息}}{\text{帰 属 収 入}}$	$\frac{\text{借 入 金 等 利 息}}{\text{経 常 収 入}}$	0.0	0.0	0.0	0.0	0.0
6	事 業 活 動 収 支 差 額 比 率 （ 帰 属 収 支 差 額 比 率 ）	$\frac{\text{帰 属 収 入} - \text{消 費 支 出}}{\text{帰 属 収 入}}$	$\frac{\text{基 本 金 組 入 前 当 年 度 収 支 差 額}}{\text{事 業 活 動 収 入}}$	-16.4	0.1	-3.4	-3.1	1.1
7	事 業 活 動 収 支 比 率 （ 消 費 支 出 比 率 ）	$\frac{\text{消 費 支 出}}{\text{帰 属 収 入}}$	$\frac{\text{事 業 活 動 支 出}}{\text{事 業 活 動 収 入}}$	116.4	99.9	103.4	103.1	98.9
8	基 本 金 組 入 後 収 支 比 率 （ 消 費 収 支 比 率 ）	$\frac{\text{消 費 支 出}}{\text{消 費 収 入}}$	$\frac{\text{事 業 活 動 支 出}}{\text{事 業 活 動 収 入} - \text{基 本 金 組 入 額}}$	141.9	106.9	120.1	112.8	100.6
9	学 生 生 徒 等 納 付 金 比 率	$\frac{\text{学 生 生 徒 等 納 付 金}}{\text{帰 属 収 入}}$	$\frac{\text{学 生 生 徒 等 納 付 金}}{\text{経 常 収 入}}$	73.1	73.4	71.8	69.6	66.2
10	寄 付 金 比 率	$\frac{\text{寄 付 金}}{\text{帰 属 収 入}}$	$\frac{\text{寄 付 金}}{\text{事 業 活 動 収 入}}$	1.8	1.0	0.9	0.9	1.0
11	経 常 寄 付 金 比 率	—————	$\frac{\text{教 育 活 動 収 支 の 寄 付 金}}{\text{経 常 収 入}}$					0.7
12	補 助 金 比 率	$\frac{\text{補 助 金}}{\text{帰 属 収 入}}$	$\frac{\text{補 助 金}}{\text{事 業 活 動 収 入}}$	10.7	11.6	10.6	9.9	8.3
13	経 常 補 助 金 比 率	—————	$\frac{\text{教 育 活 動 収 支 の 補 助 金}}{\text{経 常 収 入}}$					8.3
14	基 本 金 組 入 率	$\frac{\text{基 本 金 組 入 額}}{\text{帰 属 収 入}}$	$\frac{\text{基 本 金 組 入 額}}{\text{事 業 活 動 収 入}}$	18.0	6.5	13.9	8.6	1.6
15	減 価 償 却 額 比 率	$\frac{\text{減 価 償 却 費}}{\text{消 費 支 出}}$	$\frac{\text{減 価 償 却 額}}{\text{経 常 支 出}}$	8.8	11.6	12.0	11.2	10.3
16	経 常 収 支 差 額 比 率	—————	$\frac{\text{経 常 収 支 差 額}}{\text{経 常 収 入}}$					0.5
17	教 育 活 動 収 支 差 額 比 率	—————	$\frac{\text{教 育 活 動 収 支 差 額}}{\text{教 育 活 動 収 入 計}}$					-0.4

【明治大学注】

1 「学校法人会計基準」に基づく財務計算書類中の事業活動収支計算書・消費収支計算書（法人全体のもの）を用いて、表に示された算式により過去5年分の比率を記載している。

1-2 事業活動収支計算書関係比率・消費収支計算書関係比率（大学部門）^{注1} ※私立大学のみ

（表7）

	比率	算式（*100） ^{①注2}	算式（*100） ^{②注2}	2011年度	2012年度	2013年度	2014年度	2015年度
1	人件費比率	$\frac{\text{人件費}}{\text{帰属収入}}$	$\frac{\text{人件費}}{\text{経常収入}}$	69.8%	52.3%	52.5%	51.9%	48.4%
2	人件費依存率	$\frac{\text{人件費}}{\text{学生生徒等納付金}}$	$\frac{\text{人件費}}{\text{学生生徒等納付金}}$	93.5	69.6	71.4	73.2	71.9
3	教育研究経費比率	$\frac{\text{教育研究経費}}{\text{帰属収入}}$	$\frac{\text{教育研究経費}}{\text{経常収入}}$	34.3	35.9	40.7	40.9	42.3
4	管理経費比率	$\frac{\text{管理経費}}{\text{帰属収入}}$	$\frac{\text{管理経費}}{\text{経常収入}}$	5.0	4.8	4.3	4.4	3.4
5	借入金等利息比率	$\frac{\text{借入金等利息}}{\text{帰属収入}}$	$\frac{\text{借入金等利息}}{\text{経常収入}}$	0.0	0.0	0.0	0.0	0.0
6	事業活動収支差額比率 （帰属収支差額比率）	$\frac{\text{帰属収入}-\text{消費支出}}{\text{帰属収入}}$	$\frac{\text{基本金組入前当年度収支差額}}{\text{事業活動収入}}$	-9.8	6.3	1.8	2.5	5.9
7	事業活動収支比率 （消費支出比率）	$\frac{\text{消費支出}}{\text{帰属収入}}$	$\frac{\text{事業活動支出}}{\text{事業活動収入}}$	109.8	93.7	98.2	97.5	94.1
8	基本金組入後収支比率 （消費収支比率）	$\frac{\text{消費支出}}{\text{消費収入}}$	$\frac{\text{事業活動支出}}{\text{事業活動収入}-\text{基本金組入額}}$	133.0	99.0	114.9	106.2	95.8
9	学生生徒等納付金比率	$\frac{\text{学生生徒等納付金}}{\text{帰属収入}}$	$\frac{\text{学生生徒等納付金}}{\text{経常収入}}$	74.6	75.3	73.5	71.0	67.3
10	寄付金比率	$\frac{\text{寄付金}}{\text{帰属収入}}$	$\frac{\text{寄付金}}{\text{事業活動収入}}$	1.7	0.9	0.9	0.9	1.0
11	経常寄付金比率	—	$\frac{\text{教育活動収支の寄付金}}{\text{経常収入}}$					0.8
12	補助金比率	$\frac{\text{補助金}}{\text{帰属収入}}$	$\frac{\text{補助金}}{\text{事業活動収入}}$	10.4	11.3	10.3	9.5	7.9
13	経常補助金比率	—	$\frac{\text{教育活動収支の補助金}}{\text{経常収入}}$					7.9
14	基本金組入率	$\frac{\text{基本金組入額}}{\text{帰属収入}}$	$\frac{\text{基本金組入額}}{\text{事業活動収入}}$	17.4	5.3	14.5	8.2	1.7
15	減価償却額比率	$\frac{\text{減価償却費}}{\text{消費支出}}$	$\frac{\text{減価償却額}}{\text{経常支出}}$	9.0	12.1	12.6	11.7	10.6
16	経常収支差額比率	—	$\frac{\text{経常収支差額}}{\text{経常収入}}$					5.8
17	教育活動収支差額比率	—	$\frac{\text{教育活動収支差額}}{\text{教育活動収入計}}$					5.3

【明治大学注】

1 「学校法人会計基準」に基づく財務計算書類中の事業活動収支計算書・消費収支計算書（大学単独のもの）を用いて、表に示された算式により過去5年分の比率を記載している。

2 貸借対照表関係比率^{注1} ※私立大学のみ

(表8)

	比 率	算 式 (*100) ① ^{注2}	算 式 (*100) ② ^{注2}	2011年度	2012年度	2013年度	2014年度	2015年度
1	固定資産構成比率	$\frac{\text{固定資産}}{\text{総資産}}$	$\frac{\text{固定資産}}{\text{総資産}}$	% 85.8	% 85.5	% 87.0	% 87.3	% 86.6
2	流動資産構成比率	$\frac{\text{流動資産}}{\text{総資産}}$	$\frac{\text{流動資産}}{\text{総資産}}$	14.2	14.5	13.0	12.7	13.4
3	固定負債構成比率	$\frac{\text{固定負債}}{\text{総資金}}$	$\frac{\text{固定負債}}{\text{総負債+純資産}}$	14.6	14.7	15.0	15.3	15.3
4	流動負債構成比率	$\frac{\text{流動負債}}{\text{総資金}}$	$\frac{\text{流動負債}}{\text{総負債+純資産}}$	7.6	8.0	7.3	7.3	7.4
5	純資産構成比率 (自己資金構成比率)	$\frac{\text{自己資金}}{\text{総資金}}$	$\frac{\text{純資産}}{\text{総負債+純資産}}$	77.7	77.4	77.6	77.4	77.3
6	繰越収支差額構成比率 (消費収支差額構成比率)	$\frac{\text{消費収支差額}}{\text{総資金}}$	$\frac{\text{繰越収支差額}}{\text{総負債+純資産}}$	-23.0	-24.3	-28.8	-31.8	-31.8
7	固 定 比 率	$\frac{\text{固定資産}}{\text{自己資金}}$	$\frac{\text{固定資産}}{\text{純資産}}$	110.4	110.5	112.0	112.8	112.1
8	固定長期適合率	$\frac{\text{固定資産}}{\text{自己資金+固定負債}}$	$\frac{\text{固定資産}}{\text{純資産+固定負債}}$	92.9	92.9	93.9	94.2	93.5
9	流 動 比 率	$\frac{\text{流動資産}}{\text{流動負債}}$	$\frac{\text{流動資産}}{\text{流動負債}}$	185.7	182.6	177.8	173.8	181.3
10	総 負 債 比 率	$\frac{\text{総負債}}{\text{総資産}}$	$\frac{\text{総負債}}{\text{総資産}}$	22.3	22.6	22.4	22.6	22.7
11	負 債 比 率	$\frac{\text{総負債}}{\text{自己資金}}$	$\frac{\text{総負債}}{\text{純資産}}$	28.6	29.3	28.8	29.2	29.4
12	前受金保有率	$\frac{\text{現金預金}}{\text{前受金}}$	$\frac{\text{現金預金}}{\text{前受金}}$	271.1	280.0	249.7	220.0	249.9
13	退職給与引当特定資産 保 有 率	$\frac{\text{退職給与引当特定預金(資産)}}{\text{退職給与引当金}}$	$\frac{\text{退職給与引当特定資産}}{\text{退職給与引当金}}$	50.0	50.0	50.0	50.0	50.0
14	基 本 金 比 率	$\frac{\text{基本金}}{\text{基本金要組入額}}$	$\frac{\text{基本金}}{\text{基本金要組入額}}$	99.1	99.0	99.6	99.6	99.7
15	減 価 償 却 比 率	$\frac{\text{減価償却累計額(図書を除く)}}{\text{減価償却資産取得価格(図書を除く)}}$	$\frac{\text{減価償却累計額(図書を除く)}}{\text{減価償却資産取得価額(図書を除く)}}$	43.8	42.2	45.3	47.5	50.0

【明治大学注】

1 「学校法人会計基準」に基づく財務計算書類中の貸借対照表を用いて、表に示された算式により過去5年分の比率を記載している。

2 2014(平成26)年度以前については算式①を用いて、2015(平成27)年度以後については算式②を用いて、比率を算出している。

専任教員の平均担当授業時間数

(表12)

教員資格	教授	准教授	講師	助教
責任授業時間数	10.0時間	8.0時間	6.0時間	6.0時間

(1) 職格別専任教員平均担当授業時間数（任期付教員を含む）

学部	教授	准教授	講師	助教
法学部	11.2	10.6	9.4	6.0
商学部	12.9	11.2	6.7	6.0
政治経済学部	12.9	11.8	11.5	6.0
文学部	13.5	12.2	12.6	5.6 ^{注5}
理工学部	19.1	18.8	18.6	6.0
農学部	16.2	15.9	14.6	5.3 ^{注5}
経営学部	13.8	9.1	9.0	6.0
情報コミュニケーション学部	13.0	9.9	7.6	－
国際日本学部	10.8	12.9	12.3	6.0
総合数理学部	16.4	14.3	11.4	－
全学部平均	14.2	13.5	12.9	5.9

(1) - 1 無期専任教員職格別平均担当授業時間数

学部	専任教授	専任准教授	専任講師
法学部	11.2	10.6	9.6
商学部	13.0	11.6	7.2
政治経済学部	13.0	12.0	12.0
文学部	13.6	12.2	12.6
理工学部	19.4	18.8	18.6
農学部	16.3	16.1	14.6
経営学部	13.8	9.2	9.8
情コミ学部	13.2	9.9	7.9
国際日本学部	10.8	13.2	8.8
総合数理学部	16.7	14.6	13.0
全学部平均	14.3	13.8	13.4

(1) - 2 任期付教員職格別平均担当授業時間数

学部	特任教授	特任准教授	特任講師	助教
法学部	10.0	－	8.0	6.0
商学部	10.0	9.0	4.0	6.0
政治経済学部	11.0	10.8	5.0	6.0
文学部	10.0	－	－	5.6 ^{注5}
理工学部	13.0	－	－	6.0
農学部	13.0	9.0	－	5.3 ^{注5}
経営学部	－	8.0	8.0	6.0
情コミ学部	10.0	－	6.0	－
国際日本学部	10.0	12.6	15.2	6.0
総合数理学部	10.0	8.0	7.5	－
全学部平均	11.2	10.8	9.9	5.9

【明治大学注】

- この表は2016年5月1日現在「授業報告伝票マージデータ」を基に、教員の担当時間数を所属別・職格別に集計し、平均値を算出したものである。
- 教員の担当授業時間数は学部・大学院・専門職大学院の授業時間全てを含む。ただし、2016年度未開講科目は除く。
- 「総合講座」及び「分担授業」については担当授業時間数に含まない。
- 2016年度授業を担当する教員数であり、特別研究等で授業を担当しない教員は数に含まない。
- 助教については「分担授業」等を担当している者であり、これを含めると責任担当時間数（6時間）を満たしている。

専任教員（任期付き専任教員を含む）一人当たり学生数

(表13)

(1) 2016年度在籍学生数に基づく比率

学部	項目	2016年度
法学部	専任教員数 (A)	90
	在籍学生数 (B)	3,747
	教員一人当たり学生数 (B/A)	41.6
商学部	専任教員数 (A)	108
	在籍学生数 (B)	4,433
	教員一人当たり学生数 (B/A)	41.0
政治経済学部	専任教員数 (A)	108
	在籍学生数 (B)	4,569
	教員一人当たり学生数 (B/A)	42.3
文学部	専任教員数 (A)	112
	在籍学生数 (B)	3,612
	教員一人当たり学生数 (B/A)	32.3
理工学部	専任教員数 (A)	160
	在籍学生数 (B)	4,192
	教員一人当たり学生数 (B/A)	26.2
農学部	専任教員数 (A)	85
	在籍学生数 (B)	2,326
	教員一人当たり学生数 (B/A)	27.4
経営学部	専任教員数 (A)	71
	在籍学生数 (B)	3,063
	教員一人当たり学生数 (B/A)	43.1
情報コミュニケーション学部	専任教員数 (A)	47
	在籍学生数 (B)	2,119
	教員一人当たり学生数 (B/A)	45.1
国際日本学部	専任教員数 (A)	51
	在籍学生数 (B)	1,688
	教員一人当たり学生数 (B/A)	33.1
総合数理学部	専任教員数 (A)	46
	在籍学生数 (B)	1,243
	教員一人当たり学生数 (B/A)	27.0
学部合計	専任教員数 (A)	878
	在籍学生数 (B)	30,992
	教員一人当たり学生数 (B/A)	35.3

(2) 2016年度収容定員に基づく比率

学部	項目	2016年度
法学部	専任教員数 (A)	90
	収容定員数 (B)	3,200
	教員一人当たり学生数 (B/A)	35.6
商学部	専任教員数 (A)	108
	収容定員数 (B)	4,000
	教員一人当たり学生数 (B/A)	37.0
政治経済学部	専任教員数 (A)	108
	収容定員数 (B)	4,000
	教員一人当たり学生数 (B/A)	37.0
文学部	専任教員数 (A)	112
	収容定員数 (B)	3,100
	教員一人当たり学生数 (B/A)	27.7
理工学部	専任教員数 (A)	160
	収容定員数 (B)	3,700
	教員一人当たり学生数 (B/A)	23.1
農学部	専任教員数 (A)	85
	収容定員数 (B)	2,080
	教員一人当たり学生数 (B/A)	24.5
経営学部	専任教員数 (A)	71
	収容定員数 (B)	2,600
	教員一人当たり学生数 (B/A)	36.6
情報コミュニケーション学部	専任教員数 (A)	47
	収容定員数 (B)	1,800
	教員一人当たり学生数 (B/A)	38.3
国際日本学部	専任教員数 (A)	51
	収容定員数 (B)	1,400
	教員一人当たり学生数 (B/A)	27.5
総合数理学部	専任教員数 (A)	46
	収容定員数 (B)	1,040
	教員一人当たり学生数 (B/A)	22.6
学部合計	専任教員数 (A)	878
	収容定員数 (B)	26,920
	教員一人当たり学生数 (B/A)	30.7

【明治大学注】

- 1 専任教員数は各年5月1日現在在籍の任期付教員（特任教員・助教）を含む教員数である。
- 2 在籍学生数及び収容定員数は2016年5月1日現在の値である。
- 3 「教員一人当たり学生数」については小数第2位を四捨五入した値である。

専任教員一人当たり学生数推移表（在籍学生数に基づく比率）

(表13-1)

学部	項目	2012年		2013年		2014年		2015年		2016年	
法学部	専任教員数 (A)	91	(6)	90	(5)	90	(5)	90	(4)	90	(5)
	学生数 (B)	3,868		3,845		3,678		3,697		3,747	
	教員一人当たり学生数 (B/A)	42.5		42.7		40.9		41.1		41.6	
商学部	専任教員数 (A)	110	(12)	112	(12)	109	(10)	108	(9)	108	(10)
	学生数 (B)	4,480		4,467		4,390		4,441		4,433	
	教員一人当たり学生数 (B/A)	40.7		39.9		40.3		41.1		41.0	
政治経済学部	専任教員数 (A)	109	(10)	108	(10)	105	(8)	107	(9)	108	(10)
	学生数 (B)	4,813		4,579		4,534		4,666		4,569	
	教員一人当たり学生数 (B/A)	44.2		42.4		43.2		43.6		42.3	
文学部	専任教員数 (A)	108	(5)	112	(5)	111	(5)	111	(6)	112	(7)
	学生数 (B)	3,598		3,453		3,373		3,628		3,612	
	教員一人当たり学生数 (B/A)	33.3		30.6		30.4		32.7		32.3	
理工学部	専任教員数 (A)	164	(10)	162	(11)	163	(11)	163	(11)	160	(10)
	学生数 (B)	4,301		4,207		4,241		4,194		4,192	
	教員一人当たり学生数 (B/A)	26.2		26.0		26.0		25.7		26.2	
農学部	専任教員数 (A)	83	(6)	86	(7)	85	(6)	85	(6)	85	(6)
	学生数 (B)	2,400		2,375		2,402		2,374		2,326	
	教員一人当たり学生数 (B/A)	28.9		27.6		28.3		27.9		27.4	
経営学部	専任教員数 (A)	69	(4)	72	(5)	71	(7)	70	(6)	71	(7)
	学生数 (B)	2,953		3,001		2,953		2,924		3,063	
	教員一人当たり学生数 (B/A)	42.8		41.7		41.6		41.8		43.1	
情報コミュニケーション学部	専任教員数 (A)	42	(2)	43	(2)	42	(1)	44	(2)	47	(2)
	学生数 (B)	1,967		1,977		2,016		2,072		2,119	
	教員一人当たり学生数 (B/A)	46.8		46.0		48.0		47.1		45.1	
国際日本学部	専任教員数 (A)	48	(16)	50	(17)	50	(16)	53	(18)	51	(14)
	学生数 (B)	1,481		1,546		1,556		1,606		1,688	
	教員一人当たり学生数 (B/A)	30.9		30.9		31.1		30.3		33.1	
総合数理学部	専任教員数 (A)	—	(—)	32	(—)	43	(2)	46	(5)	46	(4)
	学生数 (B)	—		452		706		936		1,243	
	教員一人当たり学生数 (B/A)	—		14.1		16.4		20.3		27.0	
学部合計	専任教員数 (A)	824	(67)	867	(74)	869	(71)	877	(76)	878	(75)
	学生数 (B)	29,861		29,902		29,849		30,538		30,992	
	教員一人当たり学生数 (B/A)	36.2		34.5		34.3		34.8		35.3	

【明治大学注】

- 1 専任教員数は各年5月1日現在在籍の任期付教員（特任教員・助教）を含む教員数である。（ ）内は任期付教員の人数である。
- 2 在籍学生数及び収容定員数は2016年5月1日現在の値である。
- 3 「教員一人当たり学生数」については小数第2位を四捨五入した値である。

専任教員における外国人教員の状況（学部）

（表14）

所属学部	2014年度		2015年度		2016年度		2016年度 在籍教員数	2016年度 割合
法学部	7	(3)	6	(2)	6	(2)	90	6.7%
商学部	8	(3)	7	(1)	7	(1)	108	6.5%
政治経済学部	6	(2)	5	(2)	6	(2)	108	5.6%
文学部	4	(1)	4	(1)	4	(1)	112	3.6%
理工学部	2	(1)	2	(1)	2	(1)	160	1.3%
農学部	3	(2)	3	(3)	3	(3)	85	3.5%
経営学部	5	(2)	4	(1)	4	(1)	71	5.6%
情報コミュニケーション学部	2	(0)	2	(0)	2	(0)	47	4.3%
国際日本学部	16	(11)	17	(12)	15	(7)	51	29.4%
総合数理学部	1	(0)	1	(0)	1	(0)	46	2.2%
学部合計	54	25	51	23	50	(18)	878	5.7%

【明治大学注】

1 専任教員数は各年5月1日現在在籍の任期付専任教員（特任教員・助教）を含む専任教員。（ ）は内数で任期付専任教員数。

専任教員における女性教員の状況（学部）

（表14-1）

所属学部	2014年度		2015年度		2016年度		2016年度 在籍教員数	2016年度 割合
法学部	13	(1)	12	(0)	12	(0)	90	13.3%
商学部	24	(4)	26	(3)	28	(4)	108	25.9%
政治経済学部	13	(2)	15	(3)	15	(3)	108	13.9%
文学部	26	(0)	28	(1)	29	(1)	112	25.9%
理工学部	10	(1)	11	(2)	12	(1)	160	7.5%
農学部	11	(3)	10	(1)	10	(1)	85	11.8%
経営学部	14	(2)	13	(1)	13	(1)	71	18.3%
情報コミュニケーション学部	12	(0)	13	(0)	13	(0)	47	27.7%
国際日本学部	15	(6)	16	(6)	17	(7)	51	33.3%
総合数理学部	4	(1)	5	(1)	4	(0)	46	8.7%
学部合計	142	20	149	18	153	(18)	878	17.4%

（1）専任教員における外国人教員の状況【博士前期課程及び専門職学位課程】

所属研究科	2014年度		2015年度		2016年度		2016年度 在籍教員数	2016年度 割合
法学研究科	1	(0)	1	(0)	1	(0)	44	2.3%
商学研究科	0	(0)	0	(0)	0	(0)	52	0.0%
政治経済学研究科	1	(0)	1	(0)	1	(0)	53	1.9%
経営学研究科	5	(4)	1	(0)	1	(0)	36	2.8%
文学研究科	3	(0)	3	(0)	3	(0)	89	3.4%
理工学研究科	2	(1)	2	(1)	2	(1)	144	1.4%
農学研究科	1	(0)	0	(0)	0	(0)	68	0.0%
情報コミュニケーション研究科	1	(0)	1	(0)	1	(0)	25	4.0%
教養デザイン研究科	0	(0)	0	(0)	0	(0)	28	0.0%
先端数理科学研究科	0	(0)	0	(0)	0	(0)	19	0.0%
国際日本学研究科	2	(0)	2	(0)	3	(0)	27	11.1%
小計	16	5	11	1	12	1	585	2.1%
法務研究科	0	(0)	0	(0)	0	(0)	42	0.0%
ガバナンス研究科	3	(3)	3	(3)	3	(3)	15	20.0%
グローバル・ビジネス研究科	2	(0)	2	(0)	2	(0)	17	11.8%
会計専門職研究科	0	(0)	0	(0)	0	(0)	14	0.0%
小計	5	3	5	3	5	3	88	5.7%
合計	21	8	16	4	17	4	673	2.5%

【明治大学注】

- 1 専任教員数は、各年5月1日現在在籍の任期付専任教員（特任教員・助教）を含む専任教員のうち、各研究科委員会所属のものを指す。（ ）は内数で任期付専任教員数である。
- 2 2014年度、2015年度実績については博士前期課程と後期課程を分けず、研究科委員会所属教員について集計した値となっている。

（2）専任教員における女性教員の状況【博士前期課程及び専門職学位課程】

所属研究科	2014年度		2015年度		2016年度		2016年度 在籍教員数	2016年度 割合
法学研究科	2	(0)	4	(0)	4	(0)	44	9.1%
商学研究科	6	(0)	7	(0)	7	(0)	52	13.5%
政治経済学研究科	4	(0)	4	(0)	4	(0)	53	7.5%
経営学研究科	7	(2)	5	(0)	4	(0)	36	11.1%
文学研究科	22	(0)	23	(0)	25	(0)	89	28.1%
理工学研究科	9	(0)	9	(0)	10	(0)	144	6.9%
農学研究科	6	(0)	7	(0)	7	(0)	68	10.3%
情報コミュニケーション研究科	5	(0)	5	(0)	6	(0)	25	24.0%
教養デザイン研究科	6	(0)	7	(0)	7	(0)	28	25.0%
先端数理科学研究科	1	(1)	1	(1)	1	(1)	19	5.3%
国際日本学研究科	6	(0)	6	(0)	6	(0)	27	22.2%
小計	74	3	78	1	81	1	585	13.8%
法務研究科	10	(2)	9	(1)	8	(0)	42	19.0%
ガバナンス研究科	4	(2)	3	(1)	3	(1)	15	20.0%
グローバル・ビジネス研究科	1	(0)	2	(1)	2	(1)	17	11.8%
会計専門職研究科	0	(0)	0	(0)	0	(0)	14	0.0%
小計	15	4	14	2	13	2	88	14.8%
合計	89	7	92	3	94	3	673	14.0%

【明治大学注】

- 1 専任教員数は、各年5月1日現在在籍の任期付専任教員（特任教員・助教）を含む専任教員のうち、各研究科委員会所属のものを指す。（ ）は内数で任期付専任教員数である。
- 2 2014年度、2015年度実績については博士前期課程と後期課程を分けず、研究科委員会所属教員について集計した値となっている。

（３）専任教員における外国人教員の状況【博士後期課程】

所属研究科	2014年度		2015年度		2016年度		2016年度 在籍教員数	2016年度 割合
法学研究科	1	(0)	1	(0)	1	(0)	30	3.3%
商学研究科	0	(0)	0	(0)	0	(0)	42	0.0%
政治経済学研究科	1	(0)	1	(0)	1	(0)	46	2.2%
経営学研究科	5	(4)	1	(0)	1	(0)	27	3.7%
文学研究科	3	(0)	3	(0)	3	(0)	67	4.5%
理工学研究科	2	(1)	2	(1)	1	(0)	95	1.1%
農学研究科	1	(0)	0	(0)	0	(0)	50	0.0%
情報コミュニケーション研究科	1	(0)	1	(0)	1	(0)	11	9.1%
教養デザイン研究科	0	(0)	0	(0)	0	(0)	22	0.0%
先端数理科学研究科	0	(0)	0	(0)	0	(0)	19	0.0%
国際日本学研究科	2	(0)	2	(0)	2	(0)	17	11.8%
グローバル・ガバナンス研究科	3	(3)	3	(3)	3	(3)	13	23.1%
合計	16	(8)	14	(4)	13	(3)	439	3.0%

【明治大学注】

- 1 専任教員数は、各年5月1日現在在籍の任期付専任教員（特任教員・助教）を含む専任教員のうち、各研究科委員会所属のものを指す。（ ）は内数で任期付専任教員数である。
- 2 2014年度、2015年度実績については博士前期課程と後期課程を分けず、研究科委員会所属教員について集計した値となっている。

（４）専任教員における女性教員の状況【博士後期課程】

所属研究科	2014年度		2015年度		2016年度		2016年度 在籍教員数	2016年度 割合
法学研究科	2	(0)	2	(0)	2	(0)	30	6.7%
商学研究科	6	(0)	7	(0)	6	(0)	42	14.3%
政治経済学研究科	4	(0)	4	(0)	4	(0)	46	8.7%
経営学研究科	7	(2)	5	(0)	4	(0)	27	14.8%
文学研究科	22	(0)	23	(0)	18	(0)	67	26.9%
理工学研究科	9	(0)	9	(0)	8	(0)	95	8.4%
農学研究科	6	(0)	7	(0)	5	(0)	50	10.0%
情報コミュニケーション研究科	5	(0)	5	(0)	3	(0)	11	27.3%
教養デザイン研究科	6	(0)	7	(0)	4	(0)	22	18.2%
先端数理科学研究科	1	(1)	1	(1)	1	(1)	19	5.3%
国際日本学研究科	6	(0)	6	(0)	3	(0)	17	17.6%
グローバル・ガバナンス研究科	3	(1)	3	(1)	3	(1)	13	23.1%
合計	77	(4)	79	(2)	61	0	439	13.9%

【明治大学注】

- 1 専任教員数は、各年5月1日現在在籍の任期付専任教員（特任教員・助教）を含む専任教員のうち、各研究科委員会所属のものを指す。（ ）は内数で任期付専任教員数である。
- 2 2014年度、2015年度実績については博士前期課程と後期課程を分けず、研究科委員会所属教員について集計した値となっている。

開設授業科目における専兼比率

(表16)

学部・学科		科目種類		2016年度開講 授業科目数 ^(※1)	開講コマ数 (A) ^(※1)	うち、専任担当 コマ数(B)	専任割合 (B/A)	うち、兼任担当 コマ数(C)	兼任割合 (C/A)
法学部	法学科	必修科目	専門教育	27	383	257	67.1%	126	32.9%
			教養教育	5	159	61	38.4%	98	61.6%
		選択必修科目	専門教育	8	10	8	80.0%	2	20.0%
			教養教育	97	739	150	20.3%	589	79.7%
		自由選択科目	専門教育	187	333	166	49.8%	167	50.2%
			教養教育	76	180	72	40.0%	108	60.0%
	学部計			400	1,804	714	39.6%	1,090	60.4%
商学部	商学科	必修科目	専門教育	1	80	36	45.0%	44	55.0%
			教養教育	14	528	125	23.7%	403	76.3%
		選択必修科目	専門教育	167	545	427	78.3%	118	21.7%
			教養教育	108	633	295	46.6%	338	53.4%
		自由選択科目	専門教育	36	156	44	28.2%	112	71.8%
			教養教育	27	122	39	32.0%	83	68.0%
	学部計			353	2,064	966	46.8%	1,098	53.2%
政治経済学部	共通科目	必修科目	専門教育	0	0	0	0.0%	0	0.0%
			教養教育	2	88	27	30.7%	61	69.3%
		選択必修科目	専門教育	6	183	167	91.3%	16	8.7%
			教養教育	7	58	12	20.7%	46	79.3%
		自由選択科目	専門教育	61	256	236	92.2%	20	7.8%
	教養教育		77	1,057	209	19.8%	848	80.2%	
	政治学科	必修科目	専門教育	7	19	14	73.7%	5	26.3%
			教養教育	0	0	0	0.0%	0	0.0%
		選択必修科目	専門教育	0	0	0	0.0%	0	0.0%
			教養教育	0	0	0	0.0%	0	0.0%
		自由選択科目	専門教育	54	69	49	71.0%	20	29.0%
	教養教育		0	0	0	0.0%	0	0.0%	
	経済学科	必修科目	専門教育	4	17	13	76.5%	4	23.5%
			教養教育	0	0	0	0.0%	0	0.0%
		選択必修科目	専門教育	0	0	0	0.0%	0	0.0%
			教養教育	0	0	0	0.0%	0	0.0%
		自由選択科目	専門教育	45	64	47	73.4%	17	26.6%
			教養教育	0	0	0	0.0%	0	0.0%
	地域行政学科	必修科目	専門教育	7	22	17	77.3%	5	22.7%
			教養教育	0	0	0	0.0%	0	0.0%
選択必修科目		専門教育	0	0	0	0.0%	0	0.0%	
		教養教育	0	0	0	0.0%	0	0.0%	
自由選択科目		専門教育	44	52	28	53.8%	24	46.2%	
		教養教育	0	0	0	0.0%	0	0.0%	
学部計				314	1,885	819	43.4%	1,066	56.6%
文学部	共通科目	必修科目	専門教育	0	0	0	0.0%	0	0.0%
			教養教育	80	777	71	9.1%	706	90.9%
		選択必修科目	専門教育	0	0	0	0.0%	0	0.0%
			教養教育	0	0	0	0.0%	0	0.0%
		自由選択科目	専門教育	0	0	0	0.0%	0	0.0%
	教養教育		131	382	75	19.6%	307	80.4%	
	文学科	必修科目	専門教育	168	309	224	72.5%	85	27.5%
			教養教育	0	0	0	0.0%	0	0.0%
		選択必修科目	専門教育	94	196	87	44.4%	109	0.0%
			教養教育	0	0	0	0.0%	0	0.0%
		自由選択科目	専門教育	137	189	46	24.3%	143	75.7%
			教養教育	0	0	0	0.0%	0	0.0%
	必修科目	専門教育	67	276	224	81.2%	52	18.8%	
教養教育		0	0	0	0.0%	0	0.0%		

(表16)

学部・学科		科目種類		2016年度開講 授業科目数 (※1)	開講コマ数 (A) (※1)	うち、専任担当 コマ数 (B)	専任割合 (B/A)	うち、兼任担当 コマ数 (C)	兼任割合 (C/A)
	史学地理学科	選択必修科目	専門教育	0	0	0	0.0%	0	0.0%
			教養教育	0	0	0	0.0%	0	0.0%
		自由選択科目	専門教育	95	144	85	59.0%	59	41.0%
			教養教育	0	0	0	0.0%	0	0.0%
	心理社会学科	必修科目	専門教育	24	95	87	91.6%	8	8.4%
			教養教育	0	0	0	0.0%	0	0.0%
		選択必修科目	専門教育	0	0	0	0.0%	0	0.0%
			教養教育	0	0	0	0.0%	0	0.0%
		自由選択科目	専門教育	31	34	14	41.2%	20	58.8%
			教養教育	0	0	0	0.0%	0	0.0%
学部計				827	2,402	913	38.0%	1,489	62.0%
理工学部	理工学部 共通科目	必修科目	教養教育	34	431	82	19.0%	349	81.0%
		選択必修科目	教養教育	0	0	0	0.0%	0	0.0%
		自由選択科目	教養教育	63	522	220	42.1%	302	57.9%
	電気電子 生命学科 電気電子工学専攻	必修科目	専門教育	32	705	344	48.8%	361	51.2%
		選択必修科目	専門教育	32	103	29	28.2%	74	71.8%
		自由選択科目	専門教育	75	163	54	33.1%	109	66.9%
	電気電子 生命学科 生命理工学専攻	必修科目	専門教育	35	708	344	48.6%	364	51.4%
		選択必修科目	専門教育	36	104	34	32.7%	70	67.3%
		自由選択科目	専門教育	71	159	49	30.8%	110	69.2%
	機械工学科	必修科目	専門教育	39	283	158	55.8%	125	44.2%
		選択必修科目	専門教育	12	25	12	48.0%	13	52.0%
		自由選択科目	専門教育	90	160	56	35.0%	104	65.0%
	機械情報工学科	必修科目	専門教育	33	267	146	54.7%	121	45.3%
		選択必修科目	専門教育	36	40	24	60.0%	16	40.0%
		自由選択科目	専門教育	40	90	19	21.1%	71	78.9%
	建築学科	必修科目	専門教育	15	200	101	50.5%	99	49.5%
		選択必修科目	専門教育	31	34	30	88.2%	4	11.8%
		自由選択科目	専門教育	69	203	88	43.3%	115	56.7%
	応用化学科	必修科目	専門教育	24	245	155	63.3%	90	36.7%
		選択必修科目	専門教育	27	31	28	90.3%	3	9.7%
		自由選択科目	専門教育	58	87	20	23.0%	67	77.0%
	情報科学科	必修科目	専門教育	26	207	111	53.6%	96	46.4%
		選択必修科目	専門教育	12	24	12	50.0%	12	50.0%
		自由選択科目	専門教育	74	130	52	40.0%	78	60.0%
	数学科	必修科目	専門教育	31	203	117	57.6%	86	42.4%
		選択必修科目	専門教育	37	37	22	59.5%	15	40.5%
		自由選択科目	専門教育	48	98	28	28.6%	70	71.4%
	物理学科	必修科目	専門教育	14	202	120	59.4%	82	40.6%
		選択必修科目	専門教育	21	24	13	54.2%	11	45.8%
		自由選択科目	専門教育	90	154	58	37.7%	96	62.3%
学部計				1205	5,639	2,526	44.8%	3,113	55.2%

(表16)

学部・学科		科目種類	2016年度開講 授業科目数 (※1)	開講コマ数 (A) (※1)	うち、専任担当 コマ数 (B)	専任割合 (B/A)	うち、兼任担当 コマ数 (C)	兼任割合 (C/A)	
農学部	共通科目	必修科目	専門教育	0	0	0	0.0%	0	0.0%
			教養教育	21	178	55	30.9%	123	69.1%
		選択必修科目	専門教育	0	0	0	0.0%	0	0.0%
			教養教育	5	40	14	35.0%	26	65.0%
		自由選択科目	専門教育	0	0	0	0.0%	0	0.0%
	教養教育		65	117	60	51.3%	57	48.7%	
	農学科	必修科目	専門教育	0	0	0	0.0%	0	0.0%
			教養教育	0	0	0	0.0%	0	0.0%
		選択必修科目	専門教育	0	0	0	0.0%	0	0.0%
			教養教育	0	0	0	0.0%	0	0.0%
		自由選択科目	専門教育	106	129	91	70.5%	39	30.2%
	教養教育		0	0	0	0.0%	0	0.0%	
	食料環境政策学科	必修科目	専門教育	7	7	7	100.0%	0	0.0%
			教養教育	0	0	0	0.0%	0	0.0%
		選択必修科目	専門教育	0	0	0	0.0%	0	0.0%
			教養教育	0	0	0	0.0%	0	0.0%
		自由選択科目	専門教育	82	143	123	86.0%	20	14.0%
	教養教育		0	0	0	0.0%	0	0.0%	
	農芸化学科	必修科目	専門教育	7	7	7	100.0%	0	0.0%
			教養教育	0	0	0	0.0%	0	0.0%
		選択必修科目	専門教育	8	8	8	100.0%	0	0.0%
			教養教育	0	0	0	0.0%	0	0.0%
		自由選択科目	専門教育	67	106	93	87.7%	13	12.3%
	教養教育		0	0	0	0.0%	0	0.0%	
	生命科学科	必修科目	専門教育	0	0	0	0.0%	0	0.0%
			教養教育	0	0	0	0.0%	0	0.0%
		選択必修科目	専門教育	13	13	10	76.9%	3	23.1%
教養教育			0	0	0	0.0%	0	0.0%	
自由選択科目		専門教育	50	86	77	89.5%	9	10.5%	
	教養教育	0	0	0	0.0%	0	0.0%		
学部計			431	834	545	65.3%	290	34.8%	
経営学部	共通科目	必修科目	専門教育	6	74	32	43.2%	42	56.8%
			教養教育	2	58	14	24.1%	44	75.9%
		選択必修科目	専門教育	6	58	29	50.0%	29	50.0%
			教養教育	24	484	61	12.6%	423	87.4%
		自由選択科目	専門教育	68	329	284	86.3%	45	13.7%
	教養教育		95	182	104	57.1%	78	42.9%	
	経営学科	必修科目	専門教育	4	8	6	75.0%	2	25.0%
			教養教育	0	0	0	0.0%	0	0.0%
		選択必修科目	専門教育	0	0	0	0.0%	0	0.0%
			教養教育	0	0	0	0.0%	0	0.0%
		自由選択科目	専門教育	61	62	45	72.6%	17	27.4%
	教養教育		0	0	0	0.0%	0	0.0%	
	会計学科	必修科目	専門教育	4	12	12	100.0%	0	0.0%
			教養教育	0	0	0	0.0%	0	0.0%
		選択必修科目	専門教育	0	0	0	0.0%	0	0.0%
			教養教育	0	0	0	0.0%	0	0.0%
		自由選択科目	専門教育	33	33	23	69.7%	10	30.3%
	教養教育		0	0	0	0.0%	0	0.0%	
	公共経営学科	必修科目	専門教育	6	6	5	83.3%	1	16.7%
			教養教育	0	0	0	0.0%	0	0.0%
		選択必修科目	専門教育	0	0	0	0.0%	0	0.0%
			教養教育	0	0	0	0.0%	0	0.0%
		自由選択科目	専門教育	32	32	28	87.5%	4	12.5%
	教養教育		0	0	0	0.0%	0	0.0%	
	学部計			341	1,338	643	48.1%	695	51.9%

(表16)

学部・学科		科目種類		2016年度開講 授業科目数 ^(※1)	開講コマ数 (A) ^(※1)	うち、専任担当 コマ数(B)	専任割合 (B/A)	うち、兼任担当 コマ数(C)	兼任割合 (C/A)
情報 シヨ ン学 部 ケ ー !	情報コミュニケーション学科	必修科目	専門教育	1	6	6	100.0%	0	0.0%
			教養教育	0	0	0	0.0%	0	0.0%
		選択必修科目	専門教育	4	8	8	100.0%	0	0.0%
			教養教育	4	64	14	21.9%	50	78.1%
		自由選択科目	専門教育	174	338	253	74.9%	85	25.1%
			教養教育	150	704	95	13.5%	609	86.5%
学部計				333	1,120	376	33.6%	744	66.4%
国際 日 本 学 部	国際日本学科	必修科目	専門教育	4	53	24	45.3%	29	54.7%
			教養教育	20	267	61	22.8%	206	77.2%
		選択必修科目	専門教育	0	0	0	0.0%	0	0.0%
			教養教育	0	0	0	0.0%	0	0.0%
		自由選択科目	専門教育	197	449	323	71.9%	126	28.1%
			教養教育	66	106	34	32.1%	72	67.9%
学部計				287	875	442	50.5%	433	49.5%
総合 数 理 学 部	共通科目	必修科目	専門教育	0	0	0	0.0%	0	0.0%
			教養教育	8	88	30	34.1%	58	65.9%
		選択必修科目	専門教育	0	0	0	0.0%	0	0.0%
			教養教育	0	0	0	0.0%	0	0.0%
		自由選択科目	専門教育	0	0	0	0.0%	0	0.0%
			教養教育	31	49	9	18.4%	40	81.6%
	現象数理学科	必修科目	専門教育	23	81	76	93.8%	5	6.2%
			教養教育	0	0	0	0.0%	0	0.0%
		選択必修科目	専門教育	18	19	13	68.4%	6	31.6%
			教養教育	0	0	0	0.0%	0	0.0%
		自由選択科目	専門教育	30	34	28	82.4%	6	17.6%
			教養教育	0	0	0	0.0%	0	0.0%
	先端メディアサイエンス学科	必修科目	専門教育	28	148	145	98.0%	3	2.0%
			教養教育	0	0	0	0.0%	0	0.0%
		選択必修科目	専門教育	7	7	7	100.0%	0	0.0%
			教養教育	0	0	0	0.0%	0	0.0%
		自由選択科目	専門教育	31	31	23	74.2%	8	25.8%
			教養教育	0	0	0	0.0%	0	0.0%
	ネットワークデザイン学科	必修科目	専門教育	27	100	93	93.0%	7	7.0%
			教養教育	0	0	0	0.0%	0	0.0%
		選択必修科目	専門教育	16	17	15	88.2%	2	11.8%
			教養教育	0	0	0	0.0%	0	0.0%
		自由選択科目	専門教育	26	26	23	88.5%	3	11.5%
			教養教育	0	0	0	0.0%	0	0.0%
学部計				245	600	462	77.0%	138	23.0%
学部合計		必修科目	専門教育	671	4,723	2,881	61.0%	1,842	39.0%
			教養教育	186	2,574	526	20.4%	2,048	79.6%
		選択必修科目	専門教育	559	1,486	983	66.2%	503	33.8%
			教養教育	245	2,018	546	27.1%	1,472	72.9%
		自由選択科目	専門教育	2,262	4,339	2,553	58.8%	1,787	41.2%
			教養教育	781	3,421	917	26.8%	2,504	73.2%
総合計				4,704	18,561	8,406	45.3%	10,156	54.7%

【明治大学注】

- 1 「科目数」「コマ数」は2016年5月1日現在、学部開設科目（学則別表1）に記載されている科目のうち、今年度未開講科目及び全学部共通科目（学部間共通総合講座、学部間共通外国語科目、情報関係科目等）を除いた数値である。
- 2 「必修選択科目」とは、「○○、△△、□□（科目名）のうちから2科目を選択」など、具体的な科目名のうちから履修科目を選択させる科目を指す。「○○領域のなかから○単位」など、領域から指定する科目については自由選択科目扱いとし、「その他の科目」として算入した。
- 3 語学、体育は「教養教育」に分類した。
- 4 学則別表1に記載されている授業に分担授業がある場合は、科目責任者の所属学部における開講科目（コマ）として積算した。

卒業に必要な単位数における必修・選択科目単位数

(表18)

学部	学科	必修単位数（選択必修科目含む）	選択単位数	卒業に必要な単位数
法学部	法律学科	113	15	128
商学部	商学科	30	104	134
政治経済学部	政治学科	94	30	124
	経済学科	94	30	124
	地域行政学科	94	30	124
文学部	文学科	58	70	128
	史学地理学科	44	84	128
	心理社会学科	52	76	128
理工学部	電気電子生命学科 電気電子工学専攻	104	32	136
	電気電子生命学科 生命理工学専攻	118	18	136
	機械工学科	98	38	136
	機械情報工学科	112	24	136
	建築工学科	83	53	136
	応用化学科	94	42	136
	情報学科	78	58	136
	数学科	104	32	136
	物理学科	66	70	136
	農学部	農学科 食糧生産・環境コース	23	101
農学科 総合農学コース		13	111	124
食料環境政策学科		27	97	124
農芸化学科		39	85	124
生命科学科		33	91	124
経営学部		経営学科	42	92
	会計学科	42	92	134
	公共経営学科	42	92	134
情報コミュニケーション学部	情報コミュニケーション学科	70	54	124
国際日本学部	国際日本学科	88	36	124
総合数理学部	現象数理学科	82	42	124
	先端メディアサイエンス学科	76	48	124
	ネットワークデザイン学科	92	32	124

【明治大学注】

1 全学部とも2016年度入学者対象の単位数を示す。

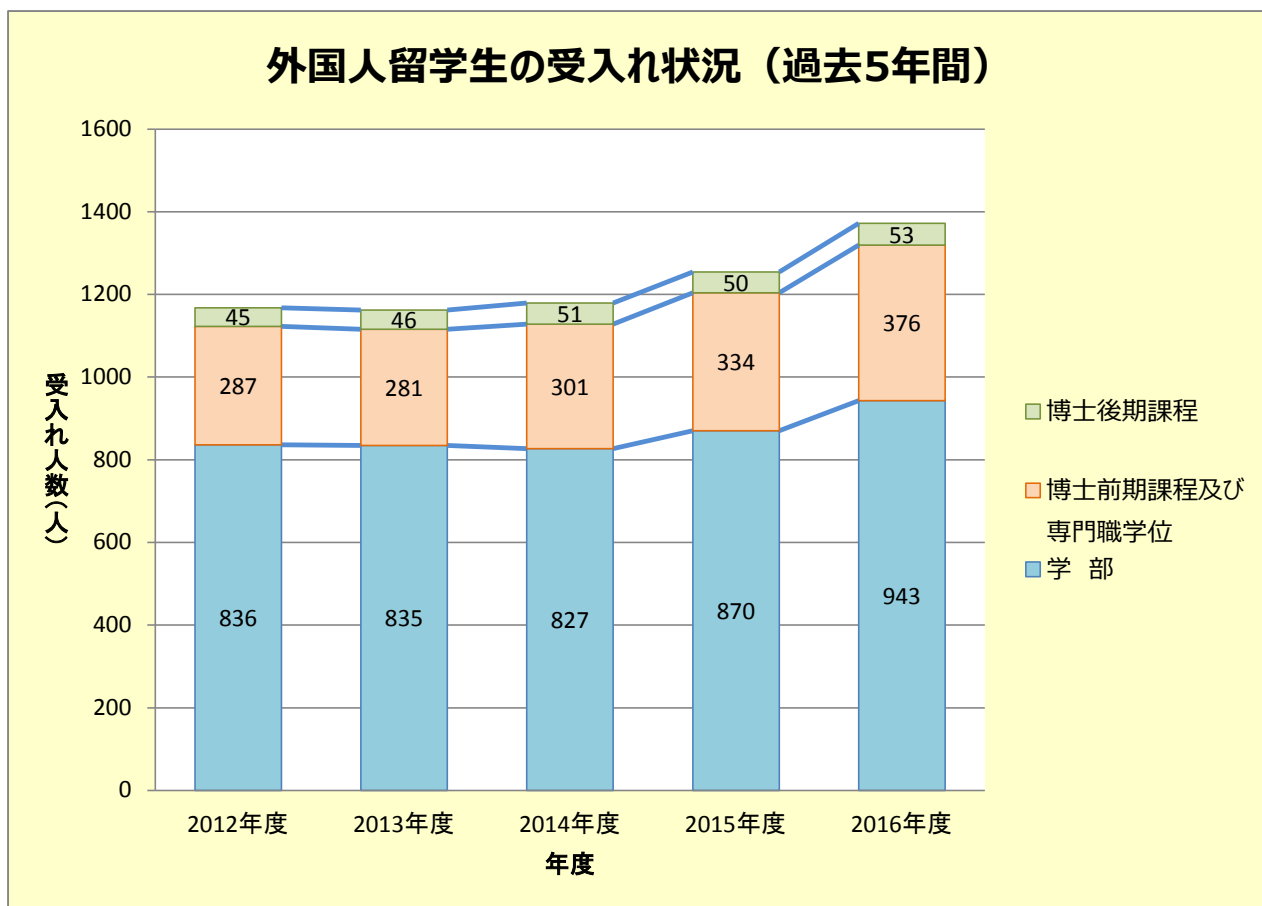
外国人留学生の受入れ状況（過去5年間）

(表19)

	2012年度	2013年度	2014年度	2015年度	2016年度
学 部	836	835	827	870	943
博士前期課程及び 専門職学位	287	281	301	334	376
博士後期課程	45	46	51	50	53
合 計	1,168	1,162	1,179	1,254	1,372

【明治大学注】

- 外国人留学生とは、①「外国人留学生入試」で入学した学生、②交換留学生、③一般入試で入学した学生で在留資格「留学」を所持する学生を指す。
- 博士前期課程には修士課程を含む。
- 留学生数は、各年度の5月1日現在の在籍者数である。



2016年度学位課程別外国人留学生数（学士課程，博士前期課程，博士後期課程，専門職学位課程）

（表19-1）

		学士課程	博士前期課程	博士後期課程	専門職学位課程	総計
中国		413	225	23	32	693
	交換	29	3		1	33
	私費	384	221	19	31	655
	国費		1	4		5
韓国		317	5	7	3	332
	交換	23				23
	私費	294	5	6	3	308
	国費			1		1
台湾		35	4	4	5	48
	交換	10	1			11
	私費	25	3	4	5	37
マレーシア		14	25	4		43
	私費	14	25	4		43
アメリカ合衆国		25	2	1		28
	交換	16	1			17
	私費	9	1	1		11
フランス		18	9			27
	交換	18	8			26
	私費		1			1
中国（香港）		25				25
	交換	5				5
	私費	20				20
タイ		16	6	1		23
	交換	10				10
	私費	6	3	1		10
	国費		3			3
ベトナム		9	3	2	4	18
	交換	6				6
	私費	3	3	2	4	12
ドイツ		6	3		1	10
	交換	5	1		1	7
	私費	1	1			2
	国費		1			1
モンゴル		1	1		6	8
	交換	1				1
	私費		1		6	7
ミャンマー		2	1		4	7
	私費	2	1		4	7
バングラデシュ				1	6	7
	私費			1	6	7
豪州		7				7
	交換	4				4
	私費	3				3
フィリピン		1		1	5	7
	交換	1				1
	私費			1	5	6
オランダ		4	2			6
	交換	4	1			5
	私費		1			1
カナダ		5			1	6
	交換	1				1

		学士課程	博士前期課程	博士後期課程	専門職学位課程	総計
	私費	4				4
	国費				1	1
インドネシア		2		2	1	5
	私費	2		2	1	5
イタリア		3	1		1	5
	交換	2	1		1	4
	私費	1				1
ロシア		3	2			5
	交換	2				2
	私費	1	2			3
ウズベキスタン				1	4	5
	私費			1	4	5
スウェーデン		4				4
	交換	3				3
	私費	1				1
キルギス					4	4
	私費				4	4
フィンランド		4				4
	交換	4				4
イギリス		3		1		4
	交換	2				2
	私費	1		1		2
オーストリア		2		1		3
	交換	2				2
	私費			1		1
シンガポール		3				3
	交換	1				1
	私費	2				2
ラオス					3	3
	私費				2	2
	国費				1	1
トルコ		2	1			3
	交換	1				1
	私費	1	1			2
ネパール		2		1		3
	私費	2		1		3
ブラジル		2	1			3
	私費	2				2
	国費		1			1
メキシコ		2				2
	交換	2				2
スペイン		2				2
	交換	2				2
スイス		2				2
	交換	2				2
カザフスタン		2				2
	私費	2				2
ウガンダ共和国		2				2
	私費	2				2
タンザニア					2	2
	私費				2	2
セルビア		1				1
	交換	1				1

		学士課程	博士前期課程	博士後期課程	専門職学位課程	総計
ハンガリー				1		1
	国費			1		1
カンボジア		1				1
	私費	1				1
マダガスカル				1		1
	国費			1		1
トリニダード・トバゴ			1			1
	国費		1			1
ブルガリア		1				1
	交換	1				1
ケニア共和国					1	1
	私費				1	1
コロンビア				1		1
	国費			1		1
デンマーク王国		1				1
	私費	1				1
セネガル共和国					1	1
	私費				1	1
アルゼンチン		1				1
	私費	1				1
総計		943	292	53	84	1,372

【明治大学注】

- 1 外国人留学生とは、①「外国人留学生入試」で入学した学生、②交換留学生、③一般入試で入学した学生で在留資格「留学」を所持する学生を指す。
- 2 博士前期課程には修士課程を含む。
- 3 留学生数は、2016年5月1日現在の在籍者について集計している。

海外派遣学生数（過去5年間）

（表20）

	2011年度	2012年度	2013年度
協定留学 ^{注1, 2}	48	81	68
認定留学 ^{注1, 3}	5	9	20
セメスター留学, インター ンシップ留学 ^{注4}	66	59	80
短期海外研修	545	648	844
合計	664	797	1,012

【明治大学注】

- 1 「協定留学」「認定留学」は「明治大学学生外国留学に関する規程」に基づく形態である。
- 2 協定留学の値は「大学間協定留学」「学部協定留学」の合計数である。
- 3 認定留学の値は、外国留学奨励助成金等の申請により国際教育事務室で把握している数値のみである。
- 4 「セメスター留学」及び「インターンシップ留学」は国際日本学部のプログラムである。
- 5 各年度、年間通じての派遣総数である。

	2014年度	2015年度
協定留学 ^{注1, 2}	178	165
認定留学 ^{注1, 3}	23	16
その他長期海外研修 ^{注4}	52	133
その他短期海外研修 ^{注4}	721	938
合計	974	1,252

【明治大学注】

- 1 この表は国際教育事務室による「国際プログラム実績調査」に基づき作成している。
- 2 「協定留学」「認定留学」は「明治大学学生外国留学に関する規程」に基づく形態である。
- 3 協定留学の値は「大学間協定留学」「学部・研究科間協定留学」の合計数である。
- 4 認定留学の値は、国際プログラム実績調査により国際教育事務室で把握している数値のみである。
- 5 「その他長期」「その他短期」は「協定留学」「認定留学」以外の留学形態を派遣期間によって区分している。
- 6 各年度、年間通じての派遣総数である。

2015年度学位別国別送出し人数

(表21)

		学部計	博士前期課程 計	博士後期課程 計	専門職課程計	合計
US	アメリカ合衆国	363	20	1		384
CA	カナダ	143			1	144
GB	英国	127	7			134
TH	タイ	74	31			105
FR	フランス	68	8	3		79
CN	中国	48	15		9	72
AU	オーストラリア	63		1		64
KR	韓国	29	4	3	6	42
VN	ベトナム	38				38
TW	台湾	32				32
MY	マレーシア	4	3		12	19
PH	フィリピン	19				19
NZ	ニュージーランド	14	2			16
AT	オーストリア	13		2		15
LK	スリランカ	11				11
DE	ドイツ	10				10
ES	スペイン	10				10
SG	シンガポール	7	2			9
RU	ロシア	8				8
IT	イタリア	4				4
FI	フィンランド	4				4
SE	スウェーデン	4				4
BR	ブラジル	0	3			3
NL	オランダ	3				3
HK	香港	3				3
CH	スイス	1	1			2
GH	ガーナ	1				1
IN	インド	1				1
DK	デンマーク	0	1			1
HU	ハンガリー	1				1
IE	アイルランド	1				1
50	その他 (ヨーロッパ地域)	13				13
合計		1,117	97	10	28	1,252

【明治大学注】

- 1 この表は国際教育事務室による「国際プログラム実績調査」に基づき作成している。
- 2 派遣数は2015年度年間通じての派遣総数である。
- 3 「フランス」への派遣者数は「仏領ニューカレドニア」への派遣者数を含む。

教員・研究者の国際学術研究交流の推移

(表24)

分類		2011年度	2012年度	2013年度	2014年度	2015年度
受入れ ※注1	長期	12	5	7	7	15
	短期	8	8	13	14	11
派遣 ※注2	長期	11	15	14	13	16
	短期	7	4	6	7	6

【明治大学注】

- 1 受入れにおける，長期とは32日間以上の滞在，短期は31日間以下の滞在によるプログラムを示す。
- 2 派遣における長期とは6か月以上，短期とは3か月以上6か月未満の滞在を指す。

学生による「授業改善のためのアンケート」実施状況

(表29)

学部	実施時期		開設コマ数	実施コマ数	実施率
法学部	2013年度	前期	854	269	31.5%
		後期	817	225	27.5%
	2014年度	春学期	887	246	27.7%
		秋学期	858	219	25.5%
	2015年度	春学期	892	256	28.7%
		秋学期	861	224	26.0%
商学部	2013年度	前期	950	265	27.9%
		後期	933	237	25.4%
	2014年度	春学期	1,314	232	17.7%
		秋学期	1,287	257	20.0%
	2015年度	春学期	1,269	252	19.9%
		秋学期	1,251	218	17.4%
政治経済学部	2013年度	前期	938	226	24.1%
		後期	942	204	21.7%
	2014年度	春学期	1,056	202	19.1%
		秋学期	1,051	202	19.2%
	2015年度	春学期	1,023	201	19.6%
		秋学期	1,015	203	20.0%
文学部	2013年度	前期	935	257	27.5%
		後期	936	253	27.0%
	2014年度	春学期	1,049	274	26.1%
		秋学期	1,048	263	25.1%
	2015年度	春学期	1,028	272	26.5%
		秋学期	1,020	252	24.7%
理工学部	2013年度	前期	960	433	45.1%
		後期	963	384	39.9%
	2014年度	春学期	872	436	50.0%
		秋学期	844	373	44.2%
	2015年度	春学期	971	435	44.8%
		秋学期	930	352	37.8%
農学部	2013年度	前期	463	133	28.7%
		後期	446	115	25.8%
	2014年度	春学期	498	134	26.9%
		秋学期	467	118	25.3%
	2015年度	春学期	498	121	24.3%
		秋学期	467	115	24.6%
経営学部	2013年度	前期	673	216	32.1%
		後期	682	202	29.6%
	2014年度	春学期	875	261	29.8%
		秋学期	881	221	25.1%
	2015年度	春学期	825	262	31.8%
		秋学期	824	228	27.7%

学部	実施時期		開設コマ数	実施コマ数	実施率
情報コミュニケーション学部	2013年度	前期	481	171	35.6%
		後期	467	151	32.3%
	2014年度	春学期	496	174	35.1%
		秋学期	487	162	33.3%
	2015年度	春学期	530	183	34.5%
		秋学期	514	138	26.8%
国際日本学部	2013年度	前期	514	136	26.5%
		後期	435	135	31.0%
	2014年度	春学期	536	162	30.2%
		秋学期	534	145	27.2%
	2015年度	春学期	522	157	30.1%
		秋学期	516	125	24.2%
総合数理学部	2013年度	前期	118	24	20.3%
		後期	108	13	12.0%
	2014年度	春学期	216	39	18.1%
		秋学期	173	41	23.7%
	2015年度	春学期	272	75	27.6%
		秋学期	247	68	27.5%

【明治大学注】

- 1 明治大学教育開発・支援センターが全学部において実施する「授業改善のためのアンケート」実施状況を示す。
- 2 「開設コマ数」は各年5月の授業報告伝票データから算出した。よって、履修者0名を含む未開講科目数は除外している。
また、通年科目については春学期・秋学期の両方に含めて集計している。

卒業判定

(表30)

学部・学科		2013年度			2014年度			2015年度		
		卒業予定者	合格者 (B)	合格率 (%)	卒業予定者	合格者 (B)	合格率 (%)	卒業予定者	合格者 (B)	合格率 (%)
法学部	法律学科	1,116	978	87.6%	983	871	88.6%	1,006	861	85.6%
計		1,116	978	87.6%	983	871	88.6%	1,006	861	85.6%
商学部	商学科	1,270	1,087	85.6%	1,189	1,022	86.0%	1,208	1,028	85.1%
計		1,270	1,087	85.6%	1,189	1,022	86.0%	1,208	1,028	85.1%
政治経済学部	政治学科	301	254	84.4%	312	274	87.8%	287	241	84.0%
	経済学科	834	685	82.1%	833	688	82.6%	804	686	85.3%
	地域行政学科	193	162	83.9%	194	159	82.0%	192	160	83.3%
計		1,328	1,101	82.9%	1,339	1,121	83.7%	1,283	1,087	84.7%
文学部	文学科	604	508	84.1%	499	421	84.4%	440	374	85.0%
	史学地理学科	397	307	77.3%	359	284	79.1%	288	231	80.2%
	心理社会学科	126	106	84.1%	117	95	81.2%	109	95	87.2%
計		1,127	921	81.7%	975	800	82.1%	837	700	83.6%
理工学部	電気電子生命学科	253	209	82.6%	281	240	85.4%	283	236	83.4%
	機械工学科	159	140	88.1%	122	104	85.2%	136	116	85.3%
	機械情報工学科	146	122	83.6%	134	112	83.6%	140	99	70.7%
	建築学科	162	139	85.8%	170	151	88.8%	172	149	86.6%
	応用化学科	119	110	92.4%	131	119	90.8%	133	122	91.7%
	情報科学科	122	108	88.5%	120	106	88.3%	128	115	89.8%
	数学科	80	60	75.0%	73	56	76.7%	73	53	72.6%
	物理学科	51	43	84.3%	72	62	86.1%	64	54	84.4%
	(電気電子工学科)	1	0	0.0%	0	0	0.0%	0	0	0.0%
	(電気通信工学科)	1	1	100.0%	0	0	0.0%	0	0	0.0%
計		1,094	932	85.2%	1,103	950	86.1%	1,129	944	83.6%
農学部	農学科	139	123	88.5%	181	155	85.6%	158	138	87.3%
	食料環境政策学科	142	127	89.4%	149	132	88.6%	165	150	90.9%
	農芸化学科	163	145	89.0%	128	117	91.4%	157	144	91.7%
	生命科学科	143	134	93.7%	162	150	92.6%	141	130	92.2%
	(農業経済学科)	2	1	50.0%	1	1	100.0%	0	0	0.0%
計		589	530	90.0%	621	555	89.4%	621	562	90.5%

学部・学科		2013年度			2014年度			2015年度		
		卒業予定者	合格者(B)	合格率(%)	卒業予定者	合格者(B)	合格率(%)	卒業予定者	合格者(B)	合格率(%)
経営学部	経営学科	505	400	79.2%	510	421	82.5%	495	406	82.0%
	会計学科	247	217	87.9%	190	161	84.7%	153	128	83.7%
	公共経営学科	138	120	87.0%	107	89	83.2%	102	89	87.3%
計		890	737	82.8%	807	671	83.1%	750	623	83.1%
情報コミュニケーション学部	情報コミュニケーション学科	562	507	90.2%	533	441	82.7%	535	454	84.9%
計		562	507	90.2%	533	441	82.7%	535	454	84.9%
国際日本学部	国際日本学科	418	337	80.6%	446	360	80.7%	407	317	77.9%
計		418	337	80.6%	446	360	80.7%	407	317	77.9%
学部合計		8,394	7,130	84.9%	7,996	6,791	84.9%	7,776	6,576	84.6%

【明治大学注】

- 1 「卒業予定者」とは、毎年度5月1日における当該学部の最終学年に在籍する学生を指す(交換留学生を含む)。
- 2 「合格者」とは、卒業生数を指す。但し、学費未納で卒業が出来ない学生が諸手続きを行った場合、遡及し卒業生数に含めている(翌年6月20日までに後期授業料を納入した場合は前年3月26日に遡及し卒業とする。また12月20日までに前期分授業料を納入した場合は9月卒業日に遡及し、卒業とする)。
- 3 2015年度「合格者」とは、2016年4月2日現在(学籍処理終了時、人数確定後)の数である。
- 4 総合数理学部は2013年開設であり、2015年度末の段階で卒業生がいないため、本表には記載しない。
- 5 以下の「早期卒業生数」は表の合格者数に含まれる。

学部	年度		
	2013年度	2014年度	2015年度
法	8	5	2
商	0	2	0
政治経済	-	-	-
文	-	-	-
理工	2	0	0
農	-	-	-
経営	1	3	2
情報コミュニケーション	0	0	0
国際日本	0	0	4

- 6 以下の「9月卒業生数」は表の合格者数に含まれる。

学部	年度		
	2013年度	2014年度	2015年度
法	18	15	7
商	37	25	29
政治経済	43	35	36
文	28	26	14
理工	14	20	19
農	13	12	15
経営	19	21	26
情報コミュニケーション	6	11	16
国際日本	12	10	10

大学院における学位授与状況

(表31)

研究科・専攻			2011年度			2012年度			2013年度			2014年度			2015年度			備考
			修了 予定 者数	学位 授与 者数	割合	修了 予定 者数	学位 授与 者数	割合	修了 予定 者数	学位 授与 者数	割合	修了 予定 者数	学位 授与 者数	割合	修了 予定 者数	学位 授与 者数	割合	
法学研究科	公法学専攻	博士(前期)	14	10	71.4%	22	17	77.3%	21	14	66.7%	21	18	85.7%	19	13	68.4%	
		博士(課程)	11	1	9.1%	14	1	7.1%	13	1	7.7%	10	0	0.0%	10	2	20.0%	
		博士(論文)	/	0	-	/	0	-	/	0	-	/	0	-	/	0	-	
	民法学専攻	博士(前期)	11	6	54.5%	18	12	66.7%	9	7	77.8%	11	8	72.7%	11	7	63.6%	
		博士(課程)	8	1	12.5%	7	0	0.0%	7	1	14.3%	7	0	0.0%	10	3	30.0%	
		博士(論文)	/	2	-	/	0	-	/	0	-	/	0	-	/	1	-	
商学研究科	商学専攻	博士(前期)	45	33	73.3%	50	38	76.0%	36	28	77.8%	32	25	78.1%	31	28	90.3%	
		博士(課程)	17	3	17.6%	14	4	28.6%	19	3	15.8%	20	4	20.0%	19	5	26.3%	
		博士(論文)	/	1	-	/	1	-	/	0	-	/	1	-	/	0	-	
政治経済学研究科	政治学専攻	博士(前期)	26	21	80.8%	24	23	95.8%	23	19	82.6%	24	20	83.3%	20	18	90.0%	
		博士(課程)	22	2	9.1%	21	3	14.3%	18	3	16.7%	20	1	5.0%	20	6	30.0%	
		博士(論文)	/	1	-	/	1	-	/	1	-	/	1	-	/	1	-	
	経済学専攻	博士(前期)	23	21	91.3%	27	23	85.2%	23	22	95.7%	14	13	92.9%	24	23	95.8%	
		博士(課程)	6	2	33.3%	5	1	20.0%	4	0	0.0%	6	0	0.0%	8	1	12.5%	
		博士(論文)	/	2	-	/	0	-	/	0	-	/	1	-	/	1	-	
経営学研究科	経営学専攻	博士(前期)	55	39	70.9%	68	52	76.5%	49	36	73.5%	50	27	54.0%	59	35	59.3%	
		博士(課程)	15	2	13.3%	19	4	21.1%	21	2	9.5%	20	3	15.0%	19	5	26.3%	
		博士(論文)	/	1	-	/	2	-	/	0	-	/	0	-	/	1	-	
文学研究科	日本文学専攻	博士(前期)	20	12	60.0%	18	13	72.2%	9	9	100.0%	11	10	90.9%	10	7	70.0%	
		博士(課程)	16	0	0.0%	20	2	10.0%	19	4	21.1%	20	4	20.0%	16	0	0.0%	
		博士(論文)	/	1	-	/	0	-	/	0	-	/	0	-	/	0	-	
	英文学専攻	博士(前期)	10	5	50.0%	10	7	70.0%	6	4	66.7%	6	4	66.7%	6	4	66.7%	
		博士(課程)	1	0	0.0%	1	0	0.0%	1	0	0.0%	1	0	0.0%	0	0	0.0%	
		博士(論文)	/	0	-	/	0	-	/	0	-	/	0	-	/	0	-	
	仏文学専攻	博士(前期)	7	3	42.9%	7	3	42.9%	3	2	66.7%	2	0	0.0%	3	2	66.7%	
		博士(課程)	8	0	0.0%	7	0	0.0%	7	1	14.3%	2	0	0.0%	3	0	0.0%	
		博士(論文)	/	0	-	/	0	-	/	0	-	/	0	-	/	0	-	
	独文学専攻	博士(前期)	5	2	40.0%	4	3	75.0%	1	0	0.0%	3	3	100.0%	4	2	50.0%	
		博士(課程)	2	0	0.0%	3	0	0.0%	2	0	0.0%	3	0	0.0%	4	0	0.0%	
		博士(論文)	/	0	-	/	0	-	/	0	-	/	0	-	/	0	-	
	演劇学専攻	博士(前期)	6	2	33.3%	7	7	100.0%	2	1	50.0%	2	2	100.0%	2	2	100.0%	
		博士(課程)	1	0	0.0%	2	0	0.0%	2	0	0.0%	3	0	0.0%	5	0	0.0%	
		博士(論文)	/	0	-	/	1	-	/	0	-	/	0	-	/	0	-	
	文芸学 [*] イ専攻	修 士	-	-	-	5	3	60.0%	4	4	100.0%	5	5	100.0%	3	3	-	2010年4月1日開設
		博士(前期)	23	14	60.9%	20	12	60.0%	23	17	73.9%	23	10	43.5%	28	18	64.3%	
		博士(課程)	35	2	5.7%	36	7	19.4%	34	1	2.9%	32	2	6.3%	27	3	11.1%	
史学専攻	博士(論文)	/	2	-	/	1	-	/	0	-	/	1	-	/	1	-		
	博士(前期)	2	2	100.0%	3	1	33.3%	3	1	33.3%	3	1	33.3%	2	2	100.0%		
	博士(課程)	3	2	66.7%	1	0	0.0%	2	0	0.0%	0	0	0.0%	0	0	0.0%		
地理学専攻	博士(論文)	/	0	-	/	0	-	/	0	-	/	0	-	/	0	-		
	博士(前期)	12	11	91.7%	14	11	78.6%	16	16	100.0%	12	11	91.7%	16	13	81.3%		
	博士(課程)	6	0	0.0%	8	1	12.5%	6	3	50.0%	4	3	75.0%	0	0	0.0%		
臨床人間学専攻	博士(論文)	/	0	-	/	0	-	/	0	-	/	0	-	/	1	-		
	博士(前期)	107	101	94.4%	102	98	96.1%	86	82	95.3%	100	98	98.0%	96	95	99.0%		
	博士(課程)	2	2	100.0%	4	3	75.0%	4	5	125.0%	5	3	60.0%	4	3	75.0%	2013年度早期修了者(D1)1名	
電気工学専攻	博士(論文)	/	1	-	/	0	-	/	0	-	/	1	-	/	0	-		
	博士(前期)	111	109	98.2%	111	108	97.3%	72	72	100.0%	66	65	98.5%	85	80	94.1%		
	博士(課程)	2	2	100.0%	1	1	100.0%	3	3	100.0%	2	1	50.0%	1	1	100.0%	9月修了1名	
機械工学専攻	博士(論文)	/	1	-	/	0	-	/	1	-	/	1	-	/	0	-	9月修了1名	
	博士(前期)	58	55	94.8%	75	73	97.3%	57	56	98.2%	51	50	98.0%	77	67	87.0%		
	博士(課程)	0	0	-	2	1	50.0%	5	1	20.0%	3	2	66.7%	7	3	42.9%		
建築学専攻	博士(論文)	/	2	-	/	0	-	/	0	-	/	0	-	/	0	-		
	博士(前期)	50	49	98.0%	64	58	90.6%	50	48	96.0%	45	45	100.0%	57	55	96.5%		
	博士(課程)	4	3	75.0%	5	3	60.0%	3	2	66.7%	3	2	66.7%	4	3	75.0%		
応用化学専攻	博士(論文)	/	0	-	/	1	-	/	0	-	/	0	-	/	0	-		
	博士(前期)	88	82	93.2%	63	60	95.2%	70	68	97.1%	70	70	100.0%	69	66	95.7%		
	博士(課程)	5	2	40.0%	6	3	50.0%	7	3	42.9%	5	3	60.0%	3	2	66.7%		
基礎理工学専攻	博士(論文)	/	0	-	/	1	-	/	0	-	/	0	-	/	0	-		
	博士(前期)	35	32	91.4%	39	33	84.6%	24	23	95.8%	26	22	84.6%	19	12	63.2%		
	博士(課程)	2	0	0.0%	8	3	37.5%	4	3	75.0%	2	1	50.0%	5	3	-		
新領域創造専攻	博士(論文)	/	0	-	/	0	-	/	0	-	/	-	-	/	0	-		

(表31)

研究科・専攻		2011年度			2012年度			2013年度			2014年度			2015年度			備考	
		修了 予定 者数	学位 授与 者数	割合	修了 予定 者数	学位 授与 者数	割合	修了 予定 者数	学位 授与 者数	割合	修了 予定 者数	学位 授与 者数	割合	修了 予定 者数	学位 授与 者数	割合		
農学研究科	農芸化学専攻	博士(前期)	22	20	90.9%	27	25	92.6%	32	32	100.0%	18	17	94.4%	35	34	97.1%	
		博士(課程)	2	1	50.0%	1	0	0.0%	3	3	100.0%	0	0	0.0%	0	0	0.0%	
		博士(論文)	/	0	-	/	0	-	/	0	-	/	0	-	/	0	-	
	農学専攻	博士(前期)	32	29	90.6%	27	27	100.0%	21	20	95.2%	23	21	91.3%	18	17	94.4%	
		博士(課程)	2	1	50.0%	1	1	100.0%	1	1	100.0%	2	0	0.0%	7	4	57.1%	
		博士(論文)	/	1	-	/	1	-	/	1	-	/	1	-	/	0	-	
	農業経済学専攻	博士(前期)	7	7	100.0%	3	3	100.0%	7	7	100.0%	9	9	100.0%	4	4	100.0%	
		博士(課程)	0	-	-	2	0	0.0%	1	1	100.0%	2	1	50.0%	1	0	0.0%	
		博士(論文)	/	0	-	/	0	-	/	0	-	/	0	-	/	0	-	
	生命科学専攻	博士(前期)	37	31	83.8%	29	28	96.6%	29	28	96.6%	33	31	93.9%	21	20	95.2%	
		博士(課程)	1	1	100.0%	2	1	50.0%	2	2	100.0%	5	4	80.0%	3	2	66.7%	
		博士(論文)	/	0	-	/	0	-	/	0	-	/	1	-	/	1	-	
情報コミュニケーション学専攻	博士(前期)	27	20	74.1%	18	12	66.7%	12	7	58.3%	12	12	100.0%	15	13	86.7%		
	博士(課程)	-	-	-	5	0	0.0%	7	0	0.0%	11	1	9.1%	13	1	7.7%	2010年4月1日開設	
	博士(論文)	-	-	-	-	-	-	-	-	-	-	0	-	-	0	-		
教養デザイン研究科	教養デザイン専攻	博士(前期)	13	4	30.8%	24	15	62.5%	20	14	70.0%	16	12	75.0%	16	9	56.3%	
		博士(課程)	-	-	-	2	-	-	4	0	-	8	0	0.0%	14	0	0.0%	2008年4月1日開設
		博士(論文)	/	-	-	/	-	-	/	-	-	/	-	-	/	0	-	
先端数理科学研究科	現象数理学専攻	博士(前期)	-	-	-	10	9	90.0%	9	9	100.0%	9	9	100.0%	10	9	90.0%	2011年4月1日開設
		博士(課程)	3	3	100.0%	5	2	40.0%	8	5	62.5%	6	5	83.3%	6	3	50.0%	2011年4月1日開設
		博士(論文)	/	-	-	/	-	-	/	0	-	/	0	-	/	0	-	
国際日本学研究科	国際日本学専攻	修士	-	-	-	-	-	-	25	21	84.0%	20	14	70.0%	20	14	70.0%	2012年4月1日開設
		博士(課程)	-	-	-	-	-	-	-	-	-	-	-	0	0	-	2014年4月1日開設	
		博士(論文)	/	-	-	/	-	-	/	-	-	/	-	-	/	0	-	
グローバル・ガバナンス研究科	グローバル・ガバナンス専攻	博士(課程)	-	-	-	-	-	-	-	-	-	-	-	0	0	0.0%	2014年4月1日開設	
		博士(論文)	/	-	-	/	-	-	/	-	-	/	-	-	/	0	-	
研究科合計	博士(前期)	846	720	85.1%	884	771	87.2%	713	642	90.0%	692	613	88.6%	757	655	86.5%		
	博士(課程)	174	30	17.2%	202	41	20.3%	207	48	23.2%	202	40	19.8%	209	50	23.9%		
	博士(論文)	0	17	-	0	9	-	0	3	-	0	8	-	0	7	-		
	修士	-	-	-	5	3	60.0%	29	25	86.2%	25	19	76.0%	23	17	73.9%	文学研究科(文芸メディア専攻),国際日本学研究科	
法科大学院	法務専攻	博士(専門職)	201	142	70.6%	167	163	97.6%	129	123	95.3%	97	92	94.8%	76	69	90.8%	
ガバナンス研究科	ガバナンス専攻	博士(専門職)	70	57	81.4%	60	47	78.3%	72	56	77.8%	67	54	80.6%	66	57	86.4%	
グローバル・ビジネス専攻	グローバル・ビジネス専攻	博士(専門職)	95	85	89.5%	77	72	93.5%	65	64	98.5%	97	91	93.8%	79	73	92.4%	
会計専門職研究科	会計専門職専攻	博士(専門職)	72	65	90.3%	85	75	88.2%	50	47	94.0%	31	26	83.9%	31	27	87.1%	
専門職大学院 合計		博士(専門職)	438	349	79.7%	389	357	91.8%	316	290	91.8%	292	263	90.1%	252	226	89.7%	

【明治大学注】

- 「修了予定者」とは、留年者をふくむ当該年度修了予定の在籍学生数である。なお、学部、研究科＝当年度5月1日現在最終学年在籍者。専門職大学院＝当年度5月1日現在最終学年在籍者数-前年度数
- 先端数理科学研究科の学位授与者数は、2011年度に当該研究科が開設されたことに伴う理工学研究科からの転研究生を含む。
- 先端数理科学研究科の2014年度の博士(課程)学位授与者数には、標準修業年限短縮による博士の学位授与者(1名)を含む。

業種別就職状況（学部）

(表32)

	法	商	政経	文	理工	農	経営	情コミ	国日	合計
卒業者数 (A)	861	1,028	1,087	700	944	562	623	454	317	6,576
就職者数 (B)	688	913	943	530	534	429	550	384	254	5,225
就職率 (B/A)	79.9%	88.8%	86.8%	75.7%	56.6%	76.3%	88.3%	84.6%	80.1%	79.5%
農業・林業			1			3				4
%			0.1%			0.7%				0.1%
漁業						2				2
%						0.5%				0.0%
鉱業・採石業・砂利採集業										
%										
建設業	16	14	24	6	69	6	13	6	5	159
%	2.3%	1.5%	2.5%	1.1%	12.9%	1.4%	2.4%	1.6%	2.0%	3.0%
製造業	98	162	146	55	177	119	84	52	34	927
%	14.2%	17.8%	15.5%	10.4%	33.1%	27.7%	15.3%	13.5%	13.4%	17.7%
電気・ガス・熱供給・水道業	3	5	4	2	3	2	8			27
%	0.4%	0.5%	0.4%	0.4%	0.6%	0.5%	1.5%			0.5%
情報通信業	65	112	115	81	108	58	90	73	36	738
%	9.4%	12.3%	12.2%	15.3%	20.2%	13.5%	16.4%	19.0%	14.2%	14.1%
運輸業、郵便業	21	38	39	28	13	12	21	12	23	207
%	3.1%	4.2%	4.1%	5.3%	2.4%	2.8%	3.8%	3.1%	9.1%	4.0%
卸売業、小売業	72	117	99	74	31	73	74	48	31	619
%	10.5%	12.8%	10.5%	14.0%	5.8%	17.0%	13.5%	12.5%	12.2%	11.8%
金融業、保険業	146	202	251	69	23	31	116	69	31	938
%	21.2%	22.1%	26.6%	13.0%	4.3%	7.2%	21.1%	18.0%	12.2%	18.0%
不動産業、物品賃貸業	28	36	47	22	6	11	34	17	9	210
%	4.1%	3.9%	5.0%	4.2%	1.1%	2.6%	6.2%	4.4%	3.5%	4.0%
学術研究、専門・技術サービス業	42	87	60	39	35	24	39	38	24	388
%	6.1%	9.5%	6.4%	7.4%	6.6%	5.6%	7.1%	9.9%	9.4%	7.4%
宿泊業、飲食サービス業	4	1	7	6	2	2	3	1	8	34
%	0.6%	0.1%	0.7%	1.1%	0.4%	0.5%	0.5%	0.3%	3.1%	0.7%
生活関連サービス業、娯楽業	5	12	16	19	3	3	7	9	18	92
%	0.7%	1.3%	1.7%	3.6%	0.6%	0.7%	1.3%	2.3%	7.1%	1.8%
教育、学習支援業	6	9	14	40	22	18	6	5	12	132
%	0.9%	0.9%	1.5%	7.5%	4.1%	4.2%	1.1%	1.3%	4.7%	2.5%
医療、福祉	9	5	8	13	1	5	4	2	2	49
%	1.3%	0.5%	0.8%	2.5%	0.2%	1.2%	0.7%	0.5%	0.8%	0.9%
複合サービス事業	6	9	10	7	1	11	2	3		49
%	0.9%	1.0%	1.1%	1.3%	0.2%	2.6%	0.4%	0.8%		0.9%
サービス業（他に分類されないもの）	26	32	26	24	21	17	16	19	8	189
%	3.8%	3.5%	2.8%	4.5%	3.9%	4.0%	2.9%	4.9%	3.1%	3.6%
公務	136	55	70	39	16	31	27	21	11	406
%	19.8%	6.0%	7.4%	7.4%	3.0%	7.2%	4.9%	5.5%	4.3%	7.8%
業種不明	5	17	6	6	3	1	6	9	2	55
%	0.7%	1.9%	0.6%	1.1%	0.6%	0.2%	1.1%	2.3%	0.8%	1.1%
自営・継続	10	6	6	4	6		6	5	3	46
進学	60	10	19	39	356	100	15	10	3	612
海外留学・各種学校入学	3	7	8	13	2	2	2	4	7	48
各種試験受験	43	20	17	19	10	2	13	4	5	133

【明治大学注】

- 1 2016年3月31日現在の値。
- 2 %は学部ごとの就職者数に対する割合である。
- 3 表中のパーセンテージ標記は四捨五入されるため、合計しても100%にならない場合がある。
- 4 卒業後の進路として「進路不明」の者などがあるため、各項目（就職者数・自営・継続・進学・海外留学・各種学校入学・各種試験受験）の合計は卒業生数と一致しない。
- 5 「自営」は自家営業者、「継続」は入学時より継続勤務している者を指す。

業種別就職状況（博士前期課程）

(表33)

	法	商	政経	文	理工	農	経営	情コミ	教養	先端	国日	ガバナンス	ビジネス	会計	法科	合計
修了者数(A)	20	28	41	53	375	75	35	13	9	9	14	57	73	27	69	898
就職者数(B)	7	12	21	22	346	67	12	6	6	8	9	7	17	11	3	554
就職率 (B/A)	35.0%	42.9%	51.2%	41.5%	92.3%	89.3%	34.3%	46.2%	66.7%	88.9%	64.3%	12.3%	23.3%	40.7%	4.3%	61.7%
農業・林業 %																
漁業 %																
鉱業・採石業・砂利採集業 %																
建設業 %		1 8.3%			36 10.4%	1 1.5%	1 8.3%									39 1.5%
製造業 %	1 14.3%	1 8.3%	3 14.3%		183 52.9%	30 44.8%			1 16.7%	1 12.5%	1 11.1%		2 11.8%	1 9.1%		224 7.5%
電気・ガス・熱供給・水道業 %			1 4.8%		7 2.0%											8 0.8%
情報通信業 %		2 16.7%	3 14.3%	2 9.1%	42 12.1%	4 6.0%	1 8.3%	3 50.0%	3 50.0%	6 75.0%	4 44.4%	1 14.3%	1 5.9%			72 15.0%
運輸業、郵便業 %			1 4.8%		9 2.6%		1 8.3%					1 14.3%				12 2.3%
卸売業、小売業 %		2 16.7%	5 23.8%	1 4.5%	8 2.3%	11 16.4%	3 25.0%	1 16.7%	1 16.7%			1 14.3%	3 17.6%	2 18.2%	1 33.3%	39 15.0%
金融業、保険業 %	1 14.3%	2 16.7%	1 4.8%		1 0.3%	3 4.5%				1 12.5%			1 5.9%			10 3.8%
不動産業、物品賃貸業 %				1 4.5%	10 2.9%		1 8.3%									12 1.5%
学術研究、専門・技術サービス業 %	1 14.3%	1 8.3%	3 14.3%	2 9.1%	22 6.4%	2 3.0%	3 25.0%				1 11.1%	1 14.3%	6 35.3%	8 72.7%		50 19.5%
宿泊業、飲食サービス業 %					1 0.3%								1 5.9%			2 0.8%
生活関連サービス業、娯楽業 %				1 4.5%	1 0.3%											2 0.8%
教育、学習支援業 %	1 14.3%		2 9.5%	5 22.7%	13 3.8%	5 7.5%	1 8.3%	1 16.7%			3 33.3%					31 9.8%
医療、福祉 %				4 18.2%		4 6.0%										8 3.0%
複合サービス事業 %																
サービス業（他に分類されないもの） %	1 14.3%	1 8.3%		1 4.5%	7 2.0%	2 3.0%	1 8.3%		1 16.7%							14 3.8%
公務 %	2 28.6%			5 22.7%	4 1.2%	4 6.0%						1 14.3%			2 66.7%	18 7.5%
業種不明 %		2 16.7%	2 9.5%		2 0.6%	1 1.5%		1 16.7%				2 28.6%	3 17.6%			13 7.5%
自営・継続			4				8	1				29	35	2	1	80
進学	3	2		18	9	4	3	1	2		2			2		46
海外留学・各種学校入学			2										1	3		6
各種試験受験	5		3						1			2		4	60	75

【明治大学注】

- 2016年3月31日現在の値。
- %は学部ごとの就職者数に対する割合である。
- 表中のパーセンテージ標記は四捨五入されるため、合計しても100%にならない場合
- 卒業後の進路として「進路不明」の者などがあるため、各項目（就職者数・自営・継続・進学・海外留学・各種学校入学・各種試験受験）の合計は卒業生数と一致しない。
- 「自営」は自家営業者、「継続」は入学時より継続勤務している者を指す。

業種別就職状況（博士後期課程）

(表34)

	法	商	政経	文	理工	農	経営	情コミ	教養	国日	先端数理	グローバル	合計
修了者数	5	5	7	3	15	6	5	1	0	0	3		50
就職者数	3	1	3	2	8	2	4	0	0	0	2		25
就職率 (B/A)	60.0%	20.0%	42.9%	66.7%	53.3%	33.3%	80.0%	0.0%	0.0%	0.0%	66.7%		50.0%
農業・林業 %													
漁業 %						1 50.0%							1 4.0%
鉱業・採石業・砂利採集業 %													
建設業 %													
製造業 %					1 12.5%								1 4.0%
電気・ガス・熱供給・水道業 %													
情報通信業 %													
運輸業、郵便業 %													
卸売業、小売業 %													
金融業、保険業 %					1 12.5%								1 4.0%
不動産業、物品賃貸業 %													
学術研究、専門・技術サービス業 %													
宿泊業、飲食サービス業 %													
生活関連サービス業、娯楽業 %													
教育、学習支援業 %	2 66.7%		2 66.7%	1 50.0%	5 62.5%	1 50.0%	4 100.0%				2 100.0%		17 68.0%
医療、福祉 %													
複合サービス事業 %													
サービス業（他に分類されないもの） %	1 33.3%			1 50.0%	1 12.5%								3 12.0%
公務 %			1 33.3%										1 4.0%
業種不明 %		1 100.0%											1 4.0%
自営・継続 進学		2			3								5
海外留学・各種学校入学 各種試験受験													0
													0

【明治大学注】

- 2016年3月31日現在の値。
- %は学部ごとの就職者数に対する割合である。
- 表中のパーセンテージ標記は四捨五入されるため、合計しても100%にならない場合がある。
- 卒業後の進路として「進路不明」の者などがあるため、各項目（就職者数・自営・継続・進学・海外留学・各種学校入学・各種試験受験）の合計は卒業生数と一致しない。
- 「自営」は自家営業者、「継続」は入学時より継続勤務している者を指す。

研究科・専攻・課程			2012年度			2013年度			2014年度			2015年度			2016年度			2012年度～2016年度合計		
			定員 (A)	入学者数 (B)	比率 (B/A)	定員 (A)	入学者数 (B)	比率 (B/A)	定員 (A)	入学者数 (B)	比率 (B/A)	定員 (A)	入学者数 (B)	比率 (B/A)	定員 (A)	入学者数 (B)	比率 (B/A)	定員 (A)	入学者数 (B)	比率 (B/A)
農学研究科	農芸化学専攻	博士前期課程	26	33	1.27	26	18	0.69	26	34	1.31	26	28	1.08	26	30	1.15	130	143	1.10
		博士後期課程	2	0	-	2	0	0.00	2	5	2.50	2	0	0.00	2	0	0.00	10	5	0.50
	農学専攻	博士前期課程	20	22	1.10	20	22	1.10	20	23	1.15	20	29	1.45	20	24	1.20	100	120	1.20
		博士後期課程	2	2	1.00	2	6	3.00	2	0	0.00	2	0	0.00	2	3	1.50	10	11	1.10
	農業経済学専攻	博士前期課程	8	7	0.88	8	9	1.13	8	4	0.50	8	1	0.13	8	3	0.38	40	24	0.60
		博士後期課程	2	2	1.00	2	0	0.00	2	1	0.50	2	2	1.00	2	1	0.50	10	6	0.60
	生命科学専攻	博士前期課程	26	30	1.15	26	34	1.31	26	21	0.81	26	24	0.92	26	28	1.08	130	137	1.05
		博士後期課程	2	4	2.00	2	2	1.00	2	1	0.50	2	3	1.50	2	2	1.00	10	12	1.20
研究科計	博士前期課程	80	92	1.15	80	83	1.04	80	82	1.03	80	82	1.03	80	85	1.06	400	424	1.06	
	博士後期課程	8	8	1.00	8	8	1.00	8	7	0.88	8	5	0.63	8	6	0.75	40	34	0.85	
情報コミュニケーション研究科	情報コミュニケーション専攻	博士前期課程	25	8	0.32	25	8	0.32	25	15	0.60	25	10	0.40	25	17	0.68	125	58	0.46
		博士後期課程	6	4	0.67	6	2	0.33	6	1	0.17	6	5	0.83	6	3	0.50	30	15	0.50
教養デザイン研究科	教養デザイン専攻	博士前期課程	20	15	0.75	20	10	0.50	20	12	0.60	20	8	0.40	20	11	0.55	100	56	0.56
		博士後期課程	4	3	0.75	4	6	1.50	4	2	0.50	4	3	0.75	4	4	1.00	20	18	0.90
先端数理科学研究科	現象数学専攻	博士前期課程	15	11	0.73	15	9	0.60	15	11	0.73	15	4	0.27	15	5	0.33	75	40	0.53
		博士後期課程	5	6	1.20	5	4	0.80	5	4	0.80	5	5	1.00	5	1	0.20	25	20	0.80
国際日本学研究科	国際日本学専攻	修士課程	20	26	1.3	20	17	0.85	-	-	-	-	-	-	-	-	-	40	43	1.08
		博士前期課程	-	-	-	-	-	-	20	15	0.75	20	14	0.70	20	8	0.40	60	37	0.62
		博士後期課程	-	-	-	-	-	-	5	3	0.60	5	3	0.60	5	2	0.40	15	8	0.53
グローバル・ガバナンス研究科	グローバル・ガバナンス専攻	博士後期課程	-	-	-	-	-	-	5	1	0.20	5	1	0.20	5	4	0.80	15	6	1.20
研究科合計	博士前期課程・修士課程		779	699	0.90	784	677	0.86	774	718	0.93	774	639	0.83	774	658	0.85	3,885	3,391	0.87
	博士後期課程		120	71	0.59	120	79	0.66	130	69	0.53	130	70	0.54	130	69	0.53	630	358	0.57
法務研究科	法務専攻	専門職課程	170	131	0.77	170	137	0.81	170	50	0.29	170	88	0.52	120	52	0.43	800	458	0.57
ガバナンス研究科	ガバナンス専攻	専門職課程	50	64	1.28	50	55	1.10	50	59	1.18	50	55	1.10	55	59	1.07	255	292	1.15
グローバル・ビジネス研究科	グローバル・ビジネス専攻	専門職課程	80	62	0.78	80	98	1.23	80	73	0.91	80	84	1.05	80	108	1.35	400	425	1.06
会計専門職研究科	会計専門職専攻	専門職課程	80	43	0.54	80	33	0.41	80	27	0.34	80	32	0.40	80	33	0.41	400	168	0.42
専門職大学院合計		専門職課程	380	300	0.79	380	323	0.85	380	209	0.55	380	259	0.68	335	252	0.75	1,855	1,343	0.72

【明治大学注】

- 1 入学定員に対する入学者数比率については小数第3位を四捨五入した値である。
- 2 国際日本学研究科は2012年4月開設。グローバル・ガバナンス研究科は2014年4月開設。
- 3 再入学者については学校基本調査の定義に従い、1年次に再入学した者のみ入学者として積算している。
- 4 以下の入学者は、当該入試実施年度入学者に含む。(例) 2015年秋実施「2016年度秋期入試」の入学者は、2016年度入学者に含む。

【秋期入試実施研究科とその実績】

研究科・専攻・課程			2012年度(2011秋実施)			2013年度(2012秋実施)			2014年度(2013年度秋実施)			2015年度(2014年度秋実施)			2016年度(2015年度秋実施)		
			定員 (A)	入学者数 (B)	比率 (B/A)	定員 (A)	入学者数 (B)	比率 (B/A)	定員 (A)	入学者数 (B)	比率 (B/A)	定員 (A)	入学者数 (B)	比率 (B/A)	定員 (A)	入学者数 (B)	比率 (B/A)
経営学研究科	経営学専攻	博士前期課程	0	3	0.00	0	-	-	-	-	0.00	-	-	0.00	0	2	0.00
		博士後期課程	0	0	0.00	0	-	-	-	-	0.00	-	-	-	-	-	-
理工学研究科	応用化学専攻	博士前期課程	0	3	0.00	0	0	0.00	0	2	0.00	0	0.00	0	1	0.00	
		博士後期課程	0	0	0.00	0	1	0.00	0	0	0.00	-	-	-	-	-	
グローバル・ガバナンス研究科	グローバル・ガバナンス専攻	博士後期課程	-	-	-	-	-	-	-	-	-	0	1	0.00	0	4	0.00
ガバナンス研究科	ガバナンス専攻	専門職課程	0	22	0.00	0	22	0.00	0	34	0.00	0	26	0.00	0	35	0.00
グローバル・ビジネス研究科	グローバル・ビジネス専攻	専門職課程	-	-	-	0	17	0.00	0	17	0.00	0	15	0.00	0	26	0.00
会計専門職研究科	会計専門職専攻	専門職課程	-	-	-	-	-	-	0	0	0.00	0	2	0.00	0	0	0.00

外国人留学生の入学状況（学部）

（表37）

学部		2012年	2013年	2014年	2015年	2016年	2012年～ 2016年 合計
法学部	全入学者（A）	920	922	845	923	961	4,571
	留学生入学者（B）	1	1	2	1	5	10
	留学生割合（B/A）	0.1%	0.1%	0.2%	0.1%	0.5%	0.2%
商学部	全入学者（A）	1,069	1,048	1,061	1,126	1,051	5,355
	留学生入学者（B）	23	17	11	16	19	86
	留学生割合（B/A）	2.2%	1.6%	1.0%	1.4%	1.8%	1.6%
政治経済学部	全入学者（A）	1,109	983	1,106	1,295	1,038	5,531
	留学生入学者（B）	10	7	10	7	12	46
	留学生割合（B/A）	0.9%	0.7%	0.9%	0.5%	1.2%	0.8%
文学部	全入学者（A）	699	768	882	1,106	710	4,165
	留学生入学者（B）	10	4	7	8	7	36
	留学生割合（B/A）	1.4%	0.5%	0.8%	0.7%	1.0%	0.9%
理工学部	全入学者（A）	1,051	963	1,048	984	1,025	5,071
	留学生入学者（B）	10	16	19	26	23	94
	留学生割合（B/A）	0.95%	1.66%	1.81%	2.64%	2.24%	1.85%
農学部	全入学者（A）	587	606	584	561	534	2,872
	留学生入学者（B）	8	7	11	10	8	44
	留学生割合（B/A）	1.4%	1.2%	1.9%	1.8%	1.5%	1.5%
経営学部	全入学者（A）	648	746	709	670	794	3,567
	留学生入学者（B）	30	33	42	43	47	195
	留学生割合（B/A）	4.6%	4.4%	5.9%	6.4%	5.9%	5.5%
情報コミュニケーション学部	全入学者（A）	441	468	546	508	495	2,458
	留学生入学者（B）	24	22	24	22	18	110
	留学生割合（B/A）	5.4%	4.7%	4.7%	4.3%	3.6%	4.5%
国際日本学部	全入学者（A）	314	400	358	412	404	1,888
	留学生入学者（B）	39	27	40	45	47	198
	留学生割合（B/A）	12.4%	6.8%	11.2%	10.9%	11.6%	10.5%
総合数理学部	全入学者（A）	-	452	258	237	311	1,258
	留学生入学者（B）	-	0	0	0	0	0
	留学生割合（B/A）	-	0.0%	0.0%	-	-	0.0%
学部合計	全入学者（A）	6,838	7,356	7,397	7,822	7,323	36,736
	留学生入学者（B）	155	134	166	178	186	819
	留学生割合（B/A）	2.3%	1.8%	2.2%	2.3%	2.5%	2.2%

【明治大学注】

- 1 「外国人留学生」とは、「外国人留学生入学試験」での入学者を指す。
- 2 国際日本学部の「日本語学校指定校入試」及び商学部・国際日本学部「海外地域指定校入試」による入学者の数は含まない。
- 3 秋入学者は、当該入試実施年度入学者に含む。（例）2015年秋実施「2016年度秋期入試」の入学者は、2016年度入学者に含む。
- 4 総合数理学部は2013年4月開設。留学生入学試験制度はない。

外国人留学生の入学状況（研究科）

（表38）

研究科	課程	年度	2012年	2013年	2014年	2015年	2016年	2012年～ 2016年合計
法学研究科	博士前期課程	全入学者（A）	20	26	24	26	26	122
		留学生入学者（B）	3	7	3	6	7	26
		留学生割合（B/A）	15.0%	26.9%	12.5%	23.1%	26.9%	21.3%
	博士後期課程	全入学者（A）	2	7	4	8	4	25
		留学生入学者（B）	0	1	0	0	0	1
		留学生割合（B/A）	0.0%	14.3%	0.0%	0.0%	0.0%	4.0%
	研究科計	全入学者（A）	22	33	28	34	30	147
		留学生入学者（B）	3	8	3	6	7	27
		留学生割合（B/A）	13.6%	24.2%	10.7%	17.6%	23.3%	18.4%
商学研究科	博士前期課程	全入学者（A）	32	26	25	29	32	144
		留学生入学者（B）	15	15	25	20	24	99
		留学生割合（B/A）	46.9%	57.7%	100.0%	69.0%	75.0%	68.8%
	博士後期課程	全入学者（A）	5	4	5	4	5	23
		留学生入学者（B）	2	0	0	1	1	4
		留学生割合（B/A）	40.0%	0.0%	0.0%	25.0%	20.0%	17.4%
	研究科計	全入学者（A）	37	30	30	33	37	167
		留学生入学者（B）	17	15	25	21	25	103
		留学生割合（B/A）	45.9%	50.0%	83.3%	63.6%	67.6%	61.7%
政治経済学研究科	博士前期課程	全入学者（A）	42	35	40	45	40	202
		留学生入学者（B）	16	18	26	25	23	108
		留学生割合（B/A）	38.1%	51.4%	65.0%	55.6%	57.5%	53.5%
	博士後期課程	全入学者（A）	7	6	3	4	1	21
		留学生入学者（B）	3	1	0	0	0	4
		留学生割合（B/A）	42.9%	16.7%	0.0%	0.0%	0.0%	19.0%
	研究科計	全入学者（A）	49	41	43	49	41	223
		留学生入学者（B）	19	19	26	25	23	112
		留学生割合（B/A）	38.8%	46.3%	60.5%	51.0%	56.1%	50.2%
経営学研究科	博士前期課程	全入学者（A）	35	37	37	31	47	187
		留学生入学者（B）	18	20	14	18	24	94
		留学生割合（B/A）	51.4%	54.1%	37.8%	58.1%	51.1%	50.3%
	博士後期課程	全入学者（A）	5	8	7	4	4	28
		留学生入学者（B）	1	1	1	0	0	3
		留学生割合（B/A）	20.0%	12.5%	14.3%	0.0%	0.0%	10.7%
	研究科計	全入学者（A）	40	45	44	35	51	215
		留学生入学者（B）	19	21	15	18	24	97
		留学生割合（B/A）	47.5%	46.7%	34.1%	51.4%	47.1%	45.1%
文学研究科	修士課程 博士前期課程	全入学者（A）	52	55	62	50	54	273
		留学生入学者（B）	9	5	9	5	9	37
		留学生割合（B/A）	17.3%	9.1%	14.5%	10.0%	16.7%	13.6%
	博士後期課程	全入学者（A）	17	14	15	14	19	79
		留学生入学者（B）	4	0	2	0	3	9
		留学生割合（B/A）	23.5%	0.0%	13.3%	0.0%	15.8%	11.4%
	研究科計	全入学者（A）	69	69	77	64	73	352
		留学生入学者（B）	13	5	11	5	12	34
		留学生割合（B/A）	18.8%	7.2%	14.3%	7.8%	16.4%	9.7%

(表38)

研究科	課程	年度	2012年	2013年	2014年	2015年	2016年	2012年～ 2016年合計
理工学研究科	博士前期課程	全入学者 (A)	363	371	395	340	333	1,802
		留学生入学者 (B)	10	14	6	15	10	55
		留学生割合 (B/A)	2.8%	3.8%	1.5%	4.4%	3.0%	3.1%
	博士後期課程	全入学者 (A)	15	19	17	14	16	81
		留学生入学者 (B)	0	1	2	1	3	7
		留学生割合 (B/A)	0.0%	5.3%	11.8%	7.1%	18.8%	8.6%
	研究科計	全入学者 (A)	378	390	412	354	349	1,883
		留学生入学者 (B)	10	15	8	16	13	62
		留学生割合 (B/A)	2.6%	3.8%	1.9%	4.5%	3.7%	3.3%
農学研究科	博士前期課程	全入学者 (A)	92	83	82	82	85	424
		留学生入学者 (B)	3	3	2	2	3	13
		留学生割合 (B/A)	3.3%	3.6%	2.4%	2.4%	3.5%	3.1%
	博士後期課程	全入学者 (A)	8	8	7	5	6	34
		留学生入学者 (B)	2	2	1	0	0	5
		留学生割合 (B/A)	25.0%	25.0%	14.3%	0.0%	0.0%	14.7%
	研究科計	全入学者 (A)	100	91	89	87	91	458
		留学生入学者 (B)	5	5	3	2	3	18
		留学生割合 (B/A)	5.0%	5.5%	3.4%	2.3%	3.3%	3.9%
情報コミュニケーション研究科	博士前期課程	全入学者 (A)	8	8	15	10	17	58
		留学生入学者 (B)	2	4	11	7	11	35
		留学生割合 (B/A)	25.0%	50.0%	73.3%	70.0%	64.7%	60.3%
	博士後期課程	全入学者 (A)	4	2	1	5	3	15
		留学生入学者 (B)	1	0	1	0	0	2
		留学生割合 (B/A)	25.0%	0.0%	100.0%	0.0%	0.0%	13.3%
	研究科計	全入学者 (A)	12	10	16	15	20	73
		留学生入学者 (B)	3	4	12	7	11	37
		留学生割合 (B/A)	25.0%	40.0%	75.0%	46.7%	55.0%	50.7%
教養デザイン研究科	博士前期課程	全入学者 (A)	15	10	12	8	11	56
		留学生入学者 (B)	4	5	6	6	4	25
		留学生割合 (B/A)	26.7%	50.0%	50.0%	75.0%	36.4%	44.6%
	博士後期課程	全入学者 (A)	3	6	2	3	4	18
		留学生入学者 (B)	0	2	0	2	2	6
		留学生割合 (B/A)	0.0%	33.3%	0.0%	66.7%	50.0%	33.3%
	研究科計	全入学者 (A)	18	16	14	11	15	74
		留学生入学者 (B)	4	7	6	8	6	31
		留学生割合 (B/A)	22.2%	43.8%	42.9%	72.7%	40.0%	41.9%
先端数理科学研究科	博士前期課程	全入学者 (A)	11	9	11	4	5	40
		留学生入学者 (B)	0	0	0	0	2	2
		留学生割合 (B/A)	0.0%	0.0%	0.0%	0.0%	40.0%	5.0%
	博士後期課程	全入学者 (A)	6	4	4	5	1	20
		留学生入学者 (B)	2	2	2	3	0	9
		留学生割合 (B/A)	33.3%	50.0%	50.0%	60.0%	0.0%	45.0%
	研究科計	全入学者 (A)	17	13	15	9	6	60
		留学生入学者 (B)	2	2	2	3	2	11
		留学生割合 (B/A)	11.8%	15.4%	13.3%	33.3%	33.3%	18.3%
修士課程	全入学者 (A)	26	17	-	-	-	43	
	留学生入学者 (B)	12	6	-	-	-	18	
	留学生割合 (B/A)	46.2%	35.3%	-	-	-	41.9%	

(表38)

研究科	課程	年度	2012年	2013年	2014年	2015年	2016年	2012年～ 2016年合計
国際日本学研究科	博士前期課程	全入学者 (A)	-	-	15	14	8	37
		留学生入学者 (B)	-	-	7	9	5	21
		留学生割合 (B/A)	-	-	46.7%	64.3%	62.5%	56.8%
	博士後期課程	全入学者 (A)	-	-	3	3	2	8
		留学生入学者 (B)	-	-	0	1	0	1
		留学生割合 (B/A)	-	-	0.0%	33.3%	0.0%	12.5%
	研究科計	全入学者 (A)	26	17	18	17	10	88
		留学生入学者 (B)	12	6	7	10	5	40
		留学生割合 (B/A)	46.2%	35.3%	38.9%	58.8%	0.0%	45.5%
グローバル・ガバナンス研究科	博士後期課程	全入学者 (A)	-	-	1	1	4	6
		留学生入学者 (B)	-	-	1	1	4	6
		留学生割合 (B/A)	-	-	100.0%	100.0%	100.0%	100.0%
研究科合計	博士前期課程・ 修士課程	全入学者 (A)	696	677	718	639	658	3,388
		留学生入学者 (B)	92	97	109	113	122	533
		留学生割合 (B/A)	13.2%	14.3%	15.2%	17.7%	18.5%	15.7%
	博士後期課程	全入学者 (A)	72	78	69	70	69	358
		留学生入学者 (B)	15	10	10	9	13	57
		留学生割合 (B/A)	20.8%	12.8%	14.5%	12.9%	18.8%	15.9%

【明治大学注】

- 1 「外国人留学生」とは、「外国人留学生入学試験」での入学者を指す。
- 2 秋入学者は、当該入試実施年度入学者に含む。(例) 2015年秋実施「2016年度秋期入試」の入学者は、2016年度入学者に含む。
- 3 グローバル・ガバナンス研究科は2014年4月開設。

入試形態別志願者数（一般入試及び特別入試の合計数，推薦入試は除く）

（表39）

大区分	小区分	2012年度 入 試	2013年度 入 試	2014年度 入 試	2015年度 入 試	2016年度 入 試	2012年度～ 2016年度平均	一般入試及び特別入試 における形態別割合
一般入試	一般選抜入試	58,485	59,336	57,162	55,962	60,374	57,736	53.2%
	全学部統一入試	17,955	18,410	16,746	17,726	17,956	17,709	16.3%
	大学入試センター試験利用入試 （前期）	35,751	31,404	30,548	31,533	29,725	32,309	29.7%
	大学入試センター試験利用入試 （後期）	1,129	784	1,056	481	445	863	0.8%
	小 計	113,320	109,934	105,512	105,702	108,500	108,617	100.0%
特別入試	社会人特別入試	18	20	17	11	11	17	1.1%
	帰国生・海外就学者特別入試	176	206	212	186	208	195	12.8%
	公募制特別入試	126	76	58	31	51	73	4.8%
	自己推薦特別入試	188	300	269	275	288	258	16.9%
	A O入試（一般）	89	134	99	101	90	106	6.9%
	A O入試（付属）	42	-	-	-	-	42	2.8%
	スポーツ特別入試	250	236	238	234	234	240	15.7%
	外国人留学生入試	603	546	619	723	849	623	40.9%
	UNHCRとの協定による入試	2	1	2	2	2	2	0.1%
小 計	1,494	1,519	1,514	1,563	1,733	1,523	100.0%	
合 計		114,814	111,453	107,026	107,265	110,233	110,140	

学部卒業生数・卒業率・退学者数・退学率（標準修業年限退学率，入学後1年以内退学率）

(表41)

	標準修業年限退学率						入学後一年以内退学率		
	2012年4月に入学した学生数 (A) ^{※注2}	2016年3月に卒業した学生数	標準修業年限卒業率	2016年3月までに退学した学生数 (B) ^{※注3、注4}	2016年3月までに退学した学生数【交換留学生】	標準修業年限を通じての退学率 (B)/(A)	2015年4月に入学した学生数 (A) ^{※注2}	2016年3月までに退学した学生数 (B) ^{※注3、注4}	入学後1年以内退学率 (B)/(A)
法学部	922	777	84.3%	20	1	2.2%	925	18	1.9%
商学部	1,075	910	84.7%	21	6	2.0%	1,128	14	1.2%
政治経済学部	1,110	940	84.7%	37	2	3.3%	1,316	19	1.4%
文学部	723	595	82.3%	26	5	3.6%	1,118	12	1.1%
理工学部	1,070	824	77.0%	74	5	6.9%	989	25	2.5%
農学部	587	517	88.1%	22	0	3.7%	561	4	0.7%
経営学部	651	525	80.6%	17	2	2.6%	688	4	0.6%
情報コミュニケーション学部	446	374	83.9%	5	3	1.1%	515	4	0.8%
国際日本学部	325	254	78.2%	8	11	2.5%	423	2	0.5%
総合数理学部 ^{※注1}	—	—	—	—	—	—	237	3	1.3%
計	6,909	5716	82.7%	230	35	3.3%	7,900	105	1.3%

【明治大学注】

- 1 総合数理学部は2013年4月開設。
- 2 入学者数に再入学者は含まない。
- 3 退学者数には「除籍者」数も含む。
- 4 退学者数に「交換留学生」は含まない。

2015年度奨学金給付・貸与の状況

(表42)

奨学金の名称	学内・学外の別	給付・貸与の別	支給対象学生数 (A)	在籍学生総数 (B)	在籍学生に対する比率 A/B * 100	支給総額 (C) (千円)	1件当たり支給額 C/A(千円)	規定	原資	学部/大学院	対象者	タイプ	成績基準 (単位数以外)	家計基準	選考組織	採用後義務	目的
特別給費奨学金	学内	給付	223	30,992	0.7%	189,170	848	明治大学奨学金規程明治大学奨学金の採用等に関する基準	明治大学奨学金基金	学部	受験生	学業奨励	入試成績	×	学部	×	優秀な学生の獲得
給費奨学金	学内	給付	1,440	30,992	4.6%	383,050	266	明治大学奨学金規程明治大学奨学金の採用等に関する基準	明治大学奨学金基金	学部	在学生	経済支援	○	○	学生部	○	優秀かつ経済困難な学生の支援
連合父母会緊急給費奨学金	学内	給付	1	30,992	0.0%	300	300	明治大学連合父母会緊急給費奨学金要綱	明治大学経済支援奨学金基金	学部	在学生	経済支援	×	○	学生部	×	家計支持者の失職等による緊急的経済困難学生の支援
創立者記念奨学金	学内	給付	55	30,992	0.2%	6,360	115	明治大学創立者記念奨学金要綱	明治大学創立者記念奨学金基金	学部	在学生	学生生活支援	×	×	学生部	○	正課外教育支援
明治鋼業奨学金	学内	給付	3	30,992	0.0%	90	30	明治鋼業奨学金要綱	明治鋼業奨学金基金	学部	在学生	経済支援	○	○	学生部	×	優秀かつ経済困難な学生の支援
災害時特別給費奨学金	学内	給付	15	33,310	0.0%	10,689	712	明治大学災害時特別給費奨学金	明治大学経済支援奨学金基金	学部/大学院/専門職	在学生	経済支援	×	○	学生部	×	被災した学生の経済支援
スポーツ奨励奨学金	学内	給付	163	30,992	0.5%	99,931	613	明治大学奨学金規程明治大学奨学金の採用等に関する基準	明治大学奨学金基金	学部	体育会在籍生	学生生活支援	×	○	学生部	○	正課外教育支援
教育ローン利子補給奨学金 (学部)	学内	給付	29	30,992	0.1%	938	32	明治大学奨学金規程明治大学奨学金の採用等に関する基準	明治大学奨学金基金	学部	在学生	経済支援	×	×	学生部	×	経済的に修学が困難な学生の支援
教育ローン利子補給奨学金 (大学院)	学内	給付	0	1,740	0.0%	0	0	明治大学奨学金規程明治大学奨学金の採用等に関する基準	明治大学奨学金基金	大学院	在学生	経済支援	×	×	学生部	×	経済的に修学が困難な学生の支援
教育ローン利子補給奨学金 (専門職)	学内	給付	0	578	0.0%	0	0	明治大学奨学金規程明治大学奨学金の採用等に関する基準	明治大学奨学金基金	専門職	在学生	経済支援	×	×	学生部	×	経済的に修学が困難な学生の支援
大学院研究奨励奨学金 A	学内	給付	124	347	35.7%	27,872	224	明治大学奨学金規程明治大学奨学金の採用等に関する基準	明治大学奨学金基金	大学院	在学生	学業奨励	○	×	大学院	×	学業奨励
大学院研究奨励奨学金 B	学内	給付	288	1,393	20.7%	91,728	318	明治大学奨学金規程明治大学奨学金の採用等に関する基準	明治大学奨学金基金	大学院	在学生	学業奨励	○	×	大学院	×	学業奨励
ガバナンス研究科給費奨学金	学内	給付	47	123	38.2%	13,100	278	明治大学奨学金規程明治大学奨学金の採用等に関する基準	明治大学奨学金基金	専門職	受験生/在学生	学業奨励	○	×	専門職	×	学業奨励
グローバル・ビジネス研究科給費奨学金	学内	給付	37	195	19.0%	19,500	527	明治大学奨学金規程明治大学奨学金の採用等に関する基準	明治大学奨学金基金	専門職	受験生/在学生	学業奨励	○	×	専門職	×	学業奨励
法科大学院給費奨学金	学内	給付	93	191	48.7%	72,460	779	明治大学奨学金規程明治大学奨学金の採用等に関する基準	明治大学奨学金基金	専門職	受験生/在学生	学業奨励	○	×	専門職	×	学業奨励
会計専門職研究科給費奨学金	学内	給付	28	69	40.6%	15,800	564	明治大学奨学金規程明治大学奨学金の採用等に関する基準	明治大学奨学金基金	専門職	受験生/在学生	学業奨励	○	×	専門職	×	学業奨励
校友会奨学金 (学部)	学内	給付	181	30,992	0.6%	19,499	107	明治大学校友会奨学金要綱	校友会寄付金 (毎年度)	学部	在学生	学業奨励	○	×	学, 院, 専	×	校友会による学業奨励
校友会奨学金 (大学院) 【制度廃止】								明治大学校友会奨学金要綱	校友会寄付金 (毎年度)	大学院	在学生	学業奨励	○	×	学, 院, 専	×	2014年度給付をもって制度終了
校友会奨学金 (専門職) 【制度廃止】								明治大学校友会奨学金要綱	校友会寄付金 (毎年度)	専門職	在学生	学業奨励	○	×	学, 院, 専	×	
学業奨励給費奨学金	学内	給付	120	30,992	0.4%	35,400	295	明治大学奨学金規程明治大学奨学金の採用等に関する基準	明治大学奨学金基金	学部	在学生	学業奨励	○	×	学部	×	学業奨励
特定研究者育成奨学金	学内	給付	18	347	-	15,770	876	特定研究者育成奨学金要綱	明治大学奨学金基金	大学院等	在学生	学業奨励	○	×	大学院	×	研究奨励
明大サポ-ト奨学金	学内	給付	8	30,992	0.0%	1,837	229	明大サポ-ト奨学金要綱	明大サポ-ト寄付金 (毎年)	学部	在学生	経済支援	×	○	学生部	○	家計支持者の失職等による緊急的経済困難学生の支援
難民学生修学助成金 (学費免除)	学内	給付	6	30,992	0.0%	6,828	1,138	難民学生修学助成金規程	大学財政支出	特定	難民学生	経済支援	×	×	学部	×	特定学生の支援
難民学生修学助成金 (助成金)	学内	給付	6	30,992	0.0%	7,073	1,178	難民学生修学助成金規程	大学財政支出	特定	難民学生	経済支援	×	×	学部	×	特定学生の支援
東日本大震災授業料減免 (学部)	学内	給付	33	30,992	0.1%	17,334	525	明治大学東日本大震災支援奨学金要綱	明治大学経済支援奨学金基金	学部	在学生	経済支援	×	○	学生部	×	修学が困難な被災学生の支援
東日本大震災授業料減免 (大学院)	学内	給付	0	1,740	0.0%	0	0	明治大学東日本大震災支援奨学金要綱	明治大学経済支援奨学金基金	大学院	在学生	経済支援	×	○	学生部	×	修学が困難な被災学生の支援
東日本大震災授業料減免 (専門職)	学内	給付	1	578	0.2%	1,160	1,160	明治大学東日本大震災支援奨学金要綱	明治大学経済支援奨学金基金	専門職	在学生	経済支援	×	○	学生部	×	修学が困難な被災学生の支援

奨学金の名称	学内・学外の別	給付・貸与の別	支給対象学生数 (A)	在籍学生総数 (B)	在籍学生に対する比率 A/B*100	支給総額 (C) (千円)	1件当たり支給額 C/A(千円)	規定	原資	学部/大学院	対象者	タイプ	成績基準 (単位数以外)	家計基準	選考組織	採用後義務	目的
東日本大震災修学助成金 (学部)	学内	給付	32	30,992	0.1%	23,040	720	明治大学東日本大震災支援奨学金要綱	明治大学経済支援奨学金	学部	在学生	経済支援	×	○	学生部	×	修学が困難な被災学生の支援
東日本大震災修学助成金 (大学院)	学内	給付	0	1,740	0.0%	0	0	明治大学東日本大震災支援奨学金要綱	明治大学経済支援奨学金	大学院	在学生	経済支援	×	○	学生部	×	修学が困難な被災学生の支援
東日本大震災修学助成金 (専門職)	学内	給付	1	578	0.2%	720	720	明治大学東日本大震災支援奨学金要綱	明治大学経済支援奨学金	専門職	在学生	経済支援	×	○	学生部	×	修学が困難な被災学生の支援
未来リポーター給費奨学生	学内	給付	120	30,992	0.4%	19,769	164	明治大学奨学金規程明治大学奨学金の採用等に関する基準	奨学サポート資金	学部	在学生	経済支援	○	○	学生部	○	特に経済的に修学が困難な学生の支援
入学時貸費奨学金	学内	貸与	225	7,408	-	100,993	448	明治大学奨学金規程明治大学奨学金の採用等に関する基準	明治大学奨学金	学部	受験生	経済支援	×	○	学生部	×	入学時経済負担の軽減
貸費奨学金	学内	貸与	196	30,992	0.6%	87,297	445	明治大学奨学金規程明治大学奨学金の採用等に関する基準	明治大学奨学金	学部	在学生	経済支援	×	○	学生部	×	経済的に修学が困難な学生の支援
特別貸費奨学金	学内	貸与	2	30,992	0.0%	726	363	明治大学奨学金規程明治大学奨学金の採用等に関する基準	明治大学奨学金	学部	在学生	経済支援	×	○	学生部	×	経済的に修学が困難な学生の支援
大学院貸費奨学金	学内	貸与	16	1,740	29.0%	12,750	796	明治大学奨学金規程明治大学奨学金の採用等に関する基準	明治大学奨学金	大学院	在学生	経済支援	×	○	大学院	×	経済的に修学が困難な学生の支援
ガバナス研究科貸費奨学金【制度廃止】	学内	貸与	-	-	-	-	-	明治大学奨学金規程明治大学奨学金の採用等に関する基準	明治大学奨学金	専門職	在学生	経済支援	×	○	専門職	×	経済的に修学が困難な学生の支援
グローバル・ビジネス研究科貸費奨学金	学内	貸与	1	195	0.5%	650	650	明治大学奨学金規程明治大学奨学金の採用等に関する基準	明治大学奨学金	専門職	在学生	経済支援	×	○	専門職	×	経済的に修学が困難な学生の支援
日本学生支援機構 (学部)	学外	貸与	8,081	30,992	26.1%	6,882,744	851	-	-	学部	在学生	経済支援	△	○	-	×	経済的に修学が困難な学生の支援
日本学生支援機構 (大学院・専門職)	学外	貸与	698	2,318	30.1%	698,184	1,000	-	-	大学院専門職	在学生	経済支援	△	○	-	×	経済的に修学が困難な学生の支援
明治大学連合父母会特別給付奨学金	学外	給付	15	30,992	0.0%	8,100	540	-	-	学部	在学生	経済支援	×	×	学生部	×	家計支持者死亡により修学が困難な学生の支援
明治大学連合父母会一般給付奨学金	学外	給付	100	30,992	0.3%	24,904	249	-	-	学部	在学生	経済支援	×	○	学生部	×	経済的に修学が困難な学生の支援
「つなげ！紫紺の“たすき”」奨学金	学外	給付	20	30,992	0.1%	10,000	500	-	-	学部	受験生/在学生	経済支援	×	○	校友会	×	地方出身者への経済支援 (2015年度新設)
私費外国人留学生第1種奨学金	学内	給付	161	国際連携部が所管する奨学金及び助成金について「支給対象学生数 (A)」欄に、支給実数を記載している。	-	48,300	300	明治大学私費外国人留学生奨学金要綱	明治大学奨学金	学部大学院	在学生	学業奨励 経済支援	○	○	国際連携機構	×	外国人留学生の学業奨励、経済支援
私費外国人留学生第2種奨学金	学内	給付	1		600	600	明治大学私費外国人留学生奨学金要綱	明治大学奨学金	学部大学院	在学生	学業奨励	×	×	国際連携機構	×	交換留学生受入促進	
私費外国人留学生第3種奨学金	学内	給付	0		0	0	明治大学私費外国人留学生奨学金要綱	明治大学奨学金	学部大学院	在学生	学業奨励	×	×	国際連携機構	×	交換留学生受入促進	
私費外国人留学生授業料補助	学内	給付	642		144,681	225	明治大学私費外国人留学生の授業料の補助に関する規程	大学財政支出	学部大学院	在学生	学業奨励 経済支援	○	○	国際連携機構	×	外国人留学生の学業奨励、経済支援 (授業料補助)	
東京駿河台ライオンズクラブ奨学金	学外	給付	5		500	100	-	私費外国人留学生奨学金 (駿河台ライオンズクラブ 寄付)	学部	在学生	学習奨励	○	×	国際連携機構	○	外国人留学生の学業奨励	
外国留学奨励助成金	学内	給付	153		43,697	285	明治大学学生外国留学奨励助成金規程	大学財政支出	学部大学院	在学生	学習奨励	×	×	国際連携機構	○	在学生の海外留学奨励	
ラオス国政府派遣留学生奨学金※1	学内	給付	3		6,260	3,130	-	大学財政支出	専門職	在学生	経済支援	×	×	専門職大学院	×	人材育成を通じた国際社会貢献	
グローバル選抜助成金※1	学内	給付	4		9,660	2,415	明治大学グローバル選抜助成金規程	大学財政支出	学部大学院	在学生	学業奨励 経済支援	○	○	国際連携機構	○	優秀な学生の獲得	
私費外国人留学生特別助成金	学内	給付	6		2,177	362	明治大学私費外国人留学生特別助成金規程	大学財政支出	学部大学院	在学生	学業奨励	○	×	国際連携機構	○	優秀な学生の獲得	
日本学生支援機構：私費外国人留学生学習奨励費給付制度※2	学外	給付	126		67,968	539	-	-	学部大学院	在学生	学習奨励	○	○	-	○	外国人留学生の学業奨励	
明治大学外国人留学生緊急支援積立金	学内	給付	0	0	0	-	明治大学外国人留学生緊急援助積立金 (指定寄付金)	学部	在学生	経済支援	×	○	国際連携機構	×	家計支持者の失職等による緊急的経済困難学生の支援		

【明治大学注】

1 ラオス及びグロ助は制度上の学費(2015年度減免分)及び生活費(奨学金部分)支出額(国費採用分の差額の記載ではない)を記載。実支出額とは異なる。(検定料、選航費等は含めず)

2 私費外国人留学生学習奨励費は4月採用者(110×48,000×12か月)と9月採用者(16×48,000×6か月)でそれぞれ月額をかけて算出(支給停止月分は勘案しない)のため、実支出額とは異なる。

	支給総額 (千円)		(千円)	
	学内 計	1,537,209	うち給付	1,334,793
			うち貸費	202,416
学外 計	7,692,400			86.8%
合計	9,229,609			13.2%

学生相談室利用状況

(表43)

施設の名称	専任 スタッフ数	非常勤 スタッフ数	週当たり 開室日数 ※注3	年間 開室日数	開室時間	年間相談件数※注1			備考※注2
						2013年度	2014年度	2015年度	
学生相談室 (駿河台)	11名	9名	6日	279日	(月～金) 9:30～17:30 (土) 8:30～12:00	1,422件	1,367件	1,324件	2015年度スタッフ 【専任】 教員相談員8名、 職員3名(内、認定心理士1名、2級キャリア コンサルタント技能士1名) 【非常勤】 短期嘱託職員1名、精神科医2名、 臨床心理士5名(内、英語カウンセリング対 応可能な臨床心理士1名)、 弁護士1名
学生相談室 (和泉)	7名	8名	6日	248日	(月～金) 9:30～17:30 (土) 8:30～12:00	1,313件	1,934件	1,919件	2015年度スタッフ 【専任】 教員相談員6名(内、臨床心理士1名)、 職員1名(内、キャリアカウンセラー(JCDA)1 名) 【非常勤】 短期嘱託職員1名 精神科医1名、臨床心理士5名(内、英語 カウンセリング対応可能な臨床心理士1 名)、 弁護士1名
学生相談室 (生田)	5名	7名	6日	254日	(月～金) 9:30～17:30 (土) 8:30～12:00	1,135件	1,088件	1,031件	2015年度スタッフ 【専任】 教員相談員4名、 職員1名(内、臨床心理士1名) 【非常勤】 短期嘱託職員1名、精神科医1名、 臨床心理士4名、弁護士1名
学生相談室 (中野)	4名	5名	6日	255日	(月～金) 9:30～17:30 (土) 8:30～12:00	560件	798件	1,028件	2015年度スタッフ 【専任】 教員相談員3名、 職員1名(内、日本学生相談学会認定学 生支援士・カウンセリング学会認定カウ ンセラー・2級キャリアコンサルタント技能士1名) 【非常勤】 派遣職員1名、精神科医1名、 臨床心理士2名(内、英語カウンセリング対 応可能な臨床心理士2名)、弁護士1名

【明治大学注】

- 1 年間相談件数は延べ数を記載している。
- 2 スタッフの種類(医師、資格を持ったカウンセラー、教員、職員等)は備考欄に記載の通り。
- 3 開室日数については土曜日を閉室し、「週5日」開室の場合もある。

M-Navi 2015年度プログラム一覧

プログラム名称	実施日時	実施場所	参加者数(名)
新入生M-Navi合宿	3月29日(日)～31日(火)	清里セミナーハウス	78
新入生M-Navi1日交流プログラム	3月30日(月)	和泉キャンパス	180
集え!新入生!～ここにしかない出会いがある～	4月11日(土)	和泉キャンパス	49
神輿を担ごう!～神田祭～	5月10日(日)	駿河台キャンパス周辺	15
【春季】神宮へ行こう(六大学野球観戦)	5月17日(日)	明治神宮野球場	83
ボイストレーニング	6月21日(日)	駿河台キャンパス	29
おいしいお酒のたしなみ方	7月11日(土)	中野キャンパス	40
スペイン大使館に行こう!	7月13日(月)	スペイン大使館	21
日本文化体験プログラム～いけばな～	8月6日(木)	駿河台キャンパス	27
M-Navi社会見学～卒業生を訪ねて～	9月1日(火)	株式会社海外需要開拓支援機構	27
食育プログラム～100円朝食メニューを考案しよう～	10月2日,10月25日	駿河台キャンパスリパティタワー1144教室, 角筈地域センター	22
京劇をみにいこう	10月3日(土)	明治大学駿河台キャンパス	105
【秋季】神宮へ行こう(六大学野球観戦)	9月26日(土), 9月27日(日), 10月1日(木), 10月17日(土), 10月25日(日)	明治神宮野球場, 駿河台キャンパス, 和泉キャンパス	154
農業体験	11月28日(土)	明治大学 黒川農場	19
発言力プログラム～自分をさらけ出せ!～	11月28日(土), 12月20日(日)	和泉キャンパス, 町田市民ホール	11
「香り」作製体験～アロマの裏側～	12月19日(土)	中野キャンパス	12
体験授業プログラム	12月21日(月)	和泉キャンパス	6
M-Navi社会体験	12月23日(水)	中野キャンパス	24
		プログラム参加者合計	902

M-Navi 2016年度プログラム一覧(5月31日実施分まで)

プログラム名称	実施日時	実施場所	参加者数(名)
新入生M-Navi合宿	3月29日(火)～31日(木)	清里セミナーハウス	80
新入生M-Navi1日交流プログラム	3月30日(水)	和泉キャンパス	184
神輿を担ごう!～太田姫稲荷神社～	5月15日(日)	駿河台キャンパス周辺	4
【春季】神宮へ行こう(六大学野球観戦)	5月15日(日)	明治神宮野球場	89
JICA地球ひろばへ行こう	5月21日(土)	JICA地球ひろば	28
		プログラム参加者合計	385

学生相談室行事 2015年度プログラム一覧

プログラム名称	実施日時	実施場所	参加者数(名)
学生相談室 見学ツアー	4月3日(金), 4日(土)	和泉キャンパス 学生相談室	0
新入生のためのなんでも相談コーナー	4月8日(水), 9日(木), 10日(金), 13日(月), 14日(火), 15日(水), 16日(木), 17日(金)	和泉キャンパス 学生相談室	29
相談員と話そう! ランチアワー ～ランチ持参で来ませんか～	4月20日～7月27日の毎週月曜日	駿河台キャンパス 学生相談室	1
	4月22日～7月29日の毎週水曜日		0
	7月3日～7月31日の毎週金曜日		1
	4月22日～7月28日の毎週水曜日	和泉キャンパス 学生相談室	0
	4月23日～7月30日の毎週木曜日		20
	4月24日～7月31日の毎週金曜日		6
	4月23日～7月30日の毎週木曜日		9
4月17日～7月31日の毎週金曜日	生田キャンパス 学生相談室	1	
ティーアワー ～相談員と話そう!～	4月20日～7月27日の毎週月曜日	生田キャンパス 学生相談室	2
	4月22日～7月29日の毎週水曜日		0
	6月5日～7月31日の毎週金曜日	駿河台キャンパス 学生相談室	0
進路変更を考えている人へ	5月21日(木)	生田キャンパス 中央校舎教室	12
ティーアワー ～留学生集まれ!～	5月28日(木)	駿河台キャンパス 学生相談室	0
浴衣着付け体験!	6月4日(木), 8日(月), 11日(木), 12日(金)	中野キャンパス 学生相談室	16
	6月9日(火)	生田キャンパス 学生会館	3
	6月11日(木)	和泉キャンパス 学生相談室	8
	6月18日(木)	駿河台キャンパス 大会館会議室	8
息抜きストレッチ&指圧	6月17日(水)	和泉キャンパス 体育館	8
Yoga体験! ～ココロとカラダを整えよう～	6月17日(水)	和泉キャンパス 体育館	21
	10月15日(木)	生田キャンパス 体育館	22
	10月22日(木)	駿河台キャンパス アカデミーコモン会議室	20
「声のワークショップ」 ～声のチカラで自信をつけよう～	6月18日(木)	駿河台キャンパス 大会館会議室	29
夏休み前に30分で風呂敷包み体験	7月21日(火), 23日(木), 24日(金), 27日(月), 29日(水), 30日(木)	中野キャンパス 学生相談室	2
相談員と話そう! ランチアワー ～ランチ持参で来ませんか～	9月21日～2016年2月1日の毎週月曜日	駿河台キャンパス 学生相談室	2
	9月23日～2016年2月3日の毎週水曜日		0
	9月25日～2016年1月29日の毎週金曜日		1

プログラム名称	実施日時	実施場所	参加者数 (名)
相談員と話そう！ ランチアワー ～ランチ持参で来ませんか～	9月23日～2016年2月3日の 毎週水曜日	和泉キャンパス 学生相談室	0
	9月24日～2016年1月28日の 毎週木曜日		4
	9月25日～2016年1月29日の 毎週金曜日		1
	9月24日～2016年1月28日の 毎週木曜日	生田キャンパス 学生相談室	2
	9月25日～2016年1月29日の 毎週金曜日		2
ティーアワー ～相談員と話そう！～	9月21日～2016年2月1日の 毎週月曜日	生田キャンパス 学生相談室	2
	9月23日～2016年2月3日の 毎週水曜日		1
	9月25日～2016年1月29日の 毎週金曜日	駿河台キャンパス 学生相談室	0
異文化理解交流会 ～ウズベキスタンを知ろう！～	10月1日 (木)	和泉キャンパス 第三校舎教室	6
絵本と音楽の恋ものがたり ～絵本の読みかせと音楽のコラボレーション	10月13日 (火)	和泉キャンパス 図書館1Fホール	12
セルフケア体験！ ～野口整体でココロとカラダを整えよう～	10月20日 (火)	和泉キャンパス 体育館	7
ブラジル音楽の多様性	11月13日 (金)	中野キャンパス 学生相談室	3
クリスマスリース作り	12月2日 (水)	駿河台キャンパス 学生会館会議室	9
デートDV予防ワークショップ	12月2日 (水)	生田キャンパス 第一校舎2号館教 室	92
シネマアワー	12月22日 (火)	和泉キャンパス 図書館1Fホール	25
風呂敷イベント	2016年1月8日 (金)	中野キャンパス 教室	10
春休みに30分で風呂敷包み体験	2016年2月3日 (水) ,8日 (月) , 12日 (金) ,15日 (月) ,29日	中野キャンパス 学生相談室	2
		プログラム参加者合計	399

主要施設の概要

(表45)

施設名	建築年	延床面積 (㎡)
【駿河台キャンパス】		
リバティタワー	平成10 (1998) 年	59,011.03 ㎡
記念図書館・駿河台研究棟	昭和59 (1984) 年	16,411.14 ㎡
アカデミーコモン	平成15 (2003) 年	25,804.00 ㎡
大学会館	昭和60 (1985) 年	9,896.29 ㎡
1 2 号館	平成6 (1994) 年	8,875.99 ㎡
1 0 号館	昭和36 (1961) 年	5,981.99 ㎡
グローバルフロント	平成25 (2013) 年	16,905.52 ㎡
1 4 号館	昭和41 (1966) 年	7,253.57 ㎡
1 4 号館横部室センター B 棟	平成16 (2004) 年	933.12 ㎡
1 4 号館横部室センター C 棟	平成16 (2004) 年	99.50 ㎡
1 4 号館横倉庫 C 棟	平成16 (2004) 年	66.42 ㎡
1 4 号館横倉庫 D 棟	平成16 (2004) 年	66.42 ㎡
1 5 号館	昭和45 (1970) 年	3,329.82 ㎡
紫紺館	平成18 (2006) 年	3,168.13 ㎡
猿楽町第一校舎	昭和37 (1962) 年	4,706.80 ㎡
猿楽町第二校舎	昭和50 (1975) 年	3,408.44 ㎡
猿楽町第三校舎	昭和34 (1959) 年	2,281.25 ㎡
猿楽町第四校舎	昭和49 (1974) 年	1,494.37 ㎡
猿楽町第四校舎横プレハブ	平成6 (1994) 年	175.12 ㎡
猿楽町第五校舎	平成2 (1990) 年	724.55 ㎡
駿河台キャンパス 合計		170,593.47 ㎡
【和泉キャンパス】		
第一校舎	昭和63 (1988) 年	17,732.71 ㎡
第二校舎	昭和35 (1960) 年	6,526.14 ㎡
第三校舎	昭和40 (1965) 年	3,193.92 ㎡
和泉図書館	平成24 (2012) 年	8,856.92 ㎡
正門守衛所	平成23 (2011) 年	154.26 ㎡
倉庫 (電気室)	昭和53 (1978) 年	143.43 ㎡
和泉図書館 B 館 (第四校舎)	昭和30 (1955) 年	3,083.72 ㎡
研究棟	昭和47 (1972) 年	2,848.19 ㎡
第二研究棟	昭和60 (1985) 年	1,096.97 ㎡
リエゾン棟	昭和60 (1985) 年	2,149.81 ㎡
和泉メディア棟	平成17 (2005) 年	13,403.18 ㎡
和泉体育館東棟	平成22 (2010) 年	2,598.94 ㎡
和泉体育館西棟	平成8 (1996) 年	9,390.70 ㎡
和泉食堂館和泉の杜	平成5 (1993) 年	3,802.06 ㎡
第2 学生会館	昭和42 (1967) 年	2,159.15 ㎡
厚生会館	昭和57 (1982) 年	632.72 ㎡
ゴミ置場	平成22 (2010) 年	64.71 ㎡
危険物倉庫	平成22 (2010) 年	6.25 ㎡
キャンパス課倉庫	平成22 (2010) 年	10.82 ㎡
部室倉庫 1	平成22 (2010) 年	48.56 ㎡
部室倉庫 2 - 1	平成22 (2010) 年	21.14 ㎡
部室倉庫 2 - 2	平成22 (2010) 年	21.14 ㎡
部室倉庫 2 - 3	平成22 (2010) 年	21.14 ㎡
テニス更衣室棟	平成7 (1995) 年	34.90 ㎡
部室センター A・B・C 棟	昭和62 (1987) 年	2,148.26 ㎡
グラウンド倉庫	平成9 (1997) 年	42.50 ㎡
1 号棟	昭和47 (1972) 年	1,588.68 ㎡
2 号棟	昭和47 (1972) 年	1,588.68 ㎡
3 号棟	昭和47 (1972) 年	1,588.68 ㎡
和泉総合合宿所	昭和60 (1985) 年	489.83 ㎡
自動車部車庫	平成3 (1991) 年	76.96 ㎡
和泉キャンパス 合計		85,525.07 ㎡

【生田キャンパス】		
中央校舎	平成3 (1991) 年	15,282.11 m ²
ハitek・リサーチ・センター	平成10 (1998) 年	2,229.64 m ²
第一校舎1号館	昭和35 (1960) 年	4,775.86 m ²
第一校舎2号館	平成12 (2000) 年	4,595.95 m ²
第一校舎3号館	昭和58 (1983) 年	4,355.66 m ²
第一校舎4号館	平成1 (1989) 年	2,990.91 m ²
第一校舎5号館	平成10 (1998) 年	4,259.15 m ²
第一校舎6号館	平成26 (2014) 年	5,283.93 m ²
25号棟	昭和50 (1975) 年	180.79 m ²
28号棟	昭和48 (1973) 年	15.56 m ²
危険物倉庫 (28-2号棟)	平成1 (1989) 年	24.96 m ²
理工学部危険物貯蔵庫	平成3 (1991) 年	28.46 m ²
バイオロン	昭和62 (1987) 年	63.18 m ²
32号棟	昭和40 (1965) 年	388.00 m ²
平和教育登戸研究所資料館	昭和26 (1951) 年	358.68 m ²
給水ポンプ室	昭和63 (1988) 年	82.41 m ²
温室A	昭和54 (1979) 年	112.32 m ²
温室用ボイラー室・制御室	平成4 (1992) 年	54.00 m ²
温室B	平成4 (1992) 年	333.31 m ²
温室C	平成4 (1992) 年	333.31 m ²
温室D	平成3 (1991) 年	708.75 m ²
ボイラー室	平成3 (1991) 年	6.00 m ²
東温室	平成5 (1993) 年	33.06 m ²
ガラス温室	平成20 (2008) 年	0.00 m ²
植物工場基盤技術研究センター	平成23 (2011) 年	408.80 m ²
第二校舎2号館	昭和40 (1965) 年	2,866.13 m ²
第二校舎4号館	昭和40 (1965) 年	6,075.00 m ²
第二校舎5号館	昭和54 (1979) 年	3,147.12 m ²
第二校舎6号館	平成1 (1989) 年	6,798.34 m ²
第二校舎A館	平成14 (2002) 年	16,973.81 m ²
第二校舎D館	平成23 (2011) 年	10,761.27 m ²
第二校舎D館別館	平成23 (2011) 年	803.42 m ²
理工学部ゴミ置場	平成23 (2011) 年	48.00 m ²
振動実験解析棟	平成2 (1990) 年	220.52 m ²
構造物試験棟	平成11 (1999) 年	714.13 m ²
特別高圧受電機械室 (35号棟)	平成1 (1989) 年	279.78 m ²
理工学部資材倉庫	昭和51 (1976) 年	51.00 m ²
正門守衛所	平成23 (2011) 年	180.12 m ²
西北登校路守衛所	平成14 (2002) 年	36.93 m ²
東管理棟	昭和63 (1988) 年	513.39 m ²
図書館	昭和44 (1969) 年	6,286.42 m ²
体育館	昭和57 (1982) 年	1,666.54 m ²
学生会館	昭和42 (1967) 年	2,369.60 m ²
部室センター	昭和57 (1982) 年	3,740.37 m ²
生田食堂館スクエア2 1	平成12 (2000) 年	4,618.63 m ²
南圃場網室	平成9 (1997) 年	180.00 m ²
南圃場農機具保管庫	平成19 (2007) 年	44.95 m ²
北圃場農機具保管庫	平成19 (2007) 年	16.04 m ²
37号棟	平成21 (2009) 年	390.54 m ²
ATM用建物	平成9 (1997) 年	9.07 m ²
東グラウンド便所	平成8 (1996) 年	17.30 m ²
水泳部合宿所	平成16 (2004) 年	951.69 m ²
生田総合合宿所	昭和47 (1972) 年	489.55 m ²
馬術部合宿所	昭和38 (1963) 年	309.13 m ²
弓道場	昭和41 (1966) 年	357.59 m ²
弓道部女子更衣室	平成15 (2003) 年	12.30 m ²
射撃場	昭和41 (1966) 年	249.75 m ²
地域産学連携研究センター	平成24 (2012) 年	2,664.20 m ²
生田キャンパス 合計		120,747.43 m²

【中野キャンパス】		
校舎	平成25 (2013) 年	32,180.51 m ²
中野キャンパス 合計		32,180.51 m²
【八幡山】		
第一合宿所	平成11 (1999) 年	1,717.01 m ²
第二合宿所	平成15 (2003) 年	2,814.10 m ²
管理棟	平成15 (2003) 年	448.80 m ²
ポンプ室	平成15 (2003) 年	20.00 m ²
WC・用具庫棟	平成15 (2003) 年	110.37 m ²
ラグビー部用具庫兼更衣室	昭和51 (1976) 年	59.50 m ²
ホッケー部用具庫	平成15 (2003) 年	20.56 m ²
サッカー部合宿所	平成5 (1993) 年	288.22 m ²
アメフト部用具庫 (1)	平成15 (2003) 年	16.04 m ²
アメフト部用具庫 (2)	平成15 (2003) 年	33.12 m ²
ラグビー部用具庫 (1)	平成15 (2003) 年	20.56 m ²
ラグビー部用具庫 (2)	平成15 (2003) 年	20.56 m ²
八幡山 合計		5,568.84 m²
【府中】		
管理棟・室内練習場	昭和50 (1975) 年	4,596.36 m ²
野球部合宿所	平成18 (2006) 年	3,372.72 m ²
投球練習場	平成18 (2006) 年	450.00 m ²
第一球場	平成18 (2006) 年	679.76 m ²
第一球場倉庫	平成18 (2006) 年	64.75 m ²
府中第一球場 便所	平成18 (2006) 年	30.60 m ²
更衣棟	平成18 (2006) 年	191.84 m ²
第二球場控室 (1)	平成18 (2006) 年	24.00 m ²
第二球場控室 (2)	平成18 (2006) 年	24.00 m ²
第二球場倉庫	平成18 (2006) 年	49.00 m ²
府中テニスコート 便所	年月日不詳	26.10 m ²
府中 合計		9,509.13 m²
【誉田】		
1 0号棟車庫	昭和37 (1962) 年	119.01 m ²
1 1号棟気象観測所	昭和37 (1962) 年	13.22 m ²
1 2号棟危険物倉庫	昭和42 (1967) 年	3.76 m ²
1 3号棟第2車庫	昭和44 (1969) 年	76.79 m ²
2号棟更衣室 (旧宿舎)	昭和26 (1951) 年	330.25 m ²
4号棟倉庫 (旧浴室・厨房)	昭和35 (1960) 年	57.85 m ²
管理棟	昭和37 (1962) 年	93.19 m ²
実習棟	昭和57 (1982) 年	234.92 m ²
運動場便所	昭和57 (1982) 年	26.85 m ²
誉田寮	昭和53 (1978) 年	461.63 m ²
誉田寮ボイラー室	昭和53 (1978) 年	10.92 m ²
誉田 合計		1,428.39 m²
【黒川】		
本館	平成24 (2012) 年	2,606.65 m ²
アカデミー棟	平成24 (2012) 年	488.77 m ²
管理棟	平成24 (2012) 年	38.79 m ²
培養室・資材倉庫	平成24 (2012) 年	190.39 m ²
加工実習棟	平成24 (2012) 年	539.40 m ²
ハウス作業棟	平成24 (2012) 年	230.16 m ²
ペレット生産場	平成24 (2012) 年	37.50 m ²
研究豚舎	平成24 (2012) 年	391.05 m ²
実習圃洗車場	平成24 (2012) 年	54.87 m ²
実習圃農機具庫	平成24 (2012) 年	248.31 m ²
肥料倉庫	平成24 (2012) 年	191.76 m ²
有機圃農機具庫・洗車場	平成24 (2012) 年	100.53 m ²
第一展示温室	平成24 (2012) 年	164.82 m ²
第二展示温室	平成24 (2012) 年	274.40 m ²
研究豚舎糞尿置場	平成24 (2012) 年	100.42 m ²
燃料庫	平成24 (2012) 年	6.00 m ²

黒川 合計		5,663.82 m²
【厚生寮】		
那須寮	昭和53 (1978) 年	323.78 m ²
那須寮倉庫	昭和53 (1978) 年	15.12 m ²
菅平セミナーハウス 本館	昭和51 (1976) 年	1,148.65 m ²
菅平セミナーハウス 新館	平成8 (1996) 年	1,526.00 m ²
菅平倉庫 1	年月日不詳	116.23 m ²
菅平倉庫 2	年月日不詳	92.70 m ²
菅平倉庫 3	年月日不詳	54.00 m ²
菅平ボイラー室棟	年月日不詳	70.39 m ²
菅平グラウンド便所棟	年月日不詳	22.10 m ²
菅平ゴミ置場	年月日不詳	20.70 m ²
菅平グラウンド司令棟	年月日不詳	14.90 m ²
菅平ボンベ庫	年月日不詳	9.21 m ²
清里セミナーハウス	平成11 (1999) 年	4,595.89 m ²
松原湖セミナーハウス	昭和52 (1977) 年	3,107.13 m ²
山中セミナーハウス	昭和59 (1984) 年	2,415.54 m ²
厚生寮 合計		13,532.34 m²
【教育研究施設】		
生田ゲストハウス	平成10 (1998) 年	360.46 m ²
田邊記念館	昭和57 (1982) 年	120.74 m ²
黒耀石研究センター	平成13 (2001) 年	1,081.69 m ²
和泉インターナショナルハウス	平成21 (2009) 年	2,366.61 m ²
教育研究施設 合計		3,929.50 m²
【合宿所・その他】		
端艇部合宿所	昭和39 (1964) 年	571.28 m ²
端艇部更衣棟	平成12 (2000) 年	14.90 m ²
端艇部増築別棟	平成13 (2001) 年	213.20 m ²
柔道部合宿所	平成7 (1995) 年	482.50 m ²
相撲部合宿所	昭和63 (1988) 年	138.64 m ²
航空部合宿所	平成7 (1995) 年	189.74 m ²
航空部格納庫	昭和39 (1964) 年	185.12 m ²
スキー部合宿所	平成25 (2013) 年	470.90 m ²
西調布合宿所	平成16 (2004) 年	2,335.19 m ²
八方尾根山寮	昭和56 (1981) 年	134.16 m ²
奥鬼怒山荘	昭和38 (1963) 年	159.50 m ²
針生山荘	昭和62 (1987) 年	198.75 m ²
ヨット部合宿所	平成25 (2013) 年	498.83 m ²
合宿所・その他 合計		5,592.71 m²
【調布キャンパス】		
明治高等学校・中学校校舎	平成20 (2008) 年	23,356.81 m ²
部室棟 A	平成20 (2008) 年	104.55 m ²
部室棟 B	平成20 (2008) 年	144.73 m ²
部室棟 C	平成20 (2008) 年	306.17 m ²
正門守衛所	平成20 (2008) 年	21.72 m ²
ゴミ置き庫	平成20 (2008) 年	21.06 m ²
防災備蓄倉庫	平成24 (2012) 年	38.88 m ²
調布キャンパス 合計		23,993.92 m²
合 計		478,265.13 m²

【明治大学注】

- 1 2016年5月1日現在の状況である。

学生閲覧室等^{注1}

(表48)

図書館の名称	学生閲覧室 座席数(A)	学生収容定員 (B) ^{注2}	収容定員に対する 座席数の割合(%) (A/B)	その他の学習室の 座席数()	備 考 ^{注3}
中央図書館	1,258	11,876	10.6	8 (校友閲覧席) 6 (教員用閲覧 室)	法・商・政・文・営・情各学部3～4年, 法・ 商・政・営・文・情・グローバルガバナンス各研究 科, 専門職大学院
和泉図書館	1,215	10,794	11.3	5 (研究者用閲覧席)	法・商・政・文・営・情各学部1～2年, 教養 デザイン研究科
生田図書館	713	7,403	9.6	3 (教員用閲覧室)	理・農学部1～4年, 理工学研究科(建築 学専攻国際プロフェッショナルコース, 新領域 創造専攻を除く)・農学研究科
中野図書館	172	3,046	5.6	()	国日・総数学部1～4年, 理工学研究科(建 築学専攻国際プロフェッショナルコース, 新領 域創造専攻)・先端数理・国日各研究科
ローライブラリー	43	191	22.5	()	法科大学院
米沢嘉博記念 図書館	26	—	—	()	
計	3,427	33,310	10.3	22	

【明治大学注】

- 1 2016年5月1日現在の状況である。
- 2 「学生収容定員」は各キャンパスの学部学生, 大学院学生, 専門職大学院学生の収容定員の総計である。
- 3 「備考」欄には学生収容定員(B)欄の内訳を記載している。

図書館利用状況

(表49)

図書館の名称	専任 スタッフ数 ※注1	非常勤 スタッフ数 ※注1、2	年間 開館日数	開館時間	年間利用者数(延べ数：人)			年間貸出冊数(冊)			備 考	
						2013年度	2014年度	2015年度	2013年度	2014年度		2015年度
中央図書館	19 (14)	49 (33)	337	月～金 8:30 ～ 22:00	教職員	15,536	14,147	15,270	16,861	14,019	14,791	スタッフ数は2016年5月1日現在(図書館総務を含む)
				土 8:30 ～ 19:00	学生	627,775	482,089	502,235	146,312	134,343	125,748	
				日祭日 10:00 ～ 17:00	その他	147,639	128,671	127,773	30,554	29,707	28,978	
				長期休暇中 9:00 ～ 19:50	合計	790,950	624,907	645,278	193,727	178,069	169,517	
和泉図書館	7 (5)	22 (16)	328	月～金 8:30 ～ 22:00	教職員	9,261	9,507	8,943	5,888	6,129	6,915	スタッフ数は2016年5月1日現在。 非常勤スタッフうち有資格者に司書補も含む(1名)
				土 8:30 ～ 19:00	学生	783,496	764,293	760,537	116,028	111,870	116,397	
				日祭日 10:00 ～ 17:00	その他	60,995	34,852	53,217	10,257	10,271	11,132	
				長期休暇中 10:00 ～ 19:00	合計	853,752	808,652	822,697	132,173	128,270	134,444	
生田図書館	6 (2)	17 (12)	343	月～金 8:30 ～ 22:00	教職員	3,863	4,006	3,692	3,304	3,584	3,203	スタッフ数は2016年5月1日現在
				土 8:30 ～ 19:00	学生	277,854	255,110	261,427	60,640	61,390	61,064	
				日祭日 10:00 ～ 17:00	その他	8,768	11,380	15,793	6,711	6,550	7,947	
				長期休暇中 10:00 ～ 19:00	合計	290,485	270,496	280,912	70,655	71,524	72,214	
中野図書館	2 (2)	10 (9)	342	月～金 8:30 ～ 22:00	教職員	1,531	1,855	1,815	1,270	1,650	1,741	スタッフ数は2016年5月1日現在
				土 8:30 ～ 19:00	学生	85,791	100,419	124,214	23,739	32,097	34,977	
				日祭日 10:00 ～ 17:00	その他	10,311	14,814	20,050	2,910	2,972	3,892	
				長期休暇中 10:00 ～ 19:00	合計	97,633	117,088	146,079	27,919	36,719	40,610	
ローライブラリー	-	-	343	月～金 9:30 ～ 21:00	教職員	480	442	440	416	118	373	スタッフ数は中央図書館を含む
				土 9:30 ～ 19:00	学生	8,743	6,539	6,227	3,319	2,696	2,955	
				日祭日 10:00 ～ 17:00	その他	1,825	1,425	1,365	72	21	12	
				長期休暇中 9:30 ～ 19:00	合計	11,048	8,406	8,032	3,807	2,835	3,340	
米沢嘉博記念図書館	0 ()	8 (2)	210	月～金 14:00 ～ 20:00	教職員	—	—	—	館内閲覧のみ	館内閲覧のみ	館内閲覧のみ	スタッフ数は2016年5月1日現在
				土 12:00 ～ 18:00	学生	—	—	—	—	—	—	
				日祭日 12:00 ～ 18:00	その他	—	—	—	—	—	—	
				長期休暇中 通常通り	合計	8,139	11,400	15,127	0	0	0	

【明治大学注】

1 「スタッフ数」の()内は有資格者数。

2 「非常勤スタッフ数」には嘱託職員と派遣職員・業務委託スタッフを含む数。

図書、資料の所蔵数及び受け入れ状況

(表50)

図書館の名称	図書の冊数 (冊) ※注1		定期刊行物の種類 (種類)		視聴覚資料の 所蔵数 (点数) ※2	電子ジャーナルの種 類 (種類) ※3	過去3年間の図書受け入れ状況			備 考
	図書の冊数	開架図書の 冊数(内数)	内国書	外国書			2013年度	2014年度	2015年度	
中央図書館	1,219,761	1,084,969	10,125	5,117	4,185	12,408	20,898	16,581	15,398	
和泉図書館	353,135	332,035	1,938	686	289	中央図書館で一括	11,420	10,345	7,923	
生田図書館	445,944	410,931	4,997	2,955	442	中央図書館で一括	10,119	7,877	7,741	
生田保存書庫	423,812	—	4,908	4,515	18	中央図書館で一括	103	83	1,086	
中野図書館	38,047	38,041	54	21	34	中央図書館で一括	7,591	7,744	4,428	
米沢嘉博記念図書館	93,452	4,599	4,748	1	0	0	7,836	4,980	5,727	
博物館図書室	114,139	114,139	2,888	52	9	中央図書館で一括	2,724	2,392	2,599	
計	2,688,290	1,984,714	29,658	13,347	4,977	12,408	60,691	50,002	44,902	

【明治大学注】

- 1 図書の冊数には製本済み雑誌を含む。
- 2 視聴覚資料には、マイクロフィルム、マイクロフィッシュ、カセットテープ、ビデオテープ、CD・LD・DVD、スライド、映画フィルム、CD-ROM等を含む。
- 3 電子ジャーナルの種類は提供可能タイトル数。

博物館利用状況（過去3年間）

（表51）

年度	開館日数	入館者数	資料貸出数 （点）	掲載等 （点）	撮影 （点）	古文書閲覧 （点）	マイクロ閲覧 （リール）
2013	343	74,991	701	582	1,123	3,858	137
2014	344	67,949	862	576	1,184	4,488	214
2015	346	70,042	601	472	885	3,913	269

2015年度学内共同研究費※1

(表57)

	社会科学 研究所	人文科学 研究所	科学技術 研究所	(1) 研究所 研究費※4	(2) 新領域 創造型※4	(3) 若手研究※ 4	(4) 大学院研究 科共同研究 ※4	(5) 研究クラス ※4	(6) 国際共同 研究※4	(7) 大型研究※ 4	備 考
学部・研究科等				利用件数	利用件数	利用件数	利用件数	利用件数	利用件数	利用件数	
法学部	3	2		5	1						
商学部	7	2		9	1		1			2	
政治経済学部	5	4		9			2	1		1	
文学部		14		14	1	1	1	1	2	1	
理工学部		3	11	14		6			4	2	
農学部	1		11	12	1	4				4	
経営学部	2	1		3					1	1	
情報コミュニケーション	4			4							
国際日本学部		2		2							
総合数理学部			4	4	1						
政治経済学研究科 ※2				0							
経営学研究科※2				0							
文学研究科※2				0							
農学研究科※2											
先端数理科学研究科				0							
大学院※2				0		1					
法務研究科	3			3							
ガバナンス研究科	1			1							
グローバル・ビジネス 研究科	1			1							
会計専門職研究科	1			1							
研究・知財戦略機構※2				0	2	7		2		2	
国際連携機構※2				0							
農場				0							
計	28	28	26	82	7	19	4	4	7	13	

【明治大学注】

- 1 「学内共同研究費」とは、予算上措置されている研究費で、個人研究・共同研究を問わず申請に基づき審査を経て交付される競争的な研究費を指す。
- 2 大学院、同5研究科（政治経済学・経営学・文学・農学・先端数理科学）、研究知財機構、国際連携機構、農場については任期付専任教員（特任教員）のみ在籍している。
- 3 学部等、所属の振り分けについては研究代表者の所属学部をもとに行った。
- 4 各研究費の内訳は以下の通り。
 - (1) 研究所研究費
この研究費は「基盤研究部門にかかわる研究所要綱」に基づいて支給されるものである。
 - (2) 新領域創造型
この研究費は政策経費を原資に支給されるものである。
 - (3) 若手研究
この研究費は政策経費を原資に支給されるものである。研究代表者が助手の場合は、備考欄に件数を記載した。
 - (4) 大学院研究科共同研究
この研究費は「明治大学大学院研究科共同研究取扱要綱」に基づいて支給されるものである。
 - (5) 研究クラス
この研究費は「研究クラスに関する要綱」に基づいて支給されるものである。
 - (6) 国際共同研究
この研究費は政策経費を原資に支給されるものである。
 - (7) 大型研究
この研究費は文部科学省「私立大学戦略的研究基盤形成支援事業」に係る事業の、大学負担分である。

教員研究費内訳

(表58)

学部・研究科等	研究費の内訳	2013年度		2014年度		2015年度		
		研究費 (円)	研究費総額に 対する割合 (%)	研究費 (円)	研究費総額に 対する割合 (%)	研究費 (円)	研究費総額に 対する割合 (%)	
法学部	研究費総額	86,140,833	100%	72,704,913	100%	94,472,003	100%	
	学内	経常研究費 (教員当り積算校費総)	52,940,833	61.5%	47,105,004	64.8%	47,583,545	50.4%
		学内共同研究費	3,790,000	4.4%	3,499,909	4.8%	2,916,633	3.1%
		その他					4,381,938	4.6%
		小計	56,730,833	65.9%	50,604,913	69.6%	54,882,116	58.1%
	学外	科学研究費補助金	29,410,000	34.1%	22,100,000	30.4%	28,990,000	30.7%
		政府もしくは政府関連 法人からの研究助成金						
		民間の研究助成財団 等からの研究助成金						
		奨学寄附金						
		受託研究費					10,199,887	10.8%
		共同研究費						
		その他					400,000	0.4%
	小計	29,410,000	34.1%	22,100,000	30.4%	39,589,887	41.9%	
商学部	研究費総額	172,238,676	100%	161,608,565	100%	169,033,331	100%	
	学内	経常研究費 (教員当り積算校費総)	53,566,284	31.1%	55,325,923	34.2%	61,383,901	36.3%
		学内共同研究費	32,507,892	18.9%	23,415,269	14.5%	42,923,969	25.4%
		その他			315,520	0.2%		
		小計	86,074,176	50.0%	79,056,712	48.9%	104,307,870	61.7%
	学外	科学研究費補助金	78,130,000	45.4%	79,820,000	49.4%	62,660,000	37.1%
		政府もしくは政府関連 法人からの研究助成金						
		民間の研究助成財団 等からの研究助成金	500,000	0.3%				
		奨学寄附金						
		受託研究費	7,534,500	4.4%	2,471,853	1.5%	1,741,461	1.0%
		共同研究費					324,000	0.2%
		その他			260,000	0.2%		
	小計	86,164,500	50.0%	82,551,853	51.1%	64,725,461	38.3%	
政治経済学部	研究費総額	127,158,793	100%	100,692,709	100%	103,901,996	100%	
	学内	経常研究費 (教員当り積算校費総)	54,400,435	42.8%	51,397,195	51.0%	48,106,217	46.3%
		学内共同研究費	27,510,258	21.6%	26,732,738	26.5%	28,693,059	27.6%
		その他			530,056	0.5%		
		小計	81,910,693	64.4%	78,659,989	78.1%	76,799,276	73.9%
	学外	科学研究費補助金	28,860,000	22.7%	17,550,000	17.4%	16,250,000	15.6%
		政府もしくは政府関連 法人からの研究助成金						
		民間の研究助成財団 等からの研究助成金	2,900,000	2.3%				
		奨学寄附金						
		受託研究費	12,979,900	10.2%	2,880,000	2.9%	10,330,000	9.9%
		共同研究費	508,200	0.4%	1,602,720	1.6%	522,720	0.5%
		その他						
	小計	45,248,100	35.6%	22,032,720	21.9%	27,102,720	26.1%	
文学部	研究費総額	130,265,611	100%	153,205,057	100%	139,763,261	100%	
	学内	経常研究費 (教員当り積算校費総)	49,925,156	38.3%	55,449,134	36.2%	51,310,568	36.7%
		学内共同研究費	32,649,726	25.1%	42,963,923	28.0%	38,882,693	27.8%
		その他						
		小計	82,574,882	63.4%	98,413,057	64.2%	90,193,261	64.5%
	学外	科学研究費補助金	44,900,729	34.5%	53,820,000	35.1%	49,270,000	35.3%
		政府もしくは政府関連 法人からの研究助成金						
		民間の研究助成財団 等からの研究助成金	1,500,000	1.2%				
		奨学寄附金						
		受託研究費	1,290,000	1.0%	972,000	0.6%		
		共同研究費					300,000	0.2%
		その他						
	小計	47,690,729	36.6%	54,792,000	35.8%		0.0%	
理工学部	研究費総額	586,779,522	100%	803,612,600	100%	755,263,202	100%	
	学内	経常研究費 (教員当り積算校費総)	88,796,207	15.1%	87,986,255	10.9%	86,448,264	11.4%
		学内共同研究費	101,230,665	17.3%	83,610,590	10.4%	62,402,197	8.3%
		その他					36,075,846	4.8%
		小計	190,026,872	32.4%	171,596,845	21.4%	184,926,307	24.5%
	学外	科学研究費補助金	140,790,000	24.0%	139,180,000	17.3%	128,810,000	17.1%
		政府もしくは政府関連 法人からの研究助成金						
		民間の研究助成財団 等からの研究助成金	7,200,000	1.2%	3,040,000	0.4%	3,000,000	0.4%
		奨学寄附金						
		受託研究費						
共同研究費								

(表58)

学部・研究科等	研究費の内訳		2013年度		2014年度		2015年度	
			研究費 (円)	研究費総額に対する割合 (%)	研究費 (円)	研究費総額に対する割合 (%)	研究費 (円)	研究費総額に対する割合 (%)
	外	受託研究費	170,614,248	29.1%	398,932,200	49.6%	284,567,600	37.7%
		共同研究費	47,196,588	8.0%	73,623,999	9.2%	135,443,701	17.9%
		その他	30,951,814	5.3%	17,239,556	2.1%	18,515,594	2.5%
		小計	396,752,650	67.6%	632,015,755	78.6%	570,336,895	75.5%
農学部	研究費総額		528,924,338	100%	544,980,162	100%	411,687,128	100%
	学内	経常研究費 (教員当り積算校費総)	55,395,660	10.5%	53,430,284	9.8%	49,630,841	12.1%
		学内共同研究費	148,483,024	28.1%	157,768,406	28.9%	109,498,613	26.6%
		その他	26,932,994	5.1%	32,113,322	5.9%	24,094,752	5.9%
		小計	230,811,678	43.6%	243,312,012	44.6%	183,224,206	44.5%
	学外	科学研究費補助金	102,540,000	19.4%	85,120,000	15.6%	71,707,000	17.4%
		政府もしくは政府関連 法人からの研究助成金						
		民間の研究助成財団 等からの研究助成金	2,300,000	0.4%	3,000,000	0.6%	5,000,000	1.2%
		奨学寄附金						
		受託研究費	166,231,660	31.4%	192,189,120	35.3%	117,047,385	28.4%
		共同研究費	20,591,000	3.9%	15,698,220	2.9%	24,888,000	6.0%
		その他	6,450,000	1.2%	5,660,810	1.0%	9,820,537	2.4%
		小計	298,112,660	56.4%	301,668,150	55.4%	228,462,922	55.5%
経営学部	研究費総額		94,186,093	100%	96,244,484	100%	81,844,460	100%
	学内	経常研究費 (教員当り積算校費総)	40,590,361	43.1%	41,446,115	43.1%	42,514,856	51.9%
		学内共同研究費	10,694,732	11.4%	27,218,369	28.3%	21,239,604	26.0%
		その他						
		小計	51,285,093	54.5%	68,664,484	71.3%	63,754,460	77.9%
	学外	科学研究費補助金	38,220,000	40.6%	22,880,000	23.8%	13,780,000	16.8%
		政府もしくは政府関連 法人からの研究助成金						
		民間の研究助成財団 等からの研究助成金						
		奨学寄附金						
		受託研究費	4,481,000	4.8%	2,400,000	2.5%	3,310,000	4.0%
		共同研究費	200,000	0.2%				
		その他			2,300,000	2.4%	1,000,000	1.2%
		小計	42,901,000	45.5%	27,580,000	28.7%	18,090,000	22.1%
情報コミュニケーション学部	研究費総額		46,085,878	100%	46,862,426	100%	42,462,218	100%
	学内	経常研究費 (教員当り積算校費総)	23,305,338	50.6%	25,123,072	53.6%	23,446,602	55.2%
		学内共同研究費	5,360,540	11.6%	2,173,354	4.6%	3,895,616	9.2%
		その他						
		小計	28,665,878	62.2%	27,296,426	58.2%	27,342,218	64.4%
	学外	科学研究費補助金	15,080,000	32.7%	18,850,000	40.2%	14,820,000	34.9%
		政府もしくは政府関連 法人からの研究助成金						
		民間の研究助成財団 等からの研究助成金	1,000,000	2.2%				
		奨学寄附金						
		受託研究費						
		共同研究費						
		その他	1,340,000	2.9%	716,000	1.5%	300,000	0.7%
		小計	17,420,000	37.8%	19,566,000	41.8%	15,120,000	35.6%
国際日本学部	研究費総額		54,334,786	100%	56,283,622	100%	57,798,527	100%
	学内	経常研究費 (教員当り積算校費総)	21,696,786	39.9%	30,058,693	53.4%	28,428,977	49.2%
		学内共同研究費	2,690,000	5.0%	1,607,929	2.9%	1,459,550	2.5%
		その他						
		小計	24,386,786	44.9%	31,666,622	56.3%	29,888,527	51.7%
	学外	科学研究費補助金	27,690,000	51.0%	24,050,000	42.7%	27,910,000	48.3%
		政府もしくは政府関連 法人からの研究助成金						
		民間の研究助成財団 等からの研究助成金						
		奨学寄附金						
		受託研究費	2,258,000	4.2%	567,000	1.0%		
		共同研究費						
		その他						
		小計	29,948,000	55.1%	24,617,000	43.7%	27,910,000	48.3%
総合数理学部	研究費総額		92,136,162	100%	130,215,639	100%	131,441,686	100%
	学内	経常研究費 (教員当り積算校費総)	18,900,762	34.8%	25,565,341	45.4%	25,538,446	44.2%
		学内共同研究費	1,388,000	2.6%	5,670,930	10.1%	8,425,640	14.6%
		その他						
	小計	20,288,762	37.3%	31,236,271	55.5%	33,964,086	58.8%	
学外	科学研究費補助金	32,591,000	60.0%	57,499,000	102.2%	51,220,000	88.6%	
...	政府もしくは政府関連 法人からの研究助成金							

学部・研究科等	研究費の内訳		2013年度		2014年度		2015年度	
			研究費 (円)	研究費総額に対する割合 (%)	研究費 (円)	研究費総額に対する割合 (%)	研究費 (円)	研究費総額に対する割合 (%)
	学 外	民間の研究助成財団等からの研究助成金						
		奨学寄附金						
		受託研究費	34,124,500	62.8%	28,941,300	51.4%	15,949,700	27.6%
		共同研究費	3,631,900	6.7%	6,832,400	12.1%	27,307,900	47.2%
		その他	1,500,000	2.8%	5,706,668	10.1%	3,000,000	5.2%
	小計	71,847,400	132.2%	98,979,368	175.9%	97,477,600	168.7%	
政治経済学研究科	研究費総額	6,605,000	100%	6,744,000	100%	6,380,000	100%	
学 内	経常研究費	700,000	10.6%	700,000	10.4%	700,000	11.0%	
	学内共同研究費		0.0%					
	その他		0.0%					
	小計	700,000	10.6%	700,000	10.4%	700,000	11.0%	
学 外	科研費	5,590,000	84.6%	5,720,000	84.8%	4,680,000	73.4%	
	政府もしくは政府関連法人からの研究助成金		0.0%					
	民間の研究助成財団等からの研究助成金		0.0%					
	奨学寄附金		0.0%					
	受託研究費	315,000	4.8%	324,000	4.8%			
	共同研究費		0.0%					
	その他		0.0%			1,000,000	15.7%	
	小計	5,905,000	89.4%	6,044,000	89.6%	5,680,000	89.0%	
経営学研究科	研究費総額	8,611,229	100%	7,423,444	100%	11,217,982	100%	
学 内	経常研究費	1,461,229	17.0%	1,833,444	24.7%	1,857,982	16.6%	
	学内共同研究費							
	その他							
	小計	1,461,229	17.0%	1,833,444	24.7%	1,857,982	16.6%	
学 外	科研費	7,150,000	83.0%	5,590,000	75.3%	9,360,000	83.4%	
	政府もしくは政府関連法人からの研究助成金							
	民間の研究助成財団等からの研究助成金							
	奨学寄附金							
	受託研究費							
	共同研究費							
	その他							
	小計	7,150,000	83.0%	5,590,000	75.3%	9,360,000	83.4%	
文学研究科	研究費総額	350,000	100%	350,000	100%	350,000	100%	
学 内	経常研究費	350,000	4.1%	350,000	4.7%	350,000	3.1%	
	学内共同研究費							
	その他							
	小計	350,000	4.1%	350,000	4.7%	350,000	3.1%	
学 外	科研費							
	政府もしくは政府関連法人からの研究助成金							
	民間の研究助成財団等からの研究助成金							
	奨学寄附金							
	受託研究費							
	共同研究費							
	その他							
	小計	0	0.0%	0	0.0%	0	0.0%	
先端数理科学研究科	研究費総額	46,693,166	100%	33,316,000	100%	8,933,956	100%	
学 内	経常研究費	1,910,010	4.1%	1,050,000	3.2%	700,000	7.8%	
	学内共同研究費	8,292,156	17.8%					
	その他		0.0%			7,063,956	79.1%	
	小計	10,202,166	21.8%	1,050,000	3.2%	7,763,956	86.9%	
学 外	科研費	7,930,000	17.0%	8,320,000	25.0%	1,170,000	13.1%	
	政府もしくは政府関連法人からの研究助成金		0.0%					
	民間の研究助成財団等からの研究助成金		0.0%					
	奨学寄附金		0.0%					
	受託研究費	28,561,000	61.2%	22,568,000	67.7%			
	共同研究費		0.0%	1,378,000	4.1%			
	その他		0.0%					
	小計	36,491,000	78.2%	32,266,000	96.8%	1,170,000	13.1%	
大学院	研究費総額	4,118,144	100%	6,896,912	100%	4,270,066	100%	
学 内	経常研究費 (教員当り積算校費総)	2,517,219	61.1%	3,066,912	44.5%	1,985,066	46.5%	
	学内共同研究費	430,925	10.5%			585,000	13.7%	
	その他							
	小計	2,948,144	71.6%	3,066,912	44.5%	2,570,066	60.2%	
...	科学研究費補助金	1,170,000	28.4%	3,830,000	55.5%	1,700,000	39.8%	
	政府もしくは政府関連法人からの研究助成金							

学部・研究科等	研究費の内訳		2013年度		2014年度		2015年度	
			研究費 (円)	研究費総額に対する割合 (%)	研究費 (円)	研究費総額に対する割合 (%)	研究費 (円)	研究費総額に対する割合 (%)
	外	民間の研究助成財団等からの研究助成金						
		奨学寄附金						
		受託研究費						
		共同研究費						
		その他						
		小計	1,170,000	28.4%	3,830,000	55.5%	1,700,000	39.8%
法科大学院		研究費総額	48,425,240	100%	43,391,935	100%	66,505,576	100%
内	学	経常研究費 (教員当り積算校費総)	26,378,240	54.5%	24,031,576	55.4%	24,031,576	36.1%
		学内共同研究費	1,995,000	4.1%	1,420,359	3.3%	1,450,000	2.2%
		その他						
		小計	28,373,240	58.6%	25,451,935	58.7%	22,534,126	33.9%
外	学	科学研究費補助金	18,980,000	39.2%	17,940,000	41.3%	40,430,000	60.8%
		政府もしくは政府関連法人からの研究助成金						
		民間の研究助成財団等からの研究助成金						
		奨学寄附金						
		受託研究費	72,000	0.1%				
		共同研究費					594,000	0.9%
		その他	1,000,000	2.1%				
小計	20,052,000	41.4%	17,940,000	41.3%	41,024,000	61.7%		
ガバナンス研究科		研究費総額	11,559,122	100%	12,009,743	100%	9,783,841	100%
内	学	経常研究費 (教員当り積算校費総)	7,919,122	68.5%	7,979,743	66.4%	7,043,841	72.0%
		学内共同研究費					400,000	4.1%
		その他						
		小計	7,919,122	68.5%	7,979,743	66.4%	7,443,841	76.1%
外	学	科学研究費補助金	3,640,000	31.5%	4,030,000	33.6%	2,340,000	23.9%
		政府もしくは政府関連法人からの研究助成金						
		民間の研究助成財団等からの研究助成金						
		奨学寄附金						
		受託研究費						
		共同研究費						
		その他						
小計	3,640,000	31.5%	4,030,000	33.6%	2,340,000	23.9%		
グローバル・ビジネス研究科		研究費総額	16,950,080	100%	25,608,458	100%	25,903,401	100%
内	学	経常研究費 (教員当り積算校費総)	6,290,080	37.1%	7,156,958	27.9%	12,315,590	47.5%
		学内共同研究費					396,878	1.5%
		その他						
		小計	6,290,080	37.1%	7,156,958	27.9%	12,712,468	49.1%
外	学	科学研究費補助金	10,660,000	62.9%	1,040,000	4.1%	1,950,000	7.5%
		政府もしくは政府関連法人からの研究助成金						
		民間の研究助成財団等からの研究助成金						
		奨学寄附金						
		受託研究費			17,411,500	68.0%	4,407,600	17.0%
		共同研究費					6,833,333	26.4%
		その他						
小計	10,660,000	62.9%	18,451,500	72.1%	13,190,933	50.9%		
会計専門職研究科		研究費総額	12,764,420	100%	9,197,732	100%	11,418,678	100%
内	学	経常研究費 (教員当り積算校費総)	9,304,420	72.9%	6,348,012	69.0%	5,498,678	48.2%
		学内共同研究費	600,000	4.7%	639,720	7.0%	200,000	1.8%
		その他						
		小計	9,904,420	77.6%	6,987,732	76.0%	5,698,678	49.9%
外	学	科学研究費補助金	2,860,000	22.4%	2,210,000	24.0%	5,720,000	50.1%
		政府もしくは政府関連法人からの研究助成金						
		民間の研究助成財団等からの研究助成金						
		奨学寄附金						
		受託研究費						
		共同研究費						
		その他						
小計	2,860,000	22.4%	2,210,000	24.0%	5,720,000	50.1%		
研究・知財戦略機構		研究費総額	1,468,219,796	100%	2,917,380,923	100%	6,449,961,785	100%
内	学	経常研究費 (教員当り積算校費総)	9,421,622	0.6%	9,121,854	0.3%	8,857,455	0.1%
		学内共同研究費	54,419,001	3.7%	41,388,430	1.4%	38,072,219	0.6%
		その他	9,145,393	0.6%	5,487,553	0.2%	5,340,911	0.1%
		小計	72,986,016	5.0%	55,997,837	1.9%	52,270,585	0.8%

(表58)

学部・研究科等	研究費の内訳	2013年度		2014年度		2015年度		
		研究費 (円)	研究費総額に対する割合 (%)	研究費 (円)	研究費総額に対する割合 (%)	研究費 (円)	研究費総額に対する割合 (%)	
	学 外	科学研究費補助金	69,290,000	4.7%	63,830,000	2.2%	71,760,000	1.1%
		政府もしくは政府関連 法人からの研究助成金						
		民間の研究助成財団 等からの研究助成金					3,000,000	0.0%
		奨学寄附金						
		受託研究費	459,299,979	31.3%	2,718,137,206	93.2%	6,250,569,806	96.9%
		共同研究費	837,000,000	57.0%	52,215,880	1.8%	50,961,394	0.8%
		その他	29,643,801	2.0%	27,200,000	0.9%	21,400,000	0.3%
		小計	1,395,233,780	95.0%	2,861,383,086	98.1%	6,397,691,200	99.2%
国際連携機構	学 内	研究費総額	4,535,796	100%	3,606,715	100%	3,670,825	100%
		経常研究費	2,337,230	51.5%	3,606,715	100.0%	3,670,825	100.0%
	学内共同研究費							
	その他							
	小計	2,337,230	51.5%	3,606,715	100.0%	3,670,825	100.0%	
	学 外	科学研究費補助金						
		政府もしくは政府関連 法人からの研究助成金						
		民間の研究助成財団 等からの研究助成金						
		奨学寄附金						
		受託研究費	2,198,566	48.5%				
		共同研究費						
		その他						
		小計	2,198,566	48.5%	0	0.0%	0	0.0%
	農場	学 内	研究費総額	2,435,000	0%	4,380,300	0.0%	6,797,000
経常研究費				0.0%		0.0%		0.0%
学内共同研究費			0.0%		0.0%		0.0%	
その他			0.0%		0.0%		0.0%	
小計		0	0.0%	0	0.0%	0	0.0%	
学 外		科学研究費補助金		0.0%		0.0%		0.0%
		政府もしくは政府関連 法人からの研究助成金		0.0%		0.0%		0.0%
		民間の研究助成財団 等からの研究助成金		0.0%		0.0%		0.0%
		奨学寄附金		0.0%		0.0%		0.0%
		受託研究費	2,435,000	212.5%	4,380,300	382.3%	6,747,000	99.3%
		共同研究費		0.0%		0.0%		0.0%
		その他		0.0%		0.0%	50,000	0.7%
		小計	2,435,000	100.0%	4,380,300	100.0%	6,797,000	100.0%
合計		学 内	研究費総額	3,457,031,523	100.0%	5,236,716,339	100.0%	8,592,860,922
	経常研究費		508,856,232	14.7%	538,132,230	10.3%	531,403,230	6.2%
	学内共同研究費	430,653,919	12.5%	418,109,926	8.0%	361,441,671	4.2%	
	その他	36,078,387	1.0%	38,446,451	0.7%	76,957,403	0.9%	
	小計	975,588,538	28.2%	994,688,607	19.0%	969,802,304	11.3%	
	学 外	科学研究費補助金	632,890,729	18.3%	633,379,000	12.1%	604,527,000	7.0%
		政府もしくは政府関連 法人からの研究助成金	0	0.0%	0	0.0%	0	0.0%
		民間の研究助成財団 等からの研究助成金	15,400,000	0.4%	6,040,000	0.1%	11,000,000	0.1%
		奨学寄附金	0	0.0%	0	0.0%	0	0.0%
		受託研究費	858,270,853	24.8%	3,392,174,479	64.8%	6,704,870,439	78.0%
		共同研究費	905,495,788	26.2%	151,351,219	2.9%	247,175,048	2.9%
		その他	69,385,615	2.0%	59,083,034	1.1%	55,486,131	0.6%
		小計	2,481,442,985	71.8%	4,242,027,732	81.0%	7,623,058,618	88.7%

【明治大学注】

- 1 政治経済学研究所・経営学研究所・文学研究所・大学院・国際連携機構・研究知財機構については任期付専任教員（特任教員）のみ在籍している。
- 2 「その他」欄には研究知財戦略機構付属研究機関（インスティテュート、3機関）及び研究・知財戦略機構付属研究施設に関する経費が積算されている。

科学研究費の採択状況（過去3年間）

(表59)

	2013年度			2014年度			2015年度			2013～2015年度 合計		平均
	申請 件数 (A)	採択 件数(B) ※注2	採択率(%) B/A*100	申請 件数(A)	採択 件数(B) ※注2	採択率(%) B/A*100	申請 件数(A)	採択 件数(B) ※注2	採択率(%) B/A*100	申請 件数(A)	採択 件数(B)	採択率(%) B/A*100
法学部	11	6	54.5	10	3	30.0	10	4	40.0	31	13	41.9%
商学部	20	14	70.0	16	6	37.5	17	6	35.3	53	26	49.1%
政治経済学部	20	8	40.0	18	2	11.1	21	6	28.6	59	16	27.1%
文学部	23	6	26.1	23	13	56.5	29	10	34.5	75	29	38.7%
理工学部	55	17	30.9	47	14	29.8	49	16	32.7	151	47	31.1%
農学部	40	12	30.0	37	10	27.0	40	8	20.0	117	30	25.6%
経営学部	11	3	27.3	7	3	42.9	9	2	22.2	27	8	29.6%
情報コミュニケーション学部	8	2	25.0	7	3	42.9	8	2	25.0	23	7	30.4%
国際日本学部	7	4	57.1	4	1	25.0	8	5	62.5	19	10	52.6%
総合数理学部	16	6	37.5	17	7	41.2	27	9	33.3	60	22	36.7%
政治経済学研究科※注1	0	0	-	0	0	-	1	1	100.0	1	1	100.0%
経営学研究科※注1	0	0	-	0	0	-	3	3	100.0	3	3	100.0%
文学研究科※注1	0	0	-	0	0	-	0	0	-	0	0	0.0%
先端数理科学研究科	3	1	33.3	3	0	0.0	0	0	-	6	1	16.7%
大学院※注1	0	0	-	1	1	100.0	2	1	50.0	3	2	66.7%
法務研究科	4	2	50.0	2	1	50.0	5	4	80.0	11	7	63.6%
ガバナンス研究科	3	1	33.3	2	1	50.0	2	0	0.0	7	2	28.6%
グローバル・ビジネス研究科	3	0	0.0	3	0	0.0	4	1	25.0	10	1	10.0%
会計専門職研究科	4	2	50.0	1	0	0.0	3	1	33.3	8	3	37.5%
研究・知財戦略機構※注1	12	5	41.7	9	1	11.1	13	4	30.8	34	10	29.4%
国際連携機構※注1	1	0	0.0	1	0	0.0	2	0	0.0	4	0	0.0%
農場	0	0	-	1	0	0.0	0	0	-	1	0	0.0%
計	241	89	36.9%	209	66	31.6%	253	83	32.8	703	238	33.9%

【明治大学注】

- 1 政治経済学研究科・経営学研究科・文学研究科・大学院・研究知財機構・国際連携機構については任期付専任教員（特任教員）のみ在籍している。
- 2 採択件数には当該年度新規採択件数のみを記載し、前年度からの継続分は含めない。

学外からの研究費(科研費以外)

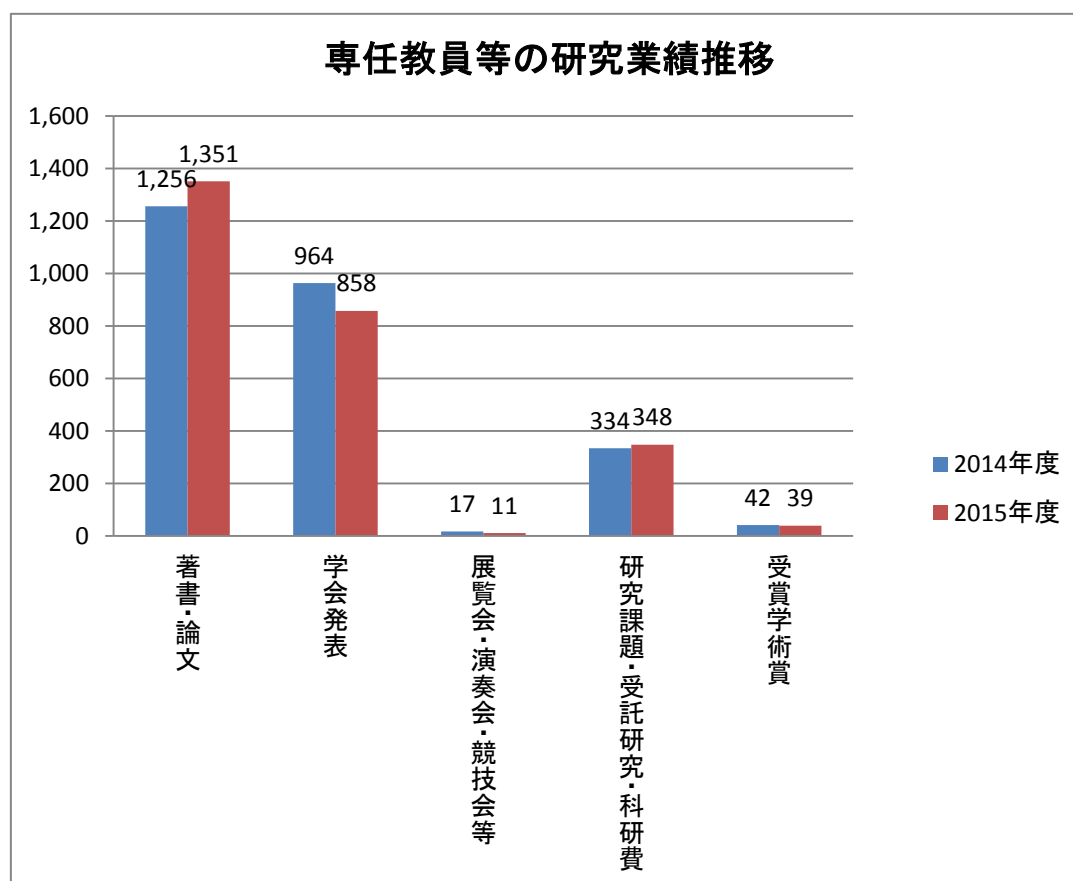
(表60)

学部等	専任教員数	科学研究費補助金総額	政府もしくは政府関連法人からの研究助成金	民間の研究助成財団等からの研究助成金	奨学寄附金	受託研究費	共同研究費	学術研究奨励寄付	計
法学部	90	28,990,000	0	0	0	10,199,887	0	400,000	39,589,887
商学部	108	62,660,000	0	0	0	1,741,461	324,000	0	2,065,461
政治経済学部	107	16,250,000	0	0	0	10,330,000	522,720	0	10,852,720
文学部	111	49,270,000	0	0	0	300,000	0	0	300,000
理工学部	163	128,810,000	0	3,000,000	0	284,567,600	135,443,701	18,515,594	441,526,895
農学部	85	71,707,000	0	5,000,000	0	117,047,385	24,888,000	9,820,537	156,755,922
経営学部	70	13,780,000	0	0	0	3,310,000	0	1,000,000	4,310,000
情報コミュニケーション学部	44	14,820,000	0	0	0	0	0	300,000	300,000
国際日本学部	53	27,910,000	0	0	0	0	0	0	0
総合数理学部	46	51,220,000	0	0	0	15,949,700	27,307,900	3,000,000	46,257,600
政治経済学研究科	2	4,680,000	0	0	0	0	0	1,000,000	1,000,000
経営学研究科	4	9,360,000	0	0	0	0	0	0	0
文学研究科	2	0	0	0	0	0	0	0	0
農学研究科	1	0	0	0	0	0	0	0	0
先端数理科学研究科	1	1,170,000	0	0	0	0	0	0	0
大学院	3	1,700,000	0	0	0	0	0	0	0
法務研究科	49	40,430,000	0	0	0	0	594,000	0	594,000
ガバナンス研究科	14	2,340,000	0	0	0	0	0	0	0
グローバル・ビジネス研究科	16	1,950,000	0	0	0	4,407,600	6,833,333	0	11,240,933
会計専門職研究科	14	5,720,000	0	0	0	0	0	0	0
研究・知財戦略機構	34	71,760,000	0	3,000,000	0	6,250,569,806	50,961,394	21,400,000	6,325,931,200
国際連携機構	8	0	0	0	0	0	0	0	0
農場	4	0	0	0	0	6,747,000	0	50,000	6,797,000
合 計	1,029	604,527,000	0	11,000,000	0	6,705,170,439	246,875,048	55,486,131	7,047,521,618

専任教員等の研究業績

(表61)

業績分類	2014年度	2015年度
著書・論文	1,256	1,351
学会発表	964	858
展覧会・演奏会・競技会等	17	11
研究課題・受託研究・科研費	334	348
受賞学術賞	42	39
合計	2,613	2,607



【明治大学注】

- 1 専任教員データベースの研究業績より算出。

在外研究員制度及び年度別人数（新規派遣者数）（過去3年間）

(表63)

区分	期間	経費	所属	2013年度	2014年度	2015年度
長期	8か月以上 12か月以内	旅費及び滞在費（1か月30万円）を合せて、360万円を支給限度額とする。	法学部	3名	2名	2名
			商学部	1名	2名	4名
			政治経済学部	1名	1名	1名
			文学部	0名	2名	1名
			理工学部	0名	1名	1名
			農学部	3名	0名	0名
			経営学部	2名	2名	2名
			情報コミュニケーション学部	1名	2名	1名
			国際日本学部	0名	2名	1名
			総合数理学部	0名	0名	0名
			ガバナンス研究科	0名	0名	0名
			グローバル・ビジネス研究科	0名	0名	1名
			法務研究科	2名	0名	1名
			会計専門職研究科	1名	0名	0名
			計	14名	14名	15名
短期	3か月以上 6か月以内	旅費及び滞在費（1か月30万円）を合せて、180万円を支給限度額とする。	法学部	2名	1名	1名
			商学部	0名	0名	0名
			政治経済学部	1名	1名	0名
			文学部	0名	0名	1名
			理工学部	2名	0名	0名
			農学部	0名	3名	1名
			経営学部	0名	0名	1名
			情報コミュニケーション学部	1名	0名	1名
			国際日本学部	0名	0名	1名
			総合数理学部	0名	0名	0名
			ガバナンス研究科	0名	0名	0名
			グローバル・ビジネス研究科	0名	0名	1名
			法務研究科	0名	2名	0名
			会計専門職研究科	0名	0名	0名
計	6名	7名	7名			

【明治大学注】

- 1 この制度は「明治大学在外研究員規程」によって定められている。
- 2 区分「長期」に関しては、1年に限り延長の申請が可能である。

特別研究者制度及び年度別人数（新規採用者数）（過去3年間）

(表64)

資格	期間	研究費	校務免除	所属	2013年度	2014年度	2015年度
専任教員、就任から継続して5年以上勤務。2回目以降は1回目の翌年度から起算し、継続して6年以上勤務。	毎年度4月1日から1年以内	なし。但し、研究所からの特別研究者研究費助成を申請することができる。	有り	法学部	3名	3名	2名
				商学部	4名	3名	3名
				政治経済学部	4名	3名	3名
				文学部	3名	4名	4名
				理工学部	1名	4名	2名
				農学部	2名	1名	1名
				経営学部	2名	2名	2名
				情報コミュニケーション学部	1名	0名	2名
				国際日本学部	1名	1名	2名
				総合数理学部	0名	0名	0名
				ガバナンス研究科	1名	0名	1名
				グローバル・ビジネス研究科	0名	1名	0名
				法務研究科	1名	2名	2名
				会計専門職研究科	0名	0名	0名
	計	23名	24名	24名			

【明治大学注】

- この制度は「明治大学特別研究者制度規程」によって定められている。

共同研究・受託研究等の受入件数の推移（過去3年間）

(表65)

学部等	2013年度				2014年度				2015年度			
	共同	受託	寄付	助成金	共同	受託	寄付	助成金	共同	受託	寄付	助成金
法学部										3	2	
商学部	2			1		1	1		1	1		
政治経済学部	3	1		1	2	2			1	4		
文学部	2			1		1				1		
理工学部	32	36	30	3	44	37	24	2	48	40	30	1
農学部	20	25	7	3	20	22	10	2	27	21	13	2
経営学部	3	1				1	2			2	1	
情報コミュニケーション学部			10	1			8				1	
国際日本学部	3					1						
総合数理学部	6	2	2		9	7	3		19	6	2	
大学院	2				2	2					1	
法科大学院	1		1						1			
専門職大学院						2			4	2		
研究・知財戦略機構	8	2	15		3	11	13		3	14	8	1
国際連携機構	1											
農場	1	1			3	3				3	1	
小計	84	68	65	10	83	90	61	4	104	97	59	4
年度計	227				238				264			
受入金額計（単位：千円）	1,884,009				3,608,649				7,018,532			

【明治大学注】

- 1 共同：共同研究を指す。
- 2 受託：受託研究を指す。
- 3 寄付：学術研究奨励寄付金を指す。
- 4 助成金：研究助成金を指す。
- 5 総合数理学部は2013年4月開設。

特許出願件数, 特許設定登録件数, 発明届件数 (過去3年間)

(表66)

特許出願件数 (過去3年間) ※1

	2013年度	2014年度	2015年度
理工学部	7	10	11
農学部	3	7	9
総合数理学部	1	2	4
先端数理科学研究科	1		
研究・知財戦略機構	3	1	2
合計	15	20	26

特許設定登録件数 (過去3年間) ※2

	2013年度	2014年度	2015年度
理工学部	15	11	6
農学部	3	1	
総合数理学部	0	0	2
合計	18	12	8

発明届件数 (過去3年間) ※3

	2013年度	2014年度	2015年度
理工学部	16	23	18
農学部	4	10	11
総合数理学部	3	4	8
先端数理科学研究科	1		
研究・知財戦略機構	3	2	5
合計	27	39	42

【明治大学注】

- 1 特許出願：当該年度に特許出願をした件数（外国含む）
- 2 特許設定登録：当該年度に登録された件数（外国含む）
- 3 発明届：当該年度に届出のあった発明等の数（特許・実用新案・意匠・商標）

技術移転件数

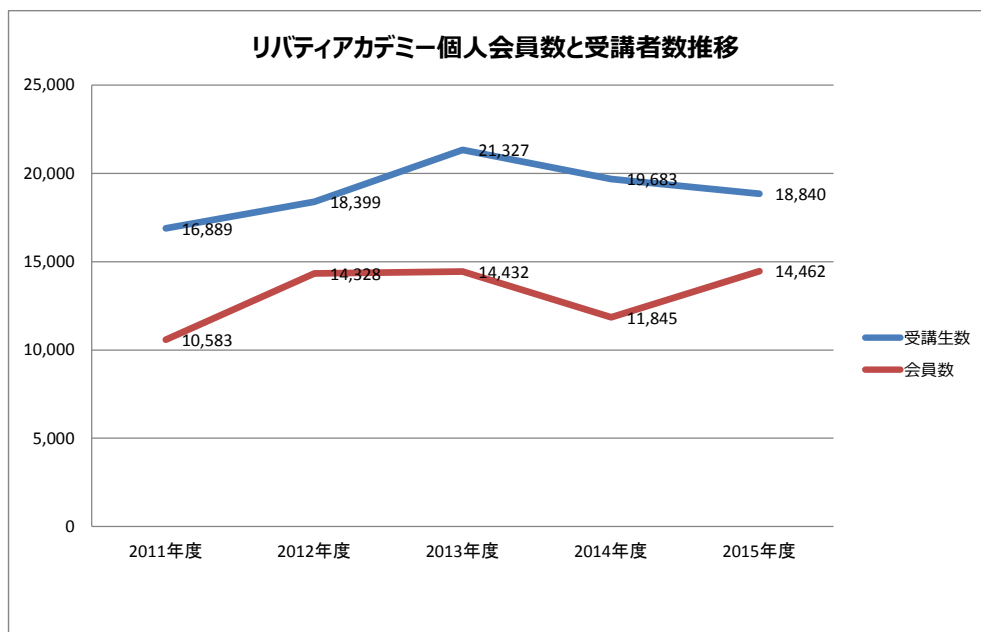
(表67)

	2013年度	2014年度	2015年度
理工学部	5	1	3
農学部	3	2	5
総合数理学部	1	1	2
研究・知財戦略機構	2	1	1
合計	11	5	11

リバティアカデミー受講者数推移

(表68)

		2011年度	2012年度	2013年度	2014年度	2015年度
個人会員数(人)		10,583	14,328	14,432	11,845	14,462
法人会員数(社)		51	59	50	77	92
受講生数		16,889	18,399	21,327	19,683	18,840
受講生数(学生対象TOEIC等団体試験受験者数含)		26,643	27,158	33,243	32,182	32,768
性別内訳 (申告者のみ)	男性	5,555	7,509	7,459	10,065	11,082
	女性	4,715	6,370	6,182	7,737	11,729
年代内訳 (申告者のみ)	20歳代以下	3,703	5,192	5,015	2,906	4,136
	30歳代	1,736	2,380	2,176	1,345	2,194
	40歳代	1,529	2,060	1,974	1,749	3,280
	50歳代	1,190	1,591	1,629	2,142	3,346
	60歳代	1,404	1,733	1,800	4,853	4,570
分野別内訳	70歳代以上	865	1,117	1,231	4,040	3,900
	教養・文化講座	2,698	2,975	3,582	2,966	3,285
	ビジネスプログラム	1,378	1,362	1,307	1,535	1,758
	資格・実務講座	840	647	576	528	597
	語学講座	1,397	1,305	1,520	1,356	1,312
	オープン講座	7,190	9,192	11,113	9,769	8,642
	特別企画	1,046	1,055	1,465	1,729	1,150
	東京都委託訓練	96	80	40	40	20
	文部科学省司書講習	128	119	117	115	105
	同 メディア授業	97	104	79	69	72
	教員免許更新講習他	95	168	219	243	202
	企業等委託研修	159	120	40	244	69
	履修証明プログラム					64
その他	11,519	10,031	13,185	13,588	1,564	
明治大学・成田社会人大学		254	254	250	262	235
課程内訳	国際社会課程	123	118	120	103	114
	地域社会課程	82	95	90	117	80
	緑地環境課程	49	41	40	42	41
明治大学・新宮市民大学他		—	110	59	53	62
市民大学きたもと学苑オープン講座		—	—	—	—	—
長和町民大学		50	50	39	36	20
婦恋村連携事業		40	54	—	—	—
天童市連携講座		340	670	207	720	387
鯖江市連携講座		60	230	50	130	60
鳥取県連携講座		24	22	39	24	20
府中市連携講座		102	151	37	32	41
高萩市連携講座		—	54	—	—	—
130周年記念講座		2208	—	—	—	—
文部科学省委託事業		—	—	—	—	—
豊岡市連携事業		—	—	—	30	10
浦安市連携事業		—	—	—	53	100



2015年度リバティアカデミー講師に対する明治大学関係教員数

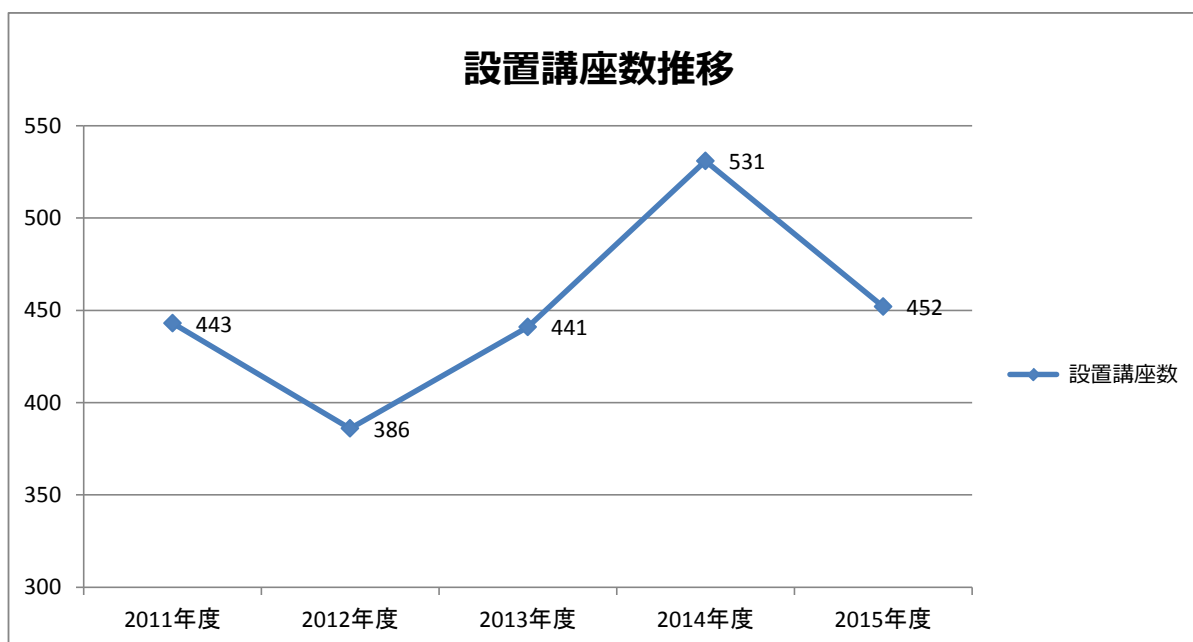
(表69)

種別	明治大学関係者											明大関係者	外部講師
	専任教員	名誉教授	元教員	非常勤 (兼任)	職員	学芸員	客員教授	特任教授	特任講師	特別招聘 教授	その他		
前期	オープン	6	0	1	0	0	0	1	0	0	0	8	13
	特別企画	18	3	0	1	12	0	1	6	0	0	42	14
	教養・文化	64	9	13	16	1	1	0	5	1	0	112	87
	ビジネス	28	5	2	0	0	0	0	0	0	0	38	96
	資格・実務	1	0	0	0	0	0	0	0	0	0	1	16
	語学	7	0	1	4	0	0	0	2	0	0	14	30
	司書講習	6	0	1	2	4	0	0	0	0	0	14	12
	教員講座	15	0	1	4	0	0	0	2	0	0	22	7
	企業受託研修	4	1	0	0	0	0	0	0	1	0	6	5
	大学等委託訓練	2	0	0	0	0	0	0	0	0	0	2	8
	履修証明プログラム	4	0	0	0	0	0	0	1	0	1	6	17
前期計	155	18	19	27	17	1	1	17	2	0	7	264	305
後期	オープン	20	0	2	1	1	0	1	0	0	0	27	29
	特別企画	10	3	0	2	7	4	0	1	0	0	27	27
	教養・文化	50	3	9	10	1	0	1	0	0	0	74	61
	ビジネス	37	3	2	1	0	0	0	3	0	1	47	103
	資格・実務	1	0	1	0	0	0	0	2	0	0	5	14
	語学	7	0	1	3	0	0	0	1	0	0	12	23
	履修証明プログラム	6	0	0	0	0	0	0	1	0	0	7	19
	後期計	131	9	15	17	9	4	2	8	0	1	3	199
合計(延べ数)	286	27	34	44	26	5	3	25	2	1	10	463	581
全講師に占める本学関係者の比率												44.3%	55.7%

リバティアカデミー講座数推移

(表70)

		2011年度	2012年度	2013年度	2014年度	2015年度
設置講座数		443	386	441	531	452
開講講座数		392	343	406	405	416
開講講座内訳	教養・文化講座	106	103	129	130	133
	ビジネスプログラム	76	70	78	81	94
	資格・実務講座	43	22	22	19	22
	語学講座	88	71	90	77	75
	オープン講座	37	37	40	43	38
	特別企画	24	18	30	38	34
	厚生労働省委託訓練	5	4	2	2	1
	文部科学省司書講習	2	2	2	2	2
	教員免許更新講習他	1	2	2	2	2
	企業等委託研修	2	3	1	4	2
	履修証明プログラム	-	-	-	-	3
その他	8	11	10	7	10	
明治大学・成田社会人大学		3	3	3	3	3
明治大学・新宮市民大学		0	3	2	2	2
市民大学きたもと学苑オープン講座		0	0	-	-	-
長和町民大学		1	1	1	1	1
婦恋村連携事業		1	1	-	-	-
天童市連携講座		6	7	6	7	7
鳥取県連携講座		1	1	1	1	1
鯖江市連携講座		1	3	1	2	2
府中市連携講座		4	5	4	4	5
高萩市連携講座		-	1	-	-	-
明治大学創立130周年講座		8	-	-	-	-
豊岡市連携事業		8	-	-	1	1
浦安市連携事業		-	-	-	1	1



2015年度リバティアカデミー開講講座のうち自治体等との連携による講座数及び参加者数

(表71)

講座形態	講座数	受講者数
地方自治体との連携講座	35	3,757 名
地方自治体・団体・企業との共催・後援講座	32	3,056 名
国からの委託・委嘱事業	5	399 名
企業等からの委託研修	2	69 名
企業等からの寄付講座	10	1,720 名
合計	84 件	9,001 名

事務組織（部署別人数）

（表72）

部署名	専任職員	うち管理職	常勤嘱託職員	兼務職員	派遣職員	その他	計	
法人業務系	経営企画部	1	1	0	0	0	0	1
	企画課	6	1	1	0	0	0	7
	広報課	10	1	4	0	2	0	16
	校友課	5	1	7	0	1	0	13
	小計	22	4	12	0	3	0	37
	総務部	1	1	0	0	0	0	1
	総務課	16	1	18	0	1	0	35
	人事課	13	1	4	0	2	0	19
	和泉キャンパス課	5	1	7	0	1	0	13
	生田キャンパス課	6	1	12	0	3	0	21
	小計	41	5	41	0	7	0	89
	調達部	1	1	0	0	0	0	1
	調達課	9	1	2	0	0	0	11
	施設課	13	1	1	0	1	0	15
	小計	23	3	3	0	1	0	27
	財務部	1	1	0	0	0	0	1
	財務課	15	1	2	0	1	0	18
	資産管理課	8	1	3	0	5	0	16
	小計	24	3	5	0	6	0	35
	高等学校・中学校事務室	8	1	6	4	3	0	21
募金室	4	1	1	0	0	0	5	
スポーツパーク準備室	3	1	1	0	0	0	5	
監査室	3	1	0	0	0	0	3	
調査役	0	0	0	0	0	0	0	
計	128	18	68	4	20	0	217	
大学業務系	教学企画部	1	1	0	0	0	0	1
	教学企画事務室	11	1	2	0	0	0	13
	評価情報事務室	4	1	0	0	1	0	5
	小計	16	3	2	0	1	0	19
	教務事務部	1	1	0	0	0	0	1
	教務事務室	13	1	15	0	11	0	39
	和泉教務事務室	7	1	23	0	1	0	31
	大学院事務室	16	1	9	0	4	0	29
	専門職大学院事務室	12	1	15	0	2	0	29
	法学部事務室	12	1	9	0	2	0	23
	商学部事務室	12	1	6	0	1	0	19
	政治経済学部事務室	14	1	5	0	0	0	19
	文学部事務室	14	1	12	4	1	0	31
	理工学部事務室	16	1	21	0	0	0	37
	農学部事務室	11	1	13	0	1	0	25
	経営学部事務室	13	1	6	0	0	0	19
	情報コミュニケーション学部事務室	10	1	3	0	2	0	15
	資格課程事務室	8	1	8	0	0	0	16
	小計	159	14	145	4	25	0	333
	教育支援部	1	1	0	0	0	0	1
	入学センター事務室	12	1	1	0	1	0	14
	父母会事務室	3	1	2	0	0	0	5
	国家試験指導センター事務室	3	1	12	0	3	0	18
ユビキタス教育推進事務室	5	1	1	0	0	0	6	
小計	24	5	16	0	4	0	44	

部 署 名	専任職員	うち管理職	常勤嘱託 職 員	兼務職員	派遣職員	そ の 他	計
研究推進部	1	1	0	0	0	0	1
研究知財事務室	20	1	13	0	12	0	45
生田研究知財事務室	11	1	16	0	8	0	35
大型プロジェクト研究推進事務室	3	1	1	0	0	0	4
小 計	35	4	30	0	20	0	81
学生支援部	1	1	0	0	0	0	1
学生支援事務室	13	1	7	1	2	0	23
和泉学生支援事務室	7	1	7	1	2	0	17
生田学生支援事務室	6	1	5	0	2	0	13
スポーツ振興事務室	4	1	5	0	1	0	10
学生相談事務室	4	1	3	13	1	0	21
小 計	35	6	27	15	8	0	85
就職キャリア支援部	1	1	0	0	0	0	1
就職キャリア支援事務室	13	1	8	0	1	0	22
生田就職キャリア支援事務室	5	1	2	0	1	0	8
小 計	19	3	10	0	2	0	31
国際連携部	1	1	0	0	0	0	1
国際連携事務室	8	1	3	0	0	0	11
国際教育事務室	13	1	4	0	2	0	19
小 計	22	3	7	0	2	0	31
情報メディア部	1	1	0	0	0	0	1
システム企画事務室	12	1	1	0	0	0	13
メディア支援事務室	6	1	9	0	0	0	15
和泉メディア支援事務室	5	1	8	0	6	0	19
生田メディア支援事務室	5	1	8	0	2	0	15
小 計	29	5	26	0	8	0	63
学術・社会連携部	1	1	0	0	0	0	1
図書館総務事務室	10	1	12	0	5	0	27
中央図書館事務室	8	1	3	0	0	0	11
和泉図書館事務室	7	1	1	0	0	0	8
生田図書館事務室	6	1	1	0	0	0	7
博物館事務室	5	1	6	0	0	0	11
社会連携事務室	9	1	4	0	0	0	13
小 計	46	7	27	0	5	0	78
中野キャンパス事務部	1	1	0	0	0	0	1
中野キャンパス事務室	11	1	0	0	15	0	26
中野教務事務室	15	1	3	0	7	0	25
中野教育研究支援事務室	15	1	4	2	15	0	36
小 計	42	4	7	2	37	0	88
計	427	54	297	21	112	0	853
合 計	555	72	365	25	132	0	1,070

大 学 業 務 系

【明治大学注】

- 1 在籍者数は2016年5月1日現在。
- 2 「専任職員」欄には、期間の定めのない雇用で常時勤務している職員数を、「常勤嘱託職員」欄には、期間の定めはあるが専任職員に準じた雇用形態をとっている職員数を、「兼務職員」欄には、雇用期間が6カ月以上の兼務している職員数を、「派遣職員」欄には、労働者派遣契約を締結することにより受け入れている職員数をそれぞれ記載している。いずれにも該当しない職員には、「その他」欄に記載した。
- 3 「部長」など「課」に属さない職員は「部」の欄に記載している。

専任職員数の推移

(表73)

年度	2012年度	2013年度	2014年度	2015年度	2016年度
人数	536名	559名	563名	561名	555名

