


大規模地震発生時の避難マニュアル (駿河台キャンパス) 【学生用】

大規模地震発生時の初動マニュアル


地震発生時の行動

- (1) 身の安全の確保！(落下物に注意)
机の下などへ！書棚・ロッカー等の備品から離れる。




地震直後の行動

- (1) 余震に注意
天吊りプロジェクターやガラスからは離れる。
- (2) 火の元確認。初期消火！
出火した時は、落ち着いて消火活動と各建物の防災センター／守衛所に通報する。
- (3) 避難口の確保、避難場所の確認
出入口等を開け、逃げ道を確保する。
あわてて外部に出るとかえって危険な場合がある。
- (4) 館内放送に注意、その指示に従う。
- (5) 教室の安全を確認
声をかける、傷病人がいないか確認する。



地震後の行動

- (1) 館内放送の指示に従う。
- (2) 教室の安全を再確認
傷病人がいないか再度確認し、いた場合は、各建物の防災センター／守衛所に通報する。
- (3) 周囲の状況を確認する。
火の元を確認する。



以下、大規模地震発生時の避難フローへ

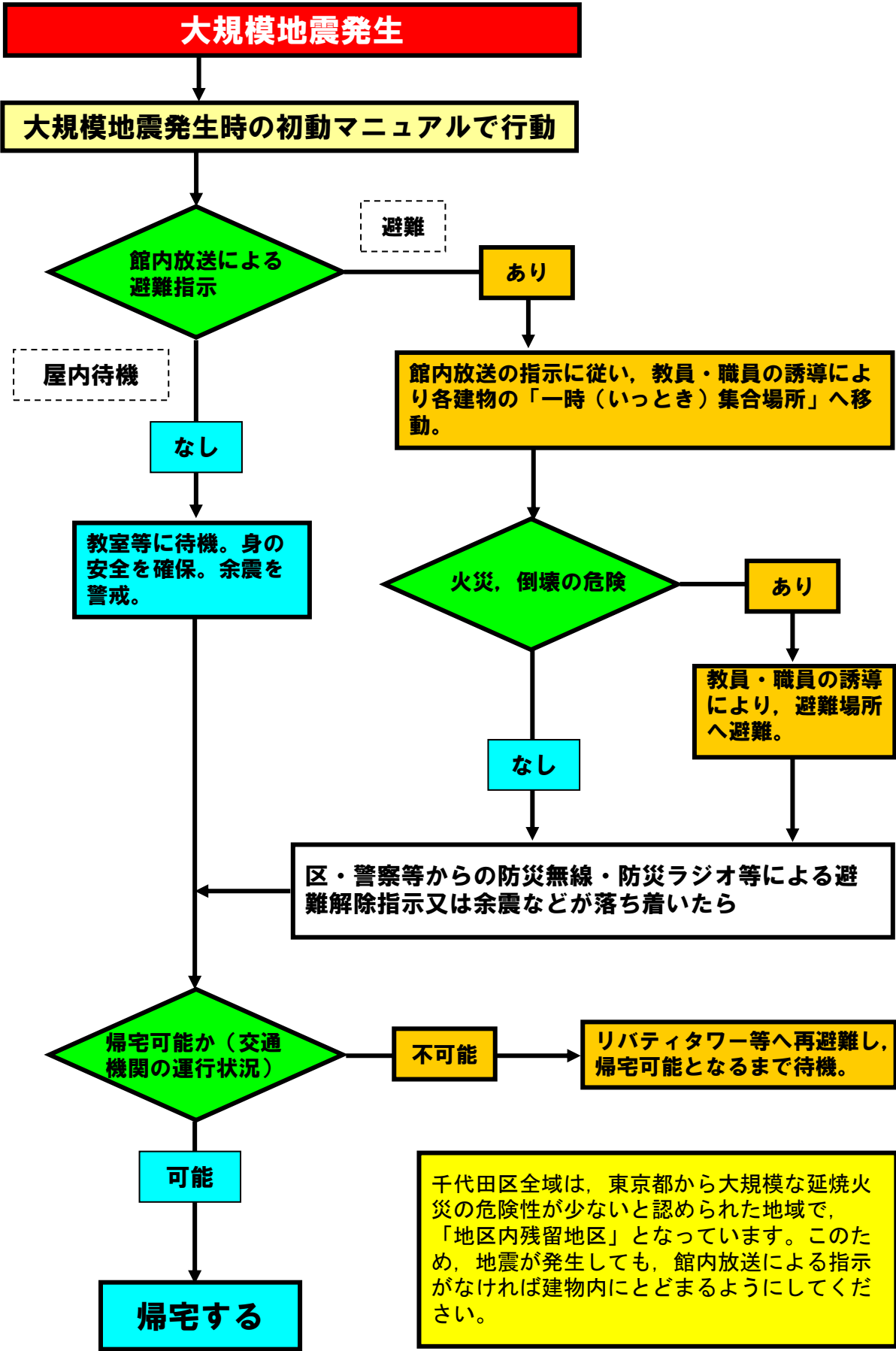
緊急連絡先：

リバティタワー防災センター (03-3296-4445)

アカデミーコモン防災センター (03-3296-4498)



大規模地震発生時の避難フロー



大規模地震発生時にはこうしよう

【日常的な備え】

教室内に、①大地震・火災が発生した場合の対応、②避難経路図を掲出していますので確認してください。リビティタワーやアカデミーコモンの非常用エレベーター付近の消火栓扉内には、防災センターに通じる非常電話を設置しています。教室内の電話と併せて確認してください。

【地震時の心構え】— 落ち着いて行動 —

地震時の生命の危険性は、発生した瞬間とその後に起こる火事にあると言われています。大きな揺れでも1～2分です。まずは、**身の安全を確保して、落ち着いて行動をしてください**。本学の建物は、耐震建築又は耐震補強がなされており、建物が容易に倒壊するということはないと想定しています。

【地震発生時の行動】— 身の安全確保 — < 自助 >

落下物や転倒物から身の安全を確保するため、机の下に隠れたり、天吊りプロジェクター、窓ガラス、自動販売機、ロッカーなどから離れるようにしてください。

【地震直後の行動】— 避難口の確保と火の始末 —

小さな揺れのときや大きな揺れがおさまったときに、出入口を開けて避難口を確保するとともに、速やかに火の始末を行ってください。

【地震後の行動】— 状況確認と救出・消火 — < 共助 >

余震に注意しながら、周りの状況を確認し、傷病人等助けを必要とする人や、火災を発見したら、周りの人と協力して対応するとともに、最寄りの事務室や防災センター／守衛所にも連絡をしてください。（事務室等から119番通報します。）**消火の際は、身の安全を第一に考え、消火器では消えないような火災のときは、無理に消そうとせず、直ちに避難してください。**

【エレベーター】

大きな地震の時は**最寄り階に止まるように設定されています**が、乗っているときに地震に気づいた際は、全ての階のボタンを押して、停止した階で降りてください。また、**万が一、降りられなくなったら、エレベーター内の非常ボタンを数秒間押して警備員に連絡した後、エレベーター保守業者による救助を待ってください**。（閉じ込めの発生しているエレベーターは業者の最優先対応となります。）

【屋外避難】

地震が発生しても、身近に危険がなければ避難する必要はありません。しかし、館内や近隣の火災や、壁に大きな亀裂が走るなど躯体への影響が懸念される場合には、屋外へ避難することになります。その際は、館内放送の指示に従い、教員・職員の誘導により各建物で指定する「一時（いつとき）集合場所」へ移動してください。その後、千代田区指定の避難場所へ移動します。なお、授業中に地震が発生した場合は、授業単位で避難するようにしてください。

※駿河台キャンパスでは、原則、大きな揺れがあった際は、各建物の防災センター／守衛所から館内放送を行います。（なお、猿楽町第5校舎、T A神保町ビルは館内放送設備がないためハンドマイク等で対応します。）

【本学の一時（いつとき）集合場所の指定】

各建物の一時集合場所は、原則として次のように指定します。ただし、状況に応じて変更することもありますので、館内放送に注意してください。

- リビティタワー、研究棟、大学会館、12号館、紫紺館、10号館
⇒リビティタワー（低層階教室）
- アカデミーコモン⇒A1～A6会議室（2階）
- グローバルフロント⇒グローバルホール、多目的室（1階）
- 14号館、猿楽町校舎、T A神保町ビル⇒猿楽町第一校舎グラウンド

【千代田区内の避難場所】

千代田区は、全域が東京都の調査により建物の不燃化が進み、大規模な延焼火災の危険性が少ないと認められた地域のため、「地区内残留地区」となっています。このため、地震発生の際はすぐに避難を開始するのではなく、建物内にとどまり、被災状況を把握し、万が一危険を感じた場合は、に避難することとなっています。

本学では、千代田区内で指定された、「災害時退避場所」のうち、次の場所を「避難場所」とします。

- ①北の丸公園、②皇居東御苑、③皇居外苑

※避難時には、①～③のいずれかを指定し、館内放送、避難誘導により周知します。

【大学からの情報の伝達・安否確認】

地震発生後、**体制が整い次第、大学HP及び所属の学部事務室から「Oh-o! Meiji システム」を通じてお知らせします**。その際に大学への安否連絡方法もお知らせしますので、その指示に従って御連絡ください。Twitter(公式アカウント@Meiji_Univ_PR)でも情報発信を行います。

一時集合場所

グローバルフロント

一時集合場所

一時集合場所

一時集合場所

紫紺館

アカデミコモン

12号館

大学会館

リバティタワー

研究棟

10号館

14号館

部室センターB棟

部室センターC棟

第五校舎

プレハブ棟

第三校舎

第二校舎

第一校舎

篠楽町校舎

TA神保町ビル

一時集合場所
(グラウンド)

