

参考資料

(1) 海外協定校(2020年3月31日現在)

※同一の大学で大学間協定と部局間協定を締結している場合はそれぞれに計上

大学間協定締結校数(国別)

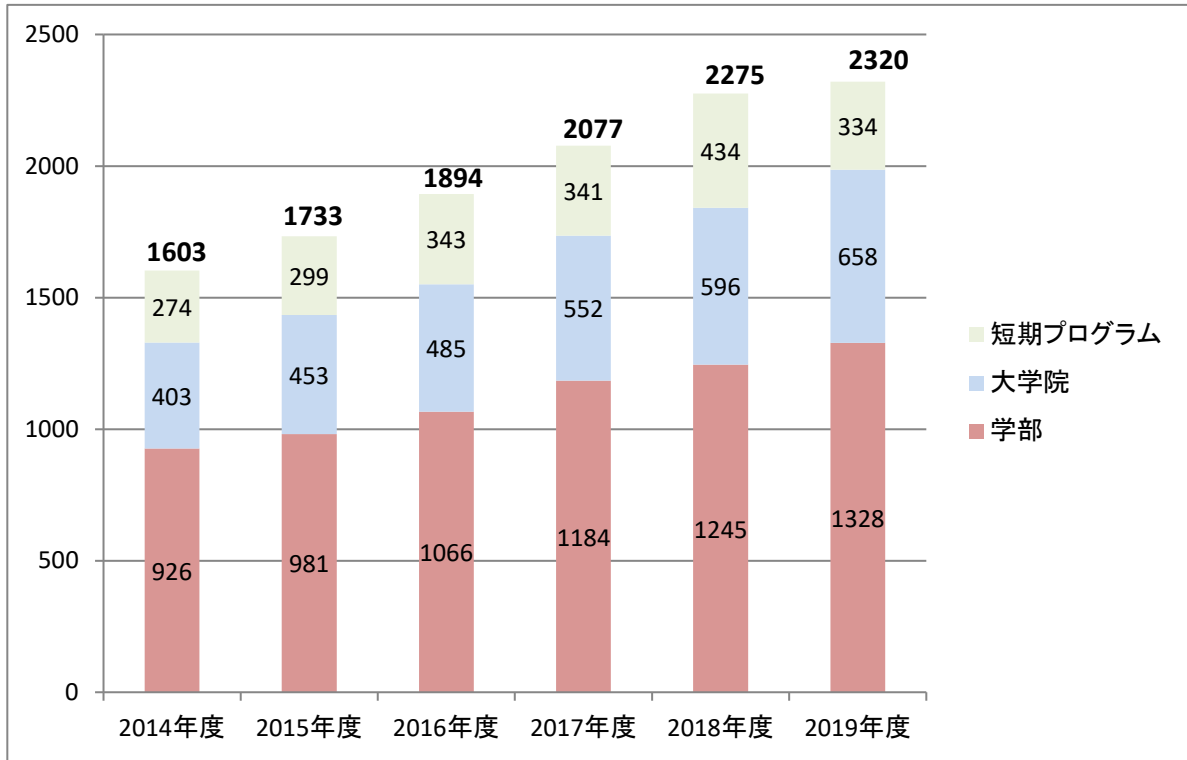
国名	学生交流の有無		総計
	なし	有り	
アルゼンチン	1	1	2
イスラエル	1		1
イタリア		6	6
インド	4	2	6
インドネシア	2	2	4
ウクライナ	1		1
オーストラリア	2	6	8
オーストリア	1	2	3
オランダ		1	1
ガーナ		1	1
カナダ	1	5	6
カンボジア	2		2
ギリシャ	1		1
コロンビア		3	3
サウジアラビア	1		1
シンガポール		1	1
スイス		1	1
スウェーデン		3	3
スペイン	2	4	6
スリランカ		1	1
セルビア		1	1
タイ	6	2	8
タンザニア	1		1
デンマーク		1	1
ドイツ	1	4	5
トルコ	1	1	2
ニュージーランド	1		1
ノルウェー		1	1
ハンガリー		1	1
バングラデシュ	1		1
フィリピン	3	1	4
ブラジル		3	3
フランス	2	16	18
ブルガリア		1	1
ベトナム	6	3	9
ベルギー	1	1	2
ポーランド		2	2
ボスニア・ヘルツェゴビナ	2		2
マケドニア	1		1
マレーシア	1	5	6
ミャンマー	2	1	3
メキシコ		3	3
モンゴル	1		1
ラオス	1		1
リトアニア	1	2	3
ルーマニア		2	2
ロシア	4	5	9
英国	5	6	11
韓国	5	16	21
台湾	6	8	14
中国	5	17	22
中国(香港)		1	1
米国	5	43	48
総計	81	186	267

部局間協定締結校数(国別)

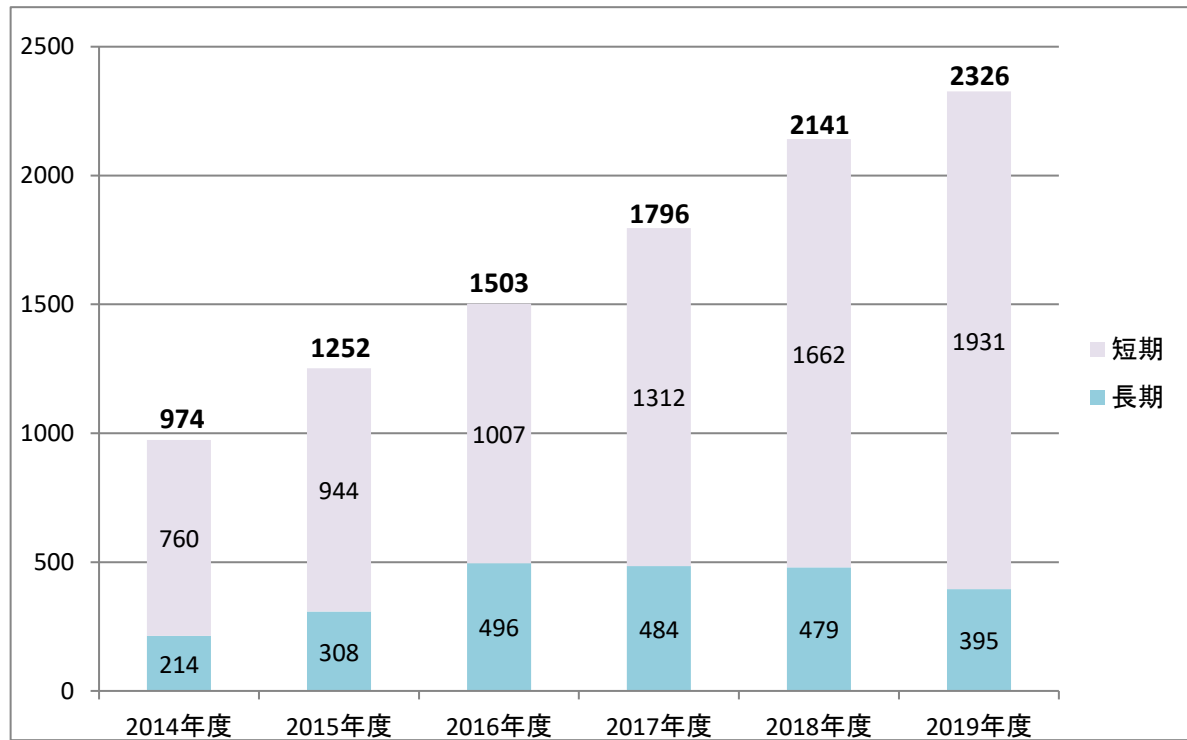
国名	学生交流の有無		総計
	なし	有り	
イタリア	2	1	3
インドネシア	1	3	4
オーストラリア		2	2
オランダ		1	1
カナダ	1	2	3
シンガポール		2	2
スウェーデン		2	2
スペイン	1	1	2
タイ	1	7	8
ドイツ	1	7	8
ニュージーランド		1	1
フィリピン	1	1	2
フィンランド		1	1
ブラジル		1	1
フランス	1	11	12
ベトナム	3	6	9
ベルギー	1		1
ポーランド	1		1
マレーシア	1	1	2
ラオス		1	1
ロシア	2	2	4
英国	2	5	7
韓国	1	6	7
台湾	3	5	8
中国	3	8	11
中国(香港)	1	1	2
南アフリカ	1		1
米国	1	23	24
総計	29	101	130

(2)外国人受入留学生数及び海外派遣留学生数

①外国人受入留学生数



②海外派遣留学生数



(3)2020年度 入学試験結果

① 一般選抜入学試験

学部・方式・学科(専攻)		募集人員	志願者数		受験者数			合格者数			満点	合格最低点	合格最低得点率	進学率 受験者/合格者		
			計	男子	女子	計	男子	女子	計	男子					女子	
法 学 部	法 律 学 科	375	3,584	2,465	1,119	2,951	2,059	892	781	551	230	350	242	69.1	3.8	
商 学 部	商 学 科	一般選抜方式 英語4技能試験 利用方式	485	7,950	5,714	2,236	6,904	4,986	1,918	1,276	920	356	350	253	72.3	5.4
		計	15	899	505	394	771	448	323	101	61	40	550	409	74.4	7.6
政 治 経 済 学 部	計	政治学 科 ※	500	8,849	6,219	2,630	7,675	5,434	2,241	1,377	981	396	350	249	71.1	3.2
		経済学 科 ※	105	1,605	1,174	431	1,465	1,075	390	464	335	129	350	256	73.1	5.1
		地域行政学 科 ※	290	5,043	4,057	986	4,649	3,747	902	906	738	168	350	250	71.4	4.5
		計	70	629	442	187	588	409	179	130	89	41	350	250	71.4	4.5
文 学 部	文 学 科	日本文学 ※	70	984	458	526	884	405	479	176	92	84	300	202	67.3	5.0
		英米文学 ※	68	596	314	282	511	266	245	155	86	69	300	198	66.0	3.3
		ドイツ文学 ※	23	299	148	151	266	128	138	63	31	32	300	197	65.7	4.2
		フランス文学 ※	24	272	113	159	240	93	147	60	24	36	300	199	66.3	4.0
		演劇学	28	334	89	245	302	82	220	56	14	42	300	197	65.7	5.4
		文芸メディア	43	722	310	412	660	289	371	109	53	56	300	211	70.3	6.1
	史 学 地 理 学 科	日本史学	51	797	553	244	714	504	210	127	93	34	300	206	68.7	5.6
		アジア史	20	209	140	69	182	123	59	53	37	16	300	208	69.3	3.4
		西洋史学	31	510	348	162	448	312	136	96	60	36	300	214	71.3	4.7
		考古学	24	267	156	111	232	136	96	48	33	15	300	200	66.7	4.8
		地理学	26	270	216	54	242	195	47	55	44	11	300	205	68.3	4.4
	心 理 社 会 学 科	臨床心理学	24	502	179	323	438	147	291	50	20	30	300	213	71.0	8.8
		現代社会学 ※	26	487	223	264	430	201	229	95	44	51	300	211	70.3	4.5
		哲学	20	302	188	114	251	155	96	39	22	17	300	208	69.3	6.4
		計	478	6,551	3,435	3,116	5,800	3,036	2,764	1,182	653	529	360	217	60.3	2.2
理 工 学 部	電 気 電 子 生 命 学 科	電気電子工学 ※	80	948	891	57	900	845	55	292	264	28	360	218	60.6	3.1
		生命工学 ※	27	308	229	79	291	220	71	134	98	36	360	217	60.3	2.2
	機 械 工 学 科 ※	75	1,347	1,242	105	1,285	1,187	98	383	350	33	360	235	65.3	3.4	
	機 械 情 報 工 学 科 ※	66	615	555	60	581	524	57	199	174	25	360	222	61.7	2.9	
	建 築 学 科 ※	88	1,487	1,068	419	1,423	1,024	399	305	224	81	360	239	66.4	4.7	
	応 用 化 学 科 ※	60	1,263	917	346	1,197	874	323	328	238	90	360	244	67.8	3.6	
	情 報 科 学 科 ※	65	1,512	1,370	142	1,422	1,294	128	296	277	19	360	246	68.3	4.8	
	数 学 科 ※	32	477	409	68	452	389	63	148	135	13	360	219	60.8	3.1	
物 理 学 科 ※	35	661	607	54	628	577	51	182	169	13	360	240	66.7	3.5		
農 学 部	計	農 学 科 ※	528	8,618	7,288	1,330	8,179	6,934	1,245	2,267	1,929	338	360	240	66.7	3.4
		農 芸 化 学 科 ※	90	958	640	318	782	539	243	232	166	66	360	240	66.7	3.4
		生 命 科 学 科 ※	100	998	419	579	866	373	493	208	77	131	360	243	67.5	4.2
		生 命 科 学 科 ※	92	1,433	814	619	1,203	683	520	270	152	118	360	249	69.2	4.5
		食 料 環 境 政 策 学 科 ※	79	1,106	728	378	1,001	662	339	177	116	61	360	244	67.8	5.7
経 営 学 部	計	一 般 選 抜 3 科 目 方 式 ※	361	4,495	2,601	1,894	3,852	2,257	1,595	887	511	376	350	212	60.6	3.8
		一 般 選 抜 3 科 目 方 式 ※	342	5,728	4,300	1,428	5,472	4,102	1,370	1,446	1,068	378	350	212	60.6	3.8
		英 語 4 技 能 試 験 活 用 方 式	40	251	137	114	232	125	107	97	51	46	230	119	51.7	2.4
情 報 コ ミ ュ ニ ケ ー シ ョ ン 学 部	計	情 報 コ ミ ュ ニ ケ ー シ ョ ン 学 科 ※	382	5,979	4,437	1,542	5,704	4,227	1,477	1,543	1,119	424	350	212	60.6	3.8
		計	392	4,576	2,710	1,866	4,428	2,623	1,805	907	548	359	300	197	65.7	4.9
国 際 日 本 学 部	計	一 般 選 抜 3 科 目 方 式 ※	130	2,737	1,044	1,693	2,592	978	1,614	595	221	374	450	332	73.8	4.4
		英 語 4 技 能 試 験 活 用 方 式 ※	100	749	259	490	697	234	463	417	139	278	250	156	62.4	1.7
総 合 数 理 学 部	計	現 象 数 理 学 科 ※	230	3,486	1,303	2,183	3,289	1,212	2,077	1,012	360	652	300	197	65.7	4.9
		先 端 メ デ ィ ア サ イ エ ンス 学 科	35	620	502	118	541	435	106	67	62	5	320	179	55.9	8.1
		ネ ッ ト ワ ーク デ ザ イン 学 科	51	1,101	826	275	974	730	244	99	80	19	320	187	58.4	9.8
		計	28	501	446	55	425	382	43	30	27	3	320	187	58.4	14.2
一 般 選 抜 入 学 試 験 合 計			3,825	55,637	37,905	17,732	50,520	34,560	15,960	11,652	7,983	3,669	350	212	60.6	3.8

※印は補欠合格・追加合格を含みます。

② 全学部統一入学試験

学部・方式・学科(専攻)		募集人員	志願者数				受験者数				合格者数			満点	合格最低点	合格最低得点率	競争率 受験者/合格者
			計	男子	女子	計	男子	女子	計	男子	女子						
法学部	法律学科	115	2,340	1,563	777	2,233	1,498	735	544	376	168	300	237	79.0	4.1		
商学部	商学科	80	1,873	1,293	580	1,788	1,223	565	257	174	83	450	367	81.6	7.0		
政治経済学部	政治学科	20	547	403	144	519	379	140	83	64	19	350	289	82.6	6.3		
	経済学科	50	1,707	1,373	334	1,622	1,300	322	191	160	31	350	289	82.6	8.5		
	地域行政学科	20	489	348	141	479	343	136	40	28	12	350	284	81.1	12.0		
	計	90	2,743	2,124	619	2,620	2,022	598	314	252	62						
文学部	文学科	日本文学	16	338	165	173	315	152	163	56	29	27	300	236	78.7	5.6	
		英米文学	18	230	117	113	222	114	108	65	42	23	300	230	76.7	3.4	
		ドイツ文学	7	214	114	100	212	114	98	26	12	14	300	241	80.3	8.2	
		フランス文学	7	115	48	67	114	47	67	22	11	11	300	234	78.0	5.2	
		演劇学	8	156	40	116	154	40	114	25	9	16	300	233	77.7	6.2	
		文芸メディア	7	237	105	132	229	102	127	33	10	23	300	245	81.7	6.9	
	史学地理学科	日本史学	15	261	179	82	257	177	80	54	34	20	300	240	80.0	4.8	
		アジア史	6	69	50	19	68	50	18	20	17	3	300	233	77.7	3.4	
		西洋史学	8	205	135	70	194	127	67	39	23	16	300	239	79.7	5.0	
		考古学	6	84	54	30	78	52	26	17	12	5	300	230	76.7	4.6	
	心理学	地理学	11	148	113	35	143	109	34	30	23	7	300	233	77.7	4.8	
		臨床心理学	11	295	122	173	282	115	167	44	19	25	300	240	80.0	6.4	
		現代社会学	10	280	134	146	268	129	139	38	17	21	300	246	82.0	7.1	
哲学	8	130	78	52	125	75	50	26	19	7	300	238	79.3	4.8			
計	138	2,762	1,454	1,308	2,661	1,403	1,258	495	277	218							
理工学部	電気電子生命学科	電気電子工学	20	436	402	34	407	374	33	128	115	13	400	293	73.3	3.2	
		生命理工学	10	148	101	47	130	91	39	37	28	9	400	287	71.8	3.5	
	機械工学科	12	422	404	18	383	365	18	83	79	4	400	314	78.5	4.6		
	機械情報工学科	17	319	283	36	298	263	35	81	72	9	400	294	73.5	3.7		
	建築学科	19	579	417	162	538	388	150	87	68	19	400	316	79.0	6.2		
	応用化学科	12	330	223	107	302	202	100	71	48	23	400	294	73.5	4.3		
	情報科学科	12	572	498	74	530	466	64	78	69	9	400	321	80.3	6.8		
	数学科	10	160	143	17	146	130	16	43	39	4	400	296	74.0	3.4		
物理学科	5	172	152	20	158	139	19	44	38	6	400	317	79.3	3.6			
計	117	3,138	2,623	515	2,892	2,418	474	652	556	96							
農学部	3科目方式	農学科	15	315	212	103	290	190	100	80	46	34	300	220	73.3	3.6	
		農芸化学科	10	231	102	129	219	96	123	39	14	25	300	224	74.7	5.6	
		生命科学科	10	332	190	142	311	178	133	60	34	26	300	227	75.7	5.2	
		食料環境政策学科	5	197	116	81	188	112	76	27	17	10	300	232	77.3	7.0	
	英語4技能3科目方式	農学科	5	99	53	46	92	46	46	16	5	11	300	245	81.7	5.8	
		農芸化学科	5	106	31	75	101	30	71	12	3	9	300	255	85.0	8.4	
		生命科学科	5	120	51	69	118	50	68	15	6	9	300	251	83.7	7.9	
食料環境政策学科	3	164	95	69	162	95	67	11	8	3	300	264	88.0	14.7			
計	58	1,564	850	714	1,481	797	684	260	133	127							
経営学部	経営学 会計学 公共経営学	30	1,903	1,295	608	1,852	1,255	597	102	71	31	350	316	90.3	18.2		
情報コミュニケーション学部	情報コミュニケーション学科	25	1,168	637	531	1,125	607	518	133	77	56	350	283	80.9	8.5		
国際日本学部	3科目方式	国際日本学科	10	592	227	365	567	215	352	48	21	27	400	332	83.0	11.8	
	英語4技能3科目方式	国際日本学科	18	795	323	472	770	311	459	105	43	62	400	364	91.0	7.3	
計	28	1,387	550	837	1,337	526	811	153	64	89							
総合数理学部	3科目方式	現象数理学科	4	60	44	16	52	38	14	11	8	3	400	284	71.0	4.7	
		先端メディアサイエンス学科	6	114	69	45	104	62	42	8	3	5	400	299	74.8	13.0	
		現象数理学科	12	198	155	43	186	143	43	61	51	10	500	356	71.2	3.0	
	4科目方式	先端メディアサイエンス学科	20	389	275	114	373	264	109	36	27	9	500	389	77.8	10.4	
		ネットワークデザイン学科	27	245	209	36	233	200	33	76	65	11	500	340	68.0	3.1	
	英語4技能4科目方式	現象数理学科	1	58	44	14	56	42	14	14	13	1	400	324	81.0	4.0	
		先端メディアサイエンス学科	2	79	54	25	78	53	25	4	3	1	400	344	86.0	19.5	
ネットワークデザイン学科	1	35	25	10	33	24	9	9	7	2	400	304	76.0	3.7			
計	73	1,178	875	303	1,115	826	289	219	177	42							
全学部統一入学試験 合計		754	20,056	13,264	6,792	19,104	12,575	6,529	3,129	2,157	972						

③ 大学入試センター試験利用入学試験

<前期日程>

学部・方式・学科(専攻)			募集人員	志願者数				受験者数				合格者数			競争率 受験者 /合格者	
				計	男子	女子	計	男子	女子	計	男子	女子				
法学部	3科目方式	法学	60	1,428	865	563	1,425	865	560	419	227	192	3.4			
	4科目方式	法学	40	438	292	146	437	291	146	225	146	79	1.9			
	5科目方式	法学	40	1,226	796	430	1,224	795	429	726	475	251	1.7			
	計		140	3,092	1,953	1,139	3,086	1,951	1,135	1,370	848	522				
商学部	3科目方式	商学	50	1,261	810	451	1,257	806	451	168	95	73	7.5			
	4科目方式	商学	45	712	468	244	712	468	244	188	119	69	3.8			
	6科目方式	商学	30	761	537	224	759	535	224	176	124	52	4.3			
	計		125	2,734	1,815	919	2,728	1,809	919	532	338	194				
政治経済学部	3科目方式	政治学	10	456	301	155	453	298	155	101	57	44	4.5			
		経済学	20	769	620	149	766	617	149	104	76	28	7.4			
		政治学	15	289	199	90	286	196	90	111	72	39	2.6			
	7科目方式	経済学	50	2,392	1,911	481	2,361	1,885	476	593	472	116	4.0			
		地域行政学	15	348	261	87	343	256	87	83	58	25	4.1			
計		110	4,254	3,292	962	4,209	3,252	957	992	740	252					
文学部	3科目方式	文学	日本文学	7	303	127	176	301	126	175	58	18	40	5.2		
			英米文学	6	182	86	96	180	84	96	47	17	30	3.8		
			ドイツ文学	3	68	24	44	68	24	44	13	6	7	5.2		
			フランス文学	2	82	32	50	82	32	50	19	7	12	4.3		
			演劇学	3	141	31	110	140	31	109	16	4	12	8.8		
			文芸メディア	5	227	88	139	227	88	139	40	10	30	5.7		
		史学地理学科	日本史学	6	257	171	86	257	171	86	47	23	24	5.5		
			アジア史	3	75	44	31	75	44	31	19	7	12	3.9		
			西洋史学	4	175	98	77	175	98	77	36	19	17	4.9		
	心理社会学科	考古学	3	82	45	37	80	44	36	20	7	13	4.0			
		地理学	4	103	77	26	103	77	26	22	16	6	4.7			
		臨床心理学	4	213	67	146	209	65	144	31	9	22	6.7			
		現代社会学	4	163	78	85	163	78	85	38	13	25	4.3			
	5科目方式	文学	哲学	4	140	76	64	139	76	63	31	16	15	4.5		
			日本文学	3	87	37	50	86	36	50	19	6	13	4.5		
			英米文学	3	56	31	25	56	31	25	16	10	6	3.5		
			ドイツ文学	2	14	9	5	14	9	5	3	2	1	4.7		
			フランス文学	2	14	5	9	14	5	9	7	3	4	2.0		
			演劇学	2	28	15	13	27	14	13	7	4	3	3.9		
		史学地理学科	文芸メディア	2	46	24	22	46	24	22	12	7	5	3.8		
			日本史学	4	73	50	23	73	50	23	22	12	10	3.3		
			アジア史	2	34	24	10	34	24	10	12	7	5	2.8		
			西洋史学	2	68	51	17	67	50	17	15	13	2	4.5		
			考古学	2	27	19	8	26	19	7	8	5	3	3.3		
			地理学	2	43	30	13	43	30	13	10	4	6	4.3		
		心理社会学科	臨床心理学	2	70	29	41	70	29	41	15	5	10	4.7		
			現代社会学	2	78	34	44	77	33	44	24	12	12	3.2		
哲学			2	45	32	13	45	32	13	13	11	2	3.5			
計			90	2,894	1,434	1,460	2,877	1,424	1,453	620	273	347				
理工学部			3教科方式	電気電子生命学科	電気電子工学	9	932	859	73	924	851	73	217	198	19	4.3
				生命理工学	3	295	225	70	294	224	70	90	66	24	3.3	
	機械工学	5		786	733	53	784	732	52	202	190	12	3.9			
	機械情報工学	7		652	589	63	651	588	63	177	160	17	3.7			
	情報科学	10		1,090	980	110	1,082	973	109	209	187	22	5.2			
	4教科方式	電気電子生命学科	電気電子工学	5	372	322	50	370	320	50	136	112	24	2.7		
		生命理工学	2	145	97	48	144	96	48	58	36	22	2.5			
		機械工学	7	532	467	65	532	467	65	179	157	22	3.0			
		建築学	13	861	586	275	857	584	273	177	107	70	4.8			
		応用化学	7	775	524	251	773	523	250	237	154	83	3.3			
		数学	6	315	253	62	315	253	62	123	101	22	2.6			
		物理学	6	436	384	52	435	383	52	164	148	16	2.7			
	計		80	7,191	6,019	1,172	7,161	5,994	1,167	1,969	1,616	353				
	農学部	農学	12	533	340	193	525	333	192	223	135	88	2.4			
		農芸化学	10	464	173	291	456	167	289	128	39	89	3.6			
生命科学		15	734	389	345	730	386	344	240	129	111	3.0				
食料環境政策学		16	395	230	165	394	229	165	132	70	62	3.0				
計		53	2,126	1,132	994	2,105	1,115	990	723	373	350					
経営学部	3科目方式	経営学	25	829	569	260	823	563	260	201	116	85	4.1			
	4科目方式	経営学	25	423	292	131	422	291	131	145	97	48	2.9			
	計		50	1,252	861	391	1,245	854	391	346	213	133				

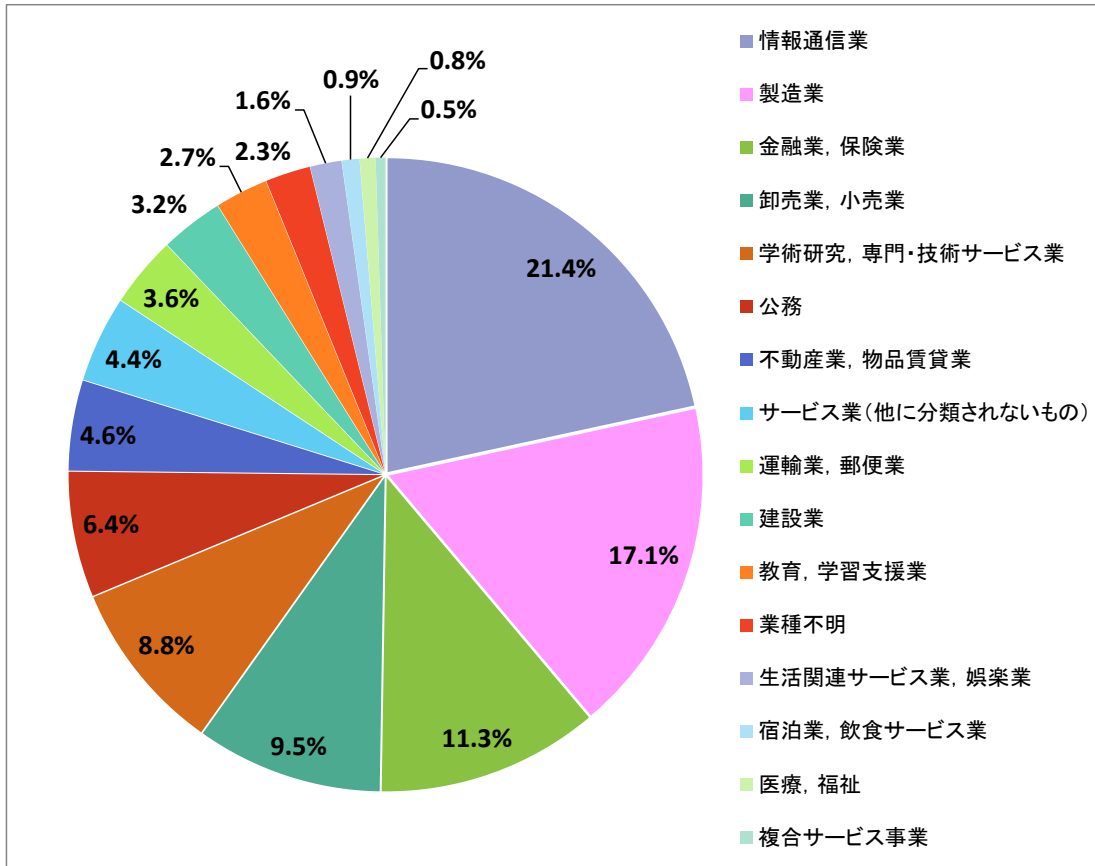
情報コミュニケーション学部	3科目方式	情報コミュニケーション学科	30	1,045	619	426	1,042	616	426	231	126	105	4.5
	6科目方式	情報コミュニケーション学科	10	297	174	123	295	172	123	120	67	53	2.5
計			40	1,342	793	549	1,337	788	549	351	193	158	
国際日本学部	3科目方式	国際日本学科	20	985	343	642	983	342	641	205	56	149	4.8
	4科目方式	国際日本学科	10	287	112	175	287	112	175	97	39	58	3.0
計			30	1,272	455	817	1,270	454	816	302	95	207	
総合数理学部		現象数理学科	7	214	163	51	210	159	51	58	47	11	3.6
		先端メディアサイエンス学科	10	378	257	121	366	246	120	47	32	15	7.8
		ネットワークデザイン学科	4	165	123	42	160	118	42	52	37	15	3.1
計			21	757	543	214	736	523	213	157	116	41	
前期日程 小計			739	26,914	18,297	8,617	26,754	18,164	8,590	7,362	4,805	2,557	

<後期日程>

学部・方式・学科(専攻)		募集人員	志願者数				受験者数			合格者数			競争率 受験者 /合格者		
			計	男子	女子	計	男子	女子	計	男子	女子				
商	学	商	30	166	111	55	158	106	52	60	43	17	2.6		
理	工	学	電	電気電子生命学科	3	44	38	6	44	38	6	21	19	2	2.1
				生命理工学	2	19	15	4	19	15	4	10	8	2	1.9
			機	機械情報工学科	3	32	27	5	31	26	5	14	12	2	2.2
			建	建築学	3	21	17	4	21	17	4	12	10	2	1.8
			応	応用化学科	2	25	17	8	25	17	8	14	9	5	1.8
			情	情報科学科	2	33	30	3	33	30	3	13	12	1	2.5
			数	数学科	2	14	11	3	14	11	3	3	3	0	4.7
			物	物理学科	2	16	14	2	16	14	2	8	7	1	2.0
計			19	204	169	35	203	168	35	95	80	15			
総	合	数	理	現象数理学科	1	11	6	5	11	6	5	1	1	0	11.0
				先端メディアサイエンス学科	1	20	15	5	20	15	5	3	3	0	6.7
				ネットワークデザイン学科	1	27	20	7	27	20	7	2	1	1	13.5
計			3	58	41	17	58	41	17	6	5	1			
後期日程 小計			52	428	321	107	419	315	104	161	128	33			
大学入試センター試験利用入学試験 合計			791	27,342	18,618	8,724	27,173	18,479	8,694	7,523	4,933	2,590			
一般入試総計			5,370	103,035	69,787	33,248	96,797	65,614	31,183	22,304	15,073	7,231			

(4) 業種別就職状況及び主な就職先

①業種別就職状況



②主な就職先

順位	内定先名称	人数
1	東京特別区	62
2	国家公務員 一般職	56
3	(株)リそなホールディングス	42
4	楽天(株)	41
5	日本電気(株)	38
6	TIS(株)	30
7	あいおいニッセイ同和損害保険(株)	28
8	SMBC日興証券(株)	27
8	有限責任あずさ(監法)	27
10	東京都庁	26
10	三井住友海上火災保険(株)	26
12	(株)みずほフィナンシャルグループ	25
13	SCSK(株)	24
13	ソフトバンクグループ(株)	24
13	日本アイ・ピー・エム(株)	24
13	富士通(株)	24
17	NECソリューションイノベータ(株)	23
17	(株)千葉銀行	23
17	東日本旅客鉄道(株)	23
17	(株)三井住友銀行	23
21	キャノン(株)	22
21	明治安田生命保険(相)	22
23	(株)エヌ・ティ・ティ・データ	21
23	パナソニック(株)	21
23	(株)日立システムズ	21

順位	内定先名称	人数
26	日本郵政グループ	20
27	ANAホールディングス(株)	19
27	京セラ(株)	19
27	東日本電信電話(株)	19
27	三井不動産リアルティ(株)	19
31	アビームコンサルティング(株)	18
31	(株)大和証券グループ本社	18
31	みずほ証券(株)	18
34	(株)ニトリホールディングス	17
35	(株)NTTドコモ	16
35	神奈川県庁	16
35	JTBグループ	16
35	東京海上日動火災保険(株)	16
35	日本生命保険(相)	16
35	日本ユニシス(株)	16
35	三菱電機(株)	16
42	国税専門官	15
42	第一生命保険(株)	15
42	日本航空(株)	15
42	(株)野村総合研究所	15
42	(株)三菱UFJ銀行	15
47	(株)ネオキャリア	14
47	(株)ファーストリテイリング	14
49	凸版印刷(株)	13
49	横浜市役所	13

2020年3月31日現在