

参考資料

(1) 海外協定校（2021年3月31日現在）

※同一の大学で大学間協定と部局間協定を締結している場合はそれぞれに計上

大学間協定締結校数(国別)

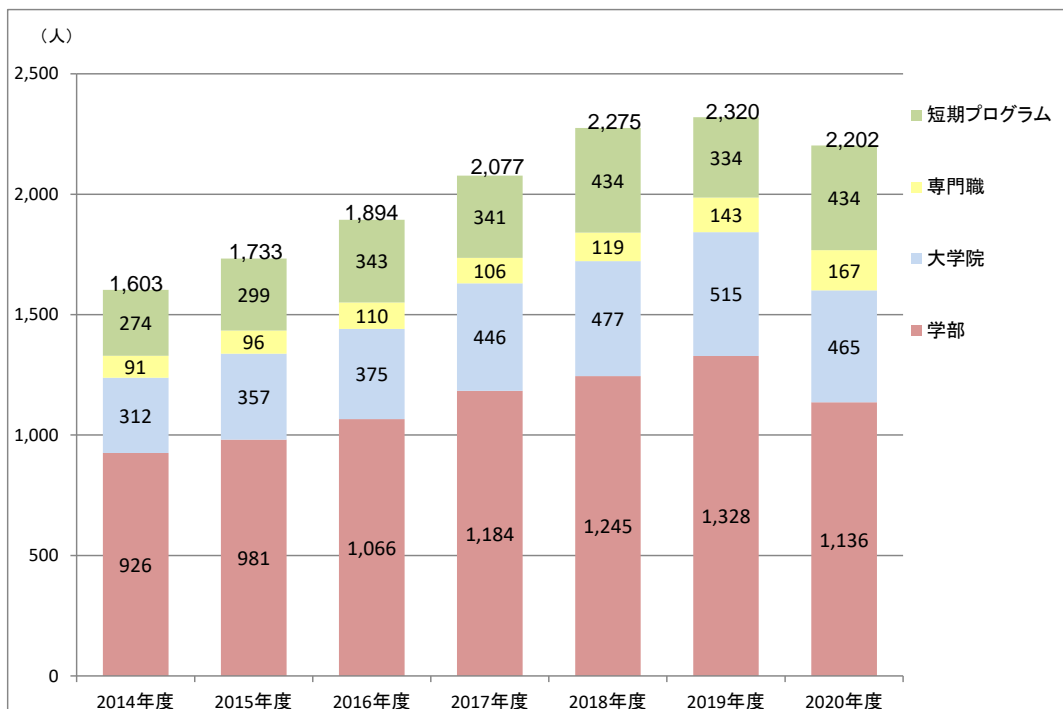
国名	学生交流の有無		総計
	なし	有り	
アルゼンチン	1	1	2
イスラエル	1		1
イタリア		5	5
インド	4	2	6
インドネシア	2	2	4
ウクライナ	1		1
オーストラリア	3	7	10
オーストリア	1	3	4
オランダ		1	1
ガーナ		1	1
カナダ	2	5	7
カンボジア	2		2
ギリシャ	1		1
コロンビア		3	3
サウジアラビア	1		1
シンガポール		1	1
スイス		1	1
スウェーデン		4	4
スペイン	2	5	7
スリランカ		1	1
セネガル	1		1
セルビア		1	1
タイ	6	3	9
タンザニア	1		1
デンマーク		1	1
ドイツ	1	4	5
トルコ	1	1	2
ニュージーランド	1		1
ノルウェー		1	1
ハンガリー		1	1
バングラデシュ	1		1
フィリピン	2	2	4
ブラジル		3	3
フランス	2	14	16
ブルガリア		1	1
ベトナム	6	3	9
ベルギー	1	1	2
ポーランド		2	2
ボスニア・ヘルツェゴビナ	2		2
マレーシア	1	5	6
ミャンマー	2	1	3
メキシコ		3	3
モンゴル	1		1
ラオス	1		1
リトアニア	1	2	3
ルーマニア		2	2
ロシア	4	5	9
英国	4	5	9
韓国	5	16	21
台湾	6	8	14
中国	5	18	23
中国(香港)		2	2
米国	7	42	49
北マケドニア	1		1
総計	84	189	273

部局間協定締結校数(国別)

国名	学生交流の有無		総計
	なし	有り	
イタリア	3	1	4
インドネシア	1	3	4
ウクライナ	1		1
オーストラリア		2	2
オランダ		1	1
カナダ	1	2	3
シンガポール		2	2
スウェーデン		2	2
スペイン	1	1	2
セネガル		1	1
タイ	1	7	8
ドイツ	1	8	9
ニュージーランド		1	1
フィリピン		1	1
フィンランド		1	1
ブラジル		1	1
フランス	1	13	14
ベトナム	3	7	10
ベルギー	1		1
ポーランド	1		1
ポルトガル		1	1
マレーシア	1	1	2
ラオス		1	1
ロシア	1	2	3
英国	2	4	6
韓国	1	6	7
台湾	3	5	8
中国	3	8	11
中国(香港)	1	1	2
南アフリカ	1		1
米国	1	23	24
総計	29	106	135

(2)外国人受入留学生数及び海外派遣留学生数

①外国人受入留学生数



(注1) 留学生は本学で学籍を有する次のもの。

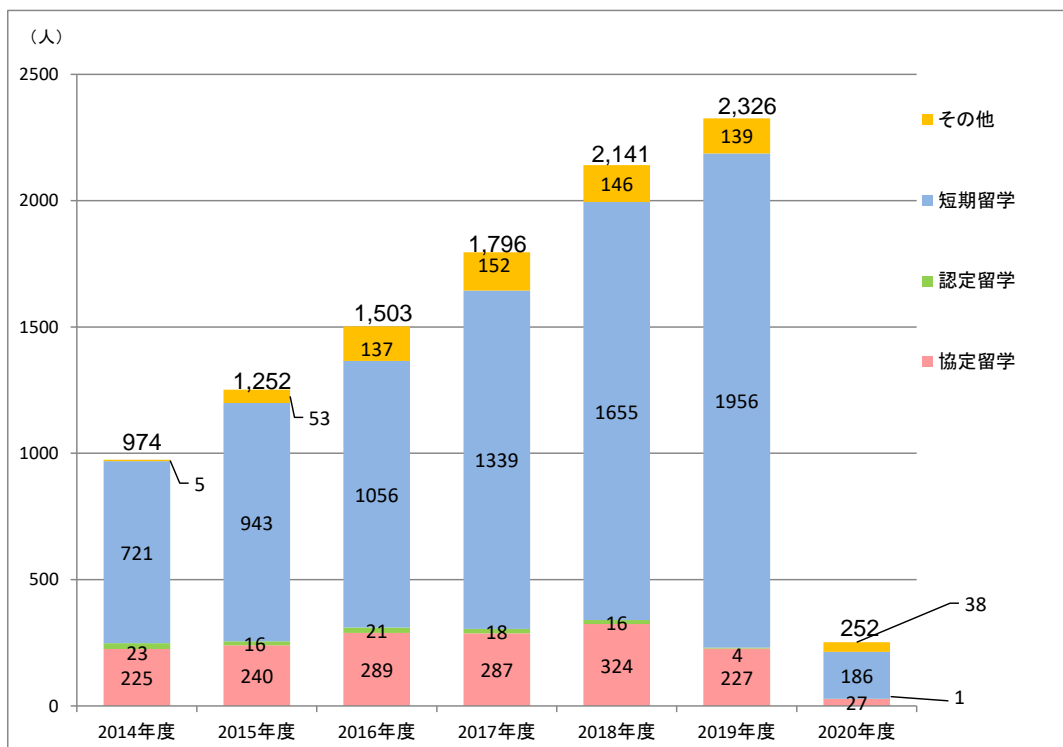
①外国人留学生入試で入学した学生

②交換留学生

③外国人留学生入試以外の入試(非正規生を含む)で入学した学生で在留資格「留学」を所持する学生

(注2)「短期プログラム」は各学部等で実施している、学籍が発生しないプログラムに参加した外国籍の者

②海外派遣留学生数



(注1)「協定留学」「認定留学」は「明治大学学生外国留学に関する規程」に基づく留学形態で、国際連携事務室で実施する「国際プログラム実績調査」に基づく数値である。

(注2)「協定留学」は「大学間協定」及び「学部・研究科間協定」の合計数である。

(注3)「短期留学」は本学各機関が主催する短期プログラムの他、3か月未満の留学(自主的な留学を含む)の合計数である。

(3)2021年度 入学試験結果

① 学部別入学試験

学部・方式・学科(専攻)		募集人員	志願者数		受験者数			合格者数			満点	合格最低点	合格最低得点率	進学率 受験者/合格者			
			計	男子	女子	計	男子	女子	計	男子					女子		
法 学 部		法 律 学 科 *	375	4,528	3,061	1,467	3,935	2,676	1,259	1,106	724	382	350	255	72.9	3.6	
商 学 部	学部別方式* 英語4技能試験活用方式*	商 学 科	485	8,158	5,872	2,286	7,290	5,229	2,061	1,467	1,072	395	350	217	62.0	5.0	
		計	15	982	560	422	870	504	366	140	92	48	550	353	64.2	6.2	
政 治 経 済 学 部		政 治 学 科 *	500	9,140	6,432	2,708	8,160	5,733	2,427	1,607	1,164	443	350	225	64.3	3.3	
		経 済 学 科 *	105	1,611	1,189	422	1,519	1,125	394	460	328	132	350	221	63.1	3.1	
		地 域 行 政 学 科 *	290	3,484	2,903	581	3,293	2,742	551	1,057	872	185	350	216	61.7	3.2	
		計	70	486	348	138	464	332	132	145	101	44	350	216	61.7	3.2	
文 学 部		文 学 科	日 本 文 学 *	70	963	451	512	867	400	467	214	93	121	300	194	64.7	4.1
			英 米 文 学 *	68	783	395	388	717	358	359	198	110	88	300	194	64.7	3.6
			ドイ ツ 文 学 *	23	244	115	129	224	108	116	89	39	50	300	177	59.0	2.5
			フ ラ ン ス 文 学 *	24	227	108	119	203	97	106	70	40	30	300	183	61.0	2.9
			演 劇 学 *	29	348	98	250	313	86	227	58	15	43	300	197	65.7	5.4
			文 芸 メ デ ィ ア *	43	622	259	363	553	232	321	122	48	74	300	199	66.3	4.5
		史 学 地 理 学 科	日 本 史 学 *	51	707	528	179	633	479	154	148	118	30	300	204	68.0	4.3
			ア ジ ア 史 *	20	233	139	94	196	118	78	58	37	21	300	200	66.7	3.4
			西 洋 史 学 *	32	511	352	159	458	319	139	101	56	45	300	201	67.0	4.5
			考 古 学 *	24	216	143	73	189	129	60	55	36	19	300	181	60.3	3.4
			地 理 学 *	27	228	179	49	194	153	41	60	42	18	300	187	62.3	3.2
		心 理 社 会 学 科	臨 床 心 理 学 *	24	480	179	301	418	160	258	84	31	53	300	201	67.0	5.0
			現 代 社 会 学 *	26	597	306	291	540	274	266	113	54	59	300	205	68.3	4.8
			哲 学 *	20	255	158	97	219	136	83	48	29	19	300	196	65.3	4.6
			計	481	6,414	3,410	3,004	5,724	3,049	2,675	1,418	748	670	300	200	64.7	4.1
理 工 学 部		電 気 電 子 生 命 学 科	電 気 電 子 工 学 *	80	939	881	58	903	846	57	318	301	17	360	227	63.1	2.8
			生 命 理 工 学 *	27	367	259	108	349	246	103	116	80	36	360	237	65.8	3.0
		機 械 工 学 科 *	機 械 情 報 工 学 科 *	66	698	657	41	671	630	41	241	221	20	360	231	64.2	2.8
			建 築 学 科 *	88	1,534	1,097	437	1,475	1,059	416	422	309	113	360	244	67.8	3.5
		応 用 化 学 科 *	60	1,093	788	305	1,046	763	283	443	317	126	360	239	66.4	2.4	
		情 報 科 学 科 *	65	1,743	1,576	167	1,643	1,491	152	353	326	27	360	259	71.9	4.7	
		数 学 科 *	32	446	398	48	425	378	47	163	144	19	360	231	64.2	2.6	
		物 理 学 科 *	35	549	490	59	521	465	56	232	208	24	360	235	65.3	2.2	
農 学 部		計	農 学 科 *	528	8,735	7,433	1,302	8,337	7,110	1,227	2,783	2,373	410	360	218	60.6	2.9
			農 芸 化 学 科 *	90	987	623	364	785	511	274	269	176	93	360	218	60.6	2.9
			生 命 科 学 科 *	90	698	276	422	571	238	333	210	75	135	360	227	63.1	2.7
			食 料 環 境 政 策 学 科 *	92	1,142	619	523	939	518	421	279	152	127	360	232	64.4	3.4
			計	79	929	579	350	844	536	308	166	101	65	360	251	69.7	5.1
経 営 学 部	学部別3科目方式*	経 営 学 科 公 共 経 営 学 科	計	342	6,245	4,612	1,633	5,977	4,411	1,566	1,629	1,217	412	350	219	62.6	3.7
			英 語 4 技 能 試 験 活 用 方 式 *	40	373	196	177	363	192	171	102	50	52	230	135	58.7	3.6
			計	382	6,618	4,808	1,810	6,340	4,603	1,737	1,731	1,267	464	350	219	62.6	3.7
情 報 コ ミ ュ ニ ケ ー シ ョ ン 学 部		情 報 コ ミ ュ ニ ケ ー シ ョ ン 学 科 *	392	4,646	2,757	1,889	4,500	2,658	1,842	1,213	702	511	300	199	66.3	3.7	
国 際 日 本 学 部	学部別3科目方式* 英語4技能試験活用方式*	国 際 日 本 学 科	計	130	2,606	1,100	1,506	2,534	1,067	1,467	564	230	334	450	342	76.0	4.5
			英 語 4 技 能 試 験 活 用 方 式 *	100	1,168	466	702	1,144	455	689	532	207	325	250	166	66.4	2.2
総 合 数 理 学 部		計	現 象 数 理 学 科 *	230	3,774	1,566	2,208	3,678	1,522	2,156	1,096	437	659	300	199	66.3	3.7
			現 象 数 理 学 科 *	35	581	492	89	496	421	75	100	88	12	320	187	58.4	5.0
			先 端 メ デ ィ ア サ イ エ ン ス 学 科 *	51	998	754	244	871	667	204	112	88	24	320	203	63.4	7.8
			ネ ッ ト ワ ー ク デ ザ イ ン 学 科 *	28	438	368	70	356	299	57	42	36	6	320	186	58.1	8.5
学部別入学試験 合計			3,818	55,209	37,618	17,591	50,812	34,740	16,072	13,794	9,432	4,362	300	200	64.7	4.1	

※特別措置について、大学入学共通テスト成績申告者は受験者として、入学検定料返還請求者は欠席者に算入しています。
*印は、追加合格・補欠合格・特別措置を含みます。

② 全学部統一入学試験

学部・方式・学科(専攻)		募集人員	志願者数				受験者数				合格者数			満点	合格最低点	合格最低得点率	競争率 受験者/合格者
			計	男子	女子	計	男子	女子	計	男子	女子						
法学部	法律学科*	115	2,053	1,351	702	1,964	1,297	667	469	318	151	300	210	70.0	4.2		
商学部	商学科*	80	1,530	1,057	473	1,474	1,014	460	213	156	57	450	325	72.2	6.9		
政治経済学部	政治学科	20	437	319	118	415	301	114	98	64	34	350	254	72.6	4.2		
	経済学科*	50	880	702	178	818	659	159	250	211	39	350	240	68.6	3.3		
	地域行政学科	20	161	117	44	157	114	43	55	37	18	350	230	65.7	2.9		
	計	90	1,478	1,138	340	1,390	1,074	316	403	312	91						
文学部	文学科	日本文学	16	301	140	161	283	130	153	60	34	26	300	210	70.0	4.7	
		英米文学	18	354	162	192	348	158	190	75	42	33	300	210	70.0	4.6	
		ドイツ文学	7	76	32	44	74	31	43	16	6	10	300	204	68.0	4.6	
		フランス文学	8	66	24	42	62	22	40	22	7	15	300	198	66.0	2.8	
		演劇学	8	145	36	109	138	35	103	23	3	20	300	209	69.7	6.0	
		文芸メディア	7	213	84	129	202	78	124	30	13	17	300	218	72.7	6.7	
	史学地理学科	日本史学	15	263	179	84	257	174	83	56	38	18	300	211	70.3	4.6	
		アジア史	6	86	59	27	82	55	27	18	12	6	300	210	70.0	4.6	
		西洋史学	8	210	140	70	203	134	69	47	28	19	300	215	71.7	4.3	
		考古学	6	85	59	26	81	56	25	19	13	6	300	202	67.3	4.3	
		地理学	11	111	85	26	109	83	26	44	36	8	300	198	66.0	2.5	
	心理社会学科	臨床心理学	11	224	86	138	214	78	136	37	15	22	300	213	71.0	5.8	
		現代社会学	10	229	119	110	218	112	106	45	25	20	300	214	71.3	4.8	
		哲学	8	99	62	37	91	58	33	21	17	4	300	210	70.0	4.3	
計	139	2,462	1,267	1,195	2,362	1,204	1,158	513	289	224							
理工学部	電気電子生命学科	電気電子工学	20	246	231	15	227	212	15	80	77	3	400	274	68.5	2.8	
		生命理工学*	10	123	82	41	110	72	38	45	29	16	400	279	69.8	2.4	
	機械工学科	12	326	309	17	291	275	16	91	87	4	400	292	73.0	3.2		
	機械情報工学科	17	234	217	17	226	209	17	78	73	5	400	283	70.8	2.9		
	建築学科	19	432	320	112	396	301	95	108	80	28	400	290	72.5	3.7		
	応用化学科	12	286	201	85	261	188	73	95	69	26	400	284	71.0	2.7		
	情報科学科*	12	574	513	61	523	467	56	69	62	7	400	310	77.5	7.6		
	数学科	10	177	152	25	169	149	20	47	40	7	400	284	71.0	3.6		
	物理学科	5	169	148	21	146	129	17	47	44	3	400	288	72.0	3.1		
	計	117	2,567	2,173	394	2,349	2,002	347	660	561	99						
農学部	3科目方式	農学科*	15	332	200	132	309	186	123	78	49	29	300	209	69.7	4.0	
		農芸化学科	15	227	77	150	213	70	143	60	25	35	300	214	71.3	3.6	
		生命科学科	10	331	179	152	297	161	136	60	34	26	300	213	71.0	5.0	
		食料環境政策学科	5	184	111	73	175	108	67	25	20	5	300	210	70.0	7.0	
	英語4技能3科目方式	農学科	5	132	73	59	123	68	55	21	12	9	300	241	80.3	5.9	
		農芸化学科	5	93	28	65	90	27	63	26	9	17	300	236	78.7	3.5	
		生命科学科	5	124	59	65	110	53	57	15	7	8	300	250	83.3	7.3	
計	63	1,539	786	753	1,430	731	699	302	165	137							
経営学部	3科目方式*	経営学科	27	757	521	236	718	492	226	50	37	13	350	264	75.4	14.4	
		会計学科	3	483	276	207	465	266	199	25	16	9	350	300	85.7	18.6	
	計	30	1,240	797	443	1,183	758	425	75	53	22						
情報コミュニケーション学部	情報コミュニケーション学科*	25	1,113	587	526	1,073	562	511	121	79	42	350	259	74.0	8.9		
国際日本学部	3科目方式	国際日本学科	10	605	230	375	585	221	364	74	41	33	400	290	72.5	7.9	
	英語4技能3科目方式	国際日本学科	18	751	289	462	736	283	453	108	49	59	400	341	85.3	6.8	
計	28	1,356	519	837	1,321	504	817	182	90	92							
総合数理学部	3科目方式	現象数理学科	4	49	36	13	46	33	13	9	6	3	400	249	62.3	5.1	
		先端メディアサイエンス学科	6	61	39	22	52	31	21	7	4	3	400	268	67.0	7.4	
		現象数理学科	12	164	139	25	156	135	21	43	35	8	500	356	71.2	3.6	
	4科目方式	先端メディアサイエンス学科	20	321	228	93	304	213	91	41	33	8	500	379	75.8	7.4	
		ネットワークデザイン学科	27	244	201	43	239	197	42	71	55	16	500	341	68.2	3.4	
	英語4技能4科目方式	現象数理学科	1	47	40	7	47	40	7	9	5	4	400	323	80.8	5.2	
		先端メディアサイエンス学科	2	60	42	18	59	42	17	5	1	4	400	322	80.5	11.8	
計	73	1,004	771	233	958	734	224	204	154	50							
全学部統一入学試験 合計		760	16,342	10,446	5,896	15,504	9,880	5,624	3,142	2,177	965						

※特別措置について、大学入学共通テスト成績申告者は受験者として、入学検定料返還請求者は欠席者に算入しています。

*印は、特別措置を含みます。

③ 大学入学共通テスト利用入学試験

<前期日程>

学部・方式・学科(専攻)			募集人員	志願者数		受験者数		合格者数			競争率 受験者 /合格者			
				計	男子	女子	計	男子	女子	計		男子	女子	
法学部	3科目方式	法学	60	2,490	1,511	979	2,487	1,510	977	500	259	241	5.0	
	4科目方式	法学	40	917	585	332	912	580	332	253	147	106	3.6	
	5科目方式	法学	40	1,430	977	453	1,428	975	453	710	479	231	2.0	
	計		140	4,837	3,073	1,764	4,827	3,065	1,762	1,463	885	578		
商学部	4科目方式	商学	50	552	370	182	547	366	181	130	82	48	4.2	
	5科目方式	商学	45	378	264	114	377	263	114	98	60	38	3.8	
	6科目方式	商学	30	856	640	216	855	639	216	198	144	54	4.3	
	計		125	1,786	1,274	512	1,779	1,268	511	426	286	140		
政治経済学部	3科目方式	政治学	8	414	278	136	412	277	135	45	29	16	9.2	
		経済学	15	742	572	170	741	571	170	54	36	18	13.7	
		政治学	15	232	171	61	232	171	61	115	83	32	2.0	
	7科目方式	経済学	50	1,116	926	190	1,098	912	186	439	363	76	2.5	
		地域行政学	12	110	75	35	108	73	35	34	22	12	3.2	
計		100	2,614	2,022	592	2,591	2,004	587	687	533	154			
文学部	3科目方式	文学	日本文学	7	362	155	207	361	155	206	74	30	44	4.9
			英米文学	6	236	101	135	235	101	134	57	18	39	4.1
			ドイツ文学	3	51	15	36	51	15	36	18	4	14	2.8
			フランス文学	2	59	13	46	59	13	46	14	3	11	4.2
			演劇学	3	153	38	115	153	38	115	25	7	18	6.1
		文芸メディア	5	228	92	136	227	91	136	46	15	31	4.9	
		史学地理学科	日本史学	6	231	158	73	229	157	72	54	33	21	4.2
			アジア史	3	83	50	33	83	50	33	27	20	7	3.1
			西洋史学	4	195	122	73	195	122	73	47	28	19	4.1
			考古学	4	81	45	36	81	45	36	28	14	14	2.9
	地理学		4	69	53	16	69	53	16	22	16	6	3.1	
	心理社会学科	臨床心理学	4	199	68	131	198	68	130	38	5	33	5.2	
		現代社会学	3	226	102	124	223	99	124	43	18	25	5.2	
		哲学	4	137	68	69	137	68	69	35	17	18	3.9	
	5科目方式	文学	日本文学	3	73	44	29	73	44	29	20	9	11	3.7
			英米文学	3	32	17	15	31	17	14	8	5	3	3.9
			ドイツ文学	2	5	2	3	5	2	3	3	1	2	1.7
			フランス文学	1	13	8	5	13	8	5	5	3	2	2.6
			演劇学	1	11	4	7	11	4	7	6	2	4	1.8
		文芸メディア	2	44	17	27	44	17	27	10	5	5	4.4	
		史学地理学科	日本史学	4	59	44	15	59	44	15	21	17	4	2.8
			アジア史	2	22	15	7	22	15	7	11	6	5	2.0
			西洋史学	1	42	31	11	42	31	11	16	13	3	2.6
			考古学	1	12	7	5	12	7	5	5	3	2	2.4
	地理学		1	38	31	7	37	30	7	14	11	3	2.6	
	心理社会学科	臨床心理学	2	52	25	27	52	25	27	12	5	7	4.3	
		現代社会学	2	72	44	28	72	44	28	25	17	8	2.9	
		哲学	2	30	19	11	29	18	11	14	9	5	2.1	
	計		85	2,815	1,388	1,427	2,803	1,381	1,422	698	334	364		
	理工学部	3教科方式	電気電子生命学科	電気電子工学	9	424	395	29	421	392	29	152	141	11
生命理工学				3	263	184	79	263	184	79	82	52	30	3.2
機械情報工学科			機械工学	5	696	653	43	692	650	42	199	185	14	3.5
			情報科学	7	521	477	44	520	476	44	155	144	11	3.4
4教科方式		電気電子生命学科	電気電子工学	5	401	359	42	401	359	42	150	133	17	2.7
			生命理工学	2	212	135	77	212	135	77	69	39	30	3.1
		建築工学科	建築工学	7	516	468	48	515	467	48	190	164	26	2.7
			建築学	13	847	581	266	847	581	266	230	141	89	3.7
			応用化学	7	750	481	269	749	481	268	250	151	99	3.0
		情報科学	7	578	497	81	578	497	81	170	140	30	3.4	
		数学	6	427	358	69	425	356	69	158	128	30	2.7	
物理学		6	413	356	57	413	356	57	160	137	23	2.6		
計		84	6,922	5,730	1,192	6,905	5,715	1,190	2,146	1,719	427			
農学部		農学	12	665	390	275	652	380	272	239	121	118	2.7	
	農芸化学	12	358	105	253	353	103	250	144	34	110	2.5		
	生命科学	15	644	336	308	632	328	304	278	145	133	2.3		
	食料環境政策学	16	412	205	207	412	205	207	139	59	80	3.0		
	計		55	2,079	1,036	1,043	2,049	1,016	1,033	800	359	441		
経営学部	3科目方式	経営学	25	1,575	1,074	501	1,571	1,071	500	336	223	113	4.7	
	4科目方式	経営学	25	608	449	159	608	449	159	209	146	63	2.9	
		経営学	25	608	449	159	608	449	159	209	146	63	2.9	
	計		50	2,183	1,523	660	2,179	1,520	659	545	369	176		

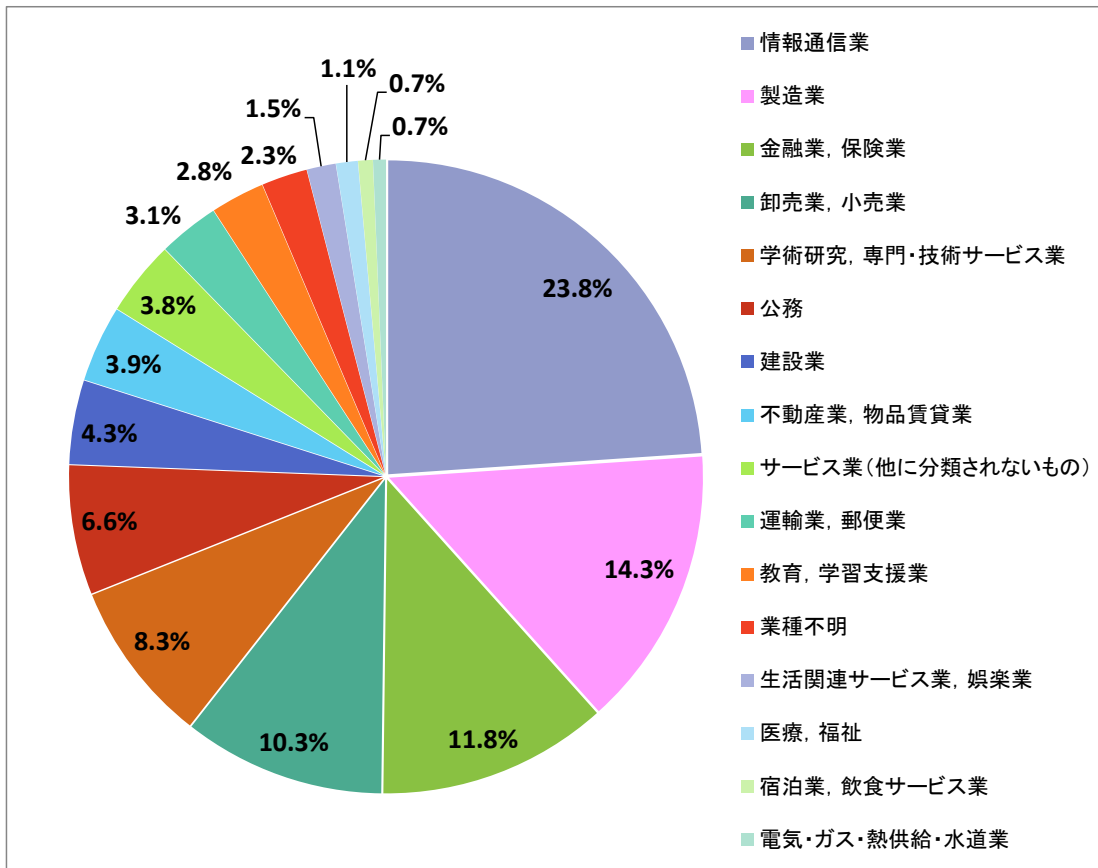
情報コミュニケーション学部	3科目方式	情報コミュニケーション学科	30	1,788	1,029	759	1,771	1,016	755	211	105	106	8.4
	6科目方式	情報コミュニケーション学科	10	336	196	140	333	193	140	112	61	51	3.0
計			40	2,124	1,225	899	2,104	1,209	895	323	166	157	
国際日本学部	3科目方式	国際日本学科	20	1,027	376	651	1,025	375	650	255	85	170	4.0
	5科目方式	国際日本学科	10	235	93	142	234	92	142	103	38	65	2.3
計			30	1,262	469	793	1,259	467	792	358	123	235	
総合数理学部		現象数理学科	7	185	142	43	179	138	41	49	33	16	3.7
		先端メディアサイエンス学科	10	337	236	101	328	228	100	58	42	16	5.7
		ネットワークデザイン学科	4	314	251	63	303	242	61	72	47	25	4.2
	計			21	836	629	207	810	608	202	179	122	57
前期日程 小計			730	27,458	18,369	9,089	27,306	18,253	9,053	7,625	4,896	2,729	

<後期日程>

学部・方式・学科(専攻)		募集人員	志願者数				受験者数			合格者数			競争率 受験者 /合格者				
			計	男子	女子	計	男子	女子	計	男子	女子						
商	学	部	商	学	科	30	190	133	57	183	129	54	78	60	18	2.3	
理	工	学	部	電気電子生命学科	電気電子工学	3	50	47	3	50	47	3	17	17	0	2.9	
					生命理工学	2	36	29	7	36	29	7	14	11	3	2.6	
				機械情報工学科	3	23	20	3	23	20	3	8	7	1	2.9		
				建築学	3	23	15	8	23	15	8	5	5	0	4.6		
				応用化学科	2	30	15	15	30	15	15	9	3	6	3.3		
				情報科学科	2	25	23	2	25	23	2	10	10	0	2.5		
				数学科	2	11	9	2	11	9	2	5	3	2	2.2		
				物理学科	2	16	16	0	16	16	0	5	5	0	3.2		
計			19	214	174	40	214	174	40	73	61	12					
総	合	数	理	学	部	現象数理学科	1	12	10	2	12	10	2	4	3	1	3.0
						先端メディアサイエンス学科	1	27	19	8	27	19	8	10	8	2	2.7
						ネットワークデザイン学科	1	18	13	5	18	13	5	6	5	1	3.0
						計	3	57	42	15	57	42	15	20	16	4	
後期日程 小計			52	461	349	112	454	345	109	171	137	34					
大学入学共通テスト利用入学試験 合計			782	27,919	18,718	9,201	27,760	18,598	9,162	7,796	5,033	2,763					
一般入試総計			5,360	99,470	66,782	32,688	94,076	63,218	30,858	24,732	16,642	8,090					

(4) 業種別就職状況及び主な就職先

①業種別就職状況



②主な就職先

順位	内定先名称	人数
1	国家公務員 一般職	70
2	明治安田生命保険(相)	38
2	楽天(株)	38
4	東京特別区	34
5	SCSK(株)	32
6	日本電気(株)	31
7	東京都庁	28
7	(株)三井住友銀行	28
9	あいおいニッセイ同和損害保険(株)	27
9	TIS(株)	27
9	富士通(株)	27
12	国税専門官	25
13	NECソリューションイノベータ(株)	23
14	東京海上日動火災保険(株)	22
14	凸版印刷(株)	22
14	日本アイ・ビー・エム(株)	22
17	東日本電信電話(株)	19
18	日本生命保険(相)	18
18	(株)日立システムズ	18
18	三井不動産リアルティ(株)	18
18	(株)リソナホールディングス	18
22	アクセンチュア(株)	17
22	積水ハウス(株)	17
22	(株)千葉銀行	17
22	東京都教育委員会	17

順位	内定先名称	人数
22	東日本旅客鉄道(株)	17
22	富士ソフト(株)	17
28	(株)日立製作所	16
28	富士ゼロックス(株)	16
30	三井住友海上火災保険(株)	15
30	三菱電機(株)	15
32	(株)NTTドコモ	14
32	住友生命保険(相)	14
32	有限責任監査法人トーマツ	14
32	(株)みずほフィナンシャルグループ	14
32	三菱UFJニコス(株)	14
37	エヌ・ティ・ティ・コミュニケーションズ(株)	13
37	(株)エヌ・ティ・ティ・データ	13
37	神奈川県庁	13
37	キヤノン(株)	13
37	キヤノンITソリューションズ(株)	13
42	鹿島建設(株)	12
42	京セラ(株)	12
42	警視庁	12
42	KDDI(株)	12
42	埼玉県庁	12
42	(株)サイバーエージェント	12
42	裁判所職員(一般職)	12
42	ソフトバンク(株)	12
42	第一生命保険(株)	12

2021年3月31日現在