

参考資料

(1) 海外協定校（2023年3月31日現在）

※同一の大学で大学間協定と部局間協定を締結している場合はそれぞれに計上

大学間協定締結校数(国別)

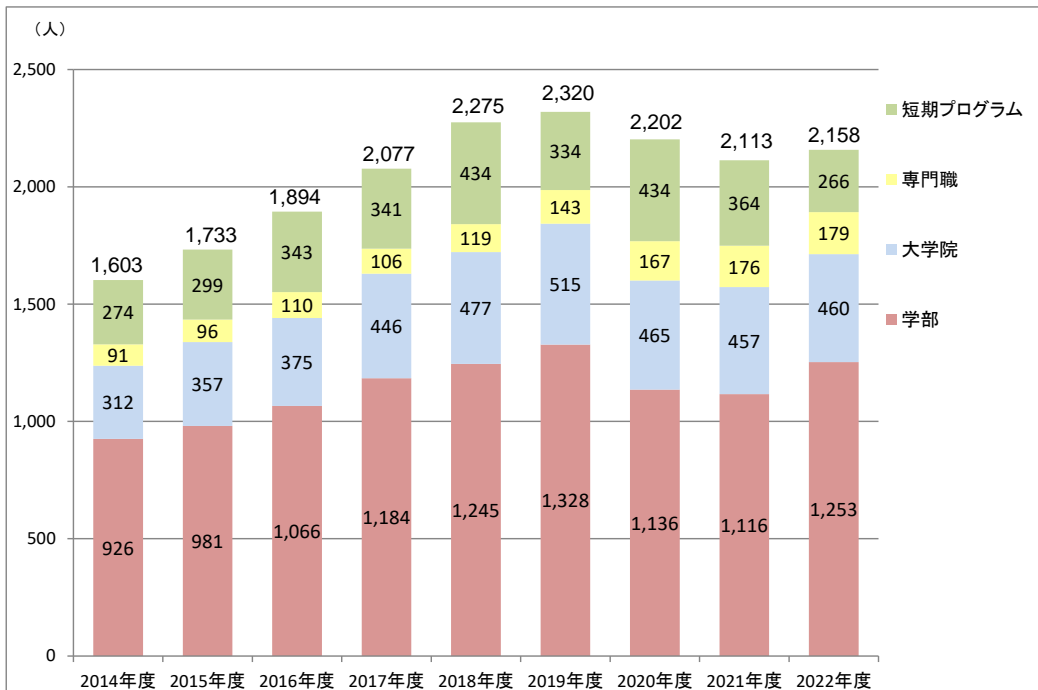
国名	学生交流の有無		総計
	なし	有り	
アルゼンチン	2	1	3
イスラエル	1		1
イタリア		5	5
インド	4	2	6
インドネシア	2	2	4
ウクライナ	1		1
オーストラリア	2	7	9
オーストリア	1	3	4
オランダ		1	1
ガーナ		1	1
カナダ	2	5	7
カンボジア	2		2
ギリシャ	1		1
コロンビア		3	3
サウジアラビア	1		1
シンガポール		1	1
スイス	1	1	2
スウェーデン		4	4
スペイン	2	5	7
スリランカ		1	1
セネガル	1		1
セルビア		1	1
タイ	6	3	9
タンザニア	1		1
デンマーク		1	1
ドイツ	1	4	5
トルコ	1	1	2
ニュージーランド	1		1
ノルウェー		2	2
ハンガリー		1	1
バングラデシュ	1		1
フィリピン	2	2	4
ブラジル	1	3	4
フランス	1	15	16
ブルガリア		1	1
ベトナム	6	3	9
ベルギー	1	1	2
ポーランド		2	2
ボスニア・ヘルツェゴビナ	2		2
マレーシア	1	5	6
ミャンマー	2	1	3
メキシコ		2	2
モンゴル	1		1
ラオス	1		1
リトアニア	1	2	3
ルーマニア		2	2
ロシア	4	5	9
英国	4	5	9
韓国	5	17	22
台湾	6	8	14
中国	5	19	24
中国(香港)		2	2
米国	7	41	48
北マケドニア	1		1
総計	85	191	276

部局間協定締結校数(国別)

国名	学生交流の有無		総計
	なし	有り	
イタリア	3	1	4
インドネシア	1	3	4
ウクライナ	1		1
オーストラリア		1	1
オランダ		1	1
カナダ		3	3
シンガポール		2	2
スウェーデン		2	2
スペイン	1	1	2
セネガル		1	1
タイ		8	8
ドイツ	1	8	9
ニュージーランド		1	1
フィリピン		1	1
フィンランド		1	1
ブラジル		1	1
フランス	1	12	13
ベトナム	2	7	9
ベルギー	1		1
ポーランド	1		1
ポルトガル		1	1
マレーシア	1	1	2
ラオス		1	1
ロシア	1	2	3
英国	2	4	6
韓国	1	6	7
台湾	3	5	8
中国	3	7	10
中国(香港)	1	1	2
南アフリカ	1		1
米国		23	23
総計	25	105	130

(2)外国人受入留学生数及び海外派遣学生数

①外国人受入留学生数



(注1) 留学生は本学で学籍を有する次のもの。

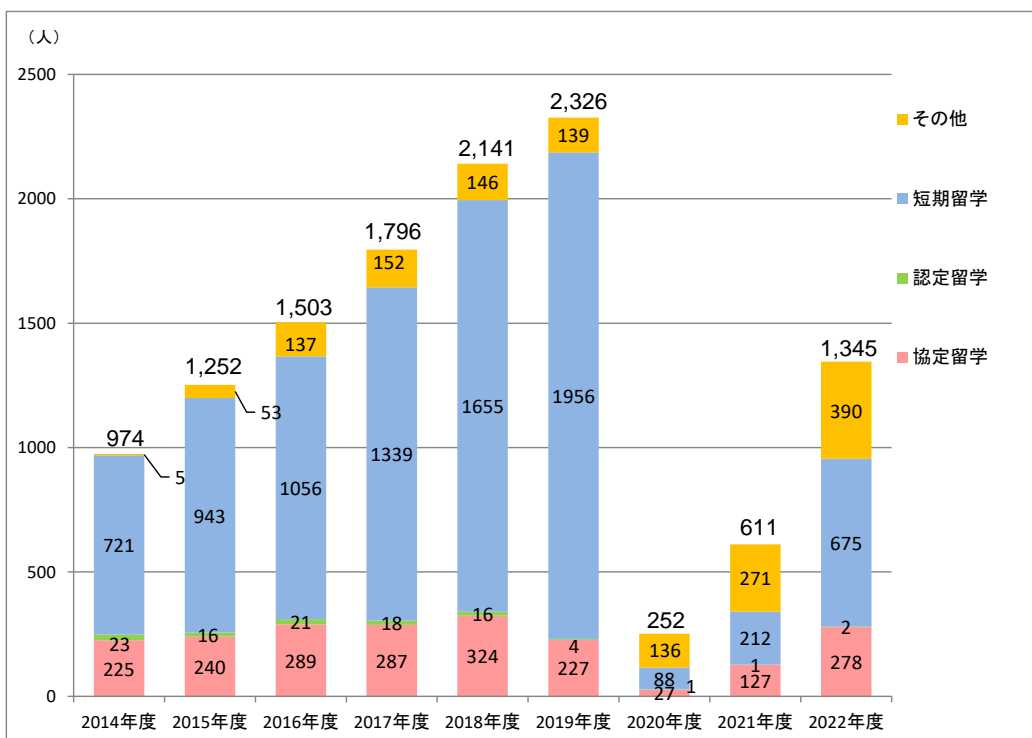
①外国人留学生入試で入学した学生

②交換留学生

③外国人留学生入試以外の入試(非正規生を含む)で入学した学生で在留資格「留学」を所持する学生

(注2) 「短期プログラム」は各学部等で実施している、学籍が発生しないプログラムに参加した外国籍の者

②海外派遣学生数



(注1) 「協定留学」「認定留学」は「明治大学学生外国留学に関する規程」に基づく留学形態で、国際連携事務室で実施する「国際プログラム実績調査」に基づく数値である。

(注2) 「協定留学」は「大学間協定」及び「学部・研究科間協定」の合計数である。

(注3) 2019年度以前: 「短期留学」は本学各機関が主催する短期プログラムの他、3か月未満の留学(自主的な留学を含む)の合計数である。2020年度以降: 「短期留学」は本学各機関が主催する短期プログラムである。また各数値には「オンラインによる留学実績」が含まれる。

(3)2023年度 入学試験結果

① 学部別入学試験

学部・学科(専攻)・方式			募集人員	志願者数				受験者数			合格者数			満点	合格最低点	合格最低得点率	競争率 受験者 /合格者									
				計	男子	女子	計	男子	女子	計	男子	女子														
法学部*	法	法律学科	375	4,325	2,815	1,510	3,637	2,383	1,254	1,027	685	342	350	222	63.4	3.5										
商学部*	学部別方式 英語4技能試験利用方式	商	学科	485	8,504	5,844	2,660	7,481	5,159	2,322	1,513	1,080	433	350	238	68.0	4.9									
				15	936	527	409	808	456	352	151	87	64	550	388	70.5	5.4									
	計	500	9,440	6,371	3,069	8,289	5,615	2,674	1,664	1,167	497															
政治経済学部*	政	治	経済	105	1,642	1,144	498	1,540	1,074	466	450	312	138	350	240	68.6	3.4									
				290	4,418	3,491	927	4,204	3,325	879	1,204	979	225	350	233	66.6	3.5									
				70	534	360	174	511	341	170	160	111	49	350	227	64.9	3.2									
計	465	6,594	4,995	1,599	6,255	4,740	1,515	1,814	1,402	412																
文学部*	文	学	科	70	1,062	471	591	947	432	515	203	92	111	300	209	69.7	4.7									
				68	822	422	400	721	361	360	220	120	100	300	201	67.0	3.3									
				23	305	166	139	283	156	127	87	52	35	300	196	65.3	3.3									
				24	291	128	163	268	119	149	55	23	32	300	198	66.0	4.9									
				29	275	61	214	245	56	189	54	14	40	300	204	68.0	4.5									
	43	719	291	428	639	257	382	123	50	73	300	213	71.0	5.2												
	史	学	地	理	51	679	454	225	610	419	191	154	109	45	300	211	70.3	4.0								
					20	201	124	77	171	106	65	55	34	21	300	202	67.3	3.1								
					32	479	305	174	409	261	148	93	56	37	300	211	70.3	4.4								
					24	254	165	89	220	142	78	64	43	21	300	200	66.7	3.4								
	心	理	社	会	24	592	219	373	528	191	337	61	21	40	300	216	72.0	8.7								
					26	594	242	352	518	210	308	111	42	69	300	214	71.3	4.7								
					20	312	190	122	266	163	103	67	46	21	300	211	70.3	4.0								
計					481	6,853	3,444	3,409	6,054	3,054	3,000	1,415	756	659												
理工学部*	電	気	電	80	817	758	59	772	718	54	289	266	23	360	233	64.7	2.7									
				27	360	264	96	331	246	85	120	83	37	360	243	67.5	2.8									
	機	械	工	学	75	1,291	1,210	81	1,239	1,163	76	463	437	26	360	236	65.6	2.7								
					66	847	756	91	799	716	83	250	221	29	360	245	68.1	3.2								
	88	1,521	1,084	437	1,447	1,026	421	332	228	104	360	257	71.4	4.4												
	60	1,350	951	399	1,293	912	381	495	328	167	360	244	67.8	2.6												
	65	1,853	1,681	172	1,752	1,591	161	374	342	32	360	259	71.9	4.7												
	32	519	452	67	484	422	62	178	157	21	360	235	65.3	2.7												
	35	789	694	95	740	655	85	276	247	29	360	247	68.6	2.7												
計	528	9,347	7,850	1,497	8,857	7,449	1,408	2,777	2,309	468																
農学部*	農	学	科	90	1,136	711	425	912	578	334	275	155	120	450	263	58.4	3.3									
				84	929	349	580	773	291	482	232	75	157	450	263	58.4	3.3									
				92	1,381	726	655	1,123	592	531	304	150	154	450	268	59.6	3.7									
				79	1,106	681	425	1,008	630	378	217	141	76	450	300	66.7	4.6									
計	345	4,552	2,467	2,085	3,816	2,091	1,725	1,028	521	507																
経営学部*	学部別 3科目方式	経	営	342	7,428	5,164	2,264	7,165	4,974	2,191	1,772	1,246	526	350	211	60.3	4.0									
				40	320	174	146	309	170	139	68	34	34	230	128	55.7	4.5									
	計	382	7,748	5,338	2,410	7,474	5,144	2,330	1,840	1,280	560															
情報コミュニケーション学部*	情	報	コ	ミュ	ニ	ケ	ー	シ	ョ	ン	学	科	372	4,878	2,749	2,129	4,741	2,666	2,075	1,005	564	441	300	203	67.7	4.7
国際日本学部*	学部別3科目方式 英語4技能試験活用方式	国	際	130	2,418	915	1,503	2,332	883	1,449	589	217	372	450	354	78.7	4.0									
				100	1,225	430	795	1,198	420	778	592	205	387	250	186	74.4	2.0									
計	230	3,643	1,345	2,298	3,530	1,303	2,227	1,181	422	759																
総合数理学部*	現	象	数	35	690	575	115	554	463	91	95	77	18	320	228	71.3	5.8									
				51	952	707	245	813	599	214	108	85	23	320	238	74.4	7.5									
				28	521	441	80	416	357	59	31	27	4	320	235	73.4	13.4									
				計	114	2,163	1,723	440	1,783	1,419	364	234	189	45												
学部別入学試験 合計			3,792	59,543	39,097	20,446	54,436	35,864	18,572	13,985	9,295	4,690														

※特別措置申請者のうち、大学入学共通テストの成績を用いた合否判定の対象者は「受験者」、入学検定料返還の対象者は「欠席者」に算入しています。
*印は、追加合格・補欠合格(農学部のみ)・特別措置を含みます。

③ 大学入学共通テスト利用入学試験

<前期日程>

学部・方式・学科(専攻)				募集人員	志願者数			受験者数			合格者数			競争率 受験者 /合格者			
					計	男子	女子	計	男子	女子	計	男子	女子				
法学部	3科目方式	法	律	学	科	60	2,679	1,527	1,152	2,674	1,523	1,151	793	423	370	3.4	
	4科目方式	法	律	学	科	40	741	431	310	740	431	309	323	187	136	2.3	
	5科目方式	法	律	学	科	40	1,302	849	453	1,298	846	452	828	536	292	1.6	
	計				140	4,722	2,807	1,915	4,712	2,800	1,912	1,944	1,146	798			
商学部	4科目方式	商	学	科	50	702	457	245	700	456	244	197	121	76	3.6		
	5科目方式	商	学	科	45	418	279	139	415	276	139	132	86	46	3.1		
	6科目方式	商	学	科	30	840	595	245	839	594	245	293	200	93	2.9		
	計				125	1,960	1,331	629	1,954	1,326	628	622	407	215			
政治経済学部	3科目方式	政	治	学	科	8	234	140	94	233	139	94	52	29	23	4.5	
		経	済	学	科	15	583	425	158	582	425	157	88	66	22	6.6	
	7科目方式	政	治	学	科	15	244	172	72	240	168	72	128	87	41	1.9	
		経	済	学	科	50	1,250	991	259	1,231	980	251	624	483	141	2.0	
		地	域	行	政	学	科	12	88	59	29	87	58	29	45	32	13
計				100	2,399	1,787	612	2,373	1,770	603	937	697	240				
文学部	3科目方式	文	学	科	日本文学専攻	7	320	135	185	319	135	184	71	20	51	4.5	
					英米文学専攻	6	239	96	143	239	96	143	57	25	32	4.2	
					ドイツ文学専攻	3	96	28	68	95	28	67	22	4	18	4.3	
					フランス文学専攻	2	75	21	54	75	21	54	16	4	12	4.7	
					演劇学専攻	3	129	21	108	128	21	107	28	5	23	4.6	
					文芸メディア専攻	5	251	86	165	251	86	165	50	15	35	5.0	
		史学地理学科	日本史学専攻	6	212	127	85	212	127	85	58	31	27	3.7			
			アジア史専攻	3	113	64	49	112	63	49	24	12	12	4.7			
			西洋史学専攻	4	198	117	81	198	117	81	48	25	23	4.1			
	考古学専攻		4	77	43	34	77	43	34	22	14	8	3.5				
	地理学専攻		4	81	53	28	80	52	28	29	18	11	2.8				
	臨床心理学専攻		4	279	104	175	277	104	173	47	15	32	5.9				
	心理社会学科	現代社会学専攻	3	241	84	157	239	83	156	61	28	33	3.9				
		哲学専攻	4	166	99	67	164	98	66	49	32	17	3.3				
		計				85	3,077	1,403	1,674	3,065	1,398	1,667	766	350	416		
	5科目方式	文	学	科	日本文学専攻	3	89	40	49	89	40	49	24	9	15	3.7	
					英米文学専攻	3	45	20	25	45	20	25	16	6	10	2.8	
					ドイツ文学専攻	2	7	7	0	7	7	0	1	1	0	7.0	
					フランス文学専攻	1	6	4	2	5	3	2	3	3	0	1.7	
					演劇学専攻	1	11	2	9	11	2	9	4	1	3	2.8	
					文芸メディア専攻	2	44	16	28	44	16	28	13	6	7	3.4	
		史学地理学科	日本史学専攻	4	75	48	27	75	48	27	24	16	8	3.1			
			アジア史専攻	2	18	12	6	18	12	6	10	7	3	1.8			
			西洋史学専攻	1	42	25	17	42	25	17	7	4	3	6.0			
			考古学専攻	1	18	13	5	18	13	5	8	5	3	2.3			
			地理学専攻	1	58	47	11	58	47	11	18	16	2	3.2			
			臨床心理学専攻	2	60	29	31	60	29	31	13	4	9	4.6			
心理社会学科		現代社会学専攻	2	67	24	43	67	24	43	19	8	11	3.5				
		哲学専攻	2	60	38	22	60	38	22	24	16	8	2.5				
		計				85	3,077	1,403	1,674	3,065	1,398	1,667	766	350	416		
理工学部		3教科方式	電気電子生命学科	学	科	電気電子工学専攻	9	539	491	48	539	491	48	193	176	17	2.8
						生命理工学専攻	3	216	161	55	216	161	55	93	68	25	2.3
			機械情報工学科	機械工学専攻	5	609	561	48	605	557	48	219	199	20	2.8		
	情報工学科			6	537	476	61	535	474	61	200	182	18	2.7			
	4教科方式	電気電子生命学科	学	科	電気電子工学	5	308	267	41	307	266	41	109	96	13	2.8	
					生命理工学	2	176	106	70	175	105	70	81	41	40	2.2	
		機械工学科	機械工学専攻	7	440	390	50	434	384	50	198	175	23	2.2			
			建築学専攻	12	866	548	318	866	548	318	231	143	88	3.7			
		応用化学専攻	7	768	486	282	768	486	282	257	170	87	3.0				
		情報科学専攻	7	597	500	97	596	499	97	182	152	30	3.3				
		数学専攻	6	297	252	45	294	249	45	137	114	23	2.1				
	物理学専攻	6	477	410	67	477	410	67	192	164	28	2.5					
	計				82	6,732	5,456	1,276	6,709	5,433	1,276	2,382	1,951	431			

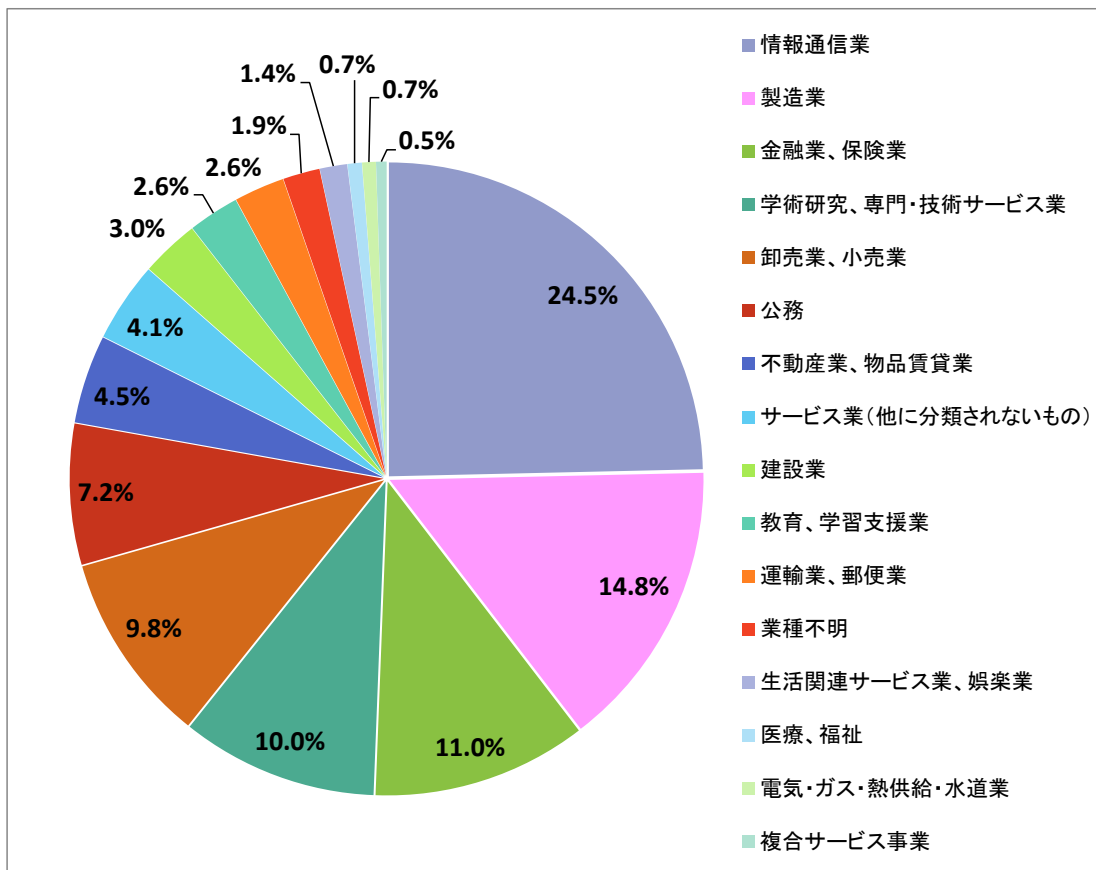
農 学 部		農 学 科	12	522	298	224	516	292	224	207	121	86	2.5
		農 芸 化 学 科	12	398	133	265	396	131	265	156	57	99	2.5
		生 命 科 学 科	15	683	341	342	674	335	339	268	139	129	2.5
		食 料 環 境 政 策 学 科	16	389	187	202	388	186	202	128	55	73	3.0
		計	55	1,992	959	1,033	1,974	944	1,030	759	372	387	
經 営 学 部	3科目方式	經 営 学 科 会 計 学 科 公 共 經 営 学 科	25	1,786	1,137	649	1,780	1,135	645	291	170	121	6.1
	4科目方式	經 営 学 科 会 計 学 科 公 共 經 営 学 科	25	745	498	247	745	498	247	232	151	81	3.2
		計	50	2,531	1,635	896	2,525	1,633	892	523	321	202	
情 報 コ ミ ュ ニ ケ ー シ ョ ン 学 部	3科目方式	情 報 コ ミ ュ ニ ケ ー シ ョ ン 学 科	30	1,246	639	607	1,235	633	602	216	108	108	5.7
	6科目方式	情 報 コ ミ ュ ニ ケ ー シ ョ ン 学 科	10	312	168	144	312	168	144	156	85	71	2.0
		計	40	1,558	807	751	1,547	801	746	372	193	179	
国 際 日 本 学 部	3科目方式	国 際 日 本 学 科	20	954	300	654	953	299	654	285	90	195	3.3
	5科目方式	国 際 日 本 学 科	10	547	240	307	547	240	307	233	113	120	2.3
		計	30	1,501	540	961	1,500	539	961	518	203	315	
総 合 数 理 学 部		現 象 数 理 学 科	7	220	179	41	217	176	41	72	57	15	3.0
		先 端 メ デ ィ ア サ イ エ ン ス 学 科	10	411	290	121	404	286	118	71	50	21	5.7
		ネ ッ ト ワ ー ク デ ザ イ ン 学 科	4	158	126	32	157	125	32	52	41	11	3.0
		計	21	789	595	194	778	587	191	195	148	47	
		前期日程 小計	728	27,261	17,320	9,941	27,137	17,231	9,906	9,018	5,788	3,230	

<後期日程>

学部・方式・学科(専攻)		募集人員	志願者数			受験者数			合格者数			競争率 受験者 /合格者	
			計	男子	女子	計	男子	女子	計	男子	女子		
商 学 部	商 学 科	30	99	68	31	96	66	30	32	27	5	3.0	
理 工 学 部	電 気 電 子 生 命 学 科	電 気 電 子 工 学 専 攻	3	48	44	4	48	44	4	24	23	1	2.0
		生 命 理 工 学 専 攻	2	34	25	9	34	25	9	13	10	3	2.6
	機 械 情 報 工 学 学 科	3	31	28	3	31	28	3	14	14	0	2.2	
	建 築 学 科	2	44	32	12	44	32	12	12	10	2	3.7	
	応 用 化 学 学 科	2	42	21	21	41	20	21	8	4	4	5.1	
	情 報 科 学 科	2	57	47	10	57	47	10	8	7	1	7.1	
	数 学 学 科	2	31	25	6	31	25	6	10	10	0	3.1	
	物 理 学 科	2	35	31	4	35	31	4	9	8	1	3.9	
	計	18	322	253	69	321	252	69	98	86	12		
総 合 数 理 学 部	現 象 数 理 学 科	1	22	16	6	22	16	6	2	1	1	11.0	
	先 端 メ デ ィ ア サ イ エ ン ス 学 科	1	43	27	16	43	27	16	5	3	2	8.6	
	ネ ッ ト ワ ー ク デ ザ イ ン 学 科	1	37	26	11	37	26	11	2	2	0	18.5	
	計	3	102	69	33	102	69	33	9	6	3		
	後期日程 小計	51	523	390	133	519	387	132	139	119	20		
	大学入学共通テスト利用入学試験 合計	779	27,784	17,710	10,074	27,656	17,618	10,038	9,157	5,907	3,250		
	一般入試総計	5,329	108,042	69,442	38,600	101,830	65,448	36,382	27,196	17,782	9,414		

(4) 業種別就職状況及び主な就職先

①業種別就職状況



②主な就職先

順位	内定先名称	人数
1	東京特別区	76
2	国家公務員(一般職)	68
3	NECソリューションイノベータ(株)	47
4	楽天グループ(株)	45
5	富士通(株)	41
6	TIS(株)	40
7	東京都庁	35
8	日本電気(株)	33
9	みずほフィナンシャルグループ	31
10	(株)NTTドコモ	29
11	日本アイ・ビー・エム(株)	28
11	三井住友信託銀行(株)	28
13	(株)日立製作所	27
13	りそなグループ	27
15	アクセンチュア(株)	24
15	SCSK(株)	24
17	三菱電機(株)	23
18	SMBC日興証券(株)	22
18	国税専門官	22
20	エヌ・ティ・ティ・コムウェア(株)	21
20	(株)エヌ・ティ・ティ・データ	21
20	(株)リクルート	21
23	伊藤忠テクノソリューションズ(株)	20
23	(株)キーエンス	20
25	(株)千葉銀行	19

順位	内定先名称	人数
26	(株)野村総合研究所	18
27	損害保険ジャパン(株)	17
27	パーソルキャリア(株)	17
29	(株)ジェシービー	16
29	第一生命保険(株)	16
29	大和証券(株)	16
29	(株)ベイカレント・コンサルティング	16
29	(学)明治大学	16
34	神奈川県庁	15
34	コムチュア(株)	15
34	埼玉県庁	15
37	KDDI(株)	14
37	(株)サイバーエージェント	14
37	東京海上日動火災保険(株)	14
37	有限責任監査法人トーマツ	14
37	日本タタ・コンサルタンシー・サービス(株)	14
37	パーソルプロセス&テクノロジー(株)	14
37	三菱食品(株)	14
37	(株)メンバーズ	14
37	有限責任あずさ(監法)	14
37	(株)横浜銀行	14
47	(株)大林組	13
47	凸版印刷(株)	13
47	(株)日本総合研究所	13
47	ヤフー(株)	13

2023年3月31日現在