

参考資料

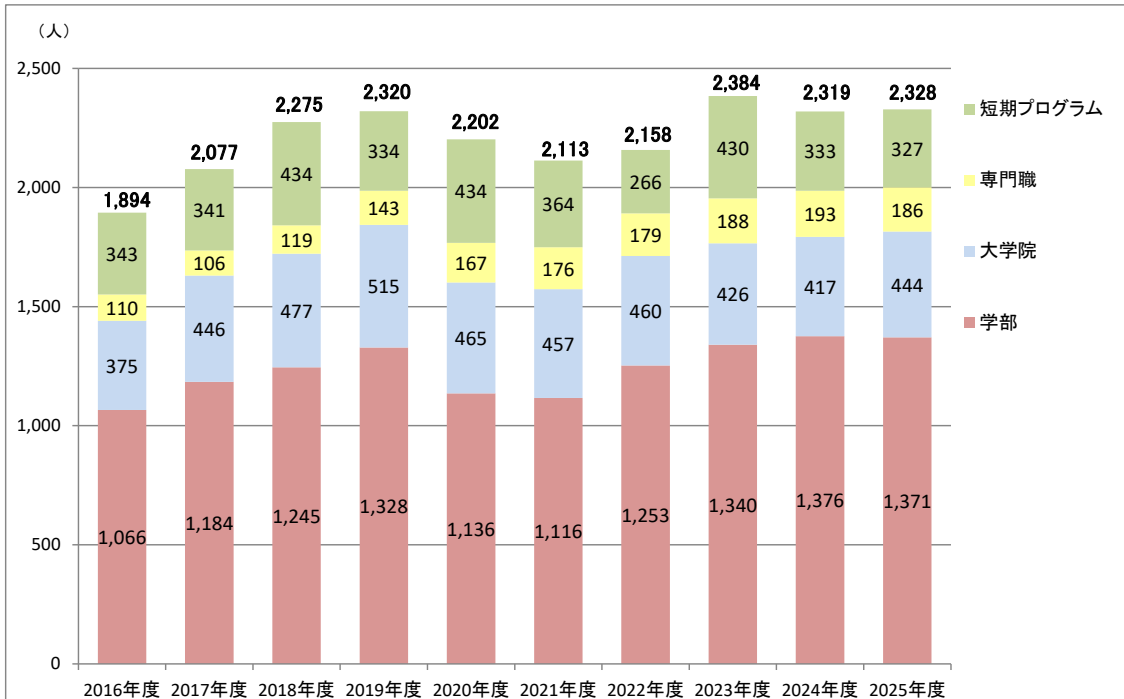
(1) 海外協定校（2026年3月31日現在）

協定締結校数（国別）

国名	学生交流の有無		総計	国名	学生交流の有無		総計
	なし	あり			なし	あり	
アルゼンチン	2	1	3	トルコ	1	1	2
イスラエル	1	0	1	ニュージーランド	2	0	2
イタリア	5	7	12	ノルウェー	1	4	5
インド	4	2	6	ハンガリー	0	1	1
インドネシア	2	6	8	バングラデシュ	1	0	1
ウクライナ	2	0	2	フィリピン	1	3	4
英国	4	9	13	フィンランド	0	1	1
エジプト	1	0	1	ブラジル	2	3	5
オーストラリア	2	8	10	フランス	2	27	29
オーストリア	1	3	4	ブルガリア	0	1	1
オランダ	0	2	2	米国	4	58	62
ガーナ	0	1	1	ベトナム	7	6	13
カナダ	2	7	9	ベルギー	2	1	3
カンボジア	2	0	2	ポーランド	0	2	2
ギリシャ	1	0	1	ボスニア・ヘルツェゴビナ	2	0	2
コロンビア	2	1	3	ポルトガル	0	1	1
サウジアラビア	1	0	1	マレーシア	3	5	8
シンガポール	0	3	3	ミャンマー	3	0	3
スイス	0	2	2	メキシコ	0	2	2
スウェーデン	0	5	5	モロッコ	0	1	1
スペイン	4	5	9	モンゴル	1	0	1
スリランカ	2	1	3	ラオス	0	1	1
セネガル	0	1	1	リトアニア	1	2	3
セルビア	0	1	1	ルーマニア	0	2	2
タイ	5	7	12	ロシア	5	5	10
タンザニア	1	0	1	韓国	5	22	27
中国	10	22	32	香港	0	3	3
チリ	0	1	1	台湾	7	12	19
デンマーク	0	1	1	南アフリカ	1	1	2
ドイツ	1	17	18	北マケドニア	1	0	1
				総計	107	278	385

(2) 外国人受入留学生数及び海外派遣学生数

①外国人受入留学生数

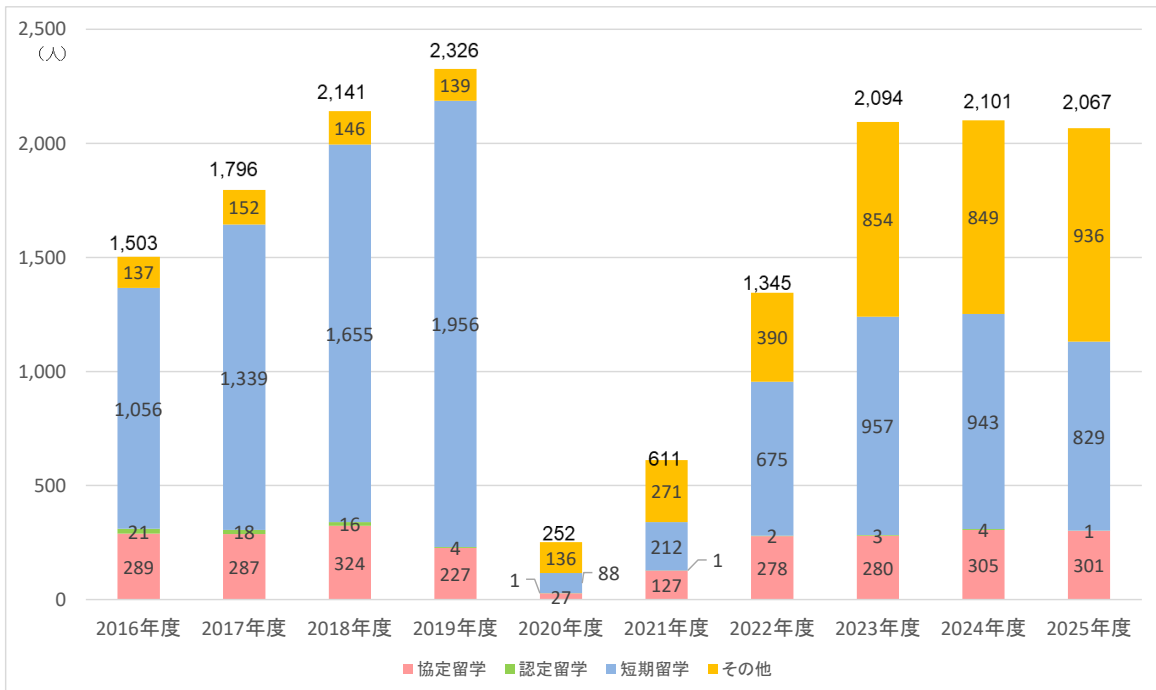


(注1) 留学生は本学で学籍を有する次のもの。

- ①外国人留学生入試で入学した学生
- ②交換留学生
- ③外国人留学生入試以外の入試(非正規生を含む)で入学した学生で在留資格「留学」を所持する学生

(注2) 「短期プログラム」は各学部等で実施している、学籍が発生しないプログラムに参加した外国籍の者

②海外派遣学生数



(注1) 「協定留学」「認定留学」は「明治大学学生外国留学に関する規程」に基づく留学形態で、国際連携事務室で実施する「国際プログラム実績調査」に基づく数値である。

(注2) 「協定留学」は「大学間協定」及び「学部・研究科間協定」の合計数である。

(注3) 2019年度以前: 「短期留学」は本学各機関が主催する短期プログラムのほか、3か月未満の留学(自主的な留学を含む)の合計数である。
2020年度以降: 「短期留学」は本学各機関が主催する短期プログラムである。また各数値には「オンラインによる留学実績」が含まれる。

(3) 2026年度入学試験結果

① 学部別入学試験

学部・方式・学科(専攻)		募集人員	志願者数			受験者数			合格者数			満点	合格最低点	合格最低得点率	競争率 受験者/合格者											
			計	男子	女子	計	男子	女子	計	男子	女子															
法	学	部	法	律	学	科	315	4,692	2,806	1,886	4,036	2,457	1,579	752	465	287	350	231	66.0	5.4						
商	学	部	商	学	科	学部別方式	495	8,746	6,016	2,730	7,624	5,253	2,371	1,196	848	348	350	245	70.0	6.4						
						英語4技能試験活用方式	30	1,869	1,072	797	1,624	939	685	310	181	129	550	381	69.3	5.2						
計							525	10,615	7,088	3,527	9,248	6,192	3,056	1,506	1,029	477										
政	治	学	部	政	治	学	政治学	105	1,466	1,031	435	1,370	963	407	425	308	117	350	238	68.0	3.2					
							経済学	270	4,890	3,850	1,040	4,573	3,604	969	1,138	919	219	350	243	69.4	4.0					
							政策学	80	1,007	709	298	951	669	282	244	175	69	350	232	66.3	3.9					
計							455	7,363	5,590	1,773	6,894	5,236	1,658	1,807	1,402	405										
文	学	部	文	学	科	日本文学	70	1,129	485	644	962	410	552	181	80	101	300	205	68.3	5.3						
						英米文学	68	884	481	403	776	427	349	194	111	83	300	201	67.0	4.0						
						ドイツ文学	23	381	208	173	351	191	160	64	37	27	300	201	67.0	5.5						
						フランス文学	24	461	237	224	412	206	206	64	37	27	300	205	68.3	6.4						
						演劇学	29	323	97	226	280	87	193	58	16	42	300	201	67.0	4.8						
						文芸メディア	43	636	205	431	554	182	372	114	41	73	300	204	68.0	4.9						
						史	学	地	理	学	科	日本史学	51	671	456	215	563	380	183	106	67	39	300	210	70.0	5.3
												アジア史	21	269	166	103	236	147	89	56	40	16	300	209	69.7	4.2
												西洋史学	32	509	343	166	441	297	144	97	64	33	300	214	71.3	4.5
												考古学	24	279	154	125	237	132	105	48	29	19	300	199	66.3	4.9
						心	理	社	会	学	科	地理学	27	357	267	90	294	220	74	67	51	16	300	199	66.3	4.4
												臨床心理学	24	448	122	326	389	102	287	60	19	41	300	208	69.3	6.5
												現代社会学	26	571	220	351	489	187	302	101	39	62	300	212	70.7	4.8
												哲学	20	374	208	166	297	164	133	56	36	20	300	213	71.0	5.3
計							482	7,292	3,649	3,643	6,281	3,132	3,149	1,266	667	599										
理	工	部	電	気	電	子	電気電子生命学	74	1,007	934	73	956	885	71	305	286	19	360	235	65.3	3.1					
							生命工学	27	440	261	179	409	242	167	110	78	32	360	245	68.1	3.7					
							機械工学	75	1,534	1,387	147	1,466	1,332	134	455	413	42	360	248	68.9	3.2					
							機械情報工学	65	980	872	108	924	826	98	261	232	29	360	244	67.8	3.5					
							建築学	84	1,685	1,168	517	1,615	1,123	492	359	252	107	360	259	71.9	4.5					
							応用化学	60	1,482	1,000	482	1,400	950	450	477	338	139	360	242	67.2	2.9					
							情報科学	65	1,628	1,419	209	1,535	1,339	196	424	377	47	360	256	71.1	3.6					
							数学	32	539	475	64	510	451	59	199	185	14	360	240	66.7	2.6					
物	理	学	科	35	924	805	119	869	758	111	287	264	23	360	262	72.8	3.0									
計							517	10,219	8,321	1,898	9,684	7,906	1,778	2,877	2,425	452										
農	学	部	農	学	科	農学	84	1,273	779	494	1,049	661	388	228	146	82	450	309	68.7	4.6						
						農芸化学	83	864	340	524	689	273	416	156	74	82	450	309	68.7	4.4						
						生命科学	91	1,511	762	749	1,234	631	603	268	149	119	450	312	69.3	4.6						
						食料環境政策学	79	1,504	942	562	1,383	865	518	188	114	74	450	331	73.6	7.4						
計							337	5,152	2,823	2,329	4,355	2,430	1,925	840	483	357										
経	営	部	大	学	入	学	経営学	342	4,550	3,112	1,438	4,276	2,923	1,353	1,012	715	297	350	261	75	4.2					
							経営学	40	513	290	223	479	273	206	138	77	61	230	157	68	3.5					
							計	382	5,063	3,402	1,661	4,755	3,196	1,559	1,150	792	358									
情	報	コ	ム	ニ	ケ	ー	シ	ョ	ン	学	科	347	4,932	2,903	2,029	4,749	2,790	1,959	935	572	363	300	206	68.7	5.1	
国	際	日	本	学	科	2科目方式	80	2,467	988	1,479	2,401	954	1,447	382	149	233	350	250	71.4	6.3						
						英語4技能試験活用方式	70	1,905	724	1,181	1,866	706	1,160	320	80	240	150	103	68.7	5.8						
						大学入学共通テスト併用型3科目方式	20	643	263	380	621	251	370	99	37	62	450	336	74.7	6.3						
						大学入学共通テスト併用型英語4技能試験活用方式	20	723	293	430	690	277	413	152	62	90	250	182	72.8	4.5						
計							190	5,738	2,268	3,470	5,578	2,188	3,390	953	328	625										
総	合	数	理	学	部	現象数理統計学	40	734	609	125	606	497	109	108	94	14	320	201	62.8	5.6						
						先端メディアサイエンス学	51	964	676	288	806	574	232	139	108	31	320	203	63.4	5.8						
						ネットワークデザイン学	32	482	393	89	362	296	66	61	53	8	320	188	58.8	5.9						
計							123	2,180	1,678	502	1,774	1,367	407	308	255	53										
学部別入学試験 合計							3,673	63,246	40,528	22,718	57,354	36,894	20,460	12,394	8,418	3,976										

*印は、追加合格・補欠合格(農学部のみ)を含みます。

② 全学部統一入学試験

学部・方式・学科(専攻)	募集人員	志願者数		受験者数			合格者数			満点	合格最低点	合格最低得点率	競争率 受験者/合格者			
		計	男子	女子	計	男子	女子	計	男子					女子		
法学部	115	2,692	1,546	1,146	2,546	1,459	1,087	629	339	290	300	228	76.0	4.0		
商学部	80	2,551	1,637	914	2,415	1,542	873	437	269	168	450	348	77.3	5.5		
政治経済学部	政治学	20	520	350	170	485	331	154	127	82	45	350	271	77.4	3.8	
	経済学	45	1,636	1,276	360	1,532	1,186	346	306	225	81	350	270	77.1	5.0	
	政策学	20	375	248	127	362	241	121	79	48	31	350	269	76.9	4.6	
	計	85	2,531	1,874	657	2,379	1,758	621	512	355	157					
文学部	文学	日本文学	16	473	198	275	448	183	265	109	42	67	300	232	77.3	4.1
		英米文学	18	425	230	195	407	223	184	127	68	59	300	224	74.7	3.2
		ドイツ文学	7	170	97	73	162	90	72	54	31	23	300	219	73.0	3.0
		フランス文学	8	287	142	145	277	138	139	67	36	31	300	222	74.0	4.1
		演劇学	8	148	44	104	143	40	103	31	6	25	300	221	73.7	4.6
		文芸メディア	7	272	93	179	260	89	171	55	15	40	300	232	77.3	4.7
	史学地理学	日本史学	15	308	210	98	303	206	97	98	70	28	300	227	75.7	3.1
		アジア史	6	155	96	59	151	94	57	28	20	8	300	230	76.7	5.4
		西洋史学	8	260	181	79	250	173	77	54	40	14	300	234	78.0	4.6
		考古学	7	140	87	53	132	83	49	28	13	15	300	223	74.3	4.7
	心理社会学	地理学	11	193	142	51	182	134	48	51	39	12	300	219	73.0	3.6
		臨床心理学	11	234	74	160	225	71	154	46	14	32	300	228	76.0	4.9
		現代社会学	10	334	126	208	318	123	195	76	30	46	300	229	76.3	4.2
哲学	8	208	129	79	195	122	73	55	36	19	300	225	75.0	3.5		
計	140	3,607	1,849	1,758	3,453	1,769	1,684	879	460	419						
理工学部	電気電子生命学	電気電子工学	20	313	284	29	283	258	25	100	94	6	400	267	66.8	2.8
		生命理工学	7	211	131	80	185	111	74	73	47	26	400	273	68.3	2.5
	機械工学	12	427	382	45	367	331	36	121	112	9	400	284	71.0	3.0	
	機械情報工学	16	341	301	40	311	274	37	85	76	9	400	280	70.0	3.7	
	建築学	15	417	292	125	381	266	115	99	77	22	400	294	73.5	3.8	
	応用化学	12	336	218	118	300	190	110	105	74	31	400	281	70.3	2.9	
	情報科学	12	483	391	72	424	356	68	110	92	18	400	297	74.3	3.9	
	数学	10	118	108	10	108	99	9	45	44	1	400	262	65.5	2.4	
	物理学	5	169	148	21	146	127	19	34	32	2	400	303	75.8	4.3	
	計	109	2,795	2,255	540	2,505	2,012	493	772	648	124					
農学部	3科目方式	農学	15	485	305	180	447	277	170	93	55	38	300	220	73.3	4.8
		農芸化学	15	338	119	219	308	109	199	81	32	49	300	215	71.7	3.8
		生命科学	10	417	223	194	377	195	182	75	44	31	300	222	74.0	5.0
		食料環境政策学	5	415	259	156	390	241	149	56	35	21	300	227	75.7	7.0
	英語4技能3科目方式	農学	5	188	105	83	178	102	76	36	19	17	300	244	81.3	4.9
		農芸化学	5	173	61	112	162	57	105	30	12	18	300	244	81.3	5.4
		生命科学	5	223	105	118	209	99	110	37	11	26	300	244	81.3	5.6
		食料環境政策学	3	251	130	121	241	123	118	34	12	22	300	256	85.3	7.1
計	63	2,490	1,307	1,183	2,312	1,203	1,109	442	220	222						
経営学部	3科目方式	経営学	27	1,157	755	402	1,106	723	383	104	56	48	350	280	80	10.6
		公共経営学	3	638	349	289	616	333	283	48	24	24	350	316	90	12.8
	計	30	1,795	1,104	691	1,722	1,056	666	152	80	72					
情報コミュニケーション学部	情報コミュニケーション学	25	1,232	615	617	1,172	583	589	125	59	66	350	277	79.1	9.4	
国際日本学部	3科目方式	国際日本学	20	599	251	348	567	235	332	62	32	30	400	323	80.8	9.1
	英語4技能3科目方式	国際日本学	25	880	342	538	850	327	523	100	41	59	400	361	90.3	8.5
計	45	1,479	593	886	1,417	562	855	162	73	89						
総合数理学部	3科目方式	現象数理統計学	4	76	54	22	68	47	21	17	10	7	400	295	73.8	4.0
		現象数理統計学	12	121	105	16	110	95	15	46	41	5	500	336	67.2	2.4
	4科目方式	先端メディアサイエンス学	15	301	203	98	282	192	90	52	36	16	500	367	73.4	5.4
		ネットワークデザイン学	31	266	224	42	256	216	40	102	90	12	500	319	63.8	2.5
	英語4技能4科目方式	現象数理統計学	1	56	43	13	54	42	12	14	11	3	400	313	78.3	3.9
		先端メディアサイエンス学	2	127	83	44	121	80	41	23	14	9	400	319	79.8	5.3
ネットワークデザイン学	1	90	74	16	86	71	15	33	26	7	400	287	71.8	2.6		
計	66	1,037	786	251	977	743	234	287	228	59						
全学部統一入学試験 合計		758	22,209	13,566	8,643	20,898	12,687	8,211	4,397	2,731	1,666					

③ 大学入学共通テスト利用入学試験

<前期日程>

学部・方式・学科(専攻)				募集人員	志願者数			受験者数			合格者数			競争率 受験者 /合格者		
					計	男子	女子	計	男子	女子	計	男子	女子			
法学部	3科目方式	法	律	学	科	60	2,483	1,296	1,187	2,481	1,295	1,186	656	297	359	3.8
	4科目方式	法	律	学	科	20	1,269	726	543	1,266	724	542	358	189	169	3.5
	5科目方式	法	律	学	科	60	1,447	906	541	1,444	904	540	809	495	314	1.8
	計				140	5,199	2,928	2,271	5,191	2,923	2,268	1,823	981	842		
商学部	4科目方式	商	学	科	50	1,028	650	378	1,020	643	377	374	231	143	2.7	
	6科目方式	商	学	科	50	1,194	822	372	1,190	819	371	526	357	169	2.3	
	計				100	2,222	1,472	750	2,210	1,462	748	900	588	312		
政治経済学部	3科目方式	政	治	学	科	8	423	271	152	422	270	152	90	48	42	4.7
	7科目方式	経	済	学	科	15	929	707	222	926	705	221	134	95	39	6.9
		政	治	学	科	15	299	230	69	299	230	69	178	131	47	1.7
		経	済	学	科	45	1,701	1,381	320	1,699	1,379	320	748	607	141	2.3
	政	策	学	科	12	226	157	69	226	157	69	85	58	27	2.7	
計				95	3,578	2,746	832	3,572	2,741	831	1,235	939	296			
文学部	3科目方式	文	学	科	日本文学	7	356	134	222	356	134	222	79	28	51	4.5
					英米文学	6	239	117	122	238	116	122	50	22	28	4.8
					ドイツ文学	3	67	29	38	67	29	38	19	7	12	3.5
					フランス文学	2	153	75	78	153	75	78	29	13	16	5.3
					演劇学	3	119	31	88	119	31	88	28	7	21	4.3
					文芸メディア	5	220	76	144	220	76	144	55	17	38	4.0
		史学地理学科	日本史学	6	245	151	94	245	151	94	84	53	31	2.9		
			アジア史	3	87	52	35	87	52	35	22	8	14	4.0		
			西洋史学	4	249	170	79	248	169	79	43	27	16	5.8		
			考古学	4	118	66	52	118	66	52	36	18	18	3.3		
			地理学	4	132	96	36	132	96	36	35	21	14	3.8		
			臨床心理学	4	191	53	138	191	53	138	43	11	32	4.4		
	心理社会学科	現代社会学	3	189	65	124	188	65	123	31	10	21	6.1			
		哲学	4	191	119	72	191	119	72	38	20	18	5.0			
		日本文学	3	86	42	44	86	42	44	21	9	12	4.1			
		英米文学	3	29	10	19	29	10	19	12	4	8	2.4			
	5科目方式	文	学	科	ドイツ文学	2	15	4	11	15	4	11	3	1	2	5.0
					フランス文学	1	15	9	6	15	9	6	5	4	1	3.0
					演劇学	1	17	6	11	17	6	11	4	1	3	4.3
					文芸メディア	2	38	13	25	38	13	25	14	7	7	2.7
					日本史学	4	66	53	13	66	53	13	28	21	7	2.4
					アジア史	2	40	29	11	40	29	11	12	11	1	3.3
		史学地理学科	西洋史学	1	48	34	14	48	34	14	9	8	1	5.3		
			考古学	1	16	8	8	16	8	8	9	5	4	1.8		
			地理学	1	55	47	8	55	47	8	9	8	1	6.1		
			臨床心理学	2	50	19	31	50	19	31	9	6	3	5.6		
			現代社会学	2	66	22	44	66	22	44	17	6	11	3.9		
		哲学	2	59	42	17	58	42	16	16	11	5	3.6			
		計				85	3,156	1,572	1,584	3,152	1,570	1,582	760	364	396	
		理工学部	3教科方式	電気電子生命学科	電気電子工学	9	677	617	60	674	615	59	240	222	18	2.8
生命理工学					3	245	160	85	244	159	85	87	61	26	2.8	
機械工学	5			571	519	52	571	519	52	185	161	24	3.1			
機械情報工学科	5			466	402	64	463	399	64	161	130	31	2.9			
4教科方式	電気電子生命学科		電気電子工学	5	356	294	62	355	293	62	157	123	34	2.3		
			生命理工学	2	182	85	97	182	85	97	64	28	36	2.8		
	機械工学		7	664	561	103	662	560	102	238	188	50	2.8			
	建築学		10	756	480	276	754	479	275	202	120	82	3.7			
	応用化学		6	626	383	243	624	382	242	220	142	78	2.8			
	情報科学		7	449	368	81	447	368	79	178	144	34	2.5			
	数学		6	307	270	37	306	269	37	151	137	14	2.0			
物理学	6		541	465	76	540	464	76	199	177	22	2.7				
計				78	6,474	5,161	1,313	6,452	5,146	1,306	2,288	1,821	467			
農学部	農学		12	614	371	243	601	360	241	207	119	88	2.9			
	農芸化学		12	463	163	300	457	159	298	152	49	103	3.0			
	生命科学	15	906	427	479	893	420	473	283	124	159	3.2				
	食料環境政策学	16	696	385	311	696	385	311	141	63	78	4.9				
	計				55	2,679	1,346	1,333	2,647	1,324	1,323	783	355	428		

<前期日程>

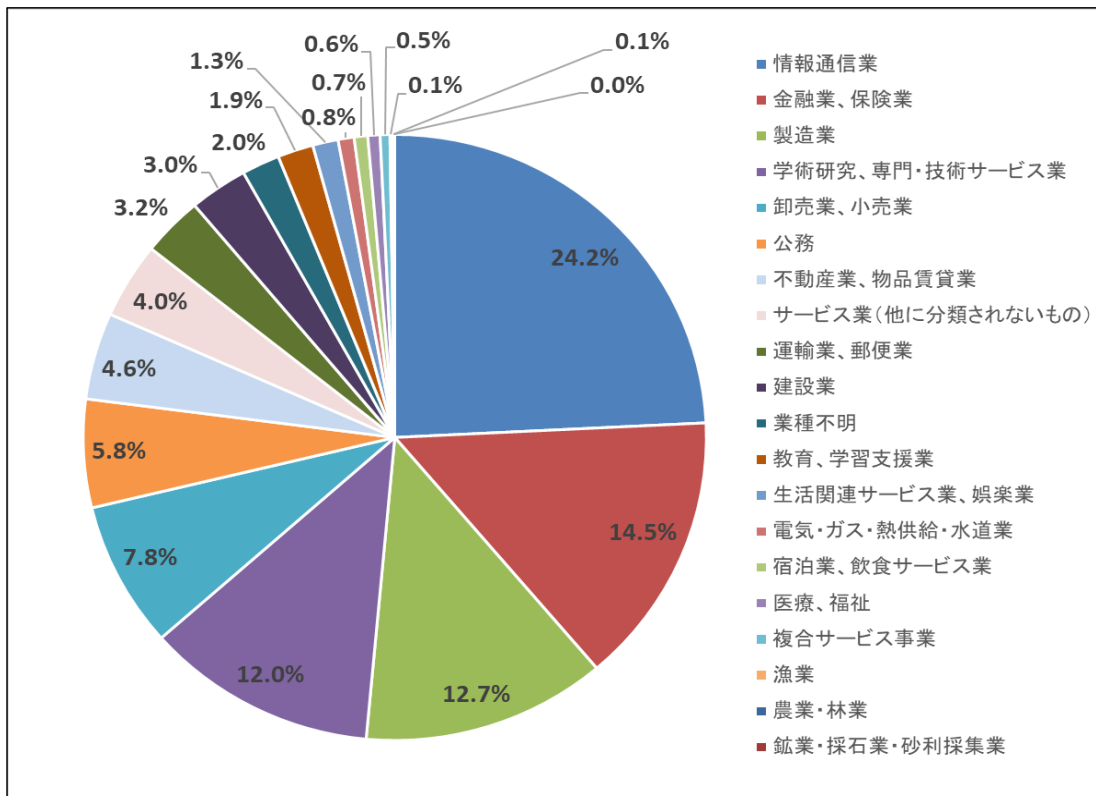
学部・方式・学科(専攻)		募集人員	志願者数			受験者数			合格者数			競争率 受験者 /合格者	
			計	男子	女子	計	男子	女子	計	男子	女子		
経営学部	3科目方式	経営学 公共会計学 経営学 学 科 科 科	25	1,096	674	422	1,092	670	422	192	113	79	5.7
	4科目方式	経営学 公共会計学 経営学 学 科 科 科	25	658	432	226	658	432	226	222	137	85	3.0
	計		50	1,754	1,106	648	1,750	1,102	648	414	250	164	
情報コミュニケーション学部	3科目方式	情報コミュニケーション学 科	30	1,266	655	611	1,256	648	608	245	116	129	5.1
	6科目方式	情報コミュニケーション学 科	10	240	135	105	239	134	105	115	69	46	2.1
	計		40	1,506	790	716	1,495	782	713	360	185	175	
国際日本学部	3科目方式	国際日本学 科	30	1,389	541	848	1,386	541	845	373	129	244	3.7
	5科目方式	国際日本学 科	15	514	222	292	514	222	292	200	89	111	2.6
	計		45	1,903	763	1,140	1,900	763	1,137	573	218	355	
総合数理学部		現象数理統計学 科	7	200	159	41	192	153	39	73	63	10	2.6
		先端メディアサイエンス学 科	10	313	197	116	305	190	115	89	59	30	3.4
		ネットワークデザイン学 科	4	237	173	64	225	164	61	94	70	24	2.4
	計		21	750	529	221	722	507	215	256	192	64	
前期日程 小計			709	29,221	18,413	10,808	29,091	18,320	10,771	9,392	5,893	3,499	

<後期日程>

学部・方式・学科(専攻)		募集人員	志願者数			受験者数			合格者数			競争率 受験者 /合格者	
			計	男子	女子	計	男子	女子	計	男子	女子		
商学部		商学 科	30	171	112	59	164	109	55	43	27	16	3.8
理工学部		電気電子生命学 科	3	22	18	4	22	18	4	9	8	1	2.4
		生命理工学 科	2	12	6	6	12	6	6	5	4	1	2.4
		機械情報工学 科	3	19	18	1	19	18	1	4	4	0	4.8
		建築学 科	2	10	7	3	10	7	3	2	2	0	5.0
		応用化学 科	1	15	12	3	15	12	3	9	7	2	1.7
		情報科学 科	2	18	12	6	17	11	6	2	1	1	8.5
		数学 科	2	11	9	2	11	9	2	2	2	0	5.5
		物理学 科	2	13	13	0	13	13	0	2	2	0	6.5
	計	17	120	95	25	119	94	25	35	30	5		
総合数理学部		現象数理統計学 科	1	17	15	2	17	15	2	6	6	0	2.8
		先端メディアサイエンス学 科	1	22	13	9	22	13	9	3	2	1	7.3
		ネットワークデザイン学 科	1	6	4	2	5	3	2	2	1	1	2.5
	計	3	45	32	13	44	31	13	11	9	2		
後期日程 小計			50	336	239	97	327	234	93	89	66	23	
大学入学共通テスト利用入学試験 合計			759	29,557	18,652	10,905	29,418	18,554	10,864	9,481	5,959	3,522	
一般選抜総計			5,190	115,012	72,746	42,266	107,670	68,135	39,535	26,272	17,108	9,164	

(4) 業種別就職状況及び主な就職先

①業種別就職状況



②主な就職先

順位	内定先名称	人数
1	国家公務員(一般職)	77
2	みずほフィナンシャルグループ	72
3	アクセンチュア(株)	68
4	りそなグループ	65
5	東京都庁	53
6	日本電気(株)	47
7	日本郵政グループ	45
8	(株)日立製作所	41
9	NTTデータグループ	40
9	東京特別区	40
11	(株)日本総合研究所	38
12	NECソリューションイノベータ(株)	37
12	(株)三菱UFJ銀行	37
14	日本アイ・ピー・エム(株)	36
15	NTT東日本グループ	34
16	大和証券グループ	33
16	楽天グループ(株)	33
18	(株)NTTドコモ	32
19	(株)千葉銀行	31
20	あいおいニッセイ同和損害保険(株)	30
21	(株)日立システムズ	29
21	レバレジーズ(株)	29
23	三井住友海上火災保険(株)	28
24	伊藤忠テクノソリューションズ(株)	27
24	SCSK(株)	27

順位	内定先名称	人数
26	本田技研工業(株)	24
26	(株)三井住友銀行	24
28	NTTドコモソリューションズ(株)	23
28	三井住友信託銀行(株)	23
30	(株)ジェーシービー	21
30	東京電力ホールディングス	21
32	(株)横浜銀行	20
33	日本航空(株)	19
33	BIPROGY(株)	19
33	三菱電機(株)	19
33	明治安田生命保険(相)	19
37	EY新日本有限責任監査法人	18
37	TIS(株)	18
37	合同会社デロイトトーマツ	18
37	野村證券(株)	18
37	三菱UFJインフォメーションテクノロジー(株)	18
42	(株)大塚商会	17
42	JTBグループ	17
42	損害保険ジャパン(株)	17
42	(株)ニトリ	17
46	キャノンITソリューションズ(株)	16
46	ソフトバンク(株)	16
46	東京エレクトロングループ	16
46	(株)日本政策金融公庫	16
46	(株)野村総合研究所	16

2026年3月31日現在

なお、2025 年度事業報告書には、「事業報告の内容を補足する重要な事項」が特にないことから、附属明細書を作成していない。