

# How to find course information on Oh-o!Meiji System

# 1. Access Oh-o!Meiji System

<https://www.oh-o.meiji.ac.jp/login>



Select the language.

English

学外者ログイン →

ログイン →

## お知らせ

すべて閉じる ▲

### 【重要】転送先メールアドレス設定について

2025/04/10

お知らせ等をメールに転送することができます。

※ ログイン後、個人設定から登録をしてください。（旧システムの設定は引き継がれません）

※ 登録したメールアドレス宛に確認メールが届きます。

▲ メール本文にあるURLをクリックすると設定が完了します。

▲ メールが届かない場合は、入力したアドレスが正しいか、迷惑メールフォルダ内に配信されていないか確認してください。

### 新Oh-o! Meijiシステムの運用開始について

2025/03/26

利用者各位

新Oh-o! Meijiの運用が、教員は3/3(月)から、学生は3/28(金)9時から開始になります。

2025年度以降の授業は、新Oh-o! Meijiシステムをご利用ください。

※ 2024年度以前のクラスウェブ、グループは、旧システム (<https://oh-o2.meiji.ac.jp/>) から参照が可能です。

### 多要素認証の必須化について

2025/03/13

セキュリティ強化のために、学外からシステムを利用する際の多要素認証の必須化をさらに推進することとなりました。

多要素認証の設定および「Meiji ID」への移行期間の終了に伴い、**2025年3月3日（月）**より多要素認証が必須となります。

Oh-o! Meijiのログイン方法にも関係がありますので、下記のページを必ずご確認ください。

[https://www.meiji.ac.jp/isc/id/mfa\\_announce.html](https://www.meiji.ac.jp/isc/id/mfa_announce.html)

## 2. Click “Search Classes” on the page



### Notifications

#### 【重要】転送先メールアドレス設定について

お知らせ等をメールに転送することができます。

※ ログイン後、個人設定から登録をしてください。（旧システムの設定は引き継がれません）

※ 登録したメールアドレス宛に確認メールが届きます。

※ メール本文にあるURLをクリックすると設定が完了します。

※ メールが届かない場合は、入力したアドレスが正しいか、迷惑メールフォルダ内に配信されていないが確認してください。

#### 新Oh-o! Meijiシステムの利用開始について

利用者各位

新Oh-o! Meijiの運用が、教員は3/31月1日から、学生は3/28(金)9時から開始になります。

2025年度以降の授業は、新Oh-o! Meijiシステムをご利用ください。

※ 2024年度以前のクラスウェブ、グループは、旧システム（<https://oh-o2.meiji.ac.jp/>）から参照が可能です。

※ 転送先メールアドレス等、旧システムの個人設定は引き継がれませんので、新システムで設定をお願いします。

#### 多要素認証の必須化について

セキュリティ強化のために、学外からシステムを利用する際の多要素認証の必須化をさらに推進することとなりました。

多要素認証の設定および「Meiji ID」への移行期間の終了に伴い、**2025年3月3日（月）**より多要素認証が必須となります。

Oh-o! Meijiのログイン方法にも関係がありますので、下記のページを必ずご確認ください。

[https://www.meiji.ac.jp/isc/id/mfa\\_announce.html](https://www.meiji.ac.jp/isc/id/mfa_announce.html)

#### Related Site Links

Meiji University 

Meiji University Library 

Old Oh-o! Meiji System 

Classes before the 2024 academic year



Click “Search Classes”

### 3. Select the School of Political Science and Economics

#### Search Syllabus

##### Class Info

Department

Academic Year

Semester

Day/Period

Campus

Class Name

Faculty Name

Key word (Syllabus)

All Department

All Department

School of Law

School of Commerce

School of Political Science and Economics

School of Arts and Letters

School of Science and Technology

School of Agriculture

School of Business Administration


School of Information and Communication

School of Global Japanese Studies

School of Interdisciplinary Mathematical Sciences

Graduate School of Law (Master)

# 4. Select the language of course delivery

 **Search Syllabus**

**Class Info**

|                     |   |
|---------------------|---|
| Department          | School of Political Science and Economics   |
| Academic Year       | 2025Academic Year                           |
| Semester            | All <input type="checkbox"/> Intensive only |
| Day/Period          | All All                                     |
| Campus              | All Campuses                                |
| Class Name          |   |
| Faculty Name        |   |
| Key word (Syllabus) |   |

**Course Number**

|                         |     |
|-------------------------|-----|
| Host Category           |     |
| General Classification  |     |
| Level                   |     |
| Specific Classification |     |
| Class Format            |     |
| Language                | All |

All

J : Japanese

E : English

G : German

F : French


C : Chinese

S : Spanish

Z : Others

M : Combined use of Japanese and English

N : Combined use of Japanese and another foreign languages



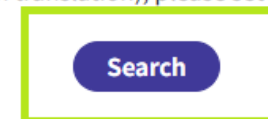


## 5. Press “Search” button

### Course Number

|                         |             |   |
|-------------------------|-------------|---|
| Host Category           | All         | ▼ |
| General Classification  | All         | ▼ |
| Level                   | All         | ▼ |
| Specific Classification | All         | ▼ |
| Class Format            | All         | ▼ |
| Language                | E : English | ▼ |

\* To view the Syllabus (English translation), please set the display language to English.



6. A result will show up in the screen.  
Press “Syllabus” for details of each course.

\* To view the Syllabus (English translation), please set the display language to English.

Search

Click here for syllabus of the course.

Search Results List

37 matches found.

| Department | Class Name                               | Faculty Name                    | Semester | Day/Period | Campus    | Course Number | Syllabus                 |
|------------|--|---------------------------------|----------|------------|-----------|---------------|--------------------------|
| 政          | Special Studies in Political Science III | TSUDA TARO                      | Spring   | Mon 3      | Surugadai | (PE)POL391E   | <a href="#">Syllabus</a> |
| 政          | Special Studies in Political Science C   | TSUDA TARO                      | Spring   | Mon 3      | Surugadai | (PE)POL391E   | <a href="#">Syllabus</a> |
| 政          | Japanese Political Culture               | BURTSCHER MICHAEL FRANK         | Spring   | Tue 2      | Surugadai | (PE)POL211E   | <a href="#">Syllabus</a> |
| 政          | Special Studies in Political Science V   | ABEYSINGHE MUDIYANSELAGE NIRO S | Spring   | Wed 3      | Surugadai | (PE)POL491E   | <a href="#">Syllabus</a> |
| 政          | Special Studies in Political Science E   | ABEYSINGHE MUDIYANSELAGE NIRO S | Spring   | Wed 3      | Surugadai | (PE)POL491E   | <a href="#">Syllabus</a> |