

公式とは？

TOEIC Program開発機関のETSが、本番のテスト制作と同じプロセスで作った問題が搭載されている教材です。

実際的なコミュニケーションを想定した良質な問題にふれることで、ビジネスや日常の場面に直結した、実践で使える英語力を磨くことができます。

TOEIC Listening & Reading 公式eラーニングの特長

① テストを制作した **ETS** が開発



② **全レベル** 対象



③ **充実のトレーニング** により弱点を克服



④ **マルチデバイス** 対応



* 許可なしに転載、複製することを禁じます。

ETS, the ETS logo, PROPELL, TOEIC and TOEIC BRIDGE are registered trademarks of Educational Testing Service, Princeton, New Jersey, U.S.A., and used in Japan under license.

Portions are copyrighted by Educational Testing Service and used with permission.

特長 1 : テストを制作したETSが開発！

新形式対応公式問題

約**1,500**問搭載!!

本番のテストと同じプロセスで作成した問題!!

標準受講期間は短期集中の3ヶ月。

短期間にたくさんの問題を学習できます。

特長 2 : 全レベル対象

初級者から上級者まで

全レベル対象

プレテストで苦手な箇所を把握して、徹底的に苦手箇所を学習できるので、**全レベルの学習者**にご利用いただけます。

* 許可なしに転載、複製することを禁じます。

ETS, the ETS logo, PROPELL, TOEIC and TOEIC BRIDGE are registered trademarks of Educational Testing Service, Princeton, New Jersey, U.S.A., and used in Japan under license.

Portions are copyrighted by Educational Testing Service and used with permission.

特長 3 : 充実の8種のトレーニングにより弱点を克服

学習の流れ

弱点把握と多様なトレーニングで、一人ひとり自分のペースで学べる

ETS公式問題はビジネスや日常の場面に即した英語。スコアアップだけでなく実践で使える英語力の習得に直結しています。プレテストで弱点を把握したら、TOEIC L&R 全7部分の問題演習とトレーニングを行います。学習状況がデータで常に把握できるので、一人ひとりに適した学習を無理なく進めていくことができます。初級から上級まで、あらゆる英語レベルの方が受講できます。

プレテスト

まずはプレテストで弱点を把握。正答率データにより、苦手なパートがひと目でわかります。その後、苦手なパートを選んで学習できるので効率的です。

プラクティス (問題演習)

3問程度を1学習単位として、問題を解いていきます。すぐに正誤判定・解説を表示することができるため、振り返りがしやすく、理解が深められます。

トレーニング

TOEIC L&Rの良質な英文を用いて、ディクテーションやシャドーイングなどのトレーニングを繰り返すことで英語力が向上します。

レビュー (復習)

プラクティス(問題演習)で解いた問題を、全問正解になるまで復習できます。解けない問題をなくしていく反復学習が、弱点克服の近道です。

パート別修了テスト

パート別に20問程度からなる修了テストを行い、各パートの学習成果を確認できます。プレテストと修了テストを比較して、正答率の推移を確認できます。

8種のトレーニング

i Point TOEIC L&Rの良質な英文を用いて、ディクテーションやシャドーイングなどのトレーニングを繰り返すことで英語力が向上します。

1. ディクテーション

5. ミッシングセンテンス

2. 5W1H聞き取り

6. 速読

3. 文脈類推

7. シャドーイング

4. 並び替え英作文

8. 応答レポート

* 許可なしに転載、複製することを禁じます。

ETS, the ETS logo, PROPELL, TOEIC and TOEIC BRIDGE are registered trademarks of Educational Testing Service, Princeton, New Jersey, U.S.A., and used in Japan under license.

Portions are copyrighted by Educational Testing Service and used with permission.

i Point まずはプレテストで弱点を把握。正答率データにより苦手なパートがひと目でわかります。その後、苦手なパートを選んで学習できるので効率的です。

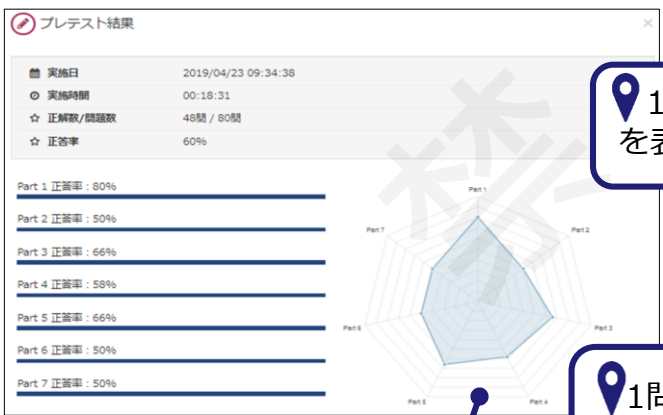
Listening Reading

- パート 1 写真描写問題
- パート 2 応答問題
- パート 3 会話問題
- パート 4 説明文問題
- パート 5 短文穴埋め問題
- パート 6 長文穴埋め問題
- パート 7 読解問題



プレテストでは、**全パートから合計80問**を出題します。これにより、受講者ごとに苦手分野の可視化を行います。

📍 正解した問題も弱点バンクに登録ができます



Part	問題	解答	正誤	問題	解説	弱点バンク
Part 1	1	D	○	問題	解説	登録
Part 1	2	C	○	問題	解説	登録
Part 1	3	C	○	問題	解説	登録
Part 1	4	X	×	問題	解説	消BOX
Part 1	5	D	○	問題	解説	登録
Part 1	6	A	○	問題	解説	登録
Part 1	7	B	○	問題	解説	登録
Part 1	8	D	X	問題	解説	消BOX
Part 1	9	A	○	問題	解説	登録
Part 1	10	B	○	問題	解説	登録

📍 1問ずつ正誤判定を表示します

📍 1問ずつ問題・解説の見直しができます

📍 パート別結果をレーダチャートと正答率で表示します

Q1

音声聴いて正しい選択肢を選びなさい

00:06:03 / 1分00秒

A B C D

▼ 本文

No. 3. Look at the picture marked No. 3 in your test book.

(A) They're sitting at the top of the stairs.
 (B) They're climbing a ladder.
 (C) They're walking up the steps.
 (D) They're forming a line near the building.

▼ 訳

期間用紙で3番と記されている写真を見てください。

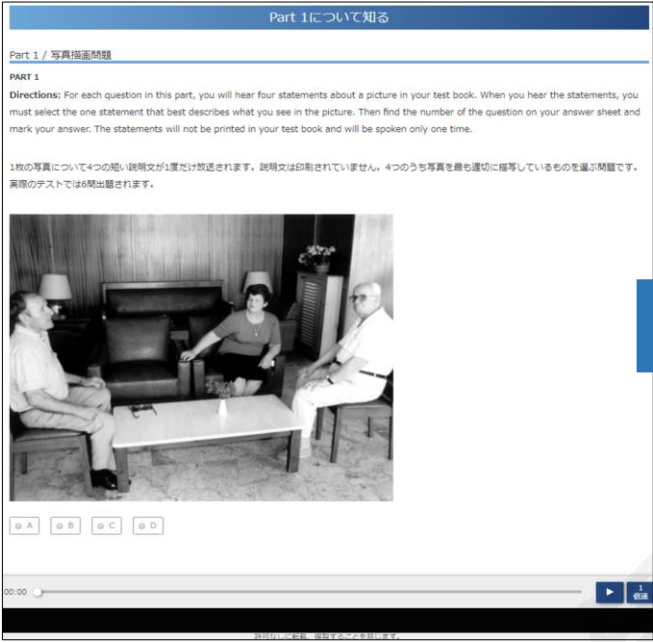
(A)彼らは階段の最上段に座っている。
 (B)彼らははしごを上っている。
 (C)彼らは階段を上っている。
 (D)彼らは建物の近くで1列に並んでいる。

▼ 解説

入試の問をよんでいる様子をみると(A)が正解です。stepsは「階段」の訳を表します。at the top of the stairs (階段の最上段に)と表現される場所に座っている人はいないので、(A)は誤りです。(B)の ladder は「はしご」の意味です。(D)は form a line が「1列に並ぶ」を意味するのとは異なる意味で、これは建物と並んでいる様子を表す表現で、写真のような状況を表す表現としては不適切です。

* 実際の色・デザイン・文言とは異なる場合があります。
 * 許可なしに転載、複製することを禁じます。

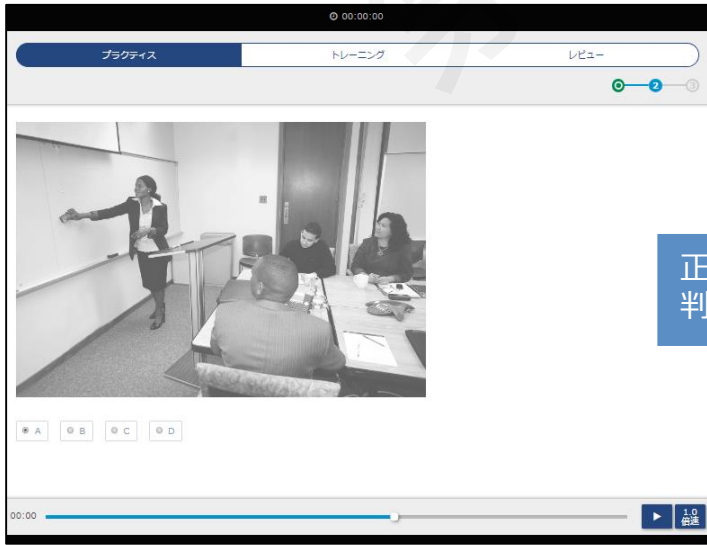
i Point 各パートの出題形式を最初に提示し、出題形式を理解したうえでこの後の学習を進めることで内容の理解を深めていきます。



* 実際の色・デザイン・文言とは異なる場合があります。

プラクティス (問題演習)

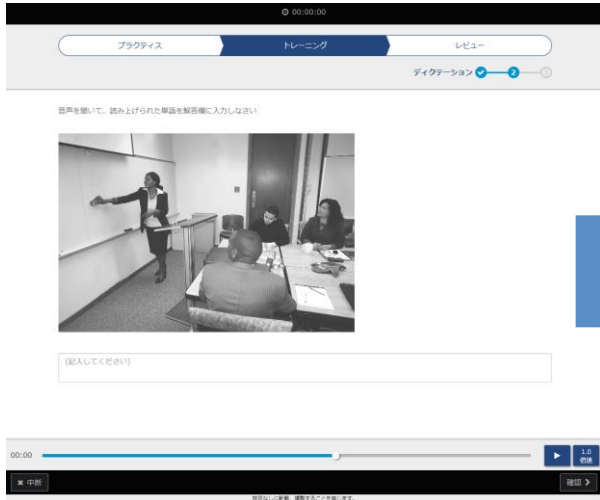
i Point 「演習 (問題を解く & 解説を読む)」の学習イメージです。3問程度からなる「Unit」を1学習単位として、TOEIC L&Rの形式と同じように問題を出題し、実際に回答します。すぐに正誤判定・解説を表示することができるため、繰り返しがしやすく、理解が深められます。



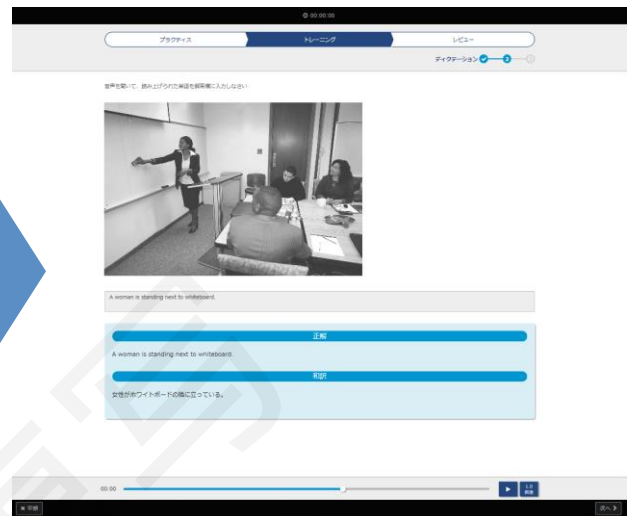
* 実際の色・デザイン・文言とは異なる場合があります。
* 許可なしに転載、複製することを禁じます。

例1. ディクテーション

i Point 音声を聞き、該当する単語を入力します。すぐに正誤判定、回答・解説を表示するので、**復習が容易**です。細部まで注意して聞き取ることで、**リスニングの精度アップ**につながります。



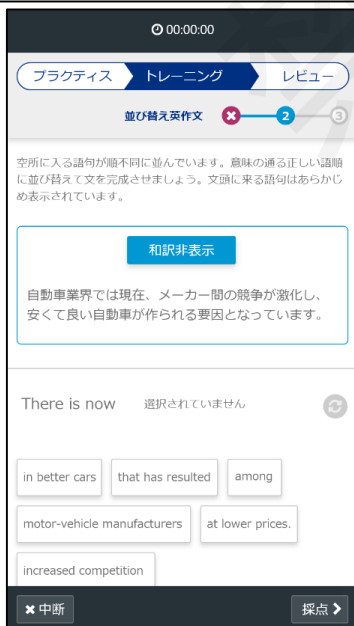
正誤
確認



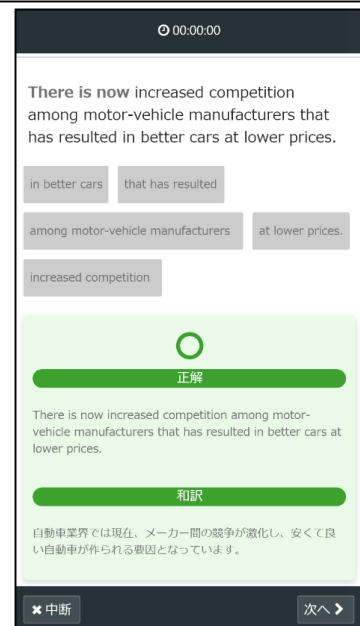
* 実際の色・デザイン・文言とは異なる場合があります。

例2. 並び替え英作文

i Point 和訳を参考に、選択肢の単語を並び替えて英文を作ります。自分で語句を組み立てて文を完成させる過程で、**語法や語順の感覚が養われます**。



正誤
判定



* 実際の色・デザイン・文言とは異なる場合があります。
* 許可なしに転載、複製することを禁じます。

ETS, the ETS logo, PROPELL, TOEIC and TOEIC BRIDGE are registered trademarks of Educational Testing Service, Princeton, New Jersey, U.S.A., and used in Japan under license.

Portions are copyrighted by Educational Testing Service and used with permission.

i Point 「演習（問題を解く & 解説を読む）」と同じ問題をトレーニング後に繰り返し、内容を理解しているかすぐに実力を試すことができます。全問正解になるまで反復して解くことで、「できない問題」をゼロにすることが苦手克服の近道です。

Q1

Q2

Q3

毎回ランダム出題

* 実際の色・デザイン・文言とは異なる場合があります。

* 許可なしに転載、複製することを禁じます。

ETS, the ETS logo, PROPELL, TOEIC and TOEIC BRIDGE are registered trademarks of Educational Testing Service, Princeton, New Jersey, U.S.A., and used in Japan under license.

Portions are copyrighted by Educational Testing Service and used with permission.

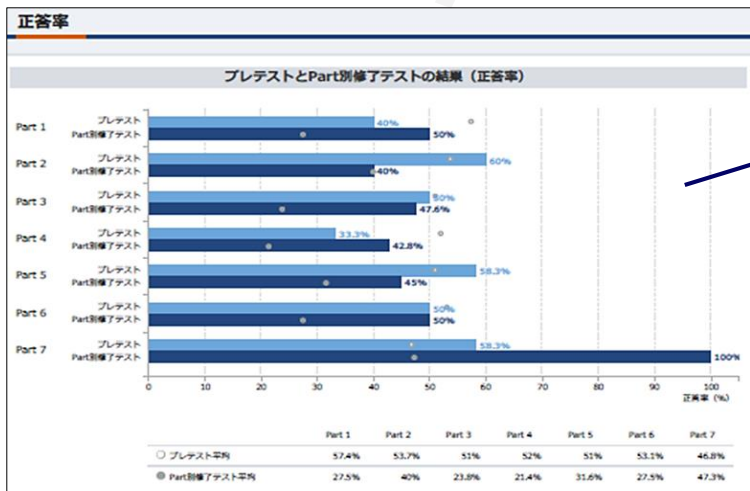
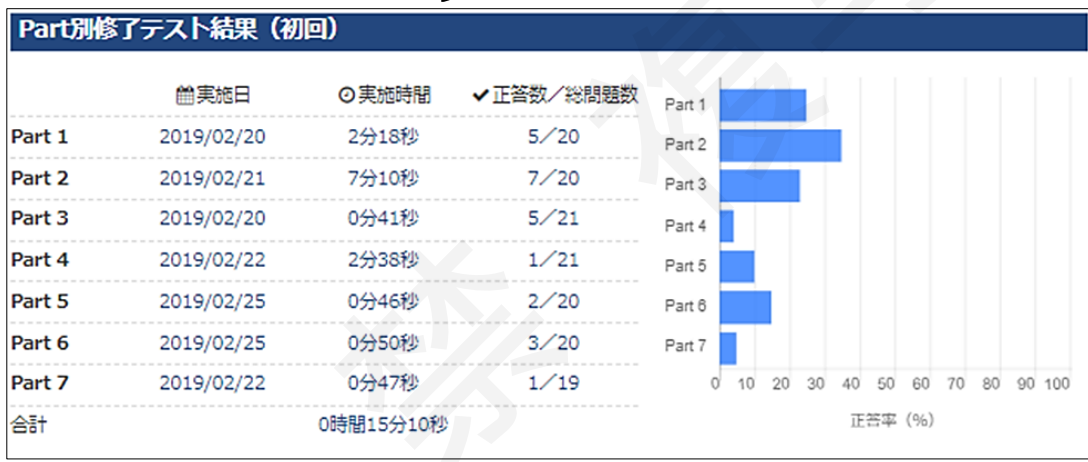
Listening
Reading

- パート 1 写真描写問題
- パート 2 応答問題
- パート 3 会話問題
- パート 4 説明文問題
- パート 5 短文穴埋め問題
- パート 6 長文穴埋め問題
- パート 7 読解問題



i Point

演習とトレーニングを行った後、パート別修了テストを行い学習の成果を測ります。
(各20問程度)



i Point

プレテストの正答率との比較を「学習カルテ」にて表示します

* 実際の色・デザイン・文言とは異なる場合があります。

* 許可なしに転載、複製することを禁じます。

ETS, the ETS logo, PROPELL, TOEIC and TOEIC BRIDGE are registered trademarks of Educational Testing Service, Princeton, New Jersey, U.S.A., and used in Japan under license.

Portions are copyrighted by Educational Testing Service and used with permission.

特長 4 : マルチデバイス対応

スキマ時間でも学習を可能にするマルチデバイス
スマホ、タブレットにも対応



パートごとに推奨デバイスが表示されます。
いつでも、どこでも学習が可能です。

* 実際のグラフの種類・色・デザイン・文言とは異なる場合があります。

* 許可なしに転載、複製することを禁じます。

ETS, the ETS logo, PROPELL, TOEIC and TOEIC BRIDGE are registered trademarks of Educational Testing Service, Princeton, New Jersey, U.S.A., and used in Japan under license.

Portions are copyrighted by Educational Testing Service and used with permission.