

# MODERN RUSSIA: SOCIETY AND BUSINESS

Irina TIKHOTSKAYA

Ph.D, Associate Professor

LOMONOSOV MOSCOW STATE UNIVERSITY



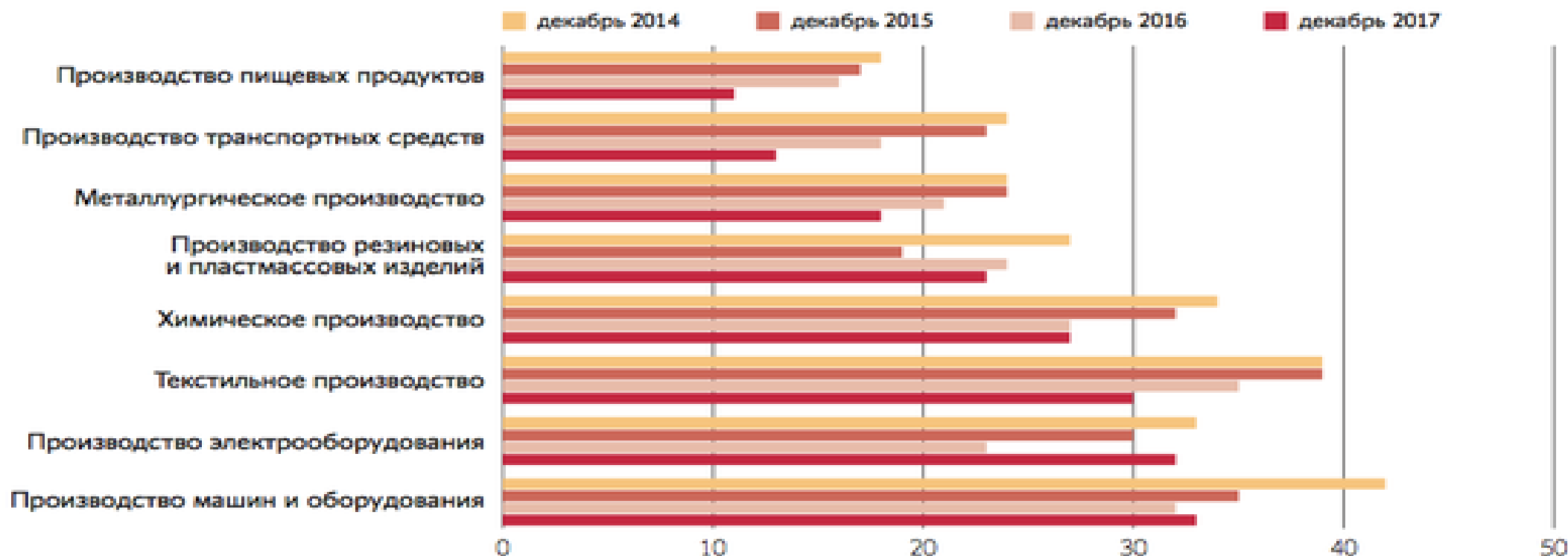
20 years in power



What production does import hinder (downward): food, vehicles, metal, resin and plastics, chemistry, textile, electric equipment, machinery and equipment (yellow – 2014.....red – 2017)

## Кому мешает импорт

СЧИТАЕТЕ ЛИ ВЫ, ЧТО НА ВАШЕ ПРЕДПРИЯТИЕ ОКАЗЫВАЕТ НЕГАТИВНОЕ ВЛИЯНИЕ КОНКУРИРУЮЩИЙ ИМПОРТ?\* %

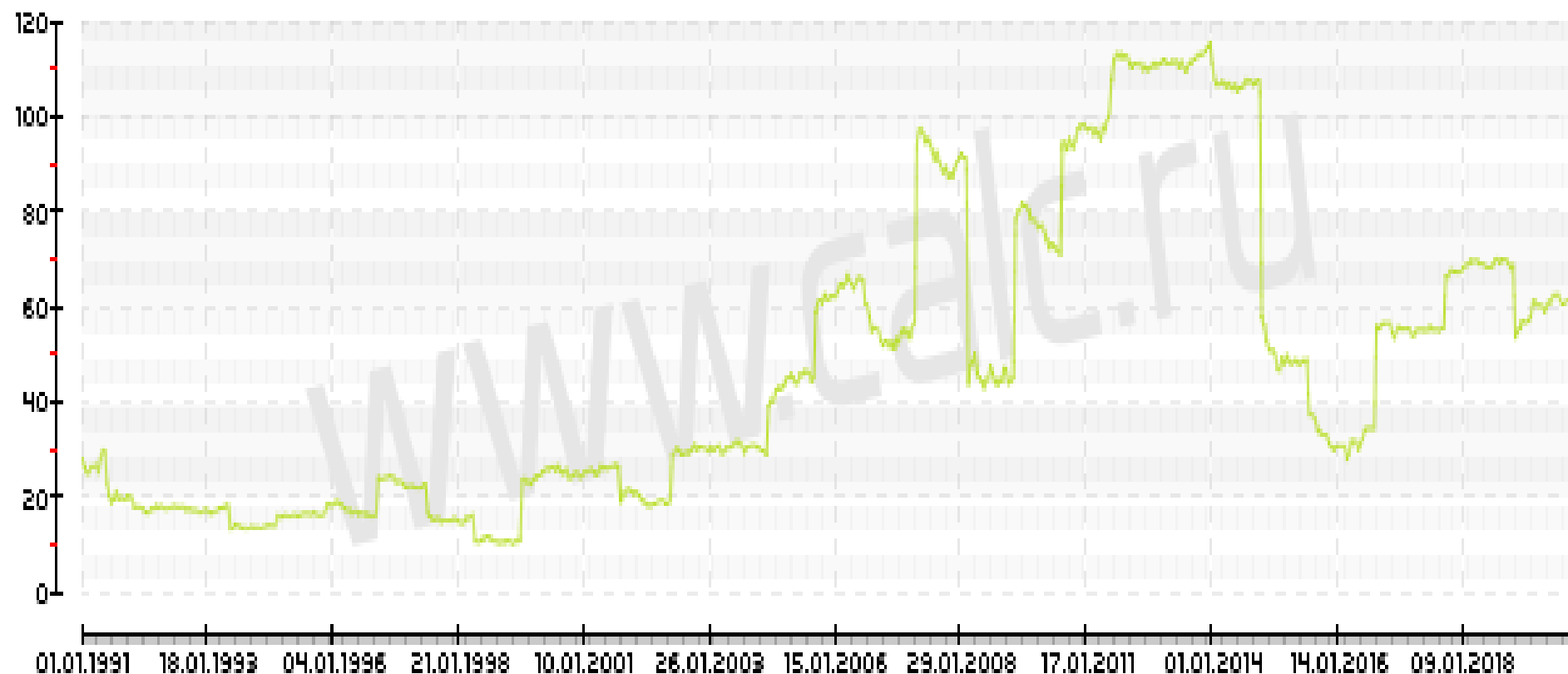


\* доля утвердительных ответов от общего числа обследованных предприятий соответствующего вида деятельности, выборка – 22 000 российских предприятий и организаций


ИСТОЧНИК: ЦЕНТР КОНЬЮНКТУРНЫХ ИССЛЕДОВАНИЙ ИНСТИТУТА СТАТИСТИЧЕСКИХ ИССЛЕДОВАНИЙ И ЭКОНОМИКИ ЗНАНИЙ НИУ ВШЭ, 2018

# Dynamics of oil prices Brent, \$/barrel, 1990-2019

Динамика курса нефти Брент (Brent) дол./баррель за 1990-2019 гг



# Soyuz rocket





# Suhoi Superjet 100















# Datsun on-DO



# KAMAZ



Source: <https://tsargrad.tv/articles/kto-i-zachem-unichtozhaet-malyj-biznes-v-rossii> 149802

The Rate of small and middle business in GDP





# Middle class rate in population and income

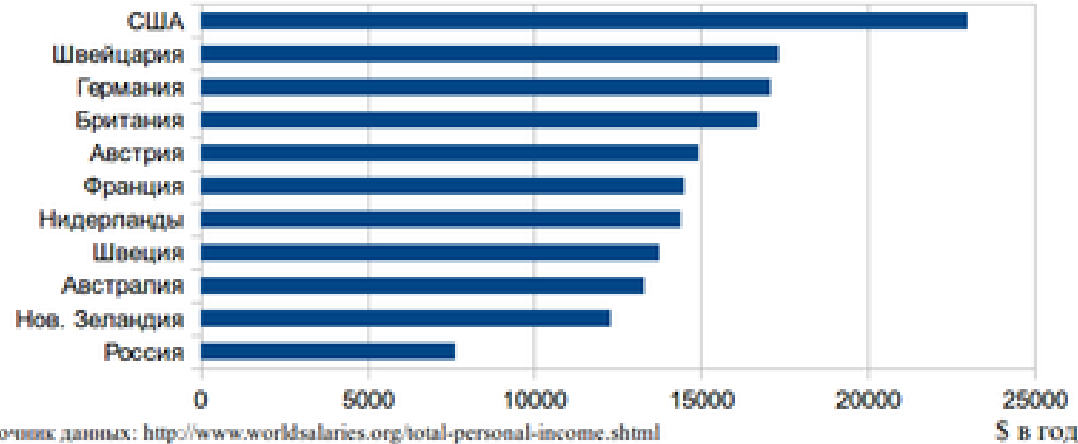
**Рис. 12. Доля среднего класса в структуре населения и совокупных доходов, %**



Источники: Росстат, Альфа-Банк

# Middle class: income, savings, wage

Средний личный доход на человека в некоторых странах  
после уплаты налогов



## Объем сбережений у представителей различных социальных групп, %

СБЕРЕЖЕНИЯ ДОСТАТОЧНЫ, ЧТОБЫ ПРОЖИТЬ НА НИХ:	ВЕРХНИЙ СРЕДНИЙ КЛАСС	НИЖНИЙ СРЕДНИЙ КЛАСС	ПЕРИФЕРИЯ СРЕДНЕГО КЛАССА	ОСТАЛЬНОЕ НАСЕЛЕНИЕ
БОЛЬШЕ ГОДА	5,5	3,9	2,9	1,6
ГОД	9,4	9,2	5,0	5,1
НЕСКОЛЬКО МЕСЯЦЕВ	29,7	25,8	23,6	19,7
НЕ БОЛЬШЕ МЕСЯЦА	21,9	29,2	23,2	21,6
НЕ БОЛЬШЕ ДВУХ НЕДЕЛЬ	10,2	12,2	14,1	11,5
НЕ БОЛЬШЕ НЕДЕЛИ	16,4	11,4	16,1	21,4
НИ ОДНОГО ДНЯ	7,0	8,3	15,1	19,1

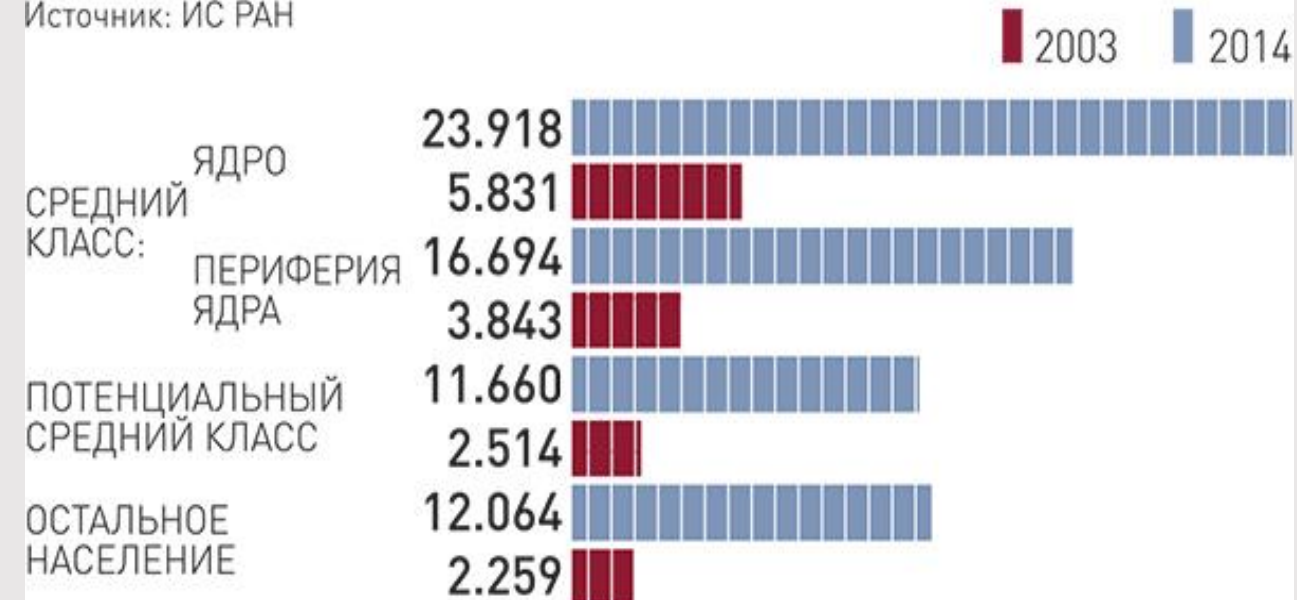
Серым фоном выделены позиции, имеющиеся более чем у половины группы

ИСТОЧНИК: ИНСТИТУТ СОЦИАЛЬНОЙ ПОЛИТИКИ НИУ ВШЭ, СЕНТЯБРЬ 2016 Г.



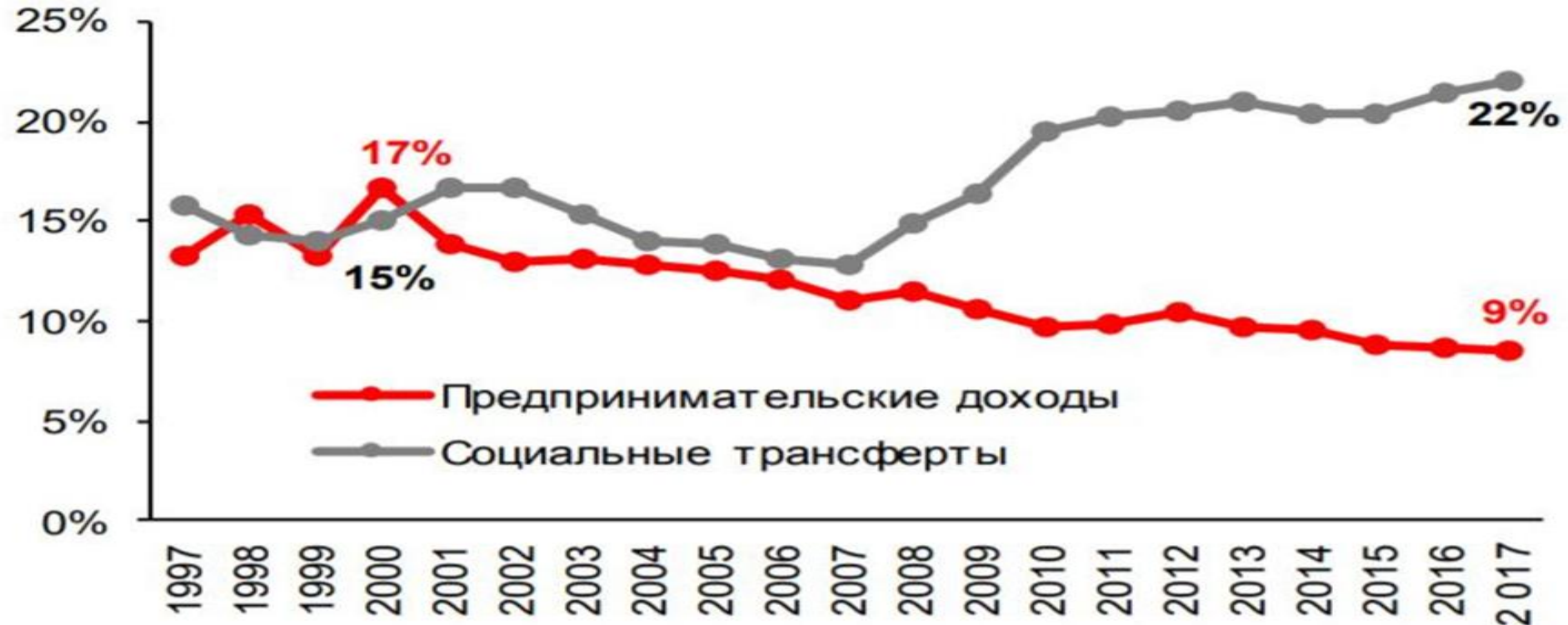
## СКОЛЬКО ОНИ ЗАРАБАТЫВАЮТ? ТЫС. РУБ. (ДОХОД НА ОДНОГО ЧЛЕНА СЕМЬИ В МЕСЯЦ)

Источник: ИС РАН



# Entrepreneurial earnings and social transfers in disposal income

**Fig. 29: Предпринимательские доходы и социальные трансферты в структуре располагаемых доходов населения, %**



Источники: Росстат, Альфа-Банк



Income and poverty (population rate with income less than poverty line; real income growth)



# RUSSIAN FEDERAL SYSTEM



By official data of Rosstat: average wage by regions in 2018





# Where in Russia the wage is high



# Average wage by country

## Средняя заработная плата в разных странах мира

**Швейцария**  
221 277 рублей



**США**  
179 088 рублей



**Япония**  
164 451 рубль



**Израиль**  
132 594 рубля



**Катар**  
70 602 рубля



**Россия**  
38 000 рублей



**Таджикистан**  
6 314 рублей



**Мадагаскар**  
2 009 рублей



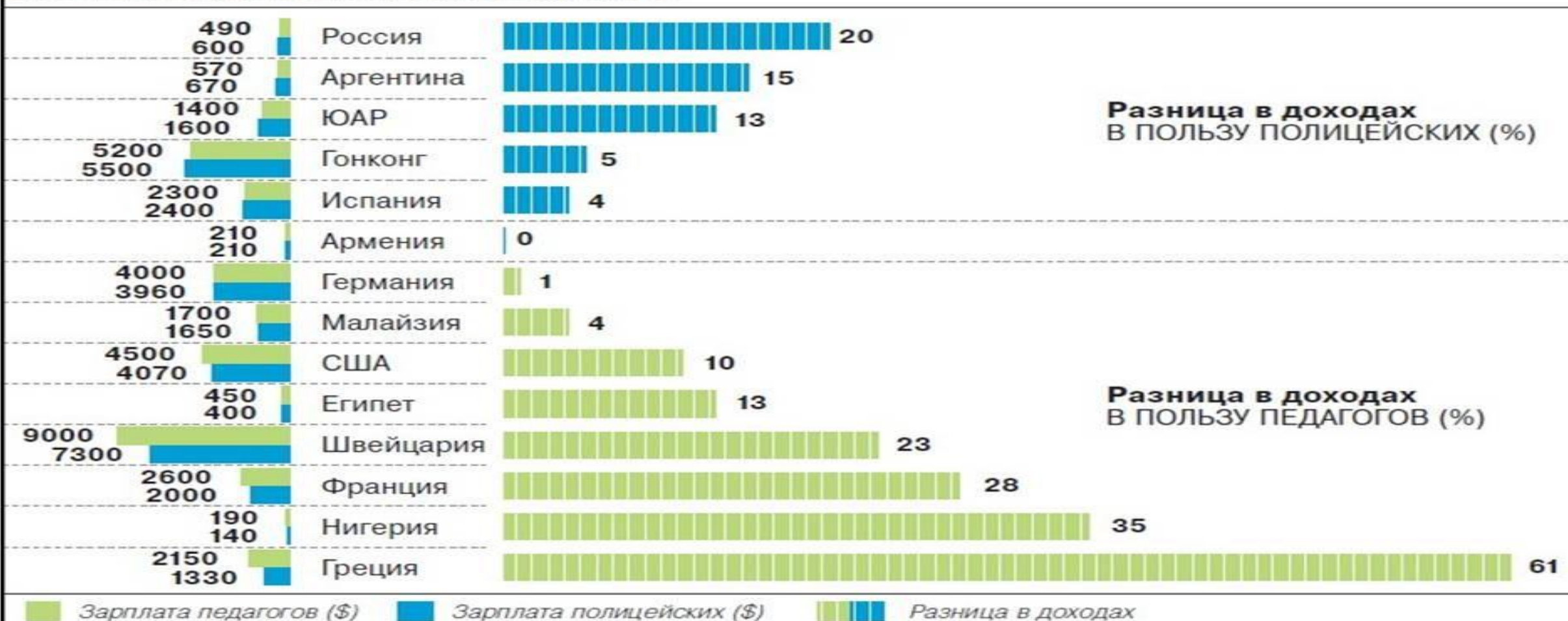
Источник:  
данные Евростата,  
Организация экономического  
сотрудничества и развития  
и национальных статистик

Инфографика: Дарья Шурупова / [banki.ru](https://banki.ru)

# Ratio of teachers and policemen in the world

## КАК СООТНОСЯТСЯ ЗАРПЛАТЫ ПЕДАГОГОВ И ПОЛИЦЕЙСКИХ В МИРЕ

ИСТОЧНИК: СТАТИСТИЧЕСКИЕ ВЕДОМСТВА СТРАН.



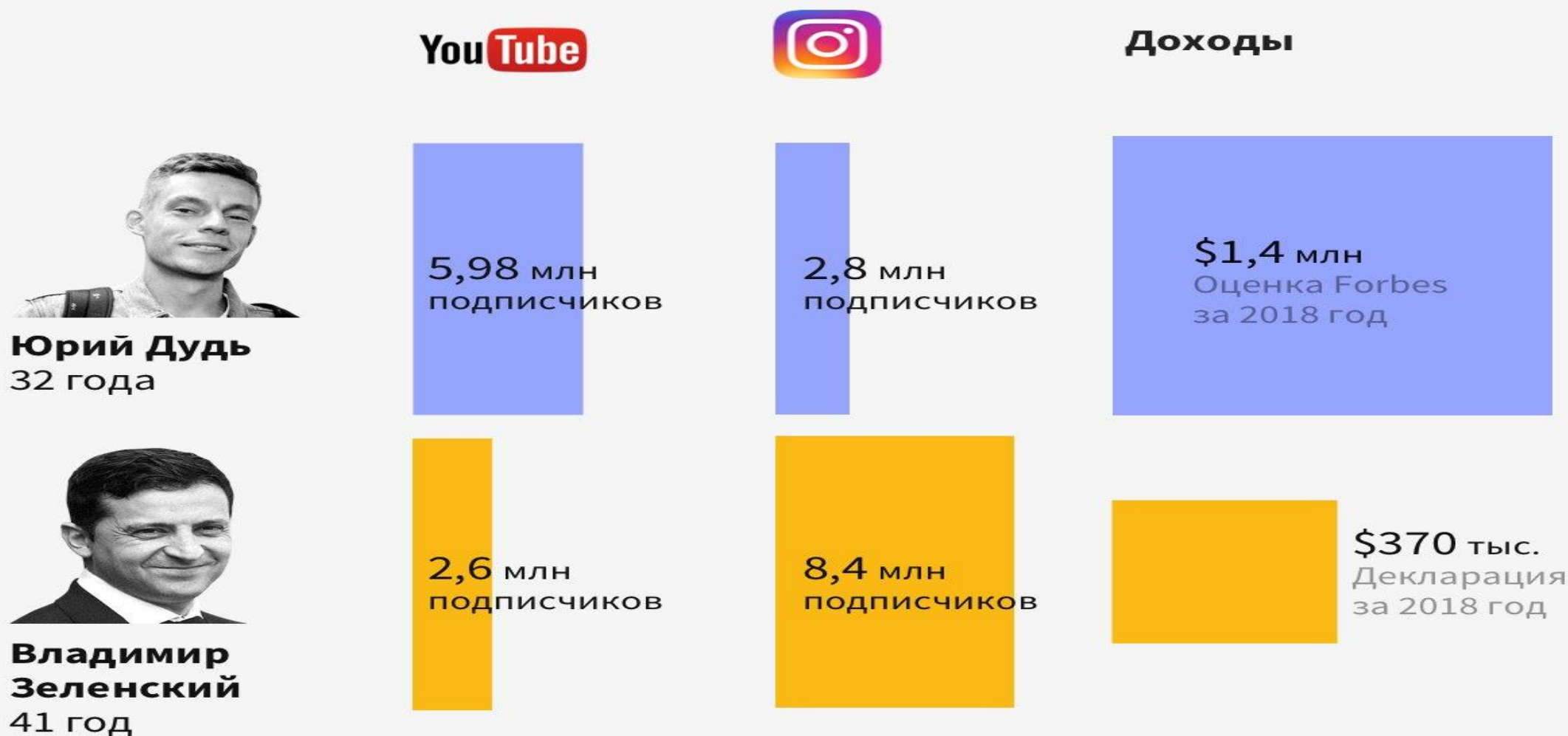








# Почему Дудя сравнивают с Зеленским







# Putin's rating: confidence and approval





# Putin's electoral rating

## Электоральный рейтинг Путина

Открытый вопрос (респонденты сами называли политика, за которого они хотели бы проголосовать и могли назвать только одну фамилию)  
% от тех опрошенных, кто был готов проголосовать на момент опроса



Источник: Левада-центр





Thank you for your attention

# Eastern Economic Forum 2019

