
2024年度4月入学者向け 新入外国人留学生オリエンテーション

明治大学
国際教育事務室



下のリンクを**クリック**して**確認**をしよう！

1. レジュメ（本資料）
2. 外国人留学生のためのガイドブック
3. 私費外国人留学生授業料補助 募集要項
4. 留学生向け掲示板
5. 就職キャリア支援センター 案内チラシ
6. 学長杯留学生日本語スピーチコンテスト 案内チラシ
7. 学生相談室 案内チラシ
8. 地震から身を守るために



下のリンクを[クリック](#)し、該当スライドを確認しよう！

提出物 について

[【全員必須】提出物一覧](#) P4

[【任意】奨学金情報一覧](#) P5

留学生支援に ついて

[国際教育事務室について](#) P7 - 10

[在留手続きについて](#) P12 - 16

[奨学金・授業料補助制度について](#) P18 - 21

日本での生活 について

[健康管理について](#) P23 - 24

[住居について](#) P25

[地震から身を守るために](#) P26

[就職キャリア支援センターについて](#) P27



提出物について

早めに出そう！



【全員必須】 提出物一覧

学内ポータルサイト「Oh-o!Meiji」より書類を提出してください。
4/26（金）の提出期限までに**提出がない場合、奨学金等支援を受けられない場合があります。**

*Oh-o!Meijiへのログイン方法については、各学部・研究科事務室より案内があります。



提出先	グループ「留学生提出物（新入生）」
提出期間	4/17（水）～4/26（金）
提出書類	<ul style="list-style-type: none">①在留カードの表面・裏面コピー②パスポートの写真データ③国民健康保険証の写真データ ※国民健康保険証をまだ持っていない学生は、取得次第提出してください。④外国人留学生情報アンケートへの回答 <p>【以下⑤・⑥は該当者のみ】 * アルバイトをしている場合</p> <ul style="list-style-type: none">⑤アルバイト情報アンケートへの回答 <p>* 入学後、一時的に日本を離れる場合</p> <ul style="list-style-type: none">⑥一時出国情報アンケートへの回答
提出方法	上記①⑤⑥の提出方法は、 こちら から確認 ②③④の提出方法は、 こちら から確認



奨学金に関するお知らせを掲載しています。
各奨学金の募集要項を確認し、申し込みをする場合は申請期間内に必要書類を提出してください。

■ 私費外国人留学生授業料補助

申請期間：4月10日（水）～4月26日（金）

申請方法：formsより申請

※上記期間内に申請をしなければ、授業料は減免されません。
忘れずに申請をしてください。

■ 学外財団奨学金

申請期間は各奨学金の要項から確認してください。





留学生支援について



国際教育事務室は留学生に関する次の事を取り扱います。

1. 学生生活、日常生活等に関するサポート
2. 在留資格（ビザ）に関する手続き
3. 各種報告情報
4. 大学宿舎の管理
5. 奨学金の取り扱い
6. *日本語の授業

*日本語以外の授業・成績等に関する相談は、
学部・研究科事務室の窓口までお願いします。

参考情報：[留学生ガイドブック11ページ](#)



キャンパス	場所	取扱日時
駿河台	国際教育事務室 グローバルフロント2階	月～金：9:00～17:00 *11:30～12:30を除く 土：9:00～12:30
和泉	国際教育事務室 第一校舎1階	月～金：9:00～17:00 *11:30～12:30を除く 土：閉室
生田	国際教育事務室 中央校舎1階	月～金：9:00～17:00 *11:30～12:30を除く 土：閉室
中野	中野教育研究支援事務室 低層棟3階 国際連携カウンター	月～金：9:00～17:30 *11:30～12:30を除く *休講日は17:00閉室 土：9:00～12:30

長期休暇期間中の窓口取扱時間は通常とは異なります。
詳細は、[本学HP上](#)でご確認ください。

参考情報：留学生ガイドブック11ページ



留学生相互の親睦、日本人学生との
交流促進のために設けられたラウンジです。




キャンパス	ラウンジの場所	開室曜日・時間
駿河台	グローバルフロント 2階	月～金 9:00～18:00 土 9:00～12:30
和泉	第一校舎 1階	月～土 9:00～18:00
生田	食堂館 1階	月～土 9:00～18:00
中野	1階 (ラーニング・ラウンジ内)	月～金 9:00～18:00

参考情報：留学生ガイドブック12ページ



ティーチング アシスタント (TA)



日本語学習をサポート！

- ・レポートの日本語を確認
- ・日本語教材を読むのをお手伝い
- ・日常会話の疑問点を説明

キャンパスメイト (CM)



国際交流をサポート！

- ・イベントを企画・運営
- ・日本の名所を観光

参考情報：[留学生ガイドブック12ページ](#)



在留手続きについて



更新手続きは**在留期間満了日の3か月前**から可能です。
書類の作成は、早めに取り掛かるようにしてください。

STEP 01



国際教育事務室の窓口
に**必要書類一式**を提出

➡事務室で書類の確認・
作成に、3日ほどかか
ります。

STEP 02



国際教育事務室で書類を受
け取った後、**出入国在留
管理局**に書類を提出

➡新しい在留カードが発行
されるまで2週間～1か
月かかります。

STEP 03



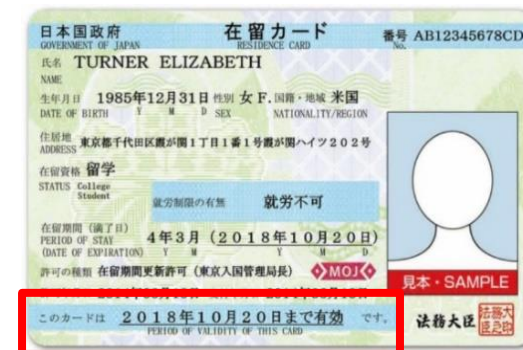
新しい在留カードが発行され
次第、カードの表面・裏面コ
ピーを**Oh-o!Meijiグループ**
「**留学生提出物（新入生）**」
に提出

参考情報：留学生ガイドブック 14～18ページ

1. 成績不良、修得単位数が非常に少ない場合、学費未納の場合は、在留期間の更新が認められず、日本に滞在することができなくなる場合があります。
2. 在留期間満了日（在留期限）を過ぎないように注意してください。在留期間を超えて在留すると、不法残留として強制退去または刑事罰の対象となります。

注意点

常に在留期限を確認し、
不法滞在（オーバーステイ）にならないように
注意してください。



ここから在留期間満了日の確認ができます。



出国する際、有効なパスポートと在留カードを持っていて、出国後1年以内に日本に戻る場合は、通常の再入国許可を受ける必要はありません。



注意点

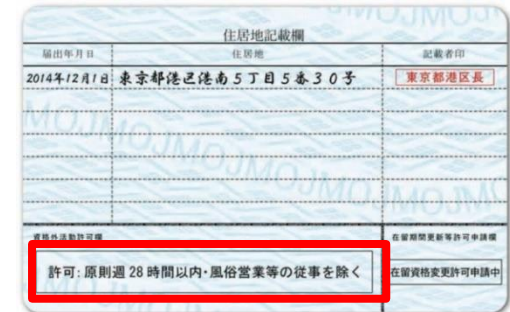
- 1年以内に日本に戻ることに
- 在留期限を超えて日本に戻らないことに
- 出国審査の際にみなし再入国許可を利用すると伝えることに

参考情報：[留学生ガイドブック16ページ](#)



アルバイト(資格外活動許可)について

出入国在留管理局から「[資格外活動許可](#)」を得ることで、週に28時間まで、アルバイトをすることができます。



住居地記載欄		
届出年月日	住居地	記載者印
2014年12月1日	東京都港区港南5丁目5番30号	東京都港区長
資格外活動許可		
許可: 原則週 28 時間以内・風俗営業等の従事を除く		在留資格変更許可申請中

※長期休暇中は働ける時間は変わります。

夏季・冬季・春季休暇中は1日8時間以内、週40時間以内。

手続き方法は[こちら](#)から確認してください。

注意点

★風俗営業や風俗関連営業が行われる場所でのアルバイトはしてはいけません。

また、スナック、ナイトクラブ、客の接待をして飲食させるバー・喫茶店などでの皿洗いや掃除業務も禁止されています。

★アルバイトを開始した時、アルバイト先を変更した時は、[国際教育事務室に報告](#)してください。

参考情報：[留学生ガイドブック17ページ](#)、[本学ホームページ](#)



■ 休学（復学時の手続き）

■ 退学・除籍

■ 卒業・修了時



注意点

上記の場合には、たとえ在留期間が残っていても、**在留資格に問題が生じます。**

必ず**事前に**国際教育事務室にご相談ください。

参考情報：[留学生ガイドブック18ページ](#)、[本学ホームページ](#)



奨学金・授業料補助について



勉強を頑張る学生ほど、金銭的な補助が得られる！

①奨学金

②授業料補助



支払うお金が減る

対象：在留資格が「留学」の学生
★年間約50名の奨学金を募集
★応募条件は奨学金によって異なる

新入生は、授業料の一部を補助。
※2年生以降は、成績に応じて補助額が決まります。

応募方法	奨学金・授業料補助
Oh-o! Meijiより お知らせ	明治大学私費外国人留学生奨学金
Oh-o! Meijiより お知らせ	明治大学私費外国人留学生授業料補助
対象者に 別途連絡	留学生受け入れ促進プログラム 予約枠 (文部科学省外国人留学生学習奨励費)
個別応募	学外財団奨学金 (年間50程度)
応募不要	国際化サポート外国人留学生奨励金 明治大学連合父母会外国人留学生奨学金

参考情報：留学生ガイドブック19、21、22ページ



給付予約決定通知書をお持ちの方へ

学支国奨第121号
2019年8月28日
August 28, 2019

文部科学省外国人留学生学習奨励費給付予約決定通知書
Reservation Notice for Mombukagakusho Honors Scholarship
for Privately-Financed International Students

下記の者は、留学生受入れ促進プログラム予約制度による学習奨励費給付予約者として決定したので通知します。
The Japan Student Services Organization (JASSO) hereby informs you that you have been selected for the Reservation Program for the Mombukagakusho Honors Scholarship for Privately-Financed International Students in accordance with the reservation program requirements. The scholarship will be awarded as follows.

区分 : 日本留学試験受験者
Category : EJU Examinees

種別 : 一般予約枠 (単年度給付対象)
Classification : General

氏名 :
Name :

予約者番号 :
Honors Scholarship Reservation Number

給付月額及び給付期間 Monthly stipend and Duration of scholarship

入学時期 Enrollment to the University, etc. initiated by	給付月額 Monthly stipend	給付期間 Duration
2019年10月まで October, 2019	月額48,000円 ¥48,000	2019年10月～2020年3月 October, 2019 to March, 2020
2020年4月まで April, 2020	2020年度学習奨励費学部レベルの 月額* Undergraduate level of the Honors Scholarship in the 2020 fiscal year	2020年4月～2021年3月 April, 2020 to March, 2021

*給付月額は2020年4月に決定予定 The amount will be announced in April 2020.

独立行政法人日本学生支援機構
理事長
President, Japan Student Services Organization (JASSO)

左の予約決定通知書を持っている学生へは、入学後の4月上旬頃にOh-o! Meijiを通じて案内があります。

予約決定通知書を持っているにもかかわらず、**4月11日になっても連絡がこない**場合には、[国際教育事務室](#)までお問い合わせください。



奨学金の受給を希望する人は、必ずOh-o!Meijiの案内に記載されている期間に申請してください。

参考情報：[本学ホームページ](#)



奨学金に関する情報（募集要項等）は以下から入手できます。

ホームページ



国際教育事務室の掲示板



日本での生活について



1. 国民健康保険

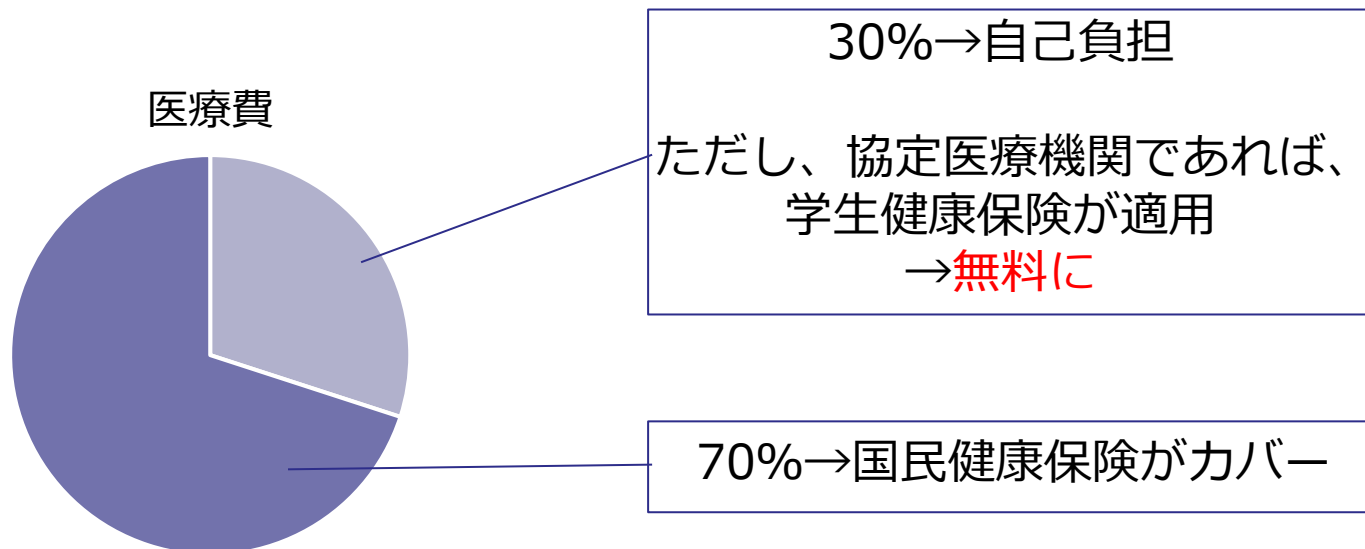
医療費を**70%削減**。 ※市・区役所で加入手続きが必要（**必須!**）

2. 明治大学学生健康保険



約160か所の医療機関で治療が**無料**で受けられる。

※詳細は「学生健康保険のしおり」



3. 学内診療所

各キャンパスの診療所にて**無料**で応急処置を受けられる。

4. 健康診断

毎年4月に**無料**で健康診断を受けられる。

5. 学生相談

生活全般についてプロのカウンセラーが相談に乗ってくれます。
詳細は[留学生ガイドブックの23ページ](#)・[配付書類7](#)をご確認ください。

上手に利用して健やかな学生生活を！

留学生を対象とした住居の情報は、[大学ホームページ](#)及び国際教育事務室の掲示板に掲載しています。



* その他、アパート・マンション等の紹介は、各キャンパスの[キャンパスサポート](#)で行っています。

★[連帯保証人について](#)



株式会社グローバルトラストネットワークス（GTN）は、明治大学の学生に年間10,000円（**特別料金**）で連帯保証人や言語サポート等のサービスを行います。

上のリンクをクリックし、詳細はチラシをご確認ください。

参考情報：[留学生ガイドブック24～26ページ](#)



ホームページ



ホーム > 企業案内 > 明治大学防災ガイド

明治大学防災ガイド

- 地震発生時の対応
- 火災発生時の対応
- 災害時の連絡手段について
- 大学からの情報発信について
- 応急処置について
- AEDの使い方
- 帰宅困難者対策・資料準備について
- 東日本大震災に係る明治大学の対応について

大規模地震発生時の避難マニュアル

- 学生用
- 教員用

その他のページ

- 明治大学防災ガイド(英語版)

明治大学防災ガイド

災害時の行動

実際に災害が起こった時にどのような行動をとればよいのか。キャンパスごとや自分がいる場所によって変わってきます。また、災害が起こった時の連絡手段や情報収集はどうすればよいのか。下記を確認してください。



地震
発生時の対応



Drop!
DROPP!



Hold on!
COVER!



うごかない
HOLD ON!

地震起きた時の鉄則

1. 駿河台キャンパス にいる時 >

2. 和泉キャンパス にいる時 >

3. 生田キャンパス にいる時 >

4. 中野キャンパス にいる時 >

5. 学外 にいる時 >

配付書類 8



台風!大雨!

あなたは どうしますか?

あなたは今まで台風や大雨を経験したことがありますか?
日本は台風や大雨が多い国です。夏から秋の間に多いです。

やさしい日本語版

地震!

あなたは どうしますか?

あなたは今まで地震を経験したことがありますか?
日本は地震の多い国です。

やさしい日本語版

警戒レベル(いつ避けるか)

レベル5	緊急安全確保 ▶ 命が危ないです。今の建物の安全な場所や近くの安全な建物にすぐに行きます。
レベル4	避難指示 ▶ 危ない場所からすぐに逃げます。安全な場所に行きます。
レベル3	高齢者等避難 ▶ おじいさんやおばあさんや子どもなど、逃げるのに時間がかかる人は逃げます。その他の人は逃げる準備をします。
レベル2	注意報等 ▶ ハードマップで逃げる道と場所を考えます。

レベル4までに必ず逃げます。

↑

逃げる場所や危ないところなどを書いた地図

震度(揺れる強さ)

震度7	立っていることができません。
震度6強	家や建物が倒れることがあります。
震度6弱	立っていることが難しいです。
震度5強	物につかまらなとぶくことが難しいです。
震度5弱	物につかまらなと感じます。
震度4	歩いているほとんどの人が揺れを感じます。

地震を避けたら すること

家や建物の中にいるとき

- ◆ テーブルの下に入ります。
- ◆ 机や机などでも構いません。
- ◆ 窓や建物の外に出ないでください。
- ◆ 日本では建物の平の方が安全なことが多いです。

外にいるとき

- ◆ 物が落ちてきます。
- ◆ かばんで頭を守ります。
- ◆ フロック傘・方らう着後の近くは危ないです。離れます。

緊急地震速報

強い地震が来る少し前に、テレビやスマートフォンでわかります。

電車やバスが止まり、降に降ることができません。人が多い駅では、人に押されて危ないです。無事に前に降りろうとしないで会社や学校などについてください。

地震が あつたら すること

余震(大きな地震の後の地震)に気がつきます。火を消します。揺があるときは、ハンカチなどで口や鼻をおさえます。体を低くして逃げます。

「東京マイ・タイムライン」を使って準備しましょう!

あなたが住んでいる町や家族のことを考えながら、とても強い台風や嵐のときなどにどうやって逃げるか今から決めておきましょう。

<https://www.bousai.metro.tokyo.lg.jp/mytime/>

「やさしい日本語」は、外国人にもわかりやすくした、簡単な日本語のことです。

「やさしい日本語」は、外国人にもわかりやすくした、簡単な日本語のことです。

- ★各キャンパスの避難マニュアル
- ★応急手当
- ★日頃の準備



- ★就職キャリア支援センターでは、
日本での就職を希望する留学生へのサポートも行っています。
- ★日本での就職活動は他国と比べて異なる点が多くあるため、
早めの意識づけが就職活動成功への第一歩となります！
日本での就職を考えている場合には、ぜひ[配付書類5](#)を確認
してみてください。
- ★ホームページは[こちら](#)から

参考情報：[留学生ガイドブック6ページ](#)、[配付書類5](#)



入学後、お困りのことがありましたら、
いつでも国際教育事務室までご相談ください。

*授業・成績についての質問は、所属学部・研究科事務室まで
お願いします。



学内問い合わせ先一覧は[こちら](#)から

国際連携部

事務室・課	電話番号	メールアドレス
国際連携事務室	03-3296-4191	
国際教育事務室	外国人留学生 03-3296-4141	cip@mics.meiji.ac.jp
	海外留学 03-3296-4487	kokusaik@meiji.ac.jp

以上でオリエンテーションは終了です。
以下のグループから忘れずに在留関係の書類を提出してください。
提出期間：4/17（水）～4/26（金）



ご清聴ありがとうございました。