学習奨励費応募の手引き

目次

1　必要書類の準備

2　Oh-o! Meijiへのアクセス

3　奨学金への応募方法

■募集要項

https://www.meiji.ac.jp/cip/student_support/funding/mkmht0000002f4ix-att/mkmht0000002krs4.pdf

※応募する前に、募集要項に記載のある「受給資格」を満たしているかを確認してください。

■問い合わせ先

明治大学国際教育事務室（駿河台）iso@mics.meiji.ac.jp

2025年3月更新

1　必要書類の準備

1）【全員】ゆうちょ銀行の口座情報

以下の**いずれか一つ**を提出してください。

- **通帳の中面（表紙を1枚めくったページ）**
- **キャッシュカード**
- **ゆうちょダイレクトのトップページ**

■ゆうちょ銀行の口座を持っていない人

- 最寄りの郵便局で口座開設をしてください。
- 口座開設に必要なもの
  【①印鑑（はんこ）　②在留カード　③学生証】
- 以下のウェブサイトで来店予約するとスムーズです。
  母国語で申込書を事前に作成することもできます。
  https://www.jp-bank.japanpost.jp/kaisetu/kat_gaikokujin.html

2）【全員】在留カード

＜在留資格が「留学」の人＞

- **在留カード（表面と裏面）**

＜在留資格が「留学」以外の人＞

以下の両方を提出

- **現在持っている在留カード（表面と裏面）**
- **在留資格認定証明書（CoE）**

3）【EJU優秀者の人】予約給付決定通知書

- **予約決定通知書**（日本学生支援機構［JASSO］発行）



■予約決定通知書のダウンロード

- EJUオンライン「成績画面」からダウンロードできます。
- 自分が予約者かどうか、どの種別の予約者であるかは、
  以下のウェブサイトの「マイページ」から確認できます。
  ＜EJUオンライン＞
  https://eju-online.jasso.go.jp/src/CMNLOGIN010.php

4）【EJU優秀者以外の人】語学能力証明書

以下の**いずれか一つ**を提出してください。

＜日本語の場合＞

- **日本語能力試験の証明書（N2以上）**
- **日本留学試験のスコア（日本語科目200点以上）**

＜英語の場合＞

- **TOEFL iBTのスコア（72点以上）**
- **IELTSのスコア（5.5点以上）**
- **TOEIC L&Rのスコア（785点以上）**

2　Oh-o! Meijiへのアクセス

1) Oh-o! Meijiへのログイン

・https://www.oh-o.meiji.ac.jp/　へアクセス。

・ログインID・パスワードは所属の学部・研究科に確認してください。

2) グループページへアクセス

・「グループ」から

「**2025年度学習奨励費応募手続き**」を

クリックしてください。

・「**2025年度学習奨励費応募手続き**」

が表示されない場合は、

国際教育事務室に問い合わせください。

【重要】 **Oh-o! Meijiのお知らせの転送設定**

学習奨励費の応募に関する大切なお知らせは、
Oh-o! Meijiで配信しますので、
自分のメールアドレスに転送設定をしてください。

「個人設定」をクリックすると詳細ページが開きます。

3　奨学金への応募方法

1) アンケートの回答

・グループ画面から、アンケートに回答してください。

・アンケートの回答内容から、受給資格を満たしているかを確認します。

受給資格を満たしていないことが判明した場合、奨学金は受け取れません。

・応募期限までは、回答の修正が可能です。

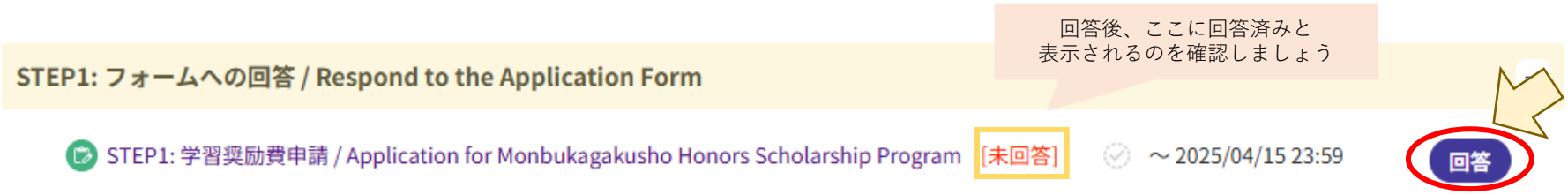

2) 必要書類の提出

・用意した書類の写真またはスキャンデータを、「提出物」の欄にそれぞれ提出してください。

・事情により期限までに提出できない書類があれば、国際教育事務室に連絡し、入手でき次第すぐに提出してください。

・特別な事情・理由がなく、提出書類に漏れがある場合、奨学金は受け取れません。

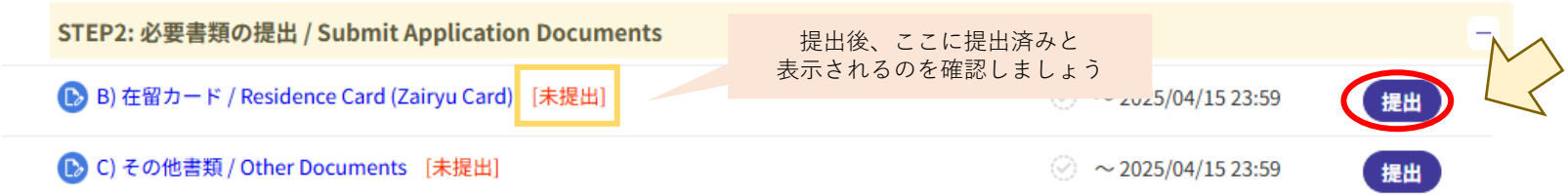

■アンケート回答・書類提出期限：2025年4月15日（火）23時59分（日本時間）まで

・期日までに必ず両方を完了してください。片方が未提出の場合は、応募ができず、奨学金は受け取れません。

・不明な点がありましたら、駿河台国際教育事務室（iso@mics.meiji.ac.jp）までお問い合わせください。