

Panopto動画を Oh-o！Meijiで公開する手順

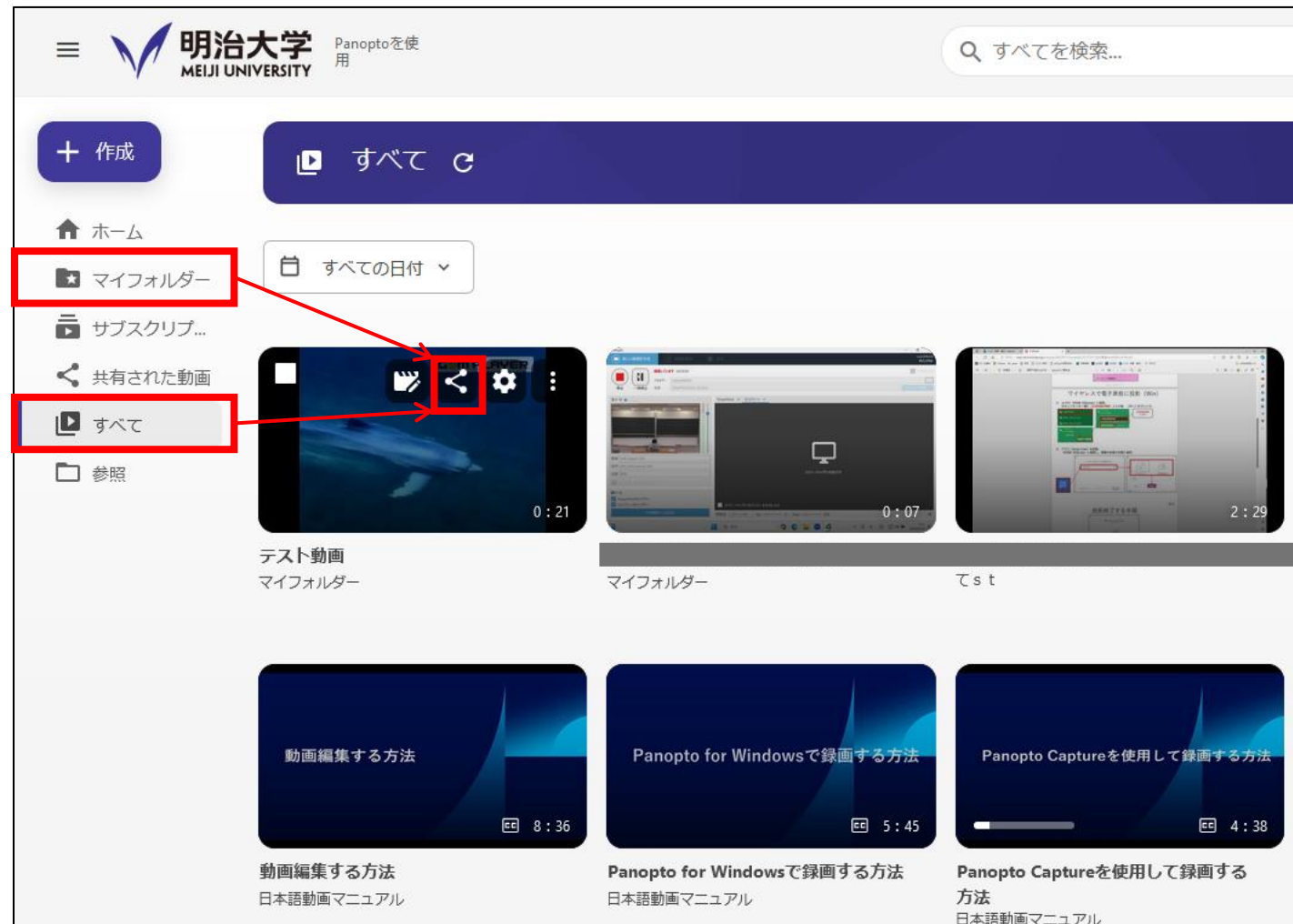
手順

動画のアクセス権限の変更	P2～
Panopto動画を指定してOh-o!Meijiに公開する	P5～
Panopto動画URLをOh-o!Meijiに公開する	P7～

動画のアクセス権限の変更

Panopto左メニュー

「マイフォルダー」か「すべて」から
任意の動画にマウスカーソルを置き、
「共有」をクリックします。



動画のアクセス権限の変更

この動画にアクセスできるユーザーの「変更」を押します。

※初期値の設定のまま、Oh-o! Meiji上に公開した場合、誰も視聴できない状態のためアクセス権を変更してください。

テスト動画

詳細

×

概要

共有

出力

結果

ストリーム

参照

検索

キャプション

音声解説

管理

ログ

ユーザーとグループ

0人が追加されました | 継承元: 1 ☐ マイフォルダー

ユーザーとグループの追加

視聴者

▼

宣彦 坂東

meiji\996420

作成者

この動画にアクセスできるユーザー

特定のユーザーとグループのみ **変更**

リンク

組み込む

☐ 開始 0:00

https://meiji-univ.ap.panopto.

リンクをコピー

3

動画のアクセス権限の変更

「組織（未公開）」または
「パブリック（未公開）」を
選択してください。

▶ テスト動画 詳細 ×

概要
共有
出力
結果
ストリーム
参照
検索
キャプション
音声解説
管理
ログ

ユーザーとグループ
0人が追加されました | 継承元: 1 マイフォルダー

ユーザーとグループの追加 視聴者

宣坂 **宣彦 坂東**
meiji\996420 作成者

🔒 この動画にアクセスできるユーザー
特定のユーザーとグループのみ

🔗 🔗
リンク 組み込む

☐ 開始 0:00 🔗 https://

🔒 制限付き
特定のユーザーとグループのみ

👤 **組織（未公開）**
リンクを持っている組織内の全員

🌐 **パブリック（未公開）**
リンクを持っている全員

組織（未公開）

= Meiji IDでログインする
ことで閲覧可
(Oh-o!Meijiログイン等)

パブリック（未公開）

= ログイン不要で閲覧可

Panopto動画を指定してOh-o!Meijiに公開する

Oh-o! Meiji「授業内容・資料」にて
教材資料から【Panopto動画】を選択
次に、【動画選択】をクリックします。

※『Panopto動画を指定してOh-o!Meijiに公開する』は「授業内容・資料」でのみ作業可能
他の授業トピックで動画を公開する場合は、『Panopto動画URLをOh-o!Meijiに公開する』（P.6～）を参照してください。

Panopto動画を指定してOh-o!Meijiに公開する

右図の画面より、対象の動画を選択し、**【挿入】**をクリックします。

Panopto動画を指定してOh-o!Meijiに公開する手順は以上になります。


サンプル授業 3 A


「サンプル授業 3 A」で検索

選択


アップロード


録画





動作確認用の動画ファイル
2025/04/15





test_default
2025/04/03

動画埋め込みオプション

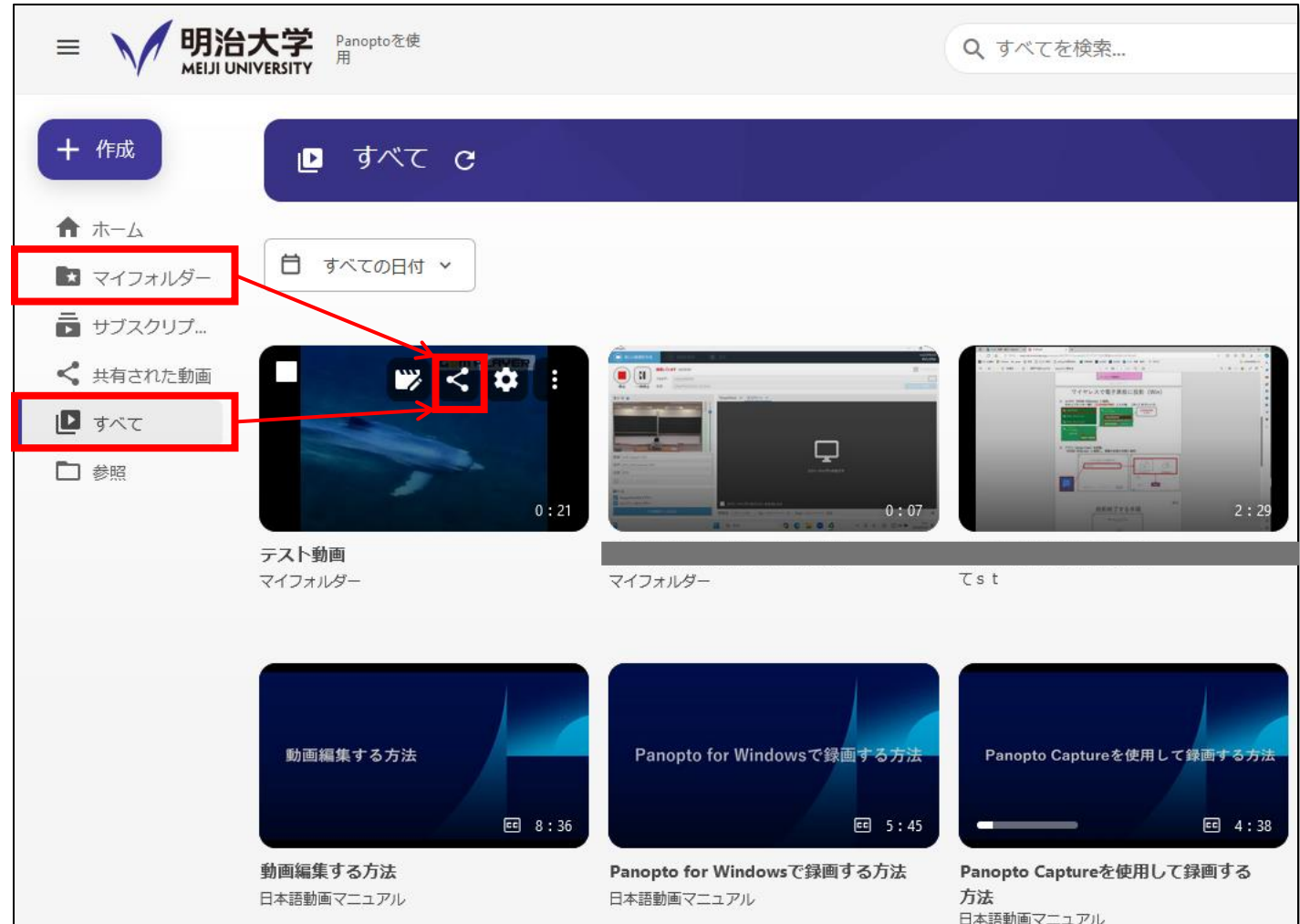
課題はクイズの結果で評価されます

挿入

閉じる

Panopto動画URLをOh-o!Meijiに公開する

Panopto左メニュー
「マイフォルダー」か「すべて」から
任意の動画にマウスカーソルを置き、
「共有」をクリックします。



Panopto動画URLをOh-o!Meijiに公開する

「リンクをコピー」をクリックします。

▶ テスト動画 詳細 ×

概要
共有
出力
結果
ストリーム
参照
検索
キャプション
音声解説
管理
ログ

ユーザーとグループ
0人が追加されました | 継承元: 1 マイフォルダー

ユーザーとグループの追加 視聴者

宣坂 **宣彦 坂東** 作成者
meiji\996420

🔒 この動画にアクセスできるユーザー
特定のユーザーとグループのみ [変更](#)

🔗 🔗
リンク **組み込む**

☐ 開始 0:00 🔗 https://meiji-univ.ap.panopto. **リンクをコピー**

Panopto動画URLをOh-o!Meijiに公開する

コピーしたリンクを
Oh-o! Meijiの任意の箇所に貼り付け
ます。

右図の例は「アンケート」にPanopto
動画URLを貼り付けた画面になります。

Oh-o! Meiji

マニュアル 問い合わせ 個人設定 テスト教員 (生田) ログアウト

サンプル授業 3 A | 4.22

アンケート 新規登録

1 基本設定 設問登録 2 登録内容確認 3 登録完了

テンプレートを利用する場合は選択してください 適用

アンケート設定

タイトル * アンケート

内容 <https://meiji-univ.ap.panopto.com/Panopto/Pages/Viewer.aspx?id=ab4f557e-71d4-41f6-b27a-b2c10034f560>

回答期間 * 2025/05/15 10:41 ~ 2025/05/22 22:00

記名・無記名 * ☒ 記名 ☐ 無記名

回答の修正 * ☐ 可 ☒ 不可

結果公開 * ☐ 公開 ☒ 非公開