
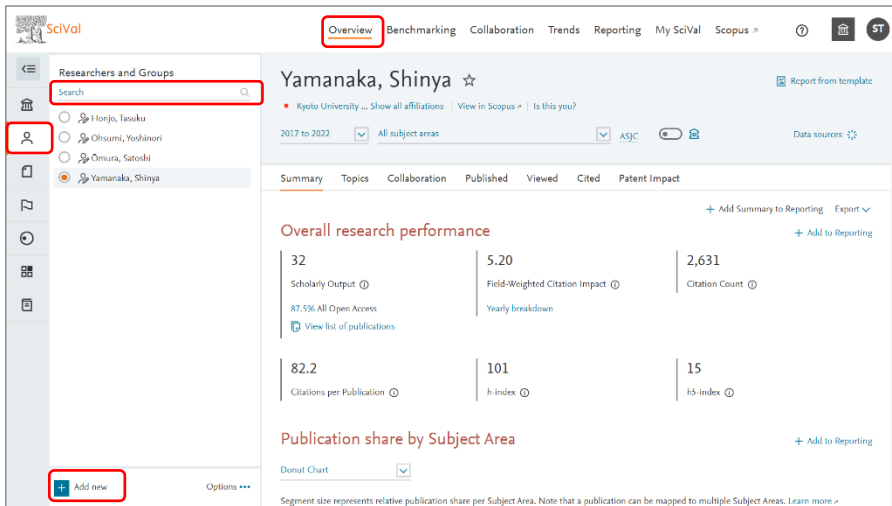


# グループの作成(1/3)

ステップ1. 左パネルから  を選択し、[Search] または [+ Add new] をクリックします。



SciVal Overview Benchmarking Collaboration Trends Reporting My SciVal Scopus

Researchers and Groups

Search

Yamanaka, Shinya ☆

2017 to 2022 All subject areas ASJC Data source

Summary Topics Collaboration Published Viewed Cited Patent Impact

Overall research performance

32	5.20	2,631
Scholarly Output	Field-Weighted Citation Impact	Citation Count
87.5% All Open Access	Yearly breakdown	

82.2 Citations per Publication 101 h-index 15 h5-index

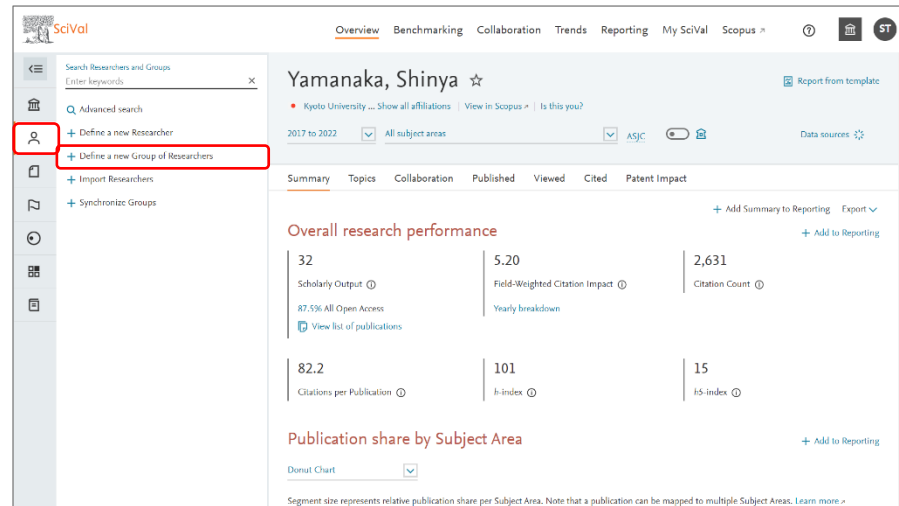
Publication share by Subject Area

Donut Chart

Options

+ Add new

ステップ2. [+ Define a new Group of Researchers] をクリックします。



SciVal Overview Benchmarking Collaboration Trends Reporting My SciVal Scopus

Search Researchers and Groups

Advanced search

Yamanaka, Shinya ☆

2017 to 2022 All subject areas ASJC Data source

Summary Topics Collaboration Published Viewed Cited Patent Impact

Overall research performance

32	5.20	2,631
Scholarly Output	Field-Weighted Citation Impact	Citation Count
87.5% All Open Access	Yearly breakdown	

82.2 Citations per Publication 101 h-index 15 h5-index

Publication share by Subject Area

Donut Chart

Options

+ Define a new Group of Researchers



## グループの作成(2/3)

ステップ3. グループに含める研究者を選択して右欄にドラッグ&ドロップします。

Define a new Group of Researchers

All Researchers and Groups | All tags | Hide tags

Search | All | [Person icon] | [Search icon]

- Honjo, Tasaku
- Ohsumi, Yoshinori
- Omura, Satoshi
- Yamanaka, Shinya

You have not yet defined any Groups  
Drag and drop at least one entity from the list on the left to define your Group of Researchers

Save and finish >

ステップ4. グループ名を入力し、[Save and finish >]をクリックします。

Define a new Group of Researchers

All Researchers and Groups | All tags | Hide tags

Search | All | [Person icon] | [Search icon]

Group name  
ノベル生理学医学会

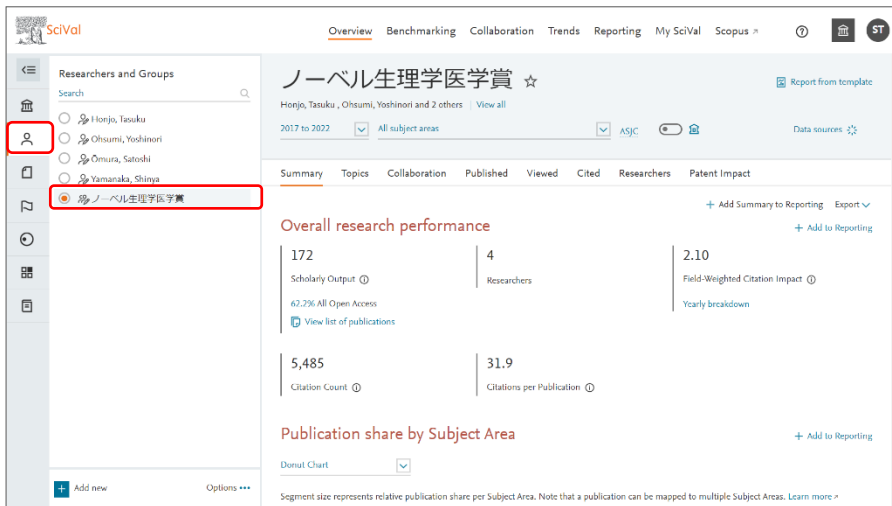
+ Add group

- Honjo, Tasaku
- Ohsumi, Yoshinori
- Omura, Satoshi
- Yamanaka, Shinya

Save and finish >

# グループの作成 (3/3)

ステップ5. 追加した研究者グループが左パネルに表示されます。



The screenshot shows the SciVal interface. On the left, the 'Researchers and Groups' panel is visible, with a search bar and a list of groups. The group 'ノーベル生理学医学賞' is highlighted with a red box. The main dashboard displays the following information:

**ノーベル生理学医学賞 ☆**  
 Honjo, Tasuku, Ohtsumi, Yoshinori and 2 others | View all  
 Report from template

2017 to 2022 | All subject areas | ASJC | Data sources

Summary | Topics | Collaboration | Published | Viewed | Cited | Researchers | Patent Impact

**Overall research performance** | Add to Reporting

172 Scholarly Output	4 Researchers	2.10 Field-Weighted Citation Impact
62.2% All Open Access View list of publications		Yearly breakdown

5,485  
Citation Count

31.9  
Citations per Publication

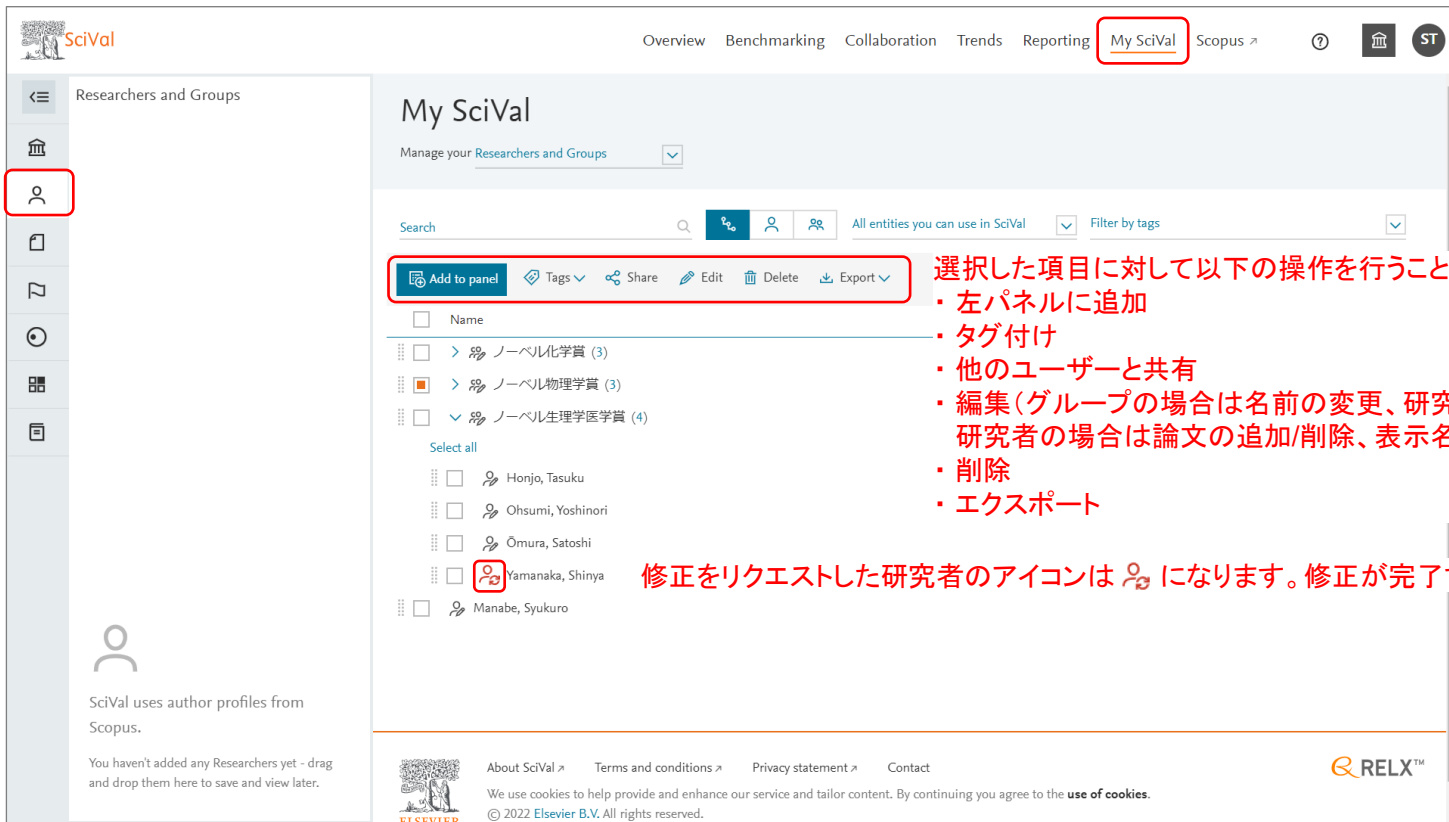
**Publication share by Subject Area** | Add to Reporting

Donut Chart

Segment size represents relative publication share per Subject Area. Note that a publication can be mapped to multiple Subject Areas. Learn more

# 登録済みの研究者/グループの操作(1/2)

- My SciValで登録済みの研究者/グループを確認し、各種操作を行うことができます。



My SciVal

Manage your Researchers and Groups

Search

All entities you can use in SciVal

Filter by tags

Add to panel Tags Share Edit Delete Export

Name

- > ノーベル化学賞 (3)
- > ノーベル物理学賞 (3)
- > ノーベル生理学医学賞 (4)

Select all

- Honjo, Tasuku
- Ohsumi, Yoshinori
- Omura, Satoshi
- Yamanaka, Shinya**
- Manabe, Syukuro

SciVal uses author profiles from Scopus.

You haven't added any Researchers yet - drag and drop them here to save and view later.

About SciVal Terms and conditions Privacy statement Contact

We use cookies to help provide and enhance our service and tailor content. By continuing you agree to the use of cookies.

© 2022 Elsevier B.V. All rights reserved.

RELX™

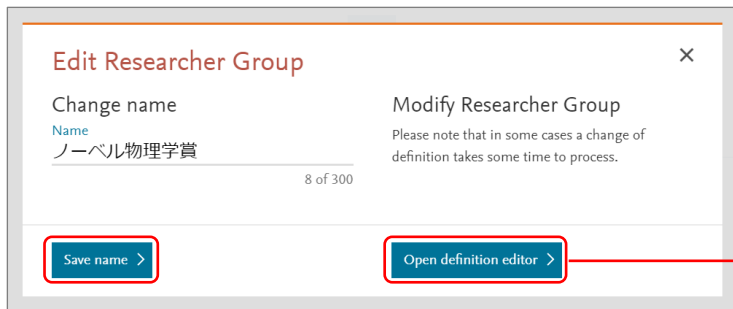
選択した項目に対して以下の操作を行うことができます

- 左パネルに追加
- タグ付け
- 他のユーザーと共有
- 編集(グループの場合は名前の変更、研究者の追加/削除、研究者の場合は論文の追加/削除、表示名の変更) → 次ページ
- 削除
- エクスポート

修正をリクエストした研究者のアイコンは  になります。修正が完了すると  に戻ります。

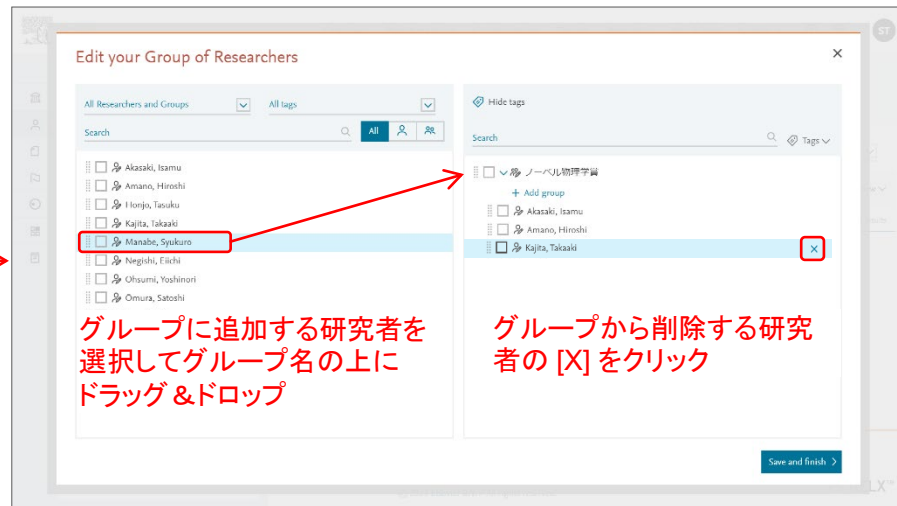
## 登録済みの研究者/グループの操作(2/2)

- 前ページでグループを選択して [Edit] をクリックすると、グループの名前を変更したり、グループに研究者を追加・削除したりすることができます。



グループ名を変更するには  
新しい名前を入力してから  
[Save name >] をクリック

グループに研究者を追加・削除する  
には [Open definition editor >] を  
クリック



グループに追加する研究者を  
選択してグループ名の上に  
ドラッグ&ドロップ

グループから削除する研究  
者の [X] をクリック