

2019年度
「大学における学びに関するアンケート」
集計結果報告書（大学院編）

2020年7月27日

自己点検・評価 全学委員会

目次

- ◆調査の概要 -----
- ◆回答者内訳
研究科・課程
- ◆入学決定時期について
問4 大学院(博士前期課程、博士後期課程)への進学を決断したのはいつですか。 -----
- ◆明治大学の「建学の精神」及び「使命」について
問5 あなたは、明治大学の建学の精神や理念について知っていますか。 -----
- ◆所属研究科の「ポリシー」及び「学位論文審査基準」について
問6 あなたは、所属研究科の「方針(ポリシー)」や「学位論文審査基準」を知っていますか。 -----
- ◆カリキュラム、授業、研究指導について
問7 カリキュラム、授業、研究指導について回答してください。 -----
- ◆学習成果について
問8 大学院で授業を受け、研究活動を行った結果、ご自身の下記の能力について、大学院に入学する前変化があったと思いますか。 -----
- ◆日本語指導制度について(留学生のみ回答)
問9 大学院が「日本語論文指導講座」を開講しているのを知っていますか。 -----
問10 これまでに日本語論文指導講座を受講しましたか。 -----
問11 (問10で「受講した」と回答した人のみ答えてください。)日本語論文指導講座は有効でしたか。 ---
問12 大学院に、「日本語論文添削指導」制度があるのを知っていますか。 -----
問13 これまでに日本語論文添削指導を利用したことがありますか。 -----
問14 (問13で「利用した」と回答した人のみ答えてください。)日本語論文添削指導は有効でしたか。 ---
- ◆キャンパス・施設・大学院生への支援などについて
問15 明治大学の施設・設備について、どのように思いますか。 -----
問16 大学院の支援制度について、どのように思いますか。 -----

◆調査の概要

- ・実施時期: 2020年1月～4月8日
- ・対象: 在学生 1,662名中の1,476名(全体の88.8%)

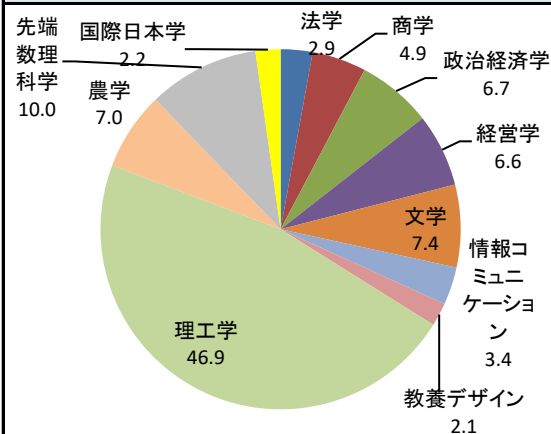
| 大学院 (研究科) | 12研究科 | Oh-o!Meiji実施 | 博士後期(修了生) | 博士後期(修了生除く) | 博士前期/修士1年生 | Oh-o!Meiji実施分合計 | 148 |
|--------------|-------|--------------|-----------|-------------|------------|-----------------|-----|
| | | | 18 / 44 | 163 / 236 | 663 / 704 | 844 / 984 | |
| | | | 40.9% | 69.1% | 94.2% | 85.8% | |
| | | 紙媒体実施 | 博士前期(修了生) | | | 大学院合計 | 712 |
| | | | 632 / 678 | | | 1,476 / 1,662 | |
| | | | 93.2% | | | 88.8% | |

◆回答者内訳

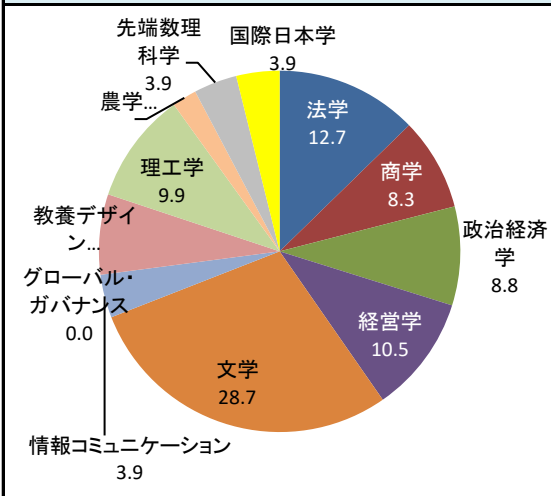
研究科・課程

| | | | 人数 | 割合 |
|----------|-------------|------|-------|-------|
| 1 | 法学 | 博士前期 | 37 | 2.9 |
| 2 | 商学 | 博士前期 | 63 | 4.9 |
| 3 | 政治経済学 | 博士前期 | 87 | 6.7 |
| 4 | 経営学 | 博士前期 | 85 | 6.6 |
| 5 | 文学 | 博士前期 | 96 | 7.4 |
| 6 | 情報コミュニケーション | 博士前期 | 44 | 3.4 |
| 7 | 教養デザイン | 博士前期 | 27 | 2.1 |
| 8 | 理工学 | 博士前期 | 607 | 46.9 |
| 9 | 農学 | 博士前期 | 91 | 7.0 |
| 10 | 先端数理科学 | 博士前期 | 129 | 10.0 |
| 11 | 国際日本学 | 博士前期 | 29 | 2.2 |
| 博士前期全体 | | | 1,295 | 100.0 |
| 12 | 法学 | 博士後期 | 23 | 12.7 |
| 13 | 商学 | 博士後期 | 15 | 8.3 |
| 14 | 政治経済学 | 博士後期 | 16 | 8.8 |
| 15 | 経営学 | 博士後期 | 19 | 10.5 |
| 16 | 文学 | 博士後期 | 52 | 28.7 |
| 17 | 情報コミュニケーション | 博士後期 | 7 | 3.9 |
| 18 | グローバル・ガバナンス | 博士後期 | 0 | 0.0 |
| 19 | 教養デザイン | 博士後期 | 13 | 7.2 |
| 20 | 理工学 | 博士後期 | 18 | 9.9 |
| 21 | 農学 | 博士後期 | 4 | 2.2 |
| 22 | 先端数理科学 | 博士後期 | 7 | 3.9 |
| 23 | 国際日本学 | 博士後期 | 7 | 3.9 |
| 博士後期全体 | | | 181 | 100.0 |
| 無回答・無効回答 | | | 0 | 0.0 |
| 大学院全体 | | | 1,476 | - |

回答者内訳【博士前期】



回答者内訳【博士後期】



1位 2位 3位

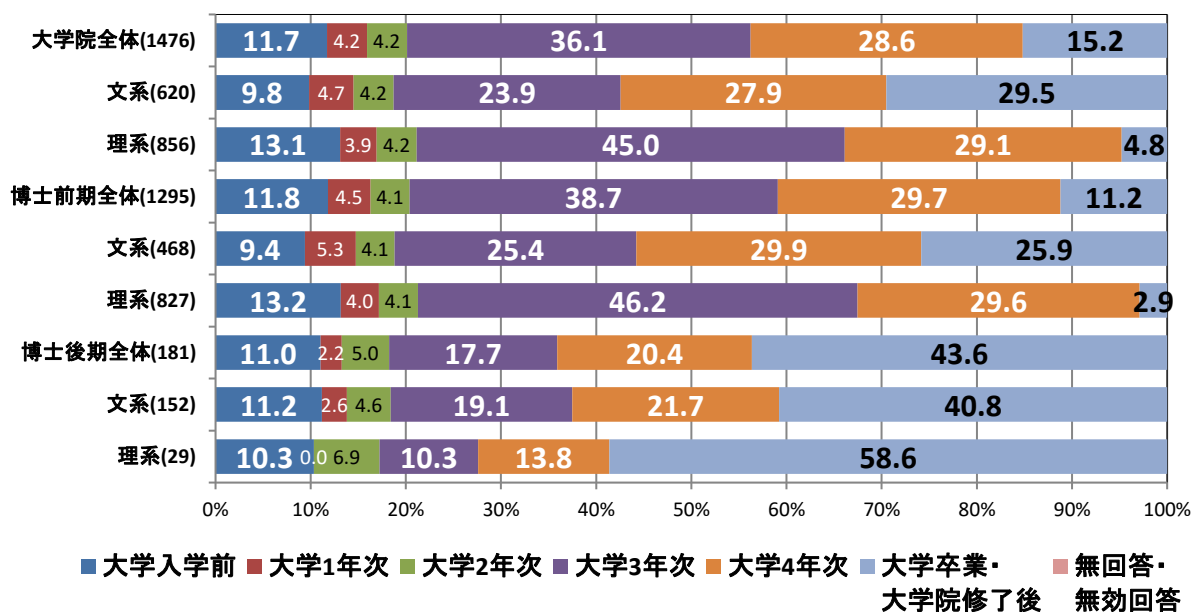
◆入学決定時期について

問4 大学院(博士前期課程、博士後期課程)への進学を決断したのはいつですか。

対象:大学院全体

| | | 大学入学前 | 大学1年次 | 大学2年次 | 大学3年次 | 大学4年次 | 大学卒業・ 大学院修了後 | 無回答・ 無効回答 |
|------|----------|-------|-------|-------|-------|-------|-----------------|--------------|
| 大学院 | 全体(1476) | 11.7 | 4.2 | 4.2 | 36.1 | 28.6 | 15.2 | 0.0 |
| | 文系(620) | 9.8 | 4.7 | 4.2 | 23.9 | 27.9 | 29.5 | 0.0 |
| | 理系(856) | 13.1 | 3.9 | 4.2 | 45.0 | 29.1 | 4.8 | 0.0 |
| 博士前期 | 全体(1295) | 11.8 | 4.5 | 4.1 | 38.7 | 29.7 | 11.2 | 0.0 |
| | 文系(468) | 9.4 | 5.3 | 4.1 | 25.4 | 29.9 | 25.9 | 0.0 |
| | 理系(827) | 13.2 | 4.0 | 4.1 | 46.2 | 29.6 | 2.9 | 0.0 |
| 博士後期 | 全体(181) | 11.0 | 2.2 | 5.0 | 17.7 | 20.4 | 43.6 | 0.0 |
| | 文系(152) | 11.2 | 2.6 | 4.6 | 19.1 | 21.7 | 40.8 | 0.0 |
| | 理系(29) | 10.3 | 0.0 | 6.9 | 10.3 | 13.8 | 58.6 | 0.0 |

問4 大学院(博士前期課程、博士後期課程)への進学を決断したのはいつですか。



問4 大学院(博士前期課程、博士後期課程)への進学を決断したのはいつですか。

| 【文系】 | | 【理系】 | |
|------------------|-------|------------------|-------|
| 博士前期課程 | | 博士前期課程 | |
| 1位 「大学4年次」 | 29.9% | 1位 「大学3年次」 | 46.2% |
| 2位 「大学卒業・大学院修了後」 | 25.9% | 2位 「大学4年次」 | 29.6% |
| 3位 「大学3年次」 | 25.4% | 3位 「大学入学前」 | 13.2% |
| 博士後期課程 | | 博士後期課程 | |
| 1位 「大学卒業・大学院修了後」 | 40.8% | 1位 「大学卒業・大学院修了後」 | 58.6% |
| 2位 「大学4年次」 | 21.7% | 2位 「大学4年次」 | 13.8% |
| 3位 「大学3年次」 | 19.1% | 3位 「大学入学前」 | 10.3% |
| | | 3位 「大学3年次」 | 10.3% |

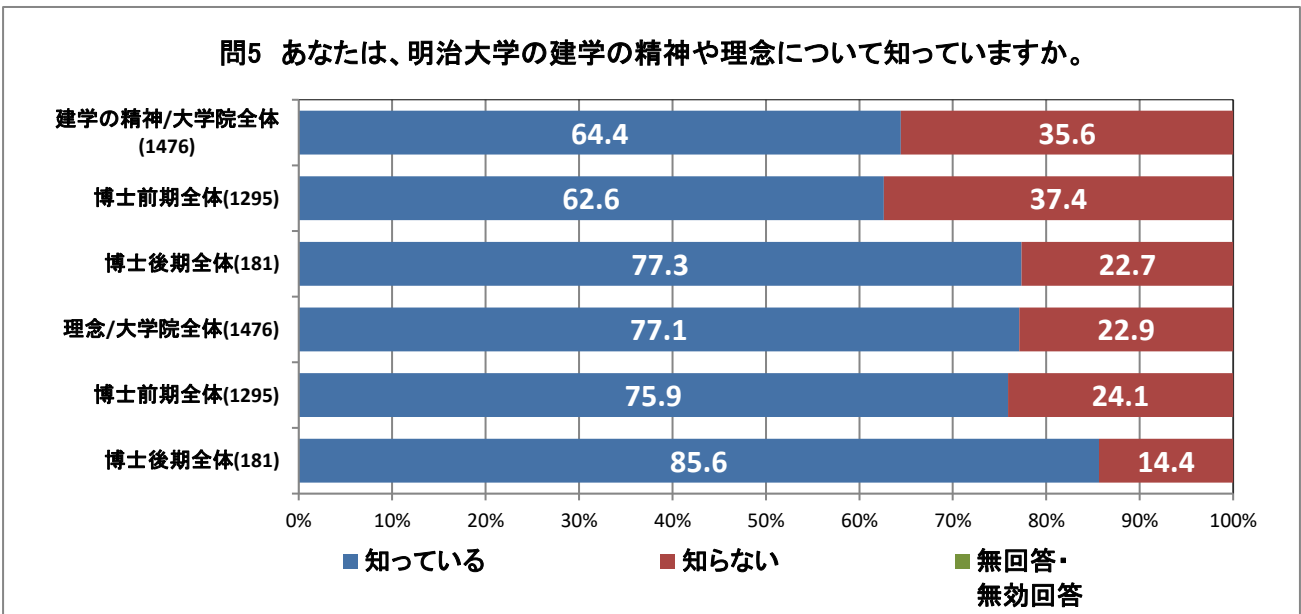
1位 2位 3位

◆明治大学の「建学の精神」及び「使命」について

問5 あなたは、明治大学の建学の精神や理念について知っていますか。

対象:大学院全体

| | | 知っている | 知らない | 無回答・無効回答 | 肯定的意見 |
|----------------------|--------------|-------|------|----------|-------|
| 建学の精神 「権利自由・独立自治」 | 大学院全体(1476) | 64.4 | 35.6 | 0.0 | 64.4 |
| | 博士前期全体(1295) | 62.6 | 37.4 | 0.0 | 62.6 |
| | 博士後期全体(181) | 77.3 | 22.7 | 0.0 | 77.3 |
| 理念 「『個』を強くする大学」 | 大学院全体(1476) | 77.1 | 22.9 | 0.0 | 77.1 |
| | 博士前期全体(1295) | 75.9 | 24.1 | 0.0 | 75.9 |
| | 博士後期全体(181) | 85.6 | 14.4 | 0.0 | 85.6 |



問5 あなたは、明治大学の建学の精神や理念について知っていますか。

【大学院全体】

「建学の精神」よりも、「理念」の方が認知度が高い。

なお、「建学の精神」と「理念」のいずれも博士前期課程よりも博士後期課程の方が認知度が高い。

1位 2位 3位

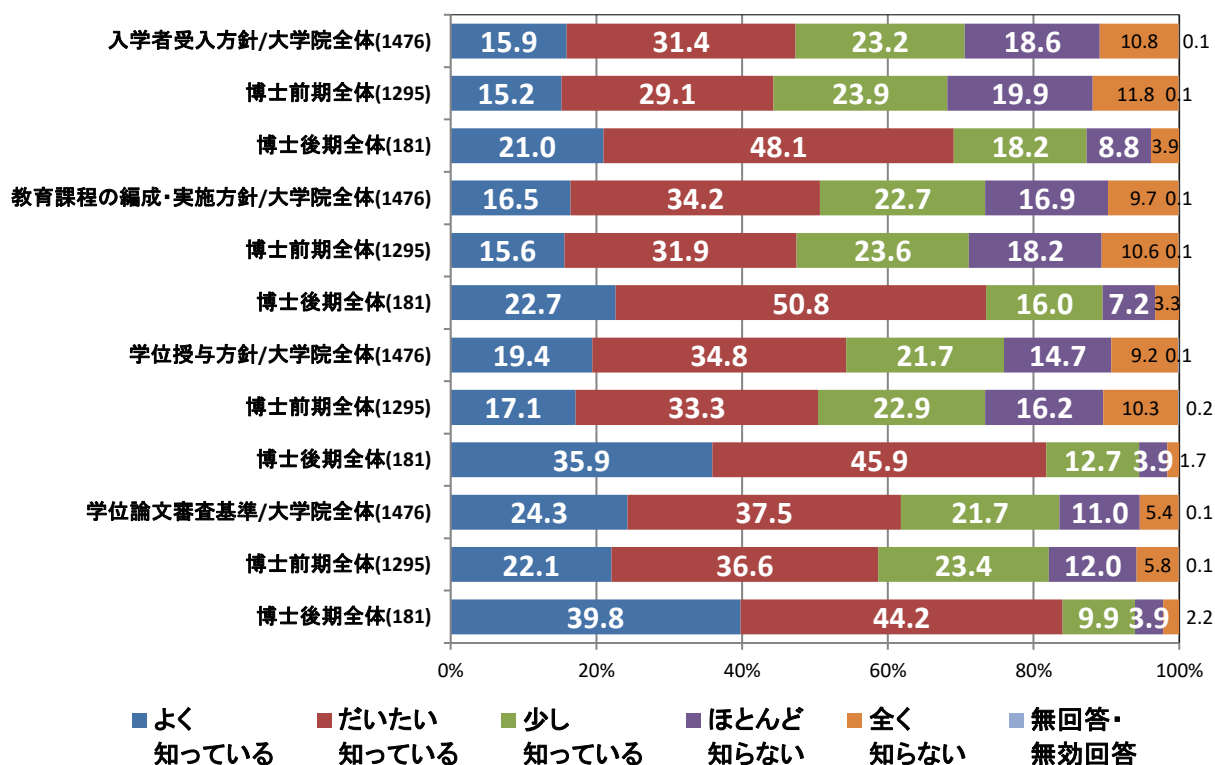
◆所属研究科の「ポリシー」及び「学位論文審査基準」について

問6 あなたは、所属研究科の「方針(ポリシー)」や「学位論文審査基準」を知っていますか。

対象:大学院全体

| | | よく知っている | だいたい知っている | 少し知っている | ほとんど知らない | 全く知らない | 無回答・無効回答 | 肯定的意見 |
|-------------------------------|--------------|---------|-----------|---------|----------|--------|----------|-------|
| 入学者受入方針 (アドミッション・ポリシー) | 大学院全体(1476) | 15.9 | 31.4 | 23.2 | 18.6 | 10.8 | 0.1 | 70.5 |
| | 博士前期全体(1295) | 15.2 | 29.1 | 23.9 | 19.9 | 11.8 | 0.1 | 44.3 |
| | 博士後期全体(181) | 21.0 | 48.1 | 18.2 | 8.8 | 3.9 | 0.0 | 69.1 |
| 教育課程の編成・実施方針 (カリキュラム・ポリシー) | 大学院全体(1476) | 16.5 | 34.2 | 22.7 | 16.9 | 9.7 | 0.1 | 73.4 |
| | 博士前期全体(1295) | 15.6 | 31.9 | 23.6 | 18.2 | 10.6 | 0.1 | 47.5 |
| | 博士後期全体(181) | 22.7 | 50.8 | 16.0 | 7.2 | 3.3 | 0.0 | 73.5 |
| 学位授与方針 (ディプロマ・ポリシー) | 大学院全体(1476) | 19.4 | 34.8 | 21.7 | 14.7 | 9.2 | 0.1 | 75.9 |
| | 博士前期全体(1295) | 17.1 | 33.3 | 22.9 | 16.2 | 10.3 | 0.2 | 50.4 |
| | 博士後期全体(181) | 35.9 | 45.9 | 12.7 | 3.9 | 1.7 | 0.0 | 81.8 |
| 学位論文審査基準 | 大学院全体(1476) | 24.3 | 37.5 | 21.7 | 11.0 | 5.4 | 0.1 | 83.5 |
| | 博士前期全体(1295) | 22.1 | 36.6 | 23.4 | 12.0 | 5.8 | 0.1 | 58.7 |
| | 博士後期全体(181) | 39.8 | 44.2 | 9.9 | 3.9 | 2.2 | 0.0 | 84.0 |

問6 あなたは、所属研究科の「方針(ポリシー)」や「学位論文審査基準」を知っていますか。



問6 あなたは、所属研究科の「方針(ポリシー)」や「学位論文審査基準」を知っていますか。

| | |
|---|---|
| 【博士前期課程】 3つのポリシーの認知度は約50%である。 学位論文審査基準の認知度は58.7%である。 | 【博士後期課程】 3つのポリシーの認知度で1番高いのは「学位授与方針」であり、81.8%である。 また、学位論文審査基準の認知度は84.0%である。 |
|---|---|

1位 2位 3位

◆カリキュラム、授業、研究指導について

問7 カリキュラム、授業、研究指導について回答してください。

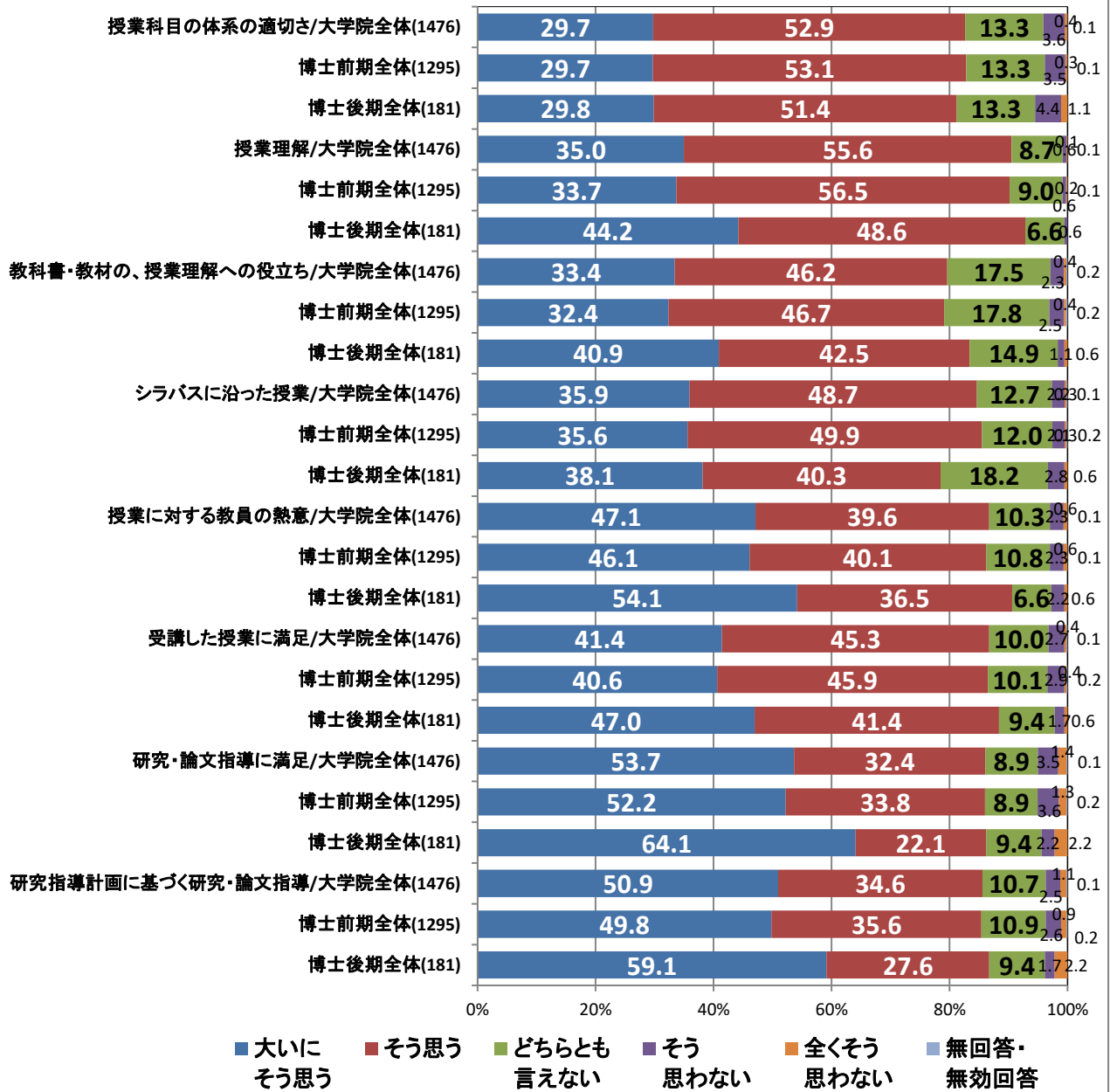
対象:大学院全体

| | | 大いに そう思う | そう思う | どちらとも 言えない | そう 思わない | 全くそう 思わない | 無回答・ 無効回答 | 肯定的 意見 |
|--|--------------|-------------|------|---------------|------------|--------------|--------------|-----------|
| 所属研究科の授業科目の体系(カリキュラム)は適切ですか/適切でしたか。 | 大学院全体(1476) | 29.7 | 52.9 | 13.3 | 3.6 | 0.4 | 0.1 | 82.7 |
| | 博士前期全体(1295) | 29.7 | 53.1 | 13.3 | 3.5 | 0.3 | 0.1 | 82.9 |
| | 博士後期全体(181) | 29.8 | 51.4 | 13.3 | 4.4 | 1.1 | 0.0 | 81.2 |
| 授業は理解できていますか/理解できましたか。 | 大学院全体(1476) | 35.0 | 55.6 | 8.7 | 0.6 | 0.1 | 0.1 | 90.5 |
| | 博士前期全体(1295) | 33.7 | 56.5 | 9.0 | 0.6 | 0.2 | 0.1 | 90.2 |
| | 博士後期全体(181) | 44.2 | 48.6 | 6.6 | 0.6 | 0.0 | 0.0 | 92.8 |
| 使用した教科書・教材は、授業の理解に役立っていますか/役立ちましたか。 | 大学院全体(1476) | 33.4 | 46.2 | 17.5 | 2.3 | 0.4 | 0.2 | 79.6 |
| | 博士前期全体(1295) | 32.4 | 46.7 | 17.8 | 2.5 | 0.4 | 0.2 | 79.1 |
| | 博士後期全体(181) | 40.9 | 42.5 | 14.9 | 1.1 | 0.6 | 0.0 | 83.4 |
| 授業はおおむねシラバスに沿って行われていますか/行われましたか。 | 大学院全体(1476) | 35.9 | 48.7 | 12.7 | 2.2 | 0.3 | 0.1 | 84.6 |
| | 博士前期全体(1295) | 35.6 | 49.9 | 12.0 | 2.1 | 0.3 | 0.2 | 85.5 |
| | 博士後期全体(181) | 38.1 | 40.3 | 18.2 | 2.8 | 0.6 | 0.0 | 78.5 |
| 授業に対する教員の熱意は感じられますか/感じられましたか。 | 大学院全体(1476) | 47.1 | 39.6 | 10.3 | 2.3 | 0.6 | 0.1 | 86.7 |
| | 博士前期全体(1295) | 46.1 | 40.1 | 10.8 | 2.3 | 0.6 | 0.1 | 86.2 |
| | 博士後期全体(181) | 54.1 | 36.5 | 6.6 | 2.2 | 0.6 | 0.0 | 90.6 |
| 受講した授業は、全体的に見て満足していますか/満足しましたか。 | 大学院全体(1476) | 41.4 | 45.3 | 10.0 | 2.7 | 0.4 | 0.1 | 86.7 |
| | 博士前期全体(1295) | 40.6 | 45.9 | 10.1 | 2.9 | 0.4 | 0.2 | 86.5 |
| | 博士後期全体(181) | 47.0 | 41.4 | 9.4 | 1.7 | 0.6 | 0.0 | 88.4 |
| 研究指導及び論文指導に満足していますか/満足しましたか。 | 大学院全体(1476) | 53.7 | 32.4 | 8.9 | 3.5 | 1.4 | 0.1 | 86.0 |
| | 博士前期全体(1295) | 52.2 | 33.8 | 8.9 | 3.6 | 1.3 | 0.2 | 86.0 |
| | 博士後期全体(181) | 64.1 | 22.1 | 9.4 | 2.2 | 2.2 | 0.0 | 86.2 |
| 研究指導計画に基づく研究指導や論文指導が行われている/行われたと思いますか。 | 大学院全体(1476) | 50.9 | 34.6 | 10.7 | 2.5 | 1.1 | 0.1 | 85.6 |
| | 博士前期全体(1295) | 49.8 | 35.6 | 10.9 | 2.6 | 0.9 | 0.2 | 85.4 |
| | 博士後期全体(181) | 59.1 | 27.6 | 9.4 | 1.7 | 2.2 | 0.0 | 86.7 |

問7 カリキュラム、授業、研究指導について回答してください。

| | |
|---|---|
| 【博士前期課程】 全体的に肯定的回答率が高い。 「大いにそう思う」の回答率上位3件は以下とおりである。 ・授業に対する教員の熱意は感じられますか/感じられましたか。 ・研究指導及び論文指導に満足していますか/満足しましたか。 ・研究指導計画に基づく研究指導や論文指導が行われている/行われたと思いますか。 | 【博士後期課程】 全体的に肯定的回答率が高い。 「大いにそう思う」の回答率上位3件は以下とおりである。 ・授業に対する教員の熱意は感じられますか/感じられましたか。 ・受講した授業は、全体的に見て満足していますか/満足しましたか。 ・研究指導及び論文指導に満足していますか/満足しましたか。 ・研究指導計画に基づく研究指導や論文指導が行われている/行われたと思いますか。 |
|---|---|

問7 カリキュラム、授業、研究指導について回答してください。



1位 2位 3位

◆学修成果について

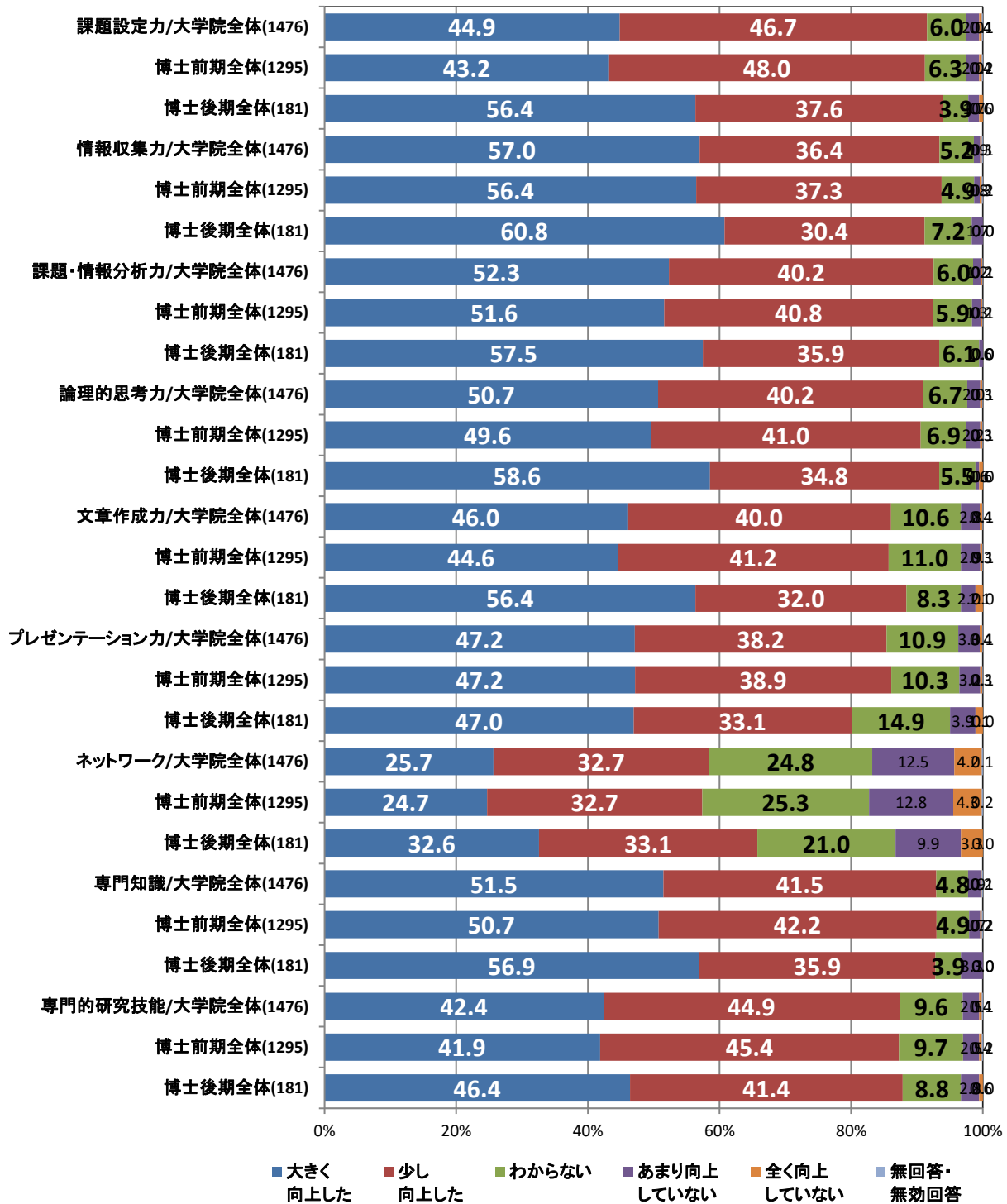
問8 大学院で授業を受け、研究活動を行った結果、ご自身の下記の能力について、
大学院に入学する前と比べて変化があったと思いますか。

| | | 大きく 向上した | 少し 向上した | わからない | あまり向上 していない | 全く向上 していない | 無回答・ 無効回答 | 肯定的 意見 |
|---------------------|--------------|-------------|------------|-------|----------------|---------------|--------------|-----------|
| 課題を設定する力 | 大学院全体(1476) | 44.9 | 46.7 | 6.0 | 2.0 | 0.4 | 0.1 | 91.5 |
| | 博士前期全体(1295) | 43.2 | 48.0 | 6.3 | 2.0 | 0.4 | 0.2 | 91.2 |
| | 博士後期全体(181) | 56.4 | 37.6 | 3.9 | 1.7 | 0.6 | 0.0 | 93.9 |
| 情報を収集する力 | 大学院全体(1476) | 57.0 | 36.4 | 5.2 | 0.9 | 0.3 | 0.1 | 93.4 |
| | 博士前期全体(1295) | 56.4 | 37.3 | 4.9 | 0.8 | 0.3 | 0.2 | 93.7 |
| | 博士後期全体(181) | 60.8 | 30.4 | 7.2 | 1.7 | 0.0 | 0.0 | 91.2 |
| 課題・情報などを 分析する力 | 大学院全体(1476) | 52.3 | 40.2 | 6.0 | 1.2 | 0.2 | 0.1 | 92.5 |
| | 博士前期全体(1295) | 51.6 | 40.8 | 5.9 | 1.3 | 0.2 | 0.1 | 92.4 |
| | 博士後期全体(181) | 57.5 | 35.9 | 6.1 | 0.6 | 0.0 | 0.0 | 93.4 |
| 論理的に考える力 | 大学院全体(1476) | 50.7 | 40.2 | 6.7 | 2.0 | 0.3 | 0.1 | 90.9 |
| | 博士前期全体(1295) | 49.6 | 41.0 | 6.9 | 2.2 | 0.3 | 0.1 | 90.6 |
| | 博士後期全体(181) | 58.6 | 34.8 | 5.5 | 0.6 | 0.6 | 0.0 | 93.4 |
| 文章を作成する力 | 大学院全体(1476) | 46.0 | 40.0 | 10.6 | 2.8 | 0.4 | 0.1 | 86.0 |
| | 博士前期全体(1295) | 44.6 | 41.2 | 11.0 | 2.9 | 0.3 | 0.1 | 85.7 |
| | 博士後期全体(181) | 56.4 | 32.0 | 8.3 | 2.2 | 1.1 | 0.0 | 88.4 |
| プレゼンテーション する力 | 大学院全体(1476) | 47.2 | 38.2 | 10.9 | 3.3 | 0.4 | 0.1 | 85.4 |
| | 博士前期全体(1295) | 47.2 | 38.9 | 10.3 | 3.2 | 0.3 | 0.1 | 86.1 |
| | 博士後期全体(181) | 47.0 | 33.1 | 14.9 | 3.9 | 1.1 | 0.0 | 80.1 |
| 研究者間の ネットワークを作る力 | 大学院全体(1476) | 25.7 | 32.7 | 24.8 | 12.5 | 4.2 | 0.1 | 58.4 |
| | 博士前期全体(1295) | 24.7 | 32.7 | 25.3 | 12.8 | 4.3 | 0.2 | 57.4 |
| | 博士後期全体(181) | 32.6 | 33.1 | 21.0 | 9.9 | 3.3 | 0.0 | 65.7 |
| 専門知識 (専攻分野の知識) | 大学院全体(1476) | 51.5 | 41.5 | 4.8 | 1.9 | 0.2 | 0.1 | 93.0 |
| | 博士前期全体(1295) | 50.7 | 42.2 | 4.9 | 1.7 | 0.2 | 0.2 | 93.0 |
| | 博士後期全体(181) | 56.9 | 35.9 | 3.9 | 3.3 | 0.0 | 0.0 | 92.8 |
| 専門的な研究技能 | 大学院全体(1476) | 42.4 | 44.9 | 9.6 | 2.5 | 0.4 | 0.1 | 87.3 |
| | 博士前期全体(1295) | 41.9 | 45.4 | 9.7 | 2.5 | 0.4 | 0.2 | 87.3 |
| | 博士後期全体(181) | 46.4 | 41.4 | 8.8 | 2.8 | 0.6 | 0.0 | 87.8 |

問8 大学院で授業を受け、研究活動を行った結果、ご自身の下記の能力について、
大学院に入学する前と比べて変化があったと思いますか。

| | |
|---|---|
| <p>【博士前期課程】 肯定的意見は、ほぼすべての能力で回答率が85%を超えているが、「研究者間のネットワークを作る力」のみ57.4%と低い。</p> | <p>【博士後期課程】 肯定的意見は、ほぼすべての能力で回答率が80%を超えているが、「研究者間のネットワークを作る力」のみ65.7%と低い。</p> |
|---|---|

問8 大学院で授業を受け、研究活動を行った結果、ご自身の下記的能力について、
大学院に入学する前と比べて変化があったと思いますか。

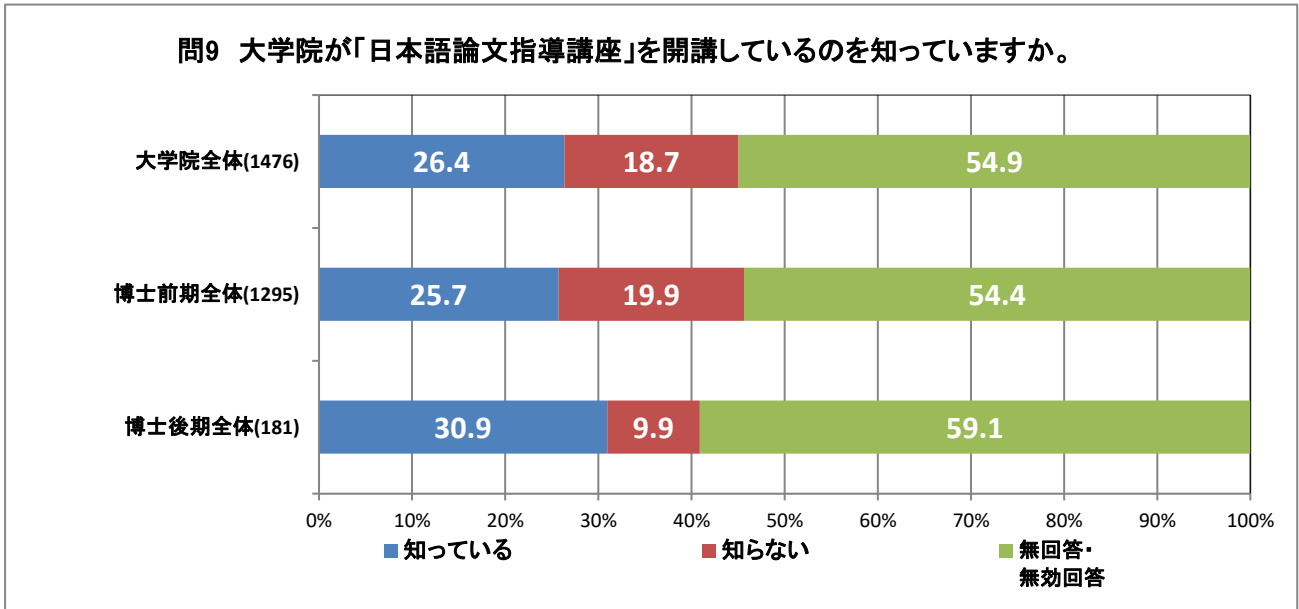


1位 2位 3位

◆日本語指導制度について(留学生のみ回答)

問9 大学院が「日本語論文指導講座」を開講しているのを知っていますか。

| | 知っている | 知らない | 無回答・無効回答 | 肯定的意見 |
|--------------|-------|------|----------|-------|
| 大学院全体(1476) | 26.4 | 18.7 | 54.9 | 26.4 |
| 博士前期全体(1295) | 25.7 | 19.9 | 54.4 | 25.7 |
| 博士後期全体(181) | 30.9 | 9.9 | 59.1 | 30.9 |



問9 大学院が「日本語論文指導講座」を開講しているのを知っていますか。

対象：留学生

「無回答・無効回答」は日本人学生であり、博士前期課程の約55%、博士後期課程の約60%を占める。留学生のうち、「日本語論文指導講座」の制度の認知度は以下のとおりである。

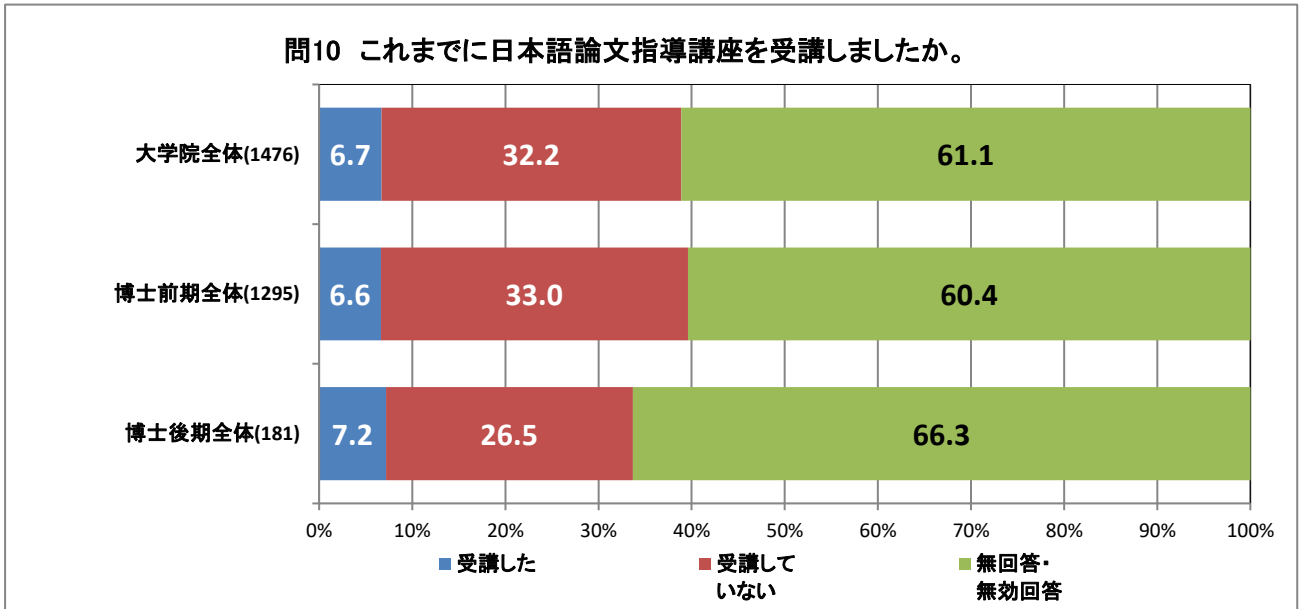
【博士前期課程】留学生のうち、5人中3人が知っている。

【博士後期課程】留学生のうち、4人中3人が知っている。

1位 2位 3位

問10 これまでに日本語論文指導講座を受講しましたか。

| | 受講した | 受講していない | 無回答・無効回答 | 肯定的意見 |
|--------------|------|---------|----------|-------|
| 大学院全体(1476) | 6.7 | 32.2 | 61.1 | 6.7 |
| 博士前期全体(1295) | 6.6 | 33.0 | 60.4 | 6.6 |
| 博士後期全体(181) | 7.2 | 26.5 | 66.3 | 7.2 |



問10 これまでに日本語論文指導講座を受講しましたか。

対象：留学生

「無回答・無効回答」は日本人学生であり、博士前期課程の約61%、博士後期課程の約66%を占める。

「日本語論文指導講座」を受講した留学生回答者は以下のとおりである。

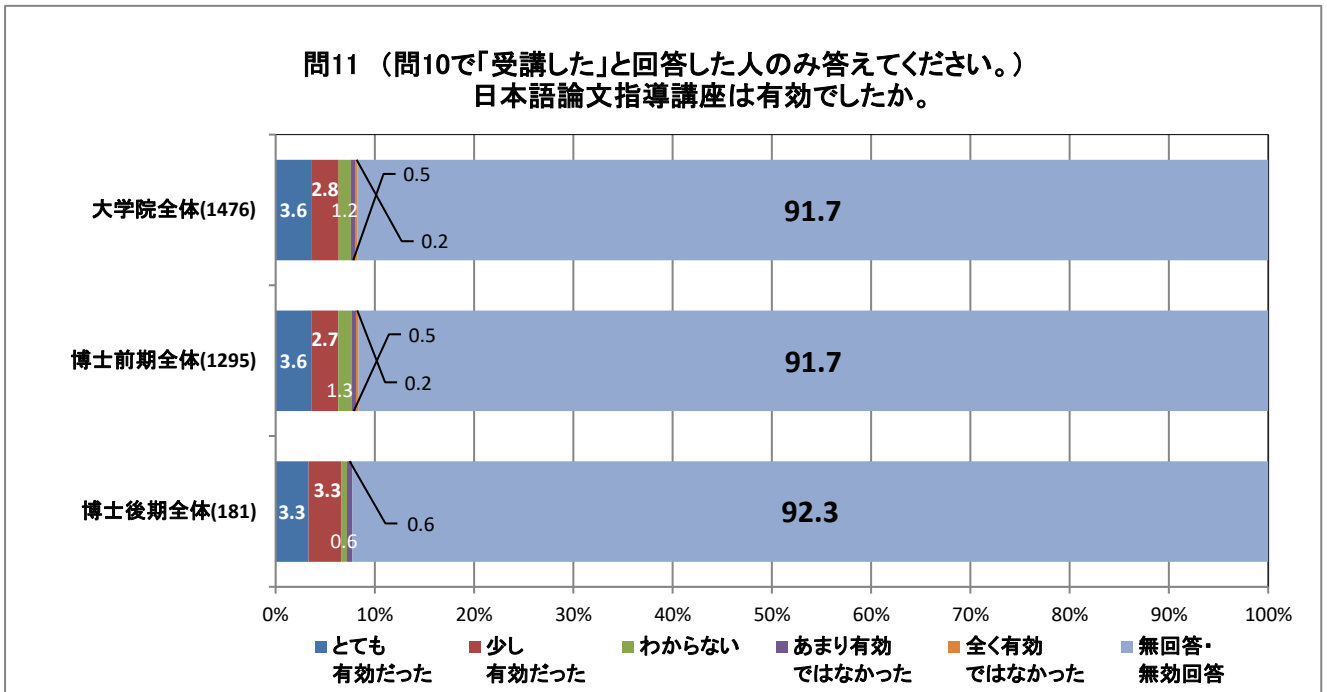
【博士前期課程】留学生のうち、6人中1人が受講している。

【博士後期課程】留学生のうち、5人中1人が受講している。

1位 2位 3位

問11 (問10で「受講した」と回答した人のみ教えてください。)
日本語論文指導講座は有効でしたか。

| | とても有効だった | 少し有効だった | わからない | あまり有効ではなかった | 全く有効ではなかった | 無回答・無効回答 | 肯定的意見 |
|--------------|----------|---------|-------|-------------|------------|----------|-------|
| 大学院全体(1476) | 3.6 | 2.8 | 1.2 | 0.5 | 0.2 | 91.7 | 6.4 |
| 博士前期全体(1295) | 3.6 | 2.7 | 1.3 | 0.5 | 0.2 | 91.7 | 6.3 |
| 博士後期全体(181) | 3.3 | 3.3 | 0.6 | 0.6 | 0.0 | 92.3 | 6.6 |



問11 (問10で「受講した」と回答した人のみ教えてください。)
日本語論文指導講座は有効でしたか。

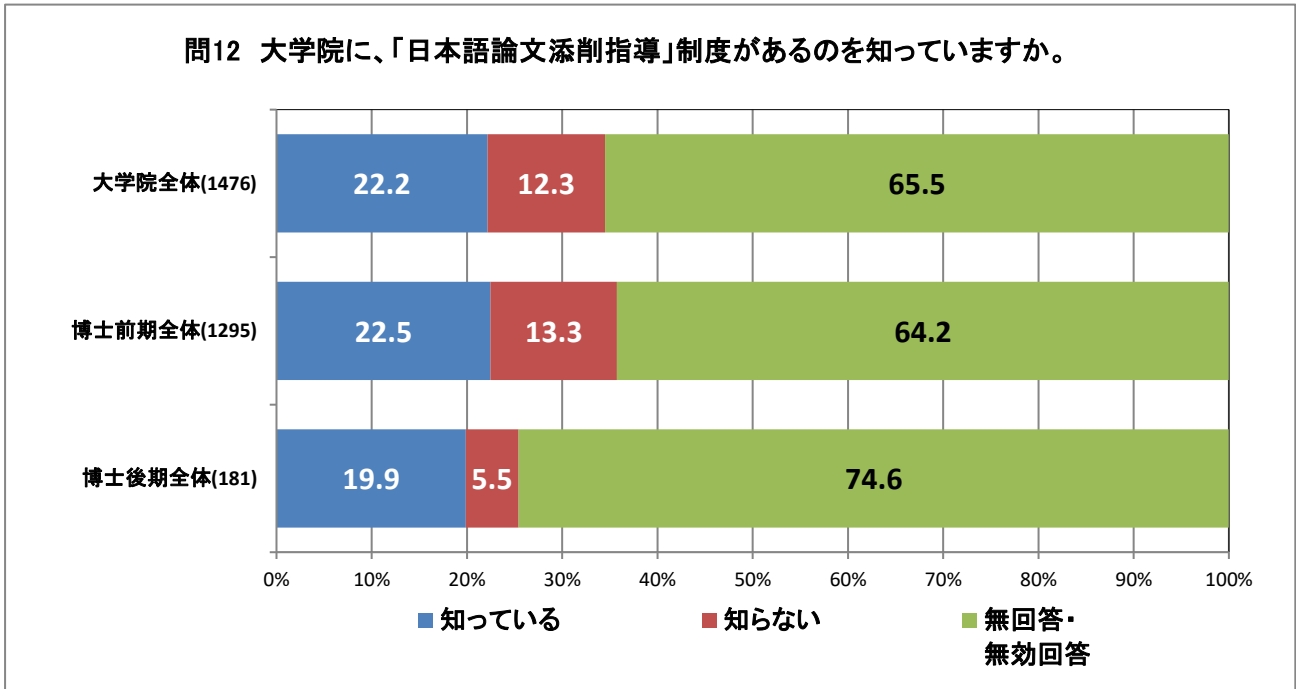
対象:留学生

博士前期課程、博士後期課程のいずれも受講者の多くが肯定的意見(とても有効だった・少し有効だった)である。

1位 2位 3位

問12 大学院に、「日本語論文添削指導」制度があるのを知っていますか。

| | 知っている | 知らない | 無回答・無効回答 | 肯定的意見 |
|--------------|-------|------|----------|-------|
| 大学院全体(1476) | 22.2 | 12.3 | 65.5 | 22.2 |
| 博士前期全体(1295) | 22.5 | 13.3 | 64.2 | 22.5 |
| 博士後期全体(181) | 19.9 | 5.5 | 74.6 | 19.9 |



問12 大学院に、「日本語論文添削指導」制度があるのを知っていますか。

対象：留学生

「無回答・無効回答」は日本人学生であり、博士前期課程の64.2%、博士後期課程の74.6%を占める。留学生のうち、「日本語論文添削指導」の制度の認知度は以下のとおりである。

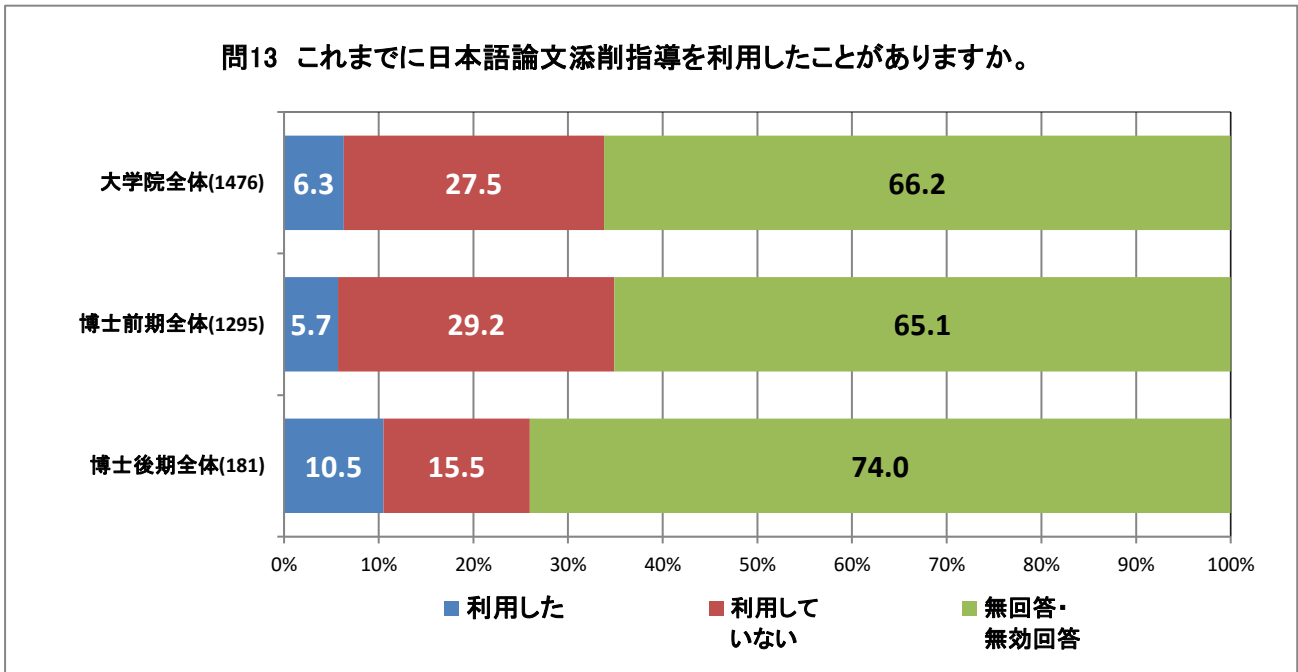
【博士前期課程】留学生のうち、3人中2人は知っている。

【博士後期課程】留学生のうち、5人中4人は知っている。

1位 2位 3位

問13 これまでに日本語論文添削指導を利用したことがありますか。

| | 利用した | 利用していない | 無回答・無効回答 | 肯定的意見 |
|--------------|------|---------|----------|-------|
| 大学院全体(1476) | 6.3 | 27.5 | 66.2 | 6.3 |
| 博士前期全体(1295) | 5.7 | 29.2 | 65.1 | 5.7 |
| 博士後期全体(181) | 10.5 | 15.5 | 74.0 | 10.5 |



問13 これまでに日本語論文添削指導を利用したことがありますか。

大学院全体
対象: 留学生

「無回答・無効回答」は日本人学生であり、博士前期課程の約65%、博士後期課程の74%を占める。

「日本語論文添削指導」を利用した留学生回答者は以下のとおりである。

【博士前期課程】留学生のうち、6人中1人が利用している。

【博士後期課程】留学生のうち、5人中2人が利用している。

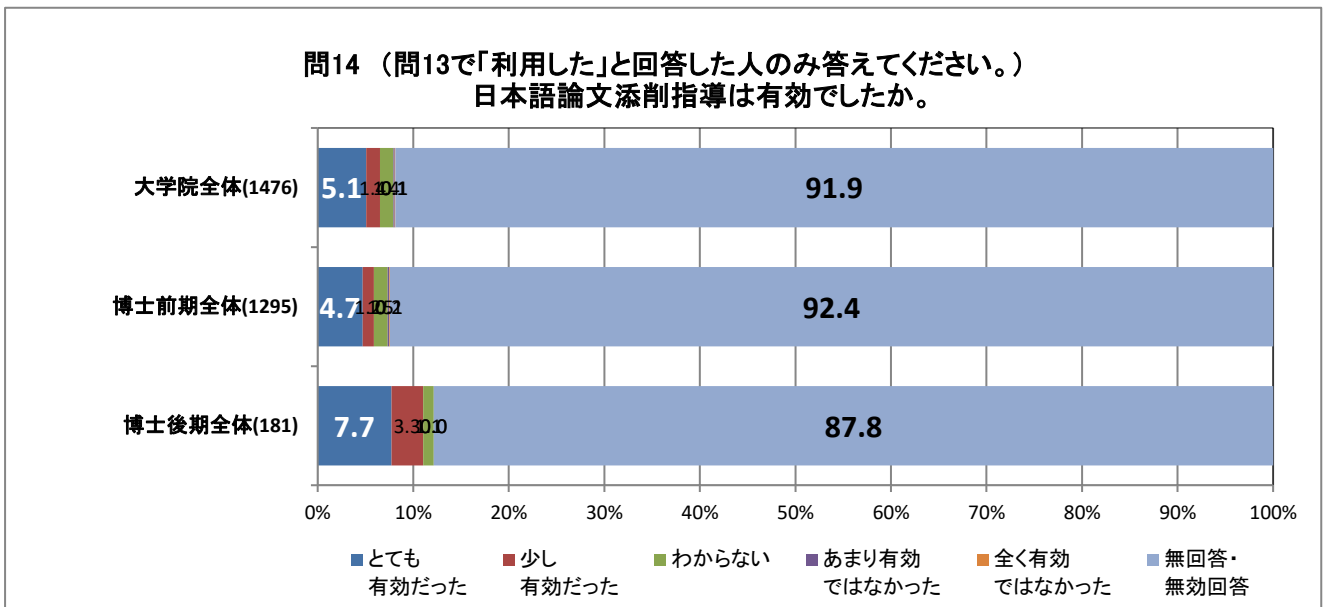
1位

2位

3位

問14 (問13で「利用した」と回答した人のみ答えてください。)
日本語論文添削指導は有効でしたか。

| | とても有効だった | 少し有効だった | わからない | あまり有効ではなかった | 全く有効ではなかった | 無回答・無効回答 | 肯定的意見 |
|--------------|----------|---------|-------|-------------|------------|----------|-------|
| 大学院全体(1476) | 5.1 | 1.4 | 1.4 | 0.1 | 0.1 | 91.9 | 6.5 |
| 博士前期全体(1295) | 4.7 | 1.2 | 1.5 | 0.2 | 0.1 | 92.4 | 5.9 |
| 博士後期全体(181) | 7.7 | 3.3 | 1.1 | 0.0 | 0.0 | 87.8 | 11.0 |



問14 (問13で「利用した」と回答した人のみ答えてください。)
日本語論文添削指導は有効でしたか。

対象: 留学生

博士前期課程、博士後期課程のいずれも利用者の多くが肯定的意見(とても有効だった・少し有効だった)である。

| | | |
|----|----|----|
| 1位 | 2位 | 3位 |
|----|----|----|

◆キャンパス・施設・大学院生への支援などについて

問15 明治大学の施設・設備について、どのように思いますか。

対象： 全体(キャンパス)

| | | | 非常に 素晴らしい | とても良い | 良い | 普通 | 不十分 | 利用して いないので わからない | 無回答・ 無効回答 | 肯定的 意見 |
|----------------------|-----|-----------|--------------|-------|------|------|------|------------------------|--------------|-----------|
| 明治大学の施設 (教室など)・設備 | 駿河台 | 博士前期(412) | 65.3 | 21.6 | 8.5 | 2.9 | 0.2 | 0.0 | 1.5 | 95.4 |
| | | 博士後期(132) | 42.4 | 28.8 | 16.7 | 6.8 | 5.3 | 0.0 | 0.0 | 87.9 |
| | 和泉 | 博士前期(27) | 14.8 | 48.1 | 11.1 | 14.8 | 11.1 | 0.0 | 0.0 | 74.1 |
| | | 博士後期(13) | 15.4 | 15.4 | 7.7 | 15.4 | 46.2 | 0.0 | 0.0 | 38.5 |
| | 生田 | 博士前期(698) | 12.0 | 22.9 | 25.8 | 21.6 | 16.3 | 0.6 | 0.7 | 60.7 |
| | | 博士後期(22) | 0.0 | 50.0 | 18.2 | 27.3 | 4.5 | 0.0 | 0.0 | 68.2 |
| | 中野 | 博士前期(158) | 34.8 | 26.6 | 24.1 | 5.7 | 8.2 | 0.0 | 0.6 | 85.4 |
| | | 博士後期(14) | 35.7 | 14.3 | 42.9 | 7.1 | 0.0 | 0.0 | 0.0 | 92.9 |
| 明治大学の 図書館の蔵書 | 駿河台 | 博士前期(412) | 55.8 | 24.3 | 9.5 | 3.2 | 4.9 | 1.0 | 1.5 | 89.6 |
| | | 博士後期(132) | 33.3 | 25.8 | 18.9 | 10.6 | 11.4 | 0.0 | 0.0 | 78.0 |
| | 和泉 | 博士前期(27) | 33.3 | 40.7 | 18.5 | 7.4 | 0.0 | 0.0 | 0.0 | 92.6 |
| | | 博士後期(13) | 15.4 | 23.1 | 15.4 | 23.1 | 23.1 | 0.0 | 0.0 | 53.8 |
| | 生田 | 博士前期(698) | 14.5 | 24.4 | 27.8 | 22.3 | 7.3 | 3.2 | 0.6 | 66.6 |
| | | 博士後期(22) | 9.1 | 27.3 | 27.3 | 27.3 | 4.5 | 4.5 | 0.0 | 63.6 |
| | 中野 | 博士前期(158) | 17.7 | 17.7 | 19.6 | 19.6 | 18.4 | 6.3 | 0.6 | 55.1 |
| | | 博士後期(14) | 14.3 | 14.3 | 28.6 | 14.3 | 21.4 | 7.1 | 0.0 | 57.1 |
| 明治大学内にある コピー・印刷設備 | 駿河台 | 博士前期(412) | 49.3 | 21.1 | 11.9 | 10.7 | 5.3 | 0.2 | 1.5 | 82.3 |
| | | 博士後期(132) | 22.0 | 22.7 | 25.0 | 13.6 | 15.9 | 0.8 | 0.0 | 69.7 |
| | 和泉 | 博士前期(27) | 40.7 | 25.9 | 22.2 | 7.4 | 3.7 | 0.0 | 0.0 | 88.9 |
| | | 博士後期(13) | 15.4 | 23.1 | 7.7 | 23.1 | 30.8 | 0.0 | 0.0 | 46.2 |
| | 生田 | 博士前期(698) | 11.3 | 16.8 | 23.4 | 29.5 | 15.6 | 2.7 | 0.7 | 51.4 |
| | | 博士後期(22) | 9.1 | 13.6 | 18.2 | 27.3 | 31.8 | 0.0 | 0.0 | 40.9 |
| | 中野 | 博士前期(158) | 17.1 | 15.8 | 14.6 | 26.6 | 13.3 | 12.0 | 0.6 | 47.5 |
| | | 博士後期(14) | 21.4 | 14.3 | 14.3 | 28.6 | 14.3 | 7.1 | 0.0 | 50.0 |

問15 明治大学の施設・設備について、どのように思いますか。

大学院全体

キャンパス別の満足度について、以下の点で課題がある可能性がある。

駿河台キャンパス

博士後期課程の学生には、特にコピー・印刷設備が不十分とする意見が少しある。

和泉キャンパス

博士後期課程の学生には、3つの項目とも不十分とする意見が目立つ。

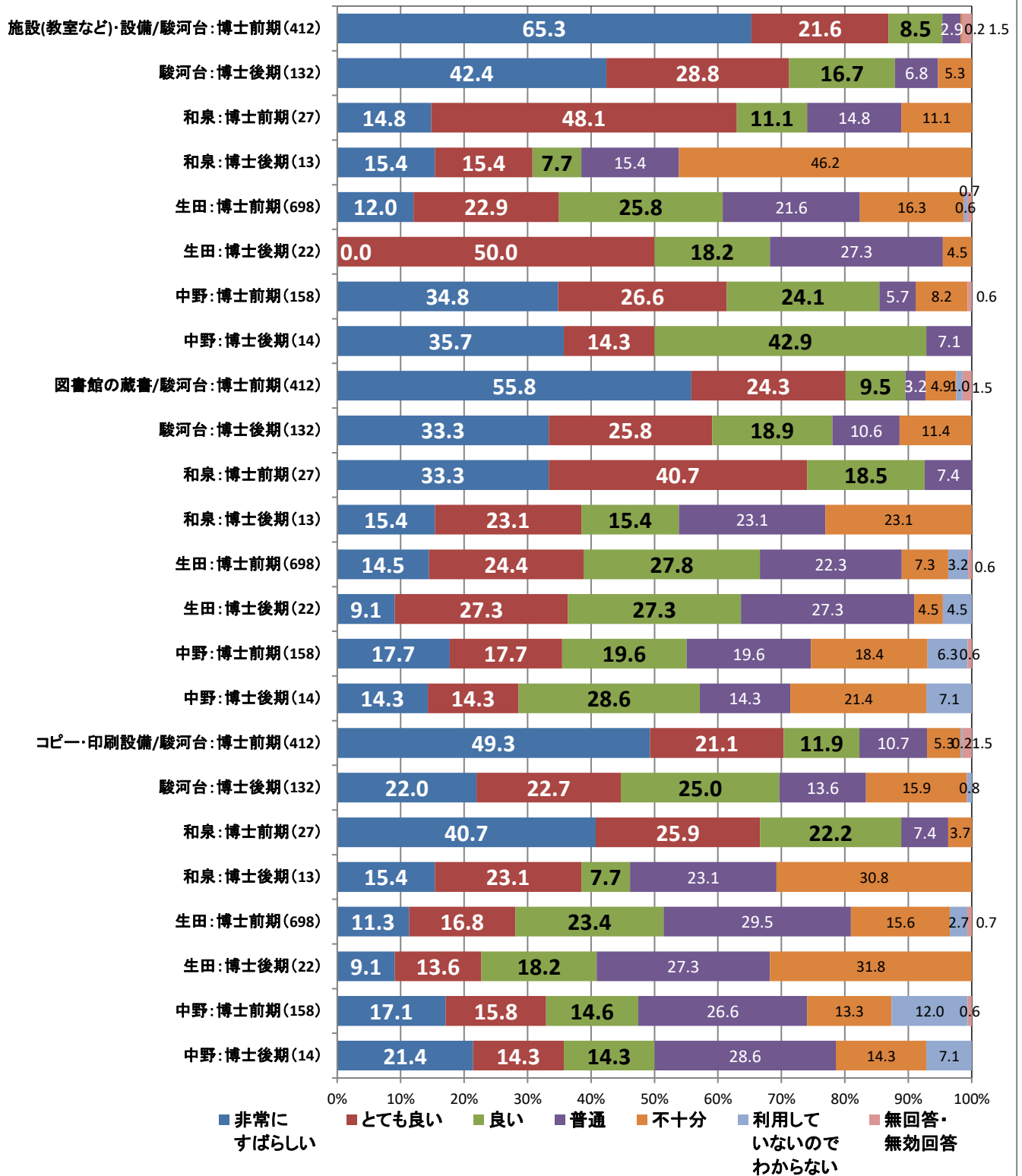
生田キャンパス

博士後期課程の学生は、特にコピー・印刷設備が不十分とする意見が多い。また、いずれの課程も肯定的意見の回答率が低い。

中野キャンパス

いずれの課程も、図書館の蔵書について不十分との意見が目立つ。

問15 明治大学の施設・設備について、どのように思いますか。



1位 2位 3位

問16 大学院の支援制度について、どのように思いますか。

| | | | 非常に すばらしい | とても良い | 良い | 普通 | 不十分 | 利用して いないので わからない | 無回答・ 無効回答 | 肯定的 意見 |
|-----------------------------|------|----------|--------------|-------|------|------|------|------------------------|--------------|-----------|
| 大学院の 奨学金制度 | 大学院 | 全体(1476) | 28.3 | 20.3 | 16.7 | 11.7 | 4.3 | 18.0 | 0.8 | 65.2 |
| | | 文系(620) | 41.5 | 21.1 | 14.2 | 8.4 | 3.1 | 10.8 | 1.0 | 76.8 |
| | | 理系(856) | 18.7 | 19.6 | 18.6 | 14.1 | 5.1 | 23.1 | 0.7 | 56.9 |
| | 博士前期 | 全体(1295) | 26.5 | 19.9 | 17.0 | 11.8 | 4.2 | 19.6 | 0.9 | 63.4 |
| | | 文系(468) | 40.6 | 21.2 | 13.7 | 7.5 | 3.0 | 12.8 | 1.3 | 75.4 |
| | | 理系(827) | 18.5 | 19.2 | 18.9 | 14.3 | 5.0 | 23.5 | 0.7 | 56.6 |
| | 博士後期 | 全体(181) | 40.9 | 22.7 | 14.9 | 11.0 | 4.4 | 6.1 | 0.0 | 78.5 |
| | | 文系(152) | 44.1 | 21.1 | 15.8 | 11.2 | 3.3 | 4.6 | 0.0 | 80.9 |
| | | 理系(29) | 24.1 | 31.0 | 10.3 | 10.3 | 10.3 | 13.8 | 0.0 | 65.5 |
| 大学院の 助成制度としての 公募プログラム | 大学院 | 全体(1476) | 21.5 | 17.7 | 17.0 | 13.4 | 3.3 | 26.3 | 0.8 | 56.2 |
| | | 文系(620) | 34.4 | 21.6 | 16.1 | 6.9 | 2.1 | 17.9 | 1.0 | 72.1 |
| | | 理系(856) | 12.3 | 14.8 | 17.6 | 18.1 | 4.1 | 32.4 | 0.7 | 44.7 |
| | 博士前期 | 全体(1295) | 19.8 | 17.2 | 16.8 | 14.4 | 3.0 | 27.9 | 0.9 | 53.7 |
| | | 文系(468) | 33.5 | 22.2 | 15.2 | 7.5 | 1.3 | 19.0 | 1.3 | 70.9 |
| | | 理系(827) | 12.0 | 14.4 | 17.7 | 18.4 | 4.0 | 32.9 | 0.7 | 44.0 |
| | 博士後期 | 全体(181) | 34.3 | 21.0 | 18.8 | 6.1 | 5.0 | 14.9 | 0.0 | 74.0 |
| | | 文系(152) | 36.8 | 19.7 | 19.1 | 5.3 | 4.6 | 14.5 | 0.0 | 75.7 |
| | | 理系(29) | 20.7 | 27.6 | 17.2 | 10.3 | 6.9 | 17.2 | 0.0 | 65.5 |
| 大学院の その他の 助成制度 | 大学院 | 全体(1476) | 24.5 | 19.5 | 19.6 | 14.8 | 5.1 | 15.6 | 0.9 | 63.6 |
| | | 文系(620) | 36.8 | 22.1 | 17.4 | 7.4 | 2.7 | 12.3 | 1.3 | 76.3 |
| | | 理系(856) | 15.5 | 17.6 | 21.1 | 20.1 | 6.9 | 18.0 | 0.7 | 54.3 |
| | 博士前期 | 全体(1295) | 22.8 | 18.8 | 19.7 | 15.5 | 5.2 | 17.0 | 1.1 | 61.2 |
| | | 文系(468) | 36.1 | 21.8 | 16.0 | 7.3 | 2.1 | 15.0 | 1.7 | 73.9 |
| | | 理系(827) | 15.2 | 17.0 | 21.8 | 20.2 | 6.9 | 18.1 | 0.7 | 54.1 |
| | 博士後期 | 全体(181) | 36.5 | 24.9 | 18.8 | 9.4 | 5.0 | 5.5 | 0.0 | 80.1 |
| | | 文系(152) | 38.8 | 23.0 | 21.7 | 7.9 | 4.6 | 3.9 | 0.0 | 83.6 |
| | | 理系(29) | 24.1 | 34.5 | 3.4 | 17.2 | 6.9 | 13.8 | 0.0 | 62.1 |
| 大学院の 就職支援制度 | 大学院 | 全体(1476) | 22.0 | 20.3 | 17.3 | 15.0 | 3.3 | 21.2 | 0.9 | 59.6 |
| | | 文系(620) | 31.8 | 18.9 | 11.5 | 8.4 | 2.7 | 25.8 | 1.0 | 62.1 |
| | | 理系(856) | 14.8 | 21.4 | 21.5 | 19.9 | 3.7 | 17.9 | 0.8 | 57.7 |
| | 博士前期 | 全体(1295) | 22.3 | 21.2 | 18.4 | 15.3 | 3.0 | 18.8 | 1.0 | 61.9 |
| | | 文系(468) | 35.5 | 20.7 | 12.0 | 6.8 | 1.7 | 22.0 | 1.3 | 68.2 |
| | | 理系(827) | 14.9 | 21.5 | 22.0 | 20.1 | 3.7 | 16.9 | 0.8 | 58.4 |
| | 博士後期 | 全体(181) | 19.3 | 13.8 | 9.4 | 13.3 | 5.5 | 38.7 | 0.0 | 42.5 |
| | | 文系(152) | 20.4 | 13.2 | 9.9 | 13.2 | 5.9 | 37.5 | 0.0 | 43.4 |
| | | 理系(29) | 13.8 | 17.2 | 6.9 | 13.8 | 3.4 | 44.8 | 0.0 | 37.9 |

問16 大学院の支援制度について、どのように思いますか。

課程別・文理別の満足度について、以下の点で課題がある可能性がある。

【博士前期課程 文系】

肯定的回答率はいずれも70%程度である。いずれの項目も「利用していない」が10%を超えている。

【博士前期課程 理系】

肯定的回答率はいずれも60%を満たしていない。「奨学金」「公募プログラム」について「利用していない」が1番高い。

【博士後期課程 文系】

肯定的回答率はおおむね高いが、「就職支援制度」のみ「利用していない」が37.5%である。

【博士後期課程 理系】

肯定的回答率は65%程度であるが、「就職支援制度」のみ「利用していない」が44.8%である。

問16 大学院の支援制度について、どのように思いますか。

