



2017年度 明治大学データ集

2019年3月18日

明治大学 自己点検・評価全学委員会

2017年度 明治大学データ集 目次

1 大学基礎データ編 (大学基準協会, 様式2)		
I 教育研究組織	(表1) 全学の設置学部・学科・大学院研究科等 (2018年4月1日現在)	
II 教員組織	(表2) 全学の教員組織	
III 学生の受け入れ	(表3) 1 学部・学科, 大学院研究科, 専門職大学院の志願者・合格者・入学者の推移 (過去5年間)	
	(表4) 2 学部・学科, 大学院研究科, 専門職大学院等の学生定員及び在籍学生数 (過去5年間)	
	(表5) 校地, 校舎, 講義室・演習室等の面積 (概況資料集で代替)	
V 財務	(表6) 1-1 事業活動収支計算書関係比率・消費収支計算書関係比率 (法人全体) (過去5年間)	
	(表7) 1-2 事業活動収支計算書関係比率・消費収支計算書関係比率 (大学部門) (過去5年間)	
	(表8) 2 貸借対照表関係比率 (過去5年間)	
2 明治大学データ編		
基準3 教員・教員組織	(表9) 所属学部・研究科別, 資格別教員数 2017年から削除 (表2に一体化)	
	(表10) 専任教員年齢構成(学部) 2016年から削除 (点検・評価項目から除外)	
	(表11) 専任教員年齢構成(大学院研究科, 専門職大学院) 2016年から削除 (点検・評価項目から除外)	
	(表12) 専任教員の平均担当授業時間数	
	(表13) 専任教員(任期付き専任教員を含む)一人当たり学生数 (2018年度収容定員数に基づく比率, 在籍学生数に基づく5か年比率推移表)	
	(表13-1) 専任教員一人当たり学生数推移表(在籍学生数に基づく比率) 2016年度から削除 (表13に一体化)	
	(表14) 専任教員における外国人数員の状況(学部別)	
	(表14-1) 同 (博士前期課程及び専門職学位課程 研究科別)	
	(表14-2) 同 (博士後期課程 研究科別)	
	(表15) 専任教員における女性教員の状況(学部別)	
	(表15-1) 同 (博士前期課程及び専門職学位課程 研究科別)	
	(表15-2) 同 (博士後期課程 研究科別)	
	基準4 教育内容・方法・成果	(表16) 開設授業科目における専兼比率
		(表17) 学部・研究科開設科目(学士課程・博士前期・博士後期課程・専門職学位課程) 2016年から削除 (点検・評価項目から除外)
(表18) 卒業に必要な単位数における必修・選択科目単位数 2017年から削除 (点検・評価項目から除外)		
(表19) 外国人留学生の受入れ状況(過去5年間)		
(表19-1) 2018年度 学位課程別 外国人留学生在籍者数(受け入れ人数順)		
(表19-2) 同 学部・学科別		
(表19-3) 同 博士前期課程 研究科・専攻別		
(表19-4) 同 博士後期課程 研究科・専攻別		
(表19-5) 同 専門職学位課程 研究科別		
(表20) 海外派遣学生数(過去6年間)		
(表21) 2017年度 学位課程別 国別 海外派遣学生数(派遣人数順)		
(表21-1) 同 学部別		
(表21-2) 同 研究科別		
(表22) 海外大学との交流の状況(派遣のみのプログラム) 2016年から削除 (点検・評価項目から除外)		
(表23) 海外大学との交流の状況(受入れのみのプログラム) 2016年から削除 (点検・評価項目から除外)		
(表24) 教員・研究者の国際学術研究交流(過去5年間)		
(表25) 国内外との他大学との交流に基づく単位認定の状況(学士課程) 2016年から削除 (点検・評価項目から除外)		
(表26) 国内外との他大学との交流に基づく単位認定の状況(博士前期・後期課程) 2016年から削除 (点検・評価項目から除外)		
(表27) 単位互換協定以外で大学独自に行っている単位認定の状況(学士課程) 2016年から削除 (点検・評価項目から除外)		
(表28) 単位互換協定以外で大学独自に行っている単位認定の状況(博士前期・後期課程) 2016年から削除 (点検・評価項目から除外)		
(表29) 2017年度 学生による「授業改善のためのアンケート」学部別 教員資格別 実施状況		
(表30) 学部・学科別 卒業判定結果(過去3年間)		
(表31) 課程別 研究科・専攻別 学位授与状況(過去5年間)		
(表32) 2017年度 業種別就職状況(学部別)		
(表33) 同 (博士前期課程 文科系大学院・研究科別)		

2017年度 明治大学データ集 目次

基準 4 教育内容・方法・成果	(表33-1) 同 (博士前期課程 理科系大学院・研究科別)	
	(表33-2) 同 (博士後期課程 研究科別)	
	(表34) 同 (専門職大学院・研究科別)	
基準 5 学生の受け入れ	(表35) 学部・学科別 入学定員と入学定員超過率 (過去5年間)	2017年から削除 (表3に一体化)
	(表36) 課程別 研究科・専攻別 入学定員と入学定員超過率 (過去5年間)	2017年から削除 (表3に一体化)
	(表37) 学部別 外国人留学生の状況 (過去5年間)	2017年から削除 (表19-2に一体化)
	(表38) 課程別 研究科別 外国人留学生の状況 (過去5年間)	2017年から削除 (表19-3～5に一体化)
	(表39) 入試形態別志願者数 (過去5年間)	2018年から推薦入試も含め、全入学者を網羅。
基準 6 学生支援	(表40) 学部・学科の退学者数 (過去3年間)	(表41に集約)
	(表41) 学部卒業者数・卒業率・退学者数・退学率 (標準修業年限退学率, 入学後1年以内退学率)	
	(表42) 2017年度 奨学金給付・貸与の状況	
	(表43) 学生相談室利用状況 (過去3年間)	2017年から削除 (点検・評価項目から除外)
	(表44) M-Navi, 学生相談室行事プログラム一覧	2017年から削除 (点検・評価項目から除外)
基準 7 教育研究等環境	(表45) 各キャンパス等別 主要施設の概要	2017年から削除 (点検・評価項目から除外)
	(表46) 学部・研究科ごとの講義室, 演習室等の面積・規模	(概況資料集で代替)
	(表47) 学部・研究科ごとの規模別講義室・演習室使用状況一覧表	(IRシステムで代替)
	(表48) 各図書館別 学生閲覧室等状況	2017年から削除 (図書館年報で代替)
	(表49) 各図書館別 利用状況 (過去3年間)	2017年から削除 (図書館年報で代替)
	(表50) 各図書館別 図書, 資料の所蔵数及び受け入れ状況 (過去3年間)	2017年から削除 (図書館年報で代替)
	(表51) 博物館利用状況 (過去5年間)	2017年から削除 (博物館年報で代替)
	(表52) 専任教員の教育・研究業績 (過去5年間)	(専任教員DBで代替)
	(表53) 専任教員の教育・研究業績 (芸術分野や体育実技等の分野)	(専任教員DBで代替)
	(表55) 専任教員の研究費	(表58に集約)
	(表56) 専任教員の研究旅費	(表58に集約)
	(表57) 各学部等組織別 学内共同研究費	2017年から削除 (研究知財年報で代替)
	(表58) 各学部等組織別 教員研究費内訳 (過去3年間)	
	(表59) 科学研究費の採択状況 (過去3年間)	2017年から削除 (研究知財年報で代替)
	(表60) 学外からの研究費	2017年から削除 (研究知財年報で代替)
	(表61) 専任教員等の研究業績 (過去3年間)	2017年から削除 (研究知財年報で代替)
	(表62) 学内研究助成制度において推進される研究 (研究所研究制度)	(研究知財年報で代替)
	(表63) 在外研究員制度区分別 新規派遣者数 (過去3年間)	2017年から削除 (点検・評価項目から除外)
	(表64) 特別研究者制度 学部等組織別 新規採用者数 (過去3年間)	2017年から削除 (点検・評価項目から除外)
	基準 8 社会連携・社会貢献	(表65) 学部等組織別 共同研究・受託研究等の受入件数の推移 (過去3年間)
(表66) 学部等組織別 特許出願件数・特許設定登録件数・発明届件数 (過去3年間)		2017年から削除 (研究知財年報で代替)
(表67) 学部等組織別 技術移転件数 (過去3年間)		2017年から削除 (研究知財年報で代替)
(表68) リバティアカデミー受講者数推移 (過去5年間)		2017年から削除 (会議資料や議事録で代替)
(表69) リバティアカデミー講師における明治大学関係教員数		2017年から削除 (会議資料や議事録で代替)
(表70) リバティアカデミー講座数推移 (過去5年間)		2017年から削除 (会議資料や議事録で代替)
(表71) リバティアカデミー開講講座のうち自治体等との連携による講座数及び受講者数		2017年から削除 (会議資料や議事録で代替)
基準 9 管理運営	(表72) 事務組織 (部署別 職員人数)	2017年から削除 (点検・評価項目から除外)
	(表73) 専任職員数の推移 (過去5年間)	2017年から削除 (点検・評価項目から除外)
	(表74) 財政公開状況	(HPで代替)
その他	(表75) 専任教員個別表	(IRシステムで代替)

I 教育研究組織

全学の設置学部・学科・大学院研究科等（2018年4月1日現在）

（表1）

	学部等の名称	学科等の名称	開設年月日	所在地	備考
学 士 課 程	法学部	法律学科	1949年4月1日	東京都千代田区神田駿河台1-1	
	(法学部二部) ※注1	(法律学科)	1949年4月1日	同上	2004年4月募集停止
	商学部	商学科	1949年4月1日	同上	
	(商学部二部) ※注1	(商学科)	1949年4月1日	同上	2004年4月募集停止
	政治経済学部	政治学科	1949年4月1日	同上	
	同上	経済学科	1949年4月1日	同上	
	同上	地域行政学科	2002年4月1日	同上	
	(政治経済学部二部) ※注1	(政治学科)	1949年4月1日	同上	2004年4月募集停止
	同上	(経済学科)	1949年4月1日	同上	2004年4月募集停止
	文学部	文学科	1949年4月1日	同上	
	同上	史学理学科	1949年4月1日	同上	
	同上	心理社会学科	2002年4月1日	同上	
	(文学部二部) ※注1	(文学科)	1949年4月1日	同上	2004年4月募集停止
	同上	(史学理学科)	1949年4月1日	同上	2004年4月募集停止
	理工学部	電気電子生命学科	2007年4月1日	神奈川県川崎市多摩区東三田1-1-1	
	同上	(電気電子工学科)	1989年4月1日	同上	2007年4月募集停止
	同上	(電子通信工学科)	1989年4月1日	同上	2007年4月募集停止
	同上	機械工学科	1989年4月1日	同上	
	同上	機械情報工学科	1989年4月1日	同上	
	同上	建築学科	1989年4月1日	同上	
	同上	応用化学科	1989年4月1日	同上	2006年4月工業化学科より名称変更
	同上	情報科学科	1989年4月1日	同上	
	同上	数学科	1989年4月1日	同上	
	同上	物理学科	1989年4月1日	同上	
	農学部	農学科	1949年4月1日	同上	
	同上	食料環境政策学科	1949年4月1日	同上	2008年4月農業経済学科より名称変更
	同上	農芸化学科	1953年4月1日	同上	
	同上	生命科学科	2000年4月1日	同上	
	経営学部	経営学科	1953年4月1日	東京都千代田区神田駿河台1-1	
	同上	会計学科	2002年4月1日	同上	
	同上	公共経営学科	2002年4月1日	同上	
	情報コミュニケーション学部	情報コミュニケーション学科	2004年4月1日	同上	

学士課程	学部等の名称	学科等の名称	開設年月日	所在地	備考	
	国際日本学部	国際日本学科	2008年4月1日	東京都中野区中野4-21-1	届出による設置	
	総合数理学部	現象数理学科	2013年4月1日	同上	届出による設置	
	同上	先端メディアサイエンス学科	2013年4月1日	同上	届出による設置	
	同上	ネットワークデザイン学科	2013年4月1日	同上	届出による設置	
修士・博士課程	大学院研究科等の名称	専攻等の名称	開設年月日	所在地	基礎となる学部等 ^{※注2}	備考
	法学研究科	公法学専攻(博士前期課程)	1952年4月1日	東京都千代田区神田駿河台1-1	法学部	
	同上	公法学専攻(博士後期課程)	1954年4月1日	同上	法学部	
	同上	民事法学専攻(博士前期課程)	1952年4月1日	同上	法学部	
	同上	民事法学専攻(博士後期課程)	1954年4月1日	同上	法学部	
	商学研究科	商学専攻(博士前期課程)	1952年4月1日	同上	商学部	
	同上	商学専攻(博士後期課程)	1954年4月1日	同上	商学部	
	政治経済学研究科	政治学専攻(博士前期課程)	1952年4月1日	同上	政治経済学部	
	同上	政治学専攻(博士後期課程)	1954年4月1日	同上	政治経済学部	
	同上	経済学専攻(博士前期課程)	1960年4月1日	同上	政治経済学部	
	同上	経済学専攻(博士後期課程)	1963年4月1日	同上	政治経済学部	
	経営学研究科	経営学専攻(博士前期課程)	1959年4月1日	同上	経営学部	
	同上	経営学専攻(博士後期課程)	1959年4月1日	同上	経営学部	
	文学研究科	日本文学専攻(博士前期課程)	1964年4月1日	同上	文学部	
	同上	日本文学専攻(博士後期課程)	1964年4月1日	同上	文学部	
	同上	英文学専攻(博士前期課程)	1964年4月1日	同上	文学部	
	同上	英文学専攻(博士後期課程)	1964年4月1日	同上	文学部	
	同上	仏文学専攻(博士前期課程)	1964年4月1日	同上	文学部	
	同上	仏文学専攻(博士後期課程)	1964年4月1日	同上	文学部	
	同上	独文学専攻(博士前期課程)	1971年4月1日	同上	文学部	
	同上	独文学専攻(博士後期課程)	1974年4月1日	同上	文学部	
	同上	演劇学専攻(博士前期課程)	1971年4月1日	同上	文学部	
	同上	演劇学専攻(博士後期課程)	1974年4月1日	同上	文学部	
	同上	文芸メディア専攻(修士課程)	2011年4月1日	同上	文学部	
	同上	史学専攻(博士前期課程)	1957年4月1日	同上	文学部	
	同上	史学専攻(博士後期課程)	1957年4月1日	同上	文学部	
	同上	地理学専攻(博士前期課程)	1957年4月1日	同上	文学部	
	同上	地理学専攻(博士後期課程)	1964年4月1日	同上	文学部	
	同上	臨床人間学専攻(博士前期課程)	2005年4月1日	同上	文学部	
	同上	臨床人間学専攻(博士後期課程)	2007年4月1日	同上	文学部	

	大学院研究科等の名称	専攻等の名称	開設年月日	所在地	基礎となる学部等 ^{※32}	備考
修士・博士課程	理工学研究科	電気工学専攻(博士前期課程)	1993年4月1日	神奈川県川崎市多摩区東三田1-1-1	理工学部	
	同上	電気工学専攻(博士後期課程)	1993年4月1日	同上	理工学部	
	同上	機械工学専攻(博士前期課程)	1993年4月1日	同上	理工学部	
	同上	機械工学専攻(博士後期課程)	1993年4月1日	同上	理工学部	
	同上	建築学専攻(博士前期課程)	1993年4月1日	同上	理工学部	2016年4月募集停止
	同上	建築学専攻(博士後期課程)	1993年4月1日	同上	理工学部	2016年4月募集停止
	同上	建築・都市学専攻(博士前期課程)	2017年4月1日	同上	理工学部	届出による設置
	同上	建築・都市学専攻(博士後期課程)	2017年4月1日	同上	理工学部	届出による設置
	同上	応用化学専攻(博士前期課程)	1993年4月1日	同上	理工学部	
	同上	応用化学専攻(博士後期課程)	1993年4月1日	同上	理工学部	
	同上	基礎理工学専攻(博士前期課程)	1993年4月1日	同上	理工学部	2016年4月募集停止
	同上	基礎理工学専攻(博士後期課程)	1995年4月1日	同上	理工学部	2016年4月募集停止
	同上	新領域創造専攻(博士前期課程)	2008年4月1日	東京都中野区中野4-21-1	理工学部	2016年4月募集停止
	同上	新領域創造専攻(博士後期課程)	2010年4月1日	同上	理工学部	2016年4月募集停止
	同上	情報科学専攻(博士前期課程)	2017年4月1日	神奈川県川崎市多摩区東三田1-1-1	理工学部	届出による設置
	同上	情報科学専攻(博士後期課程)	2017年4月1日	同上	理工学部	届出による設置
	同上	数学専攻(博士前期課程)	2017年4月1日	同上	理工学部	届出による設置
	同上	数学専攻(博士後期課程)	2017年4月1日	同上	理工学部	届出による設置
	同上	物理学専攻(博士前期課程)	2017年4月1日	同上	理工学部	届出による設置
	同上	物理学専攻(博士後期課程)	2017年4月1日	同上	理工学部	届出による設置
	農学研究科	農芸化学専攻(博士前期課程)	1959年4月1日	神奈川県川崎市多摩区東三田1-1-1	農学部	
	同上	農芸化学専攻(博士後期課程)	1978年4月1日	同上	農学部	
	同上	農学専攻(博士前期課程)	1978年4月1日	同上	農学部	
	同上	農学専攻(博士後期課程)	1990年4月1日	同上	農学部	
	同上	農業経済学専攻(博士前期課程)	1978年4月1日	同上	農学部	
	同上	農業経済学専攻(博士後期課程)	1990年4月1日	同上	農学部	
	同上	生命科学専攻(博士前期課程)	2003年4月1日	同上	農学部	
	同上	生命科学専攻(博士後期課程)	2003年4月1日	同上	農学部	
	情報コミュニケーション研究科	情報コミュニケーション学専攻(博士前期課程)	2008年4月1日	東京都千代田区神田駿河台1-1	情報コミュニケーション学部	
	同上	情報コミュニケーション学専攻(博士後期課程)	2010年4月1日	同上	情報コミュニケーション学部	届出による設置
	教養デザイン研究科	教養デザイン専攻(博士前期課程)	2008年4月1日	東京都杉並区永福1-9-1	法学部他文系5学部	届出による設置
	同上	教養デザイン専攻(博士後期課程)	2010年4月1日	同上	法学部他文系5学部	届出による設置
先端数理学研究科	現象数理学専攻(博士前期課程)	2011年4月1日	東京都中野区中野4-21-1	総合数理学部	届出による設置	
同上	現象数理学専攻(博士後期課程)	2011年4月1日	同上	総合数理学部	届出による設置	
同上	先端メディアサイエンス専攻(博士前期課程)	2017年4月1日	同上	総合数理学部	届出による設置	

	同上	先端メディアサイエンス専攻<博士後期課程>	2017年4月1日	同上	総合数理学部	届出による設置
	同上	ネットワークデザイン専攻<博士前期課程>	2017年4月1日	同上	総合数理学部	届出による設置
	同上	ネットワークデザイン専攻<博士後期課程>	2017年4月1日	同上	総合数理学部	届出による設置
	国際日本学研究科	国際日本学専攻<博士前期課程>	2012年4月1日	同上	国際日本学部	届出による設置
	同上	国際日本学専攻<博士後期課程>	2014年4月1日	同上	国際日本学部	届出による設置
	グローバル・ガバナンス研究科	グローバル・ガバナンス専攻<博士後期課程>	2014年4月1日	東京都千代田区神田駿河台1-1	政治経済学部	
学位 課程	大学院研究科等の名称	専攻等の名称	開設年月日	所在地	基礎となる学部等※注2	備考
	法務研究科	法務専攻	2004年4月1日	東京都千代田区神田駿河台1-1	なし	
	ガバナンス研究科	ガバナンス専攻	2007年4月1日	同上	なし	
	グローバル・ビジネス研究科	グローバル・ビジネス専攻	2004年4月1日	同上	なし	
	会計専門職研究科	会計専門職専攻	2005年4月1日	同上	なし	

【明治大学注】

- 1 学生募集を停止している学部・学科等はその名称を（ ）で括り、備考欄に募集停止した年度を記載している。
- 2 大学院研究科・専攻については、基礎となる学部・学科等の名称を、「基礎となる学部」欄に記載している。

II 教員組織

1 全学の教員組織

(表2)

学部・学科等		専任教員数 ^{※注1}								助手	設置基準上 必要専任教員数		兼任 教員数 ^{※注2}	備考 ^{※注5}		
		教授		准教授		講師		助教			計(A)	うち教授数				
			特任等 (内数)		特任等 (内数)		特任等 (内数)		特任等 (内数)							
法学部	法律学科	62	1	16		9		2		89	1	7	33	17	147	TA 10人
法学部 計		62	1	16	0	9	0	2	0	89	1	7	33	17		
商学部	商学科	75		19	3	12	3	3		109	6	9	40	20	181	TA 17人 RA 2人
商学部 計		75	0	19	3	12	3	3	0	109	6	9	40	20		
政治経済学部	政治学科	25		9	2	6		3		43	2	2	14	7	132	TA 7人
	経済学科	32	2	12	2	11				55	4	4	27	14		
	地域行政学科	9		2		0				11	0		10	5		
政治経済学部 計		66	2	23	4	17	0	3	0	109	6	6	51	26		
文学部 ^{※注3}	文学科	44	2	15		6		2		67	2	9	16	8	319	TA 38人
	史学地理学科	18		10		1		1		30	0	7	11	6		
	心理社会学科	8		5		3		1		17	0	2	7	4		
文学部 計		70	2	30	0	10	0	4	0	114	2	18	34	18		
理工学部	電気電子生命学科	15		12		1		1		29	0	7	13	7	280	TA 368人 RA 8人
	機械工学科	7		3		5		1		16	0	2	10	5		
	機械情報工学科	14		11		4				29	0	2	10	5		
	建築学科	13		5		2		1		21	0	4	11	6		
	応用化学科	8		4		5		2		19	0	5	9	5		
	情報科学科	9		2		3				14	0	3	9	5		
	数学科	8		3		3		2		16	0	3	8	4		
	物理学科	11		4		0		1		16	0	1	8	4		
理工学部 計		85	0	44	0	23	0	8	0	160	0	27	78	41		
農学部	農学科	9	1	8		5		1		23	1	6	10	5	81	TA 131人 RA 2人
	食料環境政策学科	9		4		5	1	1		19	1		10	5		
	農芸化学科	8		8		6		1		23	0	4	10	5		
	生命科学科	10		8		3		1		22	0	1	10	5		
農学部 計		36	1	28	0	19	1	4	0	87	2	11	40	20		

学部・学科等		専任教員数 ^{※注1}										助手	設置基準上 必要専任教員数		兼任 教員数 ※注2	備考 ^{※注5}
		教授		准教授		講師		助教		計(A)			うち教授数			
			特任等 (内数)		特任等 (内数)		特任等 (内数)		特任等 (内数)		特任等 (内数)					
経営学部	経営学科	28		13	1	4	2	3		48	3	5	19	10	128	TA 6人
	会計学科	8		2		2			12	0		11	6			
	公共経営学科	9	1	2		1	1		12	2		10	5			
経営学部 計		45	1	17	1	7	3	3	0	72	5	5	40	21		
情報コミュニケーション学部	情報コミュニケーション学科	18	1	20		7	1			45	2	3	22	11	74	TA 4人
情報コミュニケーション学部 計		18	1	20	0	7	1	0	0	45	2	3	22	11		
国際日本学部	国際日本学科	28	2	12	3	10	7			50	12	3	18	9	70	TA 6人
国際日本学部 計		28	2	12	3	10	7	0	0	50	12	3	18	9		
総合数理学部	現象数理学科	7		6	1	2	2	1		16	3		9	5	60	TA 76人
	先端メディアサイエンス学科	12		3		1	1	1		17	1	2	9	5		
	ネットワークデザイン学科	11	1	5		0				16	1		14	7		
総合数理学部 計		30	1	14	1	3	3	2	0	49	5	2	32	17		
研究・知財戦略機構		14	14	3	3	9	9			26	26				5	RA 5人
国際連携機構		1	1	3	3	1	1			5	5				15	
農場		2	2			2	2			4	4				1	
大学院 ^{※注4}						2	2			2	2	3			1	教育補助講師4人
国際教育センター																TA 2人
(各キャンパス) 教務事務室																TA 7人
(各キャンパス) メディア支援事務室																TA 146人
その他機関 計		17	17	6	6	14	14	0	0	37	37	3	0	0		
大学全体の収容定員に応じ定める専任教員数(大学設置基準)													216	108		別表第2における必要数
学部・その他機関 合計		532	28	229	18	131	32	29	0	921	78	94	604	308	1,494	

研究科・専攻		専任教員数※注1				助手	設置基準上必要専任教員数				兼任 教員数 ※注2	備考※注5
		研究指導教員数		研究指導 補助教員	計		研究指導教員数		研究指導 補助教員	(計)		
			うち 教授数					うち 教授数				
法学研究科	公法学専攻(博士前期課程)	19	19	3	22	0	3	2	3	6	4	RA5人
	公法学専攻(博士後期課程)	17	17	0	17	0	3	2	3	6		
	民法学専攻(博士前期課程)	21	16	0	21	0	3	2	3	6		
	民法学専攻(博士後期課程)	12	12	0	12	0	3	2	3	6		
法学研究科 計		69	64	3	72	0	12	8	12	24		
商学研究科	商学専攻(博士前期課程)	48	48	1	49	0	5	4	4	9	2	RA6人
	商学専攻(博士後期課程)	44	44	0	44	0	5	4	4	9		
商学研究科 計		92	92	1	93	0	10	8	11	21		
政治経済学研究科	政治学専攻(博士前期課程)	22	18	1	23	0	3	2	3	6	3	RA2人
	政治学専攻(博士後期課程)	19	18	0	19	0	3	2	3	6		
	経済学専攻(博士前期課程)	26	24	3	29	0	5	4	4	9		
	経済学専攻(博士後期課程)	20	20	0	20	0	5	4	4	9		
政治経済学研究科 計		87	80	4	91	0	16	12	14	30		
経営学研究科	経営学専攻(博士前期課程)	37	28	2	39	0	5	4	4	9	32	RA7人 教育補助講師 2人
	経営学専攻(博士後期課程)	25	25	0	25	0	5	4	4	9		
経営学研究科 計		62	53	2	64	0	10	8	12	22		
文学研究科	日本文学専攻(博士前期課程)	9	7	0	9	0	3	2	2	5	27	TA1人
	日本文学専攻(博士後期課程)	8	7	0	8	0	3	2	2	5		
	英文学専攻(博士前期課程)	8	6	0	8	0	3	2	2	5		
	英文学専攻(博士後期課程)	7	6	0	7	0	3	2	2	5		
	仏文学専攻(博士前期課程)	7	5	0	7	0	2	2	3	5		
	仏文学専攻(博士後期課程)	5	5	0	5	0	2	2	3	5		
	独文学専攻(博士前期課程)	6	5	0	6	0	2	2	3	5		
	独文学専攻(博士後期課程)	5	4	0	5	0	2	2	3	5		
	演劇学専攻(博士前期課程)	5	2	0	5	0	2	2	3	5		
	演劇学専攻(博士後期課程)	5	2	0	5	0	2	2	3	5		
	文芸メディア専攻(修士課程)	6	4	0	6	0	2	2	3	5		
	史学専攻(博士前期課程)	23	14	1	24	0	4	3	3	7		
	史学専攻(博士後期課程)	21	14	0	21	0	4	3	3	7		
	地理学専攻(博士前期課程)	7	6	0	7	0	4	3	3	7		
	地理学専攻(博士後期課程)	6	5	0	6	0	4	3	3	7		
	臨床人間学専攻(博士前期課程)	20	14	0	20	0	3	2	3	6		
臨床人間学専攻(博士後期課程)	11	10	0	11	0	3	2	3	6			
文学研究科 計		159	116	1	160	0	48	38	47	95		

研究科・専攻		専任教員数※注1				助手	設置基準上必要専任教員数				兼任 教員数 ※注2	備考※注5
		研究指導教員数		研究指導 補助教員	計		研究指導教員数		研究指導 補助教員	(計)		
		うち 教授数					うち 教授数					
理工学研究科	電気工学専攻(博士前期課程)	27	15	0	27	0	12	8	0	12	39	
	電気工学専攻(博士後期課程)	21	15	0	21	0	4	3	3	7		
	機械工学専攻(博士前期課程)	30	13	0	30	0	13	9	0	13		
	機械工学専攻(博士後期課程)	16	13	0	16	0	4	3	3	7		
	建築・都市学専攻(博士前期課程)	26	18	0	26	0	12	8	0	12		
	建築・都市学専攻(博士後期課程)	14	13	0	14	0	4	3	3	7		
	応用化学専攻(博士前期課程)	16	8	0	16	0	6	4	1	7		
	応用化学専攻(博士後期課程)	10	8	0	10	0	4	3	3	7		
	情報科学専攻(博士前期課程)	13	9	0	13	0	6	4	1	7		
	情報科学専攻(博士後期課程)	9	8	0	9	0	4	3	3	7		
	数学専攻(博士前期課程)	15	8	0	15	0	4	3	3	7		
	数学専攻(博士後期課程)	8	8	0	8	0	4	3	3	7		
	物理学専攻(博士前期課程)	15	11	0	15	0	4	3	3	7		
	物理学専攻(博士後期課程)	12	11	0	12	0	4	3	3	7		
理工学研究科 計		232	158	0	232	0	85	58	29	114		
農学研究科	農芸化学専攻(博士前期課程)	18	6	0	18	0	4	3	2	6	39	R A 4人
	農芸化学専攻(博士後期課程)	13	6	0	13	0	4	3	4	8		
	農学専攻(博士前期課程)	20	8	0	20	0	4	3	2	6		
	農学専攻(博士後期課程)	10	8	0	10	0	4	3	4	8		
	農業経済学専攻(博士前期課程)	13	8	0	13	0	4	3	2	6		
	農業経済学専攻(博士後期課程)	10	8	0	10	0	4	3	4	8		
	生命科学専攻(博士前期課程)	18	10	0	18	0	4	3	2	6		
	生命科学専攻(博士後期課程)	16	10	0	16	0	4	3	4	8		
農学研究科 計		118	64	0	118	0	32	24	24	56		
情報コミュニケーション研究科	情報コミュニケーション専攻(博士前期課程)	20	13	6	26	0	4	3	4	8	7	R A 1人
	情報コミュニケーション専攻(博士後期課程)	10	8	0	10	0	4	3	4	8		
情報コミュニケーション研究科 計		30	21	6	36	0	8	6	8	16		
教養デザイン研究科	教養デザイン専攻(博士前期課程)	26	21	9	35	0	2	2	3	5	2	T A 2人 R A 2人
	教養デザイン専攻(博士後期課程)	19	19	4	23	0	2	2	3	5		
教養デザイン研究科 計		45	40	13	58	0	4	4	6	10		

研究科・専攻		専任教員数※注1				助手	設置基準上必要専任教員数				兼任 教員数 ※注2	備考※注5
		研究指導教員数		研究指導 補助教員	計		研究指導教員数	研究指導 補助教員		(計)		
		うち 教授数						うち 教授数				
先端数理科学研究科	現象数理学専攻(博士前期課程)	14	8	0	14	0	4	3	3	7	3	
	現象数理学専攻(博士後期課程)	9	8	0	9	0	4	3	3	7		
	先端メディアサイエンス専攻(博士前期課程)	15	12	1	16	0	7	5	0	7		
	先端メディアサイエンス専攻(博士後期課程)	12	12	0	12	0	4	3	3	7		
	ネットワークデザイン専攻(博士前期課程)	12	7	0	12	0	6	4	1	7		
	ネットワークデザイン専攻(博士後期課程)	8	6	0	8	0	4	3	3	7		
先端数理科学研究科 計		70	53	1	71	0	29	21	13	42		
国際日本学研究科	国際日本学専攻(博士前期課程)	25	22	7	32	0	6	4	6	12	5	TA 2人
	国際日本学専攻(博士後期課程)	15	13	6	21	0	4	3	4	8		
国際日本学研究科 計		40	35	13	53	0	10	7	10	20		
グローバル・ガバナンス研究科	グローバル・ガバナンス専攻(博士後期課程)	10	10	1	11	0	3	2	3	6		
グローバル・ガバナンス研究科 計		10	10	1	11	0	3	2	3	6		
博士前期課程 (修士課程含む) 合計		587	413	34	621	0	151	110	79	230	163	
博士後期課程 合計		427	373	11	438	0	116	86	103	219		
大学院 合計		1,014	786	45	1,059	0	267	196	182	449		

専門職大学院		専任教員数 ^{※注1}										助手	設置基準上 必要専任教員 教員数	専任教員に 占める教授 比率 (%)	専任教員に占める 実務家教員 比率 (%)	備考 ^{※注5}
		教授		准教授		講師		助教		計 (A)						
			特任等 (内数)		特任等 (内数)		特任等 (内数)		特任等 (内数)		特任等 (内数)					
法務研究科 法務専攻	専任教員	21	0	0	0	0	0	0	0	21	0	0	24	100%	32%	T A 2人 R A 3人 教育補助講師 2 2人
	専任(兼担)教員	0	0	0	0	0	0	0	0	0	0	0				
	実務家教員	7	2	0	0	0	0	0	0	7	2	0				
	(みなし専任教員)	3	3	0	0	0	0	0	0	3	3	0				
法務研究科法務専攻 計		31	5	0	0	0	0	0	0	31	5	0				
ガバナンス研究科 ガバナンス専攻	専任教員	5	0	0	0	0	0	1	0	6	0	0	10	93%	40%	T A 1人 R A 2人
	専任(兼担)教員	0	0	0	0	0	0	0	0	0	0	0				
	実務家教員	8	1	0	0	0	0	0	0	8	1	0				
	(みなし専任教員)	0	0	0	0	0	0	0	0	0	0	0				
ガバナンス研究科ガバナンス専攻 計		13	1	0	0	0	0	1	0	14	1	0				
グローバル・ビジネス研究科 グローバル・ビジネス専攻	専任教員	8	0	1	0	0	0	0	0	9	0	0	11	94%	71%	
	専任(兼担)教員	0	0	0	0	0	0	0	0	0	0	0				
	実務家教員	9	2	0	0	0	0	0	0	9	2	0				
	(みなし専任教員)	0	0	0	0	0	0	0	0	0	0	0				
グローバル・ビジネス研究科グローバル・ビジネス専攻 計		17	2	1	0	0	0	0	0	18	2	0				
会計専門職研究科 会計専門職専攻	専任教員	7	0	1	0	0	0	0	0	8	0	0	11	92%	36%	T A 1人 教育補助講師 3人
	専任(兼担)教員	0	0	0	0	0	0	0	0	0	0	0				
	実務家教員	3	0	0	0	0	0	0	0	3	0	0				
	(みなし専任教員)	2	2	0	0	0	0	0	0	2	2	0				
会計専門職研究科会計専門職専攻 計		12	2	1	0	0	0	0	0	13	2	0				
専門職大学院 合計		73	10	2	0	0	0	1	0	76	10	0				

【明治大学注】

- 1 本表における「専任教員」とは、無期専任教員と任期付教員（特任）を指す。
- 2 本表における「兼任教員」とは「兼任教員」「客員教員」及び「特別招聘教授」を指す。
- 3 文学部所属教員数には、資格課程担当教員17名を含む。
- 4 「大学院」欄には、研究科ではなく大学院に所属し、大学院共通科目やプロジェクト科目などを担当する任期付専任教員数である。
- 5 「T A」については、勤務者の延べ人数を記載している。
- 6 「専任教員 1人あたりの在籍学生数」は、データ集 表13を参照。

Ⅲ 学生の受け入れ

1 学部・学科、大学院研究科、専門職大学院の志願者・合格者・入学者数の推移（過去5年間）

（表3）

<学部>

学部名	学科名	入試の種類	2014年度	2015年度	2016年度	2017年度	2018年度	2018年度入学者の 学科計に対する割合(%)	2018年度入学者の 学部計に対する割合(%)	
法 学 部	法 律 学 科	一般入試	志願者	8,940	9,822	9,924	10,976	11,900	65.59	65.59
			合格者	2,571	2,827	2,909	2,843	2,618		
			入学者(A)	652	716	715	678	549		
			入学定員(B)	570	570	550	550	640		
			A/B	1.14	1.26	1.30	1.23	0.86		
		付属校推薦入試	志願者	94	102	111	97	133	15.77	15.77
			合格者	93	102	111	97	133		
			入学者(A)	87	101	111	97	132		
			入学定員(B)	115	115	115	115	135		
			A/B	0.76	0.88	0.97	0.84	0.98		
		指定校推薦入試	志願者	64	67	88	82	98	11.59	11.59
			合格者	64	67	88	82	97		
			入学者(A)	64	67	88	82	97		
			入学定員(B)	70	70	70	70	85		
			A/B	0.91	0.96	1.26	1.17	1.14		
		スポーツ特別入試	志願者	35	34	35	31	35	4.18	4.18
			合格者	35	34	35	31	35		
			入学者(A)	35	34	35	31	35		
			入学定員(B)	35	35	35	35	35		
			A/B	1.00	0.97	1.00	0.89	1.00		
		社会人入試	志願者	3	1	1	2	2	0.24	0.24
			合格者	3	1	1	1	2		
			入学者(A)	2	1	1	1	2		
			入学定員(B)	0	0	10	10	5		
			A/B	0.00	0.00	0.10	0.10	0.40		
		帰国生入試	志願者	32	19	26	-	-	0.00	0.00
			合格者	12	7	15	-	-		
			入学者(A)	3	3	6	-	-		
			入学定員(B)	0	0	10	-	-		
			A/B	0.00	0.00	0.60	-	-		
		海外就学者特別入試	志願者	-	-	-	21	24	0.60	0.60
			合格者	-	-	-	12	12		
			入学者(A)	-	-	-	5	5		
			入学定員(B)	-	-	-	10	10		
			A/B	-	-	-	0.50	0.50		
		外国人留学生入試	志願者	8	9	10	14	44	2.03	2.03
			合格者	3	4	9	11	29		
			入学者(A)	2	1	5	4	17		
			入学定員(B)	10	10	10	10	10		
			A/B	0.20	0.10	0.50	0.40	1.70		
		難民入試	志願者	0	0	0	0	0	0.00	0.00
			合格者	0	0	0	0	0		
入学者(A)	0		0	0	0	0				
入学定員(B)	0		0	0	0	0				
A/B	0.00		0.00	0.00	0.00	0.00				
学 科 計	志願者	9,176	10,054	10,195	11,223	12,236	100.00			
	合格者	2,781	3,042	3,168	3,077	2,926				
	入学者(A)	845	923	961	898	837				
	入学定員(B)	800	800	800	800	920				
	A/B	1.06	1.15	1.20	1.12	0.91				
学 部 合 計	志願者	9,176	10,054	10,195	11,223	12,236		100.00		
	合格者	2,781	3,042	3,168	3,077	2,926				
	入学者(A)	845	923	961	898	837				
	入学定員(B)	800	800	800	800	920				
	A/B	1.06	1.15	1.20	1.12	0.91				

学部名	学科名	入試の種類	2014年度	2015年度	2016年度	2017年度	2018年度	2018年度入学者の 学科計に対する割合(%)	2018年度入学者の 学部計に対する割合(%)	
商 学 部	商 学 科	一般入試	志願者	12,267	12,514	11,815	13,463	14,717	71.88	71.88
			合格者	2,288	2,233	2,108	2,099	2,144		
			入学者(A)	754	827	759	761	823		
			入学定員(B)	633	633	650	650	735		
			A/B	1.19	1.31	1.17	1.17	1.12		
		付属校推薦入試	志願者	155	155	151	144	170	14.85	14.85
			合格者	155	155	151	144	170		
			入学者(A)	153	155	150	144	170		
			入学定員(B)	150	150	150	150	165		
			A/B	1.02	1.03	1.00	0.96	1.03		
		指定校推薦入試	志願者	75	63	58	60	43	3.67	3.67
			合格者	75	63	58	60	43		
			入学者(A)	75	63	58	60	42		
			入学定員(B)	148	148	131	131	111		
			A/B	0.51	0.43	0.44	0.46	0.38		
		公募制特別入試 (大学入試センター試験利用)	志願者	-	31	51	71	74	2.18	2.18
			合格者	-	23	28	31	35		
			入学者(A)	-	23	24	23	25		
			入学定員(B)	-	25	25	25	40		
			A/B	-	0.92	0.96	0.92	0.63		
		公募制特別入試 (全商協会会員校対象)	志願者	-	-	-	-	23	1.57	1.57
			合格者	-	-	-	-	19		
			入学者(A)	-	-	-	-	18		
			入学定員(B)	-	-	-	-	25		
			A/B	-	-	-	-	0.72		
		グッド・パフォーマンス入試	志願者	48	-	-	-	-	0.00	0.00
			合格者	24	-	-	-	-		
			入学者(A)	24	-	-	-	-		
			入学定員(B)	25	-	-	-	-		
			A/B	0.96	-	-	-	-		
		スポーツ特別入試	志願者	44	42	41	41	43	3.67	3.67
			合格者	44	42	41	41	43		
			入学者(A)	44	42	41	41	42		
			入学定員(B)	44	44	44	44	44		
			A/B	1.00	0.95	0.93	0.93	0.95		
		社会人入試	志願者	-	-	-	-	-	0.00	0.00
			合格者	-	-	-	-	-		
			入学者(A)	-	-	-	-	-		
			入学定員(B)	-	-	-	-	-		
			A/B	-	-	-	-	-		
		外国人留学生入試	志願者	71	112	171	164	249	2.18	2.18
			合格者	22	32	46	51	51		
入学者(A)	11		16	19	27	25				
入学定員(B)	0		0	0	0	30				
A/B	0.00		0.00	0.00	0.00	0.83				
難民入試	志願者	0	0	0	0	0	0.00	0.00		
	合格者	0	0	0	0	0				
	入学者(A)	0	0	0	0	0				
	入学定員(B)	0	0	0	0	0				
	A/B	0.00	0.00	0.00	0.00	0.00				
学 科 計	志願者	12,660	12,917	12,287	13,943	15,319	100.00			
	合格者	2,608	2,548	2,432	2,426	2,505				
	入学者(A)	1,061	1,126	1,051	1,056	1,145				
	入学定員(B)	1,000	1,000	1,000	1,000	1,150				
	A/B	1.06	1.13	1.05	1.06	1.00				
学 部 合 計	志願者	12,660	12,917	12,287	13,943	15,319		100.00		
	合格者	2,608	2,548	2,432	2,426	2,505				
	入学者(A)	1,061	1,126	1,051	1,056	1,145				
	入学定員(B)	1,000	1,000	1,000	1,000	1,150				
	A/B	1.06	1.13	1.05	1.06	1.00				

学部名	学科名	入試の種類	2014年度	2015年度	2016年度	2017年度	2018年度	2018年度入学者の 学科計に対する割合(%)	2018年度入学者の 学部計に対する割合(%)	
政治経済学部	政治学	一般入試	志願者	2,945	2,677	3,247	3,627	3,214	48.80	11.83
			合格者	942	991	905	872	615		
			入学者(A)	164	186	132	147	122		
			入学定員(B)	160	150	145	140	150		
			A/B	1.03	1.24	0.91	1.05	0.81		
		付属校推薦入試	志願者	42	43	43	32	42	16.80	4.07
			合格者	42	43	43	32	42		
			入学者(A)	39	43	43	32	42		
			入学定員(B)	46	46	46	46	46		
			A/B	0.85	0.93	0.93	0.70	0.91		
		指定校推薦入試	志願者	56	39	50	54	52	20.80	5.04
			合格者	56	39	50	54	52		
			入学者(A)	56	39	50	54	52		
			入学定員(B)	26	36	41	41	61		
			A/B	2.15	1.08	1.22	1.32	0.85		
		スポーツ特別入試	志願者	18	17	18	18	18	7.20	1.75
			合格者	18	17	18	18	18		
			入学者(A)	18	16	18	18	18		
			入学定員(B)	18	18	18	18	18		
			A/B	1.00	18.00	1.00	1.00	1.00		
		帰国生入試	志願者	24	17	21	-	-	0.00	0.00
			合格者	5	8	5	-	-		
			入学者(A)	1	1	3	-	-		
			入学定員(B)	0	0	0	-	-		
			A/B	0.00	0.00	0.00	-	-		
		外国人留学生入試	志願者	2	6	4	19	15	1.20	0.29
			合格者	1	4	2	10	4		
			入学者(A)	0	2	2	5	3		
			入学定員(B)	0	0	0	0	5		
			A/B	0.00	0.00	0.00	0.00	0.00		
		グローバル型特別入試	志願者	-	-	-	59	68	5.20	1.26
			合格者	-	-	-	13	22		
			入学者(A)	-	-	-	5	13		
入学定員(B)	-		-	-	0	10				
A/B	-		-	-	0.00	1.30				
難民入試	志願者	1	0	1	0	0	0.00	0.00		
	合格者	1	0	1	0	0				
	入学者(A)	1	0	1	0	0				
	入学定員(B)	0	0	0	0	0				
	A/B	0.00	0.00	0.00	0.00	0.00				
学 科 計	志願者	3,088	2,799	3,384	3,809	3,409	100.00			
	合格者	1,065	1,102	1,024	999	753				
	入学者(A)	279	287	249	261	250				
	入学定員(B)	250	250	250	250	290				
	A/B	1.12	1.15	1.00	1.04	0.86				

学部名	学科名	入試の種類	2014年度	2015年度	2016年度	2017年度	2018年度	2018年度入学者の 学科計に対する割合(%)	2018年度入学者の 学部計に対する割合(%)	
政治経済学部	経済学	一般入試	志願者	7,774	7,503	9,350	8,934	9,814	57.19	35.11
			合格者	2,400	2,584	2,273	2,132	1,465		
			入学者(A)	434	572	408	447	362		
			入学定員(B)	415	405	395	385	410		
			A/B	1.05	1.41	1.03	1.16	0.88		
		付属校推薦入試	志願者	84	83	86	92	88	13.90	8.54
			合格者	84	83	86	92	88		
			入学者(A)	82	82	84	91	88		
			入学定員(B)	84	84	84	84	84		
			A/B	0.98	0.98	1.00	1.08	1.05		
		指定校推薦入試	志願者	101	98	84	86	90	14.22	8.73
			合格者	101	98	84	86	90		
			入学者(A)	101	98	84	86	90		
			入学定員(B)	66	76	81	81	126		
			A/B	1.53	1.29	1.04	1.06	0.71		
		スポーツ特別入試	志願者	45	45	45	45	45	7.11	4.36
			合格者	45	45	45	45	45		
			入学者(A)	45	45	45	45	45		
			入学定員(B)	45	45	45	45	45		
			A/B	1.00	1.00	1.00	1.00	1.00		
		帰国生入試	志願者	52	40	56	-	-	0.00	0.00
			合格者	20	16	14	-	-		
			入学者(A)	8	6	9	-	-		
			入学定員(B)	0	0	0	-	-		
			A/B	0.00	0.00	0.00	-	-		
		外国人留学生入試	志願者	32	26	25	34	73	3.32	2.04
			合格者	14	12	12	8	26		
			入学者(A)	10	4	10	6	21		
入学定員(B)	0		0	5	5	10				
A/B	0.00		0.00	2.00	1.20	2.10				
グローバル型特別入試	志願者	-	-	-	101	115	4.27	2.62		
	合格者	-	-	-	20	36				
	入学者(A)	-	-	-	9	27				
	入学定員(B)	-	-	-	0	20				
	A/B	-	-	-	0.00	1.35				
難民入試	志願者	0	0	0	0	0	0.00	0.00		
	合格者	0	0	0	0	0				
	入学者(A)	0	0	0	0	0				
	入学定員(B)	0	0	0	0	0				
	A/B	0.00	0.00	0.00	0.00	0.00				
学科計	志願者	8,088	7,795	9,646	9,292	10,225	100.00			
	合格者	2,664	2,838	2,514	2,383	1,750				
	入学者(A)	680	807	640	684	633				
	入学定員(B)	610	610	610	610	695				
	A/B	1.11	1.32	1.05	1.12	0.91				

学部名	学科名	入試の種類	2014年度	2015年度	2016年度	2017年度	2018年度	2018年度入学者の 学科計に対する割合(%)	2018年度入学者の 学部計に対する割合(%)	
政治経済学部	地域行政学科	一般入試	志願者	830	1,431	1,288	1,588	1,301	42.57	6.11
			合格者	247	365	268	256	200		
			入学者(A)	78	124	82	80	63		
			入学定員(B)	100	100	95	95	105		
			A/B	0.78	1.24	0.86	0.84	0.60		
		付属校推薦入試	志願者	20	23	16	22	19	12.16	1.75
			合格者	20	23	16	22	19		
			入学者(A)	20	23	16	22	18		
			入学定員(B)	18	18	18	18	18		
			A/B	1.11	1.28	0.89	1.22	1.00		
		指定校推薦入試	志願者	42	46	44	39	50	33.78	4.85
			合格者	42	46	44	39	50		
			入学者(A)	42	46	44	39	50		
			入学定員(B)	15	15	20	20	25		
			A/B	2.80	3.07	2.20	1.95	2.00		
		スポーツ特別入試	志願者	7	7	7	7	7	4.73	0.68
			合格者	7	7	7	7	7		
			入学者(A)	7	7	7	7	7		
			入学定員(B)	7	7	7	7	7		
			A/B	1.00	1.00	1.00	1.00	1.00		
		帰国生入試	志願者	2	9	12	-	-	0.00	0.00
			合格者	0	1	1	-	-		
			入学者(A)	0	0	0	-	-		
			入学定員(B)	0	0	0	-	-		
			A/B	0.00	0.00	0.00	-	-		
		外国人留学生入試	志願者	1	1	2	3	8	1.35	0.19
			合格者	0	1	0	0	3		
			入学者(A)	0	1	0	0	2		
入学定員(B)	0		0	0	0	5				
A/B	0.00		0.00	0.00	0.00	0.40				
グローバル型特別入試	志願者	-	-	-	26	25	5.41	0.78		
	合格者	-	-	-	8	10				
	入学者(A)	-	-	-	4	8				
	入学定員(B)	-	-	-	0	5				
	A/B	-	-	-	0.00	1.60				
難民入試	志願者	0	0	0	0	0	0.00	0.00		
	合格者	0	0	0	0	0				
	入学者(A)	0	0	0	0	0				
	入学定員(B)	0	0	0	0	0				
	A/B	0.00	0.00	0.00	0.00	0.00				
学科計	志願者	902	1,517	1,369	1,685	1,410	100.00			
	合格者	316	443	336	332	289				
	入学者(A)	147	201	149	152	148				
	入学定員(B)	140	140	140	140	165				
	A/B	1.05	1.44	1.06	1.09	0.90				
学部合計	志願者	12,078	12,111	14,399	14,786	15,044		100.00		
	合格者	4,045	4,383	3,874	3,714	2,792				
	入学者(A)	1,106	1,295	1,038	1,097	1,031				
	入学定員(B)	1,000	1,000	1,000	1,000	1,150				
	A/B	1.11	1.30	1.04	1.10	0.90				

学部名	学科名	入試の種類	2014年度	2015年度	2016年度	2017年度	2018年度	2018年度入学者の 学科計に対する割合(%)	2018年度入学者の 学部計に対する割合(%)	
文学部	文学科	一般入試	志願者	6,211	6,787	7,663	7,164	7,283	82.57	42.01
			合格者	1,274	1,596	1,166	1,079	1,153		
			入学者(A)	358	495	317	324	360		
			入学定員(B)	306	308	311	311	359		
			A/B	1.17	1.61	1.02	1.04	1.00		
		付属校推薦入試	志願者	31	24	27	23	24	5.05	2.57
			合格者	31	24	27	23	24		
			入学者(A)	31	24	27	23	22		
			入学定員(B)	38	38	38	38	38		
			A/B	0.82	0.63	0.71	0.61	0.58		
		指定校推薦入試	志願者	37	22	11	13	20	4.59	2.33
			合格者	37	22	11	13	20		
			入学者(A)	37	22	11	13	20		
			入学定員(B)	30	30	26	26	26		
			A/B	1.23	0.73	0.42	0.50	0.77		
		自己推薦特別入試	志願者	107	99	111	102	102	3.21	1.63
			合格者	22	23	22	21	15		
			入学者(A)	21	23	20	19	14		
			入学定員(B)	21	19	20	20	22		
			A/B	1.00	1.21	1.00	0.95	0.64		
		スポーツ特別入試	志願者	13	12	11	12	11	2.52	1.28
			合格者	13	12	11	12	11		
			入学者(A)	13	12	11	12	11		
			入学定員(B)	13	13	13	13	13		
			A/B	1.00	0.92	0.85	0.92	0.85		
		社会人入試	志願者	4	4	5	3	3	0.46	0.23
			合格者	2	4	2	1	2		
			入学者(A)	2	3	1	1	2		
			入学定員(B)	0	0	0	0	0		
			A/B	0.00	0.00	0.00	0.00	0.00		
		帰国生入試	志願者	0	0	0	-	-	0.00	0.00
			合格者	0	0	0	-	-		
			入学者(A)	0	0	0	-	-		
入学定員(B)	0		0	0	-	-				
A/B	0.00		0.00	0.00	-	-				
外国人留学生入試	志願者	21	16	25	37	59	1.61	0.82		
	合格者	5	3	6	12	9				
	入学者(A)	4	2	2	10	7				
	入学定員(B)	7	7	7	7	7				
	A/B	0.57	0.29	0.00	1.43	1.00				
難民入試	志願者	1	1	0	0	0	0.00	0.00		
	合格者	1	1	0	0	0				
	入学者(A)	1	1	0	0	0				
	入学定員(B)	0	0	0	0	0				
	A/B	0.00	0.00	0.00	0.00	0.00				
学科計	志願者	6,425	6,965	7,853	7,354	7,502	100.00			
	合格者	1,385	1,685	1,245	1,161	1,234				
	入学者(A)	467	582	389	402	436				
	入学定員(B)	415	415	415	415	465				
	A/B	1.13	1.40	0.94	0.97	0.94				

学部名	学科名	入試の種類	2014年度	2015年度	2016年度	2017年度	2018年度	2018年度入学者の 学科計に対する割合(%)	2018年度入学者の 学部計に対する割合(%)	
文学部	史学科	一般入試	志願者	4,011	3,905	4,744	3,982	4,312	86.25	27.07
			合格者	857	1,046	696	699	749		
			入学者(A)	259	328	191	205	232		
			入学定員(B)	198	199	199	198	228		
			A/B	1.31	1.65	0.96	1.04	1.02		
		付属校推薦入試	志願者	15	19	20	13	13	4.83	1.52
			合格者	15	19	20	13	13		
			入学者(A)	15	18	20	13	13		
			入学定員(B)	20	20	20	20	20		
			A/B	0.75	0.90	1.00	0.65	0.65		
		指定校推薦入試	志願者	9	12	2	5	4	1.49	0.47
			合格者	9	12	2	5	4		
			入学者(A)	9	12	2	4	4		
			入学定員(B)	16	16	16	16	16		
			A/B	0.56	0.75	0.13	0.25	0.25		
		自己推薦特別入試	志願者	38	24	21	28	20	2.23	0.70
			合格者	8	4	6	7	6		
			入学者(A)	8	4	6	7	6		
			入学定員(B)	11	10	10	11	11		
			A/B	0.73	0.40	0.60	0.64	0.55		
		スポーツ特別入試	志願者	6	9	9	9	8	2.97	0.93
			合格者	6	9	9	9	8		
			入学者(A)	6	9	9	9	8		
			入学定員(B)	9	9	9	9	9		
			A/B	0.67	1.00	1.00	1.00	0.89		
		社会人入試	志願者	5	1	2	2	0	0.00	0.00
			合格者	2	0	0	0	0		
			入学者(A)	2	0	0	0	0		
			入学定員(B)	0	0	0	0	0		
			A/B	0.00	0.00	0.00	0.00	0.00		
帰国生入試	志願者	-	-	-	-	-	0.00	0.00		
	合格者	-	-	-	-	-				
	入学者(A)	-	-	-	-	-				
	入学定員(B)	-	-	-	-	-				
	A/B	-	-	-	-	-				
外国人留学生入試	志願者	6	19	11	13	28	2.23	0.70		
	合格者	3	6	2	5	6				
	入学者(A)	2	3	2	4	6				
	入学定員(B)	6	6	6	6	6				
	A/B	0.33	0.50	0.33	0.67	1.00				
難民入試	志願者	0	0	0	0	0	0.00	0.00		
	合格者	0	0	0	0	0				
	入学者(A)	0	0	0	0	0				
	入学定員(B)	0	0	0	0	0				
	A/B	0.00	0.00	0.00	0.00	0.00				
学科計	志願者	4,090	3,989	4,809	4,052	4,385	100.00			
	合格者	900	1,096	735	738	786				
	入学者(A)	301	374	230	242	269				
	入学定員(B)	260	260	260	260	290				
	A/B	1.16	1.44	0.88	0.93	0.93				

学部名	学科名	入試の種類		2014年度	2015年度	2016年度	2017年度	2018年度	2018年度入学者の 学科計に対する割合(%)	2018年度入学者の 学部計に対する割合(%)
文学部	心理学	一般入試	志願者	2,092	2,197	2,362	2,107	3,247	82.24	14.59
			合格者	370	458	326	298	452		
			入学者(A)	92	128	70	82	125		
			入学定員(B)	73	73	73	73	120		
			A/B	1.26	1.75	0.96	1.12	1.04		
		付属校推薦入試	志願者	10	11	9	8	10	6.58	1.17
			合格者	10	11	9	8	10		
			入学者(A)	9	11	9	8	10		
			入学定員(B)	12	12	12	12	18		
			A/B	0.75	0.92	0.75	0.67	0.56		
		指定校推薦入試	志願者	4	2	1	5	2	1.32	0.23
			合格者	4	2	1	5	2		
			入学者(A)	4	2	1	5	2		
			入学定員(B)	6	6	6	6	6		
			A/B	0.67	0.33	0.17	0.83	0.33		
		自己推薦特別入試	志願者	23	16	37	34	40	4.61	0.82
			合格者	4	3	4	4	8		
			入学者(A)	3	2	4	3	7		
			入学定員(B)	4	4	4	4	6		
			A/B	0.75	0.50	1.00	0.75	1.17		
		スポーツ特別入試	志願者	4	3	4	4	5	3.29	0.58
			合格者	4	3	4	4	5		
			入学者(A)	4	3	4	4	5		
			入学定員(B)	3	3	3	3	3		
			A/B	1.33	1.00	1.33	1.33	1.67		
		社会人入試	志願者	5	5	3	5	3	0.66	0.12
			合格者	1	1	1	2	1		
			入学者(A)	1	1	0	1	1		
			入学定員(B)	0	0	0	0	0		
			A/B	0.00	0.00	0.00	0.00	0.00		
		帰国生入試	志願者	0	0	0	-	-	0.00	0.00
			合格者	0	0	0	-	-		
入学者(A)	0		0	0	-	-				
入学定員(B)	0		0	0	-	-				
A/B	0.00		0.00	0.00	-	-				
外国人留学生入試	志願者	17	18	22	25	43	1.32	0.23		
	合格者	2	3	4	2	3				
	入学者(A)	1	3	3	1	2				
	入学定員(B)	2	2	2	2	2				
	A/B	0.50	1.50	1.50	0.50	1.00				
難民入試	志願者	0	0	0	0	0	0.00	0.00		
	合格者	0	0	0	0	0				
	入学者(A)	0	0	0	0	0				
	入学定員(B)	0	0	0	0	0				
	A/B	0.00	0.00	0.00	0.00	0.00				
学科計	志願者	2,155	2,252	2,438	2,188	3,350	100.00			
	合格者	395	481	349	323	481				
	入学者(A)	114	150	91	104	152				
	入学定員(B)	100	100	100	100	155				
	A/B	1.14	1.50	0.91	1.04	0.98				
学部合計	志願者	12,670	13,206	15,100	13,594	15,237		100.00		
	合格者	2,680	3,262	2,329	2,222	2,501				
	入学者(A)	882	1,106	710	748	857				
	入学定員(B)	775	775	775	775	910				
	A/B	1.14	1.43	0.92	0.97	0.94				

学部名	学科名	入試の種類		2014年度	2015年度	2016年度	2017年度	2018年度	2018年度入学者の 学科計に対する割合(%)	2018年度入学者の 学部計に対する割合(%)
理工学部	電気生命学科	一般入試	志願者	2,834	3,103	2,902	3,263	3,783	64.81	15.01
			合格者	894	1,000	942	1,025	965		
			入学者(A)	157	177	130	194	140		
			入学定員(B)	151	151	139	139	161		
			A/B	1.04	1.17	0.94	1.40	0.87		
		付属校推薦入試	志願者	21	22	19	12	23	10.65	2.47
			合格者	21	22	19	12	23		
			入学者(A)	21	22	19	12	23		
			入学定員(B)	0	0	0	0	0		
			A/B	0.00	0.00	0.00	0.00	0.00		
		指定校推薦入試	志願者	49	46	39	28	35	16.20	3.75
			合格者	49	46	39	28	35		
			入学者(A)	49	46	39	28	35		
			入学定員(B)	33	33	31	31	36		
			A/B	1.48	1.39	1.26	0.90	0.97		
		AO入試	志願者	22	17	30	18	40	6.48	1.50
			合格者	9	6	10	10	17		
			入学者(A)	8	5	8	7	14		
			入学定員(B)	9	9	8	8	9		
			A/B	0.89	0.56	1.00	0.88	1.56		
		スポーツ特別入試	志願者	0	2	3	2	1	0.46	0.11
			合格者	0	2	3	2	1		
			入学者(A)	0	2	3	2	1		
			入学定員(B)	0	0	0	0	0		
			A/B	0.00	0.00	0.00	0.00	0.00		
		外国人留学生入試	志願者	2	6	4	6	16	1.39	0.32
			合格者	1	2	3	5	4		
入学者(A)	0		2	1	3	3				
入学定員(B)	0		0	0	0	0				
A/B	0.00		0.00	0.00	0.00	0.00				
難民入試	志願者	0	0	0	0	0	0.00	0.00		
	合格者	0	0	0	0	0				
	入学者(A)	0	0	0	0	0				
	入学定員(B)	0	0	0	0	0				
	A/B	0.00	0.00	0.00	0.00	0.00				
学科計	志願者	2,928	3,196	2,997	3,329	3,898	100.00			
	合格者	974	1,078	1,016	1,082	1,045				
	入学者(A)	235	254	200	246	216				
	入学定員(B)	220	220	205	205	236				
	A/B	1.07	1.15	0.98	1.20	0.92				

学部名	学科名	入試の種類	2014年度	2015年度	2016年度	2017年度	2018年度	2018年度入学者の 学科計に対する割合(%)	2018年度入学者の 学部計に対する割合(%)	
理工学部	機械工学科	一般入試	志願者	3,936	3,901	3,999	3,938	3,881	63.79	7.93
			合格者	950	969	983	1,024	798		
			入学者(A)	97	91	78	114	74		
			入学定員(B)	85	85	85	85	99		
			A/B	1.14	1.07	0.92	1.34	0.75		
		付属校推薦入試	志願者	13	12	11	12	13	10.34	1.29
			合格者	13	12	11	12	13		
			入学者(A)	12	10	11	12	12		
			入学定員(B)	0	0	0	0	0		
			A/B	0.00	0.00	0.00	0.00	0.00		
		指定校推薦入試	志願者	20	26	25	25	24	20.69	2.57
			合格者	20	26	25	25	24		
			入学者(A)	20	26	25	25	24		
			入学定員(B)	19	19	19	19	22		
			A/B	1.05	1.37	1.32	1.32	1.09		
		AO入試	志願者	-	-	-	-	-	0.00	0.00
			合格者	-	-	-	-	-		
			入学者(A)	-	-	-	-	-		
			入学定員(B)	-	-	-	-	-		
			A/B	-	-	-	-	-		
		スポーツ特別入試	志願者	0	1	0	1	0	0.00	0.00
			合格者	0	1	0	1	0		
			入学者(A)	0	1	0	1	0		
			入学定員(B)	0	0	0	0	0		
			A/B	0.00	0.00	0.00	0.00	0.00		
		外国人留学生入試	志願者	12	12	16	16	32	5.17	0.64
			合格者	4	6	7	5	8		
入学者(A)	3		3	6	4	6				
入学定員(B)	0		0	0	0	0				
A/B	0.00		0.00	0.00	0.00	0.00				
難民入試	志願者	0	0	0	0	0	0.00	0.00		
	合格者	0	0	0	0	0				
	入学者(A)	0	0	0	0	0				
	入学定員(B)	0	0	0	0	0				
	A/B	0.00	0.00	0.00	0.00	0.00				
学科計	志願者	3,981	3,952	4,051	3,992	3,950	100.00			
	合格者	987	1,014	1,026	1,067	843				
	入学者(A)	132	131	120	156	116				
	入学定員(B)	120	120	120	120	138				
	A/B	1.10	1.09	1.00	1.30	0.84				

学部名	学科名	入試の種類		2014年度	2015年度	2016年度	2017年度	2018年度	2018年度入学者の 学科計に対する割合(%)	2018年度入学者の 学部計に対する割合(%)
理工学部	機械情報工学	一般入試	志願者	1,635	1,462	1,823	1,963	1,758	55.46	7.07
			合格者	489	448	585	583	447		
			入学者(A)	93	71	84	96	66		
			入学定員(B)	81	81	81	81	95		
			A/B	1.15	0.88	1.04	1.19	0.69		
		付属校推薦入試	志願者	11	11	10	13	11	9.24	1.18
			合格者	11	11	10	13	11		
			入学者(A)	10	9	10	13	11		
			入学定員(B)	0	0	0	0	0		
			A/B	0.00	0.00	0.00	0.00	0.00		
		指定校推薦入試	志願者	37	33	25	27	34	28.57	3.64
			合格者	37	33	25	27	34		
			入学者(A)	37	33	25	27	34		
			入学定員(B)	21	21	19	21	24		
			A/B	1.76	1.57	1.32	1.29	1.42		
		AO入試	志願者	9	9	6	4	17	5.88	0.75
			合格者	5	5	4	4	8		
			入学者(A)	2	4	4	3	7		
			入学定員(B)	4	4	4	4	5		
			A/B	0.50	1.00	1.00	0.75	1.40		
		スポーツ特別入試	志願者	1	0	0	0	1	0.84	0.11
			合格者	1	0	0	0	1		
			入学者(A)	1	0	0	0	1		
			入学定員(B)	0	0	0	0	0		
			A/B	0.00	0.00	0.00	0.00	0.00		
		外国人留学生入試	志願者	5	7	6	14	11	0.00	0.00
			合格者	3	5	4	8	2		
入学者(A)	3		4	2	4	0				
入学定員(B)	0		0	0	0	0				
A/B	0.00		0.00	0.00	0.00	0.00				
難民入試	志願者	0	0	0	0	0	0.00	0.00		
	合格者	0	0	0	0	0				
	入学者(A)	0	0	0	0	0				
	入学定員(B)	0	0	0	0	0				
	A/B	0.00	0.00	0.00	0.00	0.00				
学科計	志願者	1,698	1,522	1,870	2,021	1,832	100.00			
	合格者	546	502	628	635	503				
	入学者(A)	146	121	125	143	119				
	入学定員(B)	120	120	120	120	138				
	A/B	1.22	1.01	1.04	1.19	0.86				

学部名	学科名	入試の種類	2014年度	2015年度	2016年度	2017年度	2018年度	2018年度入学者の 学科計に対する割合(%)	2018年度入学者の 学部計に対する割合(%)	
理工学部	建築学科	一般入試	志願者	3,363	3,388	3,579	3,877	3,904	61.21	10.83
			合格者	667	608	705	670	585		
			入学者(A)	129	85	114	105	101		
			入学定員(B)	108	108	114	114	134		
			A/B	1.19	0.79	1.00	0.92	0.75		
		付属校推薦入試	志願者	12	14	20	17	19	11.52	2.04
			合格者	12	14	20	17	19		
			入学者(A)	12	14	19	17	19		
			入学定員(B)	0	0	0	0	0		
			A/B	0.00	0.00	0.00	0.00	0.00		
		指定校推薦入試	志願者	26	30	30	27	31	18.79	3.32
			合格者	26	30	30	27	31		
			入学者(A)	26	30	30	27	31		
			入学定員(B)	16	16	19	19	22		
			A/B	1.63	1.88	1.58	1.42	1.41		
		AO入試	志願者	12	14	9	16	27	3.03	0.54
			合格者	5	7	4	6	8		
			入学者(A)	5	1	1	4	5		
			入学定員(B)	3	3	4	4	5		
			A/B	1.67	0.33	0.25	1.00	1.00		
		スポーツ特別入試	志願者	1	0	0	1	2	1.21	0.21
			合格者	1	0	0	1	2		
			入学者(A)	1	0	0	1	2		
			入学定員(B)	0	0	0	0	0		
			A/B	0.00	0.00	0.00	0.00	0.00		
		外国人留学生入試	志願者	15	18	20	46	36	4.24	0.75
			合格者	13	15	11	14	10		
入学者(A)	8		11	8	9	7				
入学定員(B)	0		0	0	0	0				
A/B	0.00		0.00	0.00	0.00	0.00				
難民入試	志願者	0	0	0	0	0	0.00	0.00		
	合格者	0	0	0	0	0				
	入学者(A)	0	0	0	0	0				
	入学定員(B)	0	0	0	0	0				
	A/B	0.00	0.00	0.00	0.00	0.00				
学科計	志願者	3,429	3,464	3,658	3,984	4,019	100.00			
	合格者	724	674	770	735	655				
	入学者(A)	181	141	172	163	165				
	入学定員(B)	140	140	150	150	173				
	A/B	1.29	1.01	1.15	1.09	0.95				

学部名	学科名	入試の種類	2014年度	2015年度	2016年度	2017年度	2018年度	2018年度入学者の 学科計に対する割合(%)	2018年度入学者の 学部計に対する割合(%)	
理 工 学 部	応 用 化 学 科	一般入試	志願者	3,417	3,131	2,895	2,768	2,530	58.16	6.11
			合格者	738	739	941	778	723		
			入学者(A)	63	49	109	68	57		
			入学定員(B)	67	67	67	67	81		
			A/B	0.94	0.73	1.63	1.01	0.70		
		付属校推薦入試	志願者	12	13	12	12	13	12.24	1.29
			合格者	12	13	12	12	13		
			入学者(A)	12	12	11	12	12		
			入学定員(B)	0	0	0	0	0		
			A/B	0.00	0.00	0.00	0.00	0.00		
		指定校推薦入試	志願者	35	31	26	24	19	19.39	2.04
			合格者	35	31	26	24	19		
			入学者(A)	35	31	26	24	19		
			入学定員(B)	22	22	22	22	25		
			A/B	1.59	1.41	1.18	1.09	0.76		
		AO入試	志願者	34	37	41	27	25	5.10	0.54
			合格者	14	13	12	12	8		
			入学者(A)	14	13	11	8	5		
			入学定員(B)	9	9	9	9	10		
			A/B	1.56	1.44	1.22	0.89	0.50		
		スポーツ特別入試	志願者	1	2	1	1	1	1.02	0.11
			合格者	1	2	1	1	1		
			入学者(A)	1	2	1	1	1		
			入学定員(B)	0	0	0	0	0		
			A/B	0.00	0.00	0.00	0.00	0.00		
		外国人留学生入試	志願者	9	6	4	10	23	4.08	0.43
			合格者	1	4	2	7	7		
			入学者(A)	1	3	2	4	4		
			入学定員(B)	0	0	0	0	0		
			A/B	0.00	0.00	0.00	0.00	0.00		
		難民入試	志願者	0	0	0	0	0	0.00	0.00
			合格者	0	0	0	0	0		
			入学者(A)	0	0	0	0	0		
入学定員(B)	0		0	0	0	0				
A/B	0.00		0.00	0.00	0.00	0.00				
学 科 計	志願者	3,508	3,220	2,979	2,842	2,611	100.00			
	合格者	801	802	994	834	771				
	入学者(A)	126	110	160	117	98				
	入学定員(B)	110	110	110	110	127				
	A/B	1.15	1.00	1.45	1.06	0.77				

学部名	学科名	入試の種類	2014年度	2015年度	2016年度	2017年度	2018年度	2018年度入学者の 学科計に対する割合(%)	2018年度入学者の 学部計に対する割合(%)	
理 工 学 部	情 報 科 学 科	一般入試	志願者	2,566	2,660	2,809	3,319	3,502	51.49	5.57
			合格者	605	587	689	673	509		
			入学者(A)	74	74	81	122	52		
			入学定員(B)	67	71	76	76	90		
			A/B	1.10	1.04	1.07	1.61	0.58		
		付属校推薦入試	志願者	13	9	11	16	18	17.82	1.93
			合格者	13	9	11	16	18		
			入学者(A)	13	7	11	16	18		
			入学定員(B)	0	0	0	0	0		
			A/B	0.00	0.00	0.00	0.00	0.00		
		指定校推薦入試	志願者	25	26	26	20	23	22.77	2.47
			合格者	25	26	26	20	23		
			入学者(A)	25	26	26	20	23		
			入学定員(B)	17	17	17	17	20		
			A/B	1.47	1.53	1.53	1.18	1.15		
		AO入試	志願者	9	8	4	15	11	3.96	0.43
			合格者	5	5	2	4	4		
			入学者(A)	3	5	2	3	4		
			入学定員(B)	4	4	4	4	4		
			A/B	0.75	1.25	0.50	0.75	1.00		
		スポーツ特別入試	志願者	3	2	2	0	2	1.98	0.21
			合格者	3	2	2	0	2		
			入学者(A)	3	2	2	0	2		
			入学定員(B)	0	0	0	0	0		
			A/B	0.00	0.00	0.00	0.00	0.00		
		外国人留学生入試	志願者	12	6	7	27	69	1.98	0.21
			合格者	4	5	3	3	4		
入学者(A)	4		3	3	3	2				
入学定員(B)	0		0	0	0	0				
A/B	0.00		0.00	0.00	0.00	0.00				
難民入試	志願者	0	0	0	0	0	0.00	0.00		
	合格者	0	0	0	0	0				
	入学者(A)	0	0	0	0	0				
	入学定員(B)	0	0	0	0	0				
	A/B	0.00	0.00	0.00	0.00	0.00				
学 科 計	志願者	2,628	2,711	2,859	3,397	3,625	100.00			
	合格者	655	634	733	716	560				
	入学者(A)	122	117	125	164	101				
	入学定員(B)	105	105	110	110	127				
	A/B	1.16	1.11	1.14	1.49	0.80				

学部名	学科名	入試の種類	2014年度	2015年度	2016年度	2017年度	2018年度	2018年度入学者の 学科計に対する割合(%)	2018年度入学者の 学部計に対する割合(%)	
理工学部	数学科	一般入試	志願者	1,121	1,093	1,066	1,002	1,188	74.55	4.39
			合格者	310	307	373	420	318		
			入学者(A)	30	32	36	80	41		
			入学定員(B)	39	39	42	42	50		
			A/B	0.77	0.82	0.86	1.90	0.82		
		付属校推薦入試	志願者	6	7	6	1	4	7.27	0.43
			合格者	6	7	6	1	4		
			入学者(A)	5	7	6	1	4		
			入学定員(B)	0	0	0	0	0		
			A/B	0.00	0.00	0.00	0.00	0.00		
		指定校推薦入試	志願者	14	15	11	8	9	16.36	0.96
			合格者	14	15	11	8	9		
			入学者(A)	14	15	11	8	9		
			入学定員(B)	7	7	8	8	9		
			A/B	2.00	2.14	1.38	1.00	1.00		
		AO入試	志願者	13	16	-	-	-	0.00	0.00
			合格者	3	4	-	-	-		
			入学者(A)	2	3	-	-	-		
			入学定員(B)	4	4	-	-	-		
			A/B	0.50	0.75	-	-	-		
		スポーツ特別入試	志願者	1	0	1	0	0	0.00	0.00
			合格者	1	0	1	0	0		
			入学者(A)	1	0	1	0	0		
			入学定員(B)	0	0	0	0	0		
			A/B	0.00	0.00	0.00	0.00	0.00		
		外国人留学生入試	志願者	1	0	0	1	5	1.82	0.11
			合格者	0	0	0	1	3		
入学者(A)	0		0	0	1	1				
入学定員(B)	0		0	0	0	0				
A/B	0.00		0.00	0.00	0.00	0.00				
難民入試	志願者	0	0	0	0	0	0.00	0.00		
	合格者	0	0	0	0	0				
	入学者(A)	0	0	0	0	0				
	入学定員(B)	0	0	0	0	0				
	A/B	0.00	0.00	0.00	0.00	0.00				
学科計	志願者	1,156	1,131	1,084	1,012	1,206	100.00			
	合格者	334	333	391	430	334				
	入学者(A)	52	57	54	90	55				
	入学定員(B)	55	55	55	55	63				
	A/B	0.95	1.04	0.98	1.64	0.87				

学部名	学科名	入試の種類		2014年度	2015年度	2016年度	2017年度	2018年度	2018年度入学者の 学科計に対する割合(%)	2018年度入学者の 学部計に対する割合(%)
理工学部	物理学科	一般入試	志願者	1,582	1,490	1,466	1,430	1,388	79.37	5.36
			合格者	480	522	543	494	479		
			入学者(A)	37	39	56	45	50		
			入学定員(B)	42	42	42	42	50		
			A/B	0.88	0.93	1.33	1.07	1.00		
		付属校推薦入試	志願者	7	5	6	2	1	1.59	0.11
			合格者	7	5	6	2	1		
			入学者(A)	7	5	6	2	1		
			入学定員(B)	0	0	0	0	0		
			A/B	0.00	0.00	0.00	0.00	0.00		
		指定校推薦入試	志願者	10	9	6	8	9	14.29	0.96
			合格者	10	9	6	8	9		
			入学者(A)	10	9	6	8	9		
			入学定員(B)	8	8	8	8	9		
			A/B	1.25	1.13	0.75	1.00	1.00		
		AO入試	志願者	-	-	-	-	-	0.00	0.00
			合格者	-	-	-	-	-		
			入学者(A)	-	-	-	-	-		
			入学定員(B)	-	-	-	-	-		
			A/B	-	-	-	-	-		
		スポーツ特別入試	志願者	0	0	0	0	0	0.00	0.00
			合格者	0	0	0	0	0		
			入学者(A)	0	0	0	0	0		
			入学定員(B)	0	0	0	0	0		
			A/B	0.00	0.00	0.00	0.00	0.00		
		外国人留学生入試	志願者	1	2	2	6	6	4.76	0.32
			合格者	1	1	1	4	4		
			入学者(A)	0	0	1	3	3		
入学定員(B)	0		0	0	0	0				
A/B	0.00		0.00	0.00	0.00	0.00				
難民入試	志願者	0	0	0	0	0	0.00	0.00		
	合格者	0	0	0	0	0				
	入学者(A)	0	0	0	0	0				
	入学定員(B)	0	0	0	0	0				
	A/B	0.00	0.00	0.00	0.00	0.00				
学科計	志願者	1,600	1,506	1,480	1,446	1,404	100.00	100.00		
	合格者	498	537	556	508	493				
	入学者(A)	54	53	69	58	63				
	入学定員(B)	55	55	55	55	63				
	A/B	0.98	0.96	1.25	1.05	1.00				
学部合計	志願者	20,928	20,702	20,978	22,023	22,545	100.00	100.00		
	合格者	5,519	5,574	6,114	6,007	5,204				
	入学者(A)	1,048	984	1,025	1,137	933				
	入学定員(B)	925	925	925	925	1,065				
	A/B	1.13	1.06	1.11	1.23	0.88				

学部名	学科名	入試の種類	2014年度	2015年度	2016年度	2017年度	2018年度	2018年度入学者の 学科計に対する割合(%)	2018年度入学者の 学部計に対する割合(%)	
農学部	農学	一般入試	志願者	2,911	2,855	2,658	2,766	2,471	81.76	21.61
			合格者	518	534	558	558	565		
			入学者(A)	117	103	100	96	121		
			入学定員(B)	107	107	107	105	122		
			A/B	1.09	0.96	0.93	0.91	0.99		
		付属校推薦入試	志願者	7	9	9	9	10	4.73	1.25
			合格者	7	9	9	9	10		
			入学者(A)	7	9	9	7	7		
			入学定員(B)	11	11	11	11	12		
			A/B	0.64	0.82	0.82	0.64	0.58		
		公募制特別入試	志願者	-	-	-	-	-	0.00	0.00
			合格者	-	-	-	-	-		
			入学者(A)	-	-	-	-	-		
			入学定員(B)	-	-	-	-	-		
			A/B	-	-	-	-	-		
		付属AO入試	志願者	-	-	-	-	-	0.00	0.00
			合格者	-	-	-	-	-		
			入学者(A)	-	-	-	-	-		
			入学定員(B)	-	-	-	-	-		
			A/B	-	-	-	-	-		
		スポーツ特別入試	志願者	5	5	3	2	3	2.03	0.54
			合格者	5	5	3	2	3		
			入学者(A)	5	5	3	2	3		
			入学定員(B)	0	0	0	0	0		
			A/B	0.00	0.00	0.00	0.00	0.00		
		自己推薦特別入試	志願者	13	39	29	16	22	7.43	1.96
			合格者	12	8	8	8	11		
			入学者(A)	12	8	8	8	11		
			入学定員(B)	8	8	8	8	10		
			A/B	1.50	1.00	1.00	1.00	1.10		
		外国人留学生入試	志願者	6	4	11	4	11	4.05	0.54
			合格者	3	3	5	4	6		
			入学者(A)	3	3	3	3	6		
入学定員(B)	0		0	0	0	0				
A/B	0.00		0.00	0.00	0.00	0.00				
難民入試	志願者	0	0	0	1	0	0.00	0.00		
	合格者	0	0	0	1	0				
	入学者(A)	0	0	0	1	0				
	入学定員(B)	0	0	0	0	0				
	A/B	0.00	0.00	0.00	0.00	0.00				
学科計	志願者	2,942	2,912	2,710	2,798	2,517	100.00			
	合格者	545	559	583	582	595				
	入学者(A)	144	128	123	117	148				
	入学定員(B)	130	130	130	130	150				
	A/B	1.11	0.98	0.95	0.90	0.99				

学部名	学科名	入試の種類	2014年度	2015年度	2016年度	2017年度	2018年度	2018年度入学者の 学科計に対する割合(%)	2018年度入学者の 学部計に対する割合(%)	
農学部	食料環境政策学科	一般入試	志願者	1,792	2,141	1,874	1,995	2,603	71.53	18.39
			合格者	327	392	353	363	348		
			入学者(A)	111	112	102	132	103		
			入学定員(B)	95	95	95	95	103		
			A/B	1.17	1.18	1.07	1.39	1.00		
		付属校推薦入試	志願者	10	9	10	7	9	6.25	1.61
			合格者	10	9	10	7	9		
			入学者(A)	9	9	10	7	9		
			入学定員(B)	11	11	11	11	13		
			A/B	0.82	0.82	0.91	0.64	0.69		
		指定校推薦入試	志願者	-	-	-	-	11	7.64	1.96
			合格者	-	-	-	-	11		
			入学者(A)	-	-	-	-	11		
			入学定員(B)	-	-	-	-	8		
			A/B	-	-	-	-	1.38		
		公募制特別入試	志願者	-	-	-	-	-	0.00	0.00
			合格者	-	-	-	-	-		
			入学者(A)	-	-	-	-	-		
			入学定員(B)	-	-	-	-	-		
			A/B	-	-	-	-	-		
		付属AO入試	志願者	-	-	-	-	-	0.00	0.00
			合格者	-	-	-	-	-		
			入学者(A)	-	-	-	-	-		
			入学定員(B)	-	-	-	-	-		
			A/B	-	-	-	-	-		
		地域農業振興特別入試	志願者	10	18	21	25	22	4.86	1.25
			合格者	3	3	7	6	7		
			入学者(A)	3	3	7	6	7		
			入学定員(B)	12	12	12	9	9		
			A/B	0.25	0.25	0.58	0.67	0.78		
		スポーツ特別入試	志願者	7	8	7	7	6	4.17	1.07
			合格者	7	8	7	7	6		
			入学者(A)	7	8	7	7	6		
入学定員(B)	0		0	0	0	0				
A/B	0.00		0.00	0.00	0.00	0.00				
自己推薦特別入試	志願者	19	13	27	20	9	3.47	0.89		
	合格者	9	8	10	8	5				
	入学者(A)	9	7	9	8	5				
	入学定員(B)	8	8	8	8	10				
	A/B	1.13	0.88	1.13	1.00	0.50				
外国人留学生入試	志願者	8	24	15	6	11	2.08	0.54		
	合格者	4	4	5	3	3				
	入学者(A)	3	3	2	3	3				
	入学定員(B)	0	0	0	0	0				
	A/B	0.00	0.00	0.00	0.00	0.00				
難民入試	志願者	0	0	0	0	0	0.00	0.00		
	合格者	0	0	0	0	0				
	入学者(A)	0	0	0	0	0				
	入学定員(B)	0	0	0	0	0				
	A/B	0.00	0.00	0.00	0.00	0.00				
学 科 計	志願者	1,846	2,213	1,954	2,060	2,671	100.00			
	合格者	360	424	392	394	389				
	入学者(A)	142	142	137	163	144				
	入学定員(B)	130	130	130	130	150				
	A/B	1.09	1.09	1.05	1.25	0.96				

学部名	学科名	入試の種類		2014年度	2015年度	2016年度	2017年度	2018年度	2018年度入学者の 学科計に対する割合(%)	2018年度入学者の 学部計に対する割合(%)
農学部	農学	一般入試	志願者	2,454	2,387	2,069	2,216	1,920	80.99	17.50
			合格者	441	419	411	396	372		
			入学者(A)	139	120	121	117	98		
			入学定員(B)	107	107	107	105	125		
			A/B	1.30	1.12	1.13	1.11	0.78		
		付属校推薦入試	志願者	9	9	11	11	10	8.26	1.79
			合格者	9	9	11	11	10		
			入学者(A)	9	9	11	9	10		
			入学定員(B)	11	11	11	11	11		
			A/B	0.82	0.82	1.00	0.82	0.91		
		公募制特別入試	志願者	-	-	-	-	-	0.00	0.00
			合格者	-	-	-	-	-		
			入学者(A)	-	-	-	-	-		
			入学定員(B)	-	-	-	-	-		
			A/B	-	-	-	-	-		
		付属AO入試	志願者	-	-	-	-	-	0.00	0.00
			合格者	-	-	-	-	-		
			入学者(A)	-	-	-	-	-		
			入学定員(B)	-	-	-	-	-		
			A/B	-	-	-	-	-		
		スポーツ特別入試	志願者	1	0	2	2	2	1.65	0.36
			合格者	1	0	2	2	2		
			入学者(A)	1	0	2	2	2		
			入学定員(B)	0	0	0	0	0		
			A/B	0.00	0.00	0.00	0.00	0.00		
		自己推薦特別入試	志願者	31	20	14	19	13	7.44	1.61
			合格者	9	8	9	8	9		
			入学者(A)	9	8	9	7	9		
			入学定員(B)	8	8	8	8	8		
			A/B	1.13	1.00	1.13	0.88	1.13		
		外国人留学生入試	志願者	5	11	12	8	7	1.65	0.36
			合格者	3	2	3	2	2		
			入学者(A)	1	1	1	2	2		
入学定員(B)	0		0	0	0	0				
A/B	0.00		0.00	0.00	0.00	0.00				
難民入試	志願者	0	0	0	0	0	0.00	0.00		
	合格者	0	0	0	0	0				
	入学者(A)	0	0	0	0	0				
	入学定員(B)	0	0	0	0	0				
	A/B	0.00	0.00	0.00	0.00	0.00				
学科計	志願者	2,500	2,427	2,108	2,256	1,952	100.00			
	合格者	463	438	436	419	395				
	入学者(A)	159	138	144	137	121				
	入学定員(B)	130	130	130	130	150				
	A/B	1.22	1.06	1.11	1.05	0.81				

学部名	学科名	入試の種類	2014年度	2015年度	2016年度	2017年度	2018年度	2018年度入学者の 学科計に対する割合(%)	2018年度入学者の 学部計に対する割合(%)	
農学部	生命科学部	一般入試	志願者	3,469	3,163	3,089	2,827	2,766	85.03	22.32
			合格者	585	613	596	546	628		
			入学者(A)	117	134	108	89	125		
			入学定員(B)	107	107	107	105	122		
			A/B	1.09	1.25	1.01	0.85	1.02		
		付属校推薦入試	志願者	8	8	12	10	11	6.80	1.79
			合格者	8	8	12	10	11		
			入学者(A)	8	7	11	10	10		
			入学定員(B)	11	11	11	11	12		
			A/B	0.73	0.64	1.00	0.91	0.83		
		公募制特別入試	志願者	-	-	-	-	-	0.00	0.00
			合格者	-	-	-	-	-		
			入学者(A)	-	-	-	-	-		
			入学定員(B)	-	-	-	-	-		
			A/B	-	-	-	-	-		
		付属AO入試	志願者	-	-	-	-	-	0.00	0.00
			合格者	-	-	-	-	-		
			入学者(A)	-	-	-	-	-		
			入学定員(B)	-	-	-	-	-		
			A/B	-	-	-	-	-		
		スポーツ特別入試	志願者	2	1	2	2	2	1.36	0.36
			合格者	2	1	2	2	2		
			入学者(A)	2	1	2	2	2		
			入学定員(B)	0	0	0	0	0		
			A/B	0.00	0.00	0.00	0.00	0.00		
		自己推薦特別入試	志願者	26	25	20	28	20	4.08	1.07
			合格者	8	8	7	11	7		
			入学者(A)	8	8	7	11	6		
入学定員(B)	8		8	8	8	10				
A/B	1.00		1.00	0.88	1.38	0.60				
外国人留学生入試	志願者	12	10	15	14	18	2.72	0.71		
	合格者	5	3	4	4	4				
	入学者(A)	4	3	2	3	4				
	入学定員(B)	0	0	0	0	0				
	A/B	0.00	0.00	0.00	0.00	0.00				
難民入試	志願者	0	0	0	0	0	0.00	0.00		
	合格者	0	0	0	0	0				
	入学者(A)	0	0	0	0	0				
	入学定員(B)	0	0	0	0	0				
	A/B	0.00	0.00	0.00	0.00	0.00				
学科計	志願者	3,517	3,207	3,138	2,881	2,817	100.00			
	合格者	608	633	621	573	652				
	入学者(A)	139	153	130	115	147				
	入学定員(B)	130	130	130	130	150				
	A/B	1.07	1.18	1.00	0.88	0.98				
学部合計	志願者	10,805	10,759	9,910	9,995	9,957		100.00		
	合格者	1,976	2,054	2,032	1,968	2,031				
	入学者(A)	584	561	534	532	560				
	入学定員(B)	520	520	520	520	600				
	A/B	1.12	1.08	1.03	1.02	0.93				

学部名	学科名	入試の種類		2014年度	2015年度	2016年度	2017年度	2018年度	2018年度入学者の 学科計に対する割合(%)	2018年度入学者の 学部計に対する割合(%)
経営学部		一般入試	志願者	-	10,610	10,796	11,629	13,823	64.71	64.71
			合格者	-	2,271	2,460	2,059	2,083		
			入学者(A)	-	427	543	439	473		
			入学定員(B)	-	395	395	395	480		
			A/B	-	1.08	1.37	1.11	0.99		
		付属校推薦入試	志願者	-	81	86	87	92	12.31	12.31
			合格者	-	81	86	87	92		
			入学者(A)	-	81	84	87	90		
			入学定員(B)	-	103	103	103	113		
			A/B	-	0.79	0.82	0.84	0.80		
		指定校推薦入試	志願者	-	90	90	104	102	13.95	13.95
			合格者	-	89	90	104	102		
			入学者(A)	-	89	90	104	102		
			入学定員(B)	-	82	82	82	82		
			A/B	-	1.09	1.10	1.27	1.24		
		スポーツ特別入試	志願者	-	30	30	30	29	3.97	3.97
			合格者	-	30	30	30	29		
			入学者(A)	-	30	30	30	29		
			入学定員(B)	-	30	30	30	30		
			A/B	-	1.00	1.00	1.00	0.97		
		外国人留学生入試	志願者	-	221	233	293	412	4.92	4.92
			合格者	-	85	82	81	76		
			入学者(A)	-	43	47	51	36		
			入学定員(B)	-	40	40	40	40		
			A/B	-	1.08	1.18	1.28	0.90		
		難民入試	志願者	-	0	0	0	1	0.14	0.14
合格者	-		0	0	0	1				
入学者(A)	-		0	0	0	1				
入学定員(B)	-		0	0	0	0				
A/B	-		0.00	0.00	0.00	0.00				
学部計	志願者	-	11,032	11,235	12,143	14,459	100.00	100.00		
	合格者	-	2,556	2,748	2,361	2,383				
	入学者(A)	-	670	794	711	731				
	入学定員(B)	-	650	650	650	745				
	A/B	-	1.03	1.22	1.09	0.98				

学部名	学科名	入試の種類		2014年度	2015年度	2016年度	2017年度	2018年度	2018年度入学者の 学科計に対する割合(%)	2018年度入学者の 学部計に対する割合(%)
経営学部	経営学科	一般入試	志願者	7,596	-	-	-	-	0.00	0.00
			合格者	1,480	-	-	-	-		
			入学者(A)	278	-	-	-	-		
			入学定員(B)	240	-	-	-	-		
			A/B	1.16	-	-	-	-		
		付属校推薦入試	志願者	38	-	-	-	-	0.00	0.00
			合格者	38	-	-	-	-		
			入学者(A)	38	-	-	-	-		
			入学定員(B)	47	-	-	-	-		
			A/B	0.81	-	-	-	-		
		指定校推薦入試	志願者	50	-	-	-	-	0.00	0.00
			合格者	50	-	-	-	-		
			入学者(A)	50	-	-	-	-		
			入学定員(B)	45	-	-	-	-		
			A/B	1.11	-	-	-	-		
		スポーツ特別入試	志願者	21	-	-	-	-	0.00	0.00
			合格者	21	-	-	-	-		
			入学者(A)	21	-	-	-	-		
			入学定員(B)	18	-	-	-	-		
			A/B	1.17	-	-	-	-		
		外国人留学生入試	志願者	156	-	-	-	-	0.00	0.00
			合格者	66	-	-	-	-		
			入学者(A)	36	-	-	-	-		
			入学定員(B)	30	-	-	-	-		
			A/B	1.20	-	-	-	-		
		難民入試	志願者	0	-	-	-	-	0.00	0.00
合格者	0		-	-	-	-				
入学者(A)	0		-	-	-	-				
入学定員(B)	0		-	-	-	-				
A/B	0.00		-	-	-	-				
学科計	志願者	7,861	-	-	-	-	0.00			
	合格者	1,655	-	-	-	-				
	入学者(A)	423	-	-	-	-				
	入学定員(B)	380	-	-	-	-				
	A/B	1.11	-	-	-	-				

学部名	学科名	入試の種類		2014年度	2015年度	2016年度	2017年度	2018年度	2018年度入学者の 学科計に対する割合(%)	2018年度入学者の 学部計に対する割合(%)
経営学部	会計学科	一般入試	志願者	1,559	-	-	-	-	0.00	0.00
			合格者	386	-	-	-	-		
			入学者(A)	131	-	-	-	-		
			入学定員(B)	100	-	-	-	-		
			A/B	1.31	-	-	-	-		
		付属校推薦入試	志願者	24	-	-	-	-	0.00	0.00
			合格者	24	-	-	-	-		
			入学者(A)	24	-	-	-	-		
			入学定員(B)	36	-	-	-	-		
			A/B	0.67	-	-	-	-		
		指定校推薦入試	志願者	18	-	-	-	-	0.00	0.00
			合格者	18	-	-	-	-		
			入学者(A)	18	-	-	-	-		
			入学定員(B)	21	-	-	-	-		
			A/B	0.86	-	-	-	-		
		AO入試	志願者	-	-	-	-	-	0.00	0.00
			合格者	-	-	-	-	-		
			入学者(A)	-	-	-	-	-		
			入学定員(B)	-	-	-	-	-		
			A/B	-	-	-	-	-		
		スポーツ特別入試	志願者	1	-	-	-	-	0.00	0.00
			合格者	1	-	-	-	-		
			入学者(A)	1	-	-	-	-		
			入学定員(B)	6	-	-	-	-		
			A/B	0.17	-	-	-	-		
		外国人留学生入試	志願者	16	-	-	-	-	0.00	0.00
			合格者	6	-	-	-	-		
入学者(A)	3		-	-	-	-				
入学定員(B)	7		-	-	-	-				
A/B	0.43		-	-	-	-				
難民入試	志願者	0	-	-	-	-	0.00	0.00		
	合格者	0	-	-	-	-				
	入学者(A)	0	-	-	-	-				
	入学定員(B)	0	-	-	-	-				
	A/B	0.00	-	-	-	-				
学科計	志願者	1,618	-	-	-	-	0.00			
	合格者	435	-	-	-	-				
	入学者(A)	177	-	-	-	-				
	入学定員(B)	170	-	-	-	-				
	A/B	1.04	-	-	-	-				

学部名	学科名	入試の種類		2014年度	2015年度	2016年度	2017年度	2018年度	2018年度入学者の 学科計に対する割合(%)	2018年度入学者の 学部計に対する割合(%)
経営学部	公共学	一般入試	志願者	1,369	-	-	-	-	0.00	0.00
			合格者	245	-	-	-	-		
			入学者(A)	67	-	-	-	-		
			入学定員(B)	55	-	-	-	-		
			A/B	1.22	-	-	-	-		
		付属校推薦入試	志願者	20	-	-	-	-	0.00	0.00
			合格者	20	-	-	-	-		
			入学者(A)	20	-	-	-	-		
			入学定員(B)	20	-	-	-	-		
			A/B	1.00	-	-	-	-		
		指定校推薦入試	志願者	11	-	-	-	-	0.00	0.00
			合格者	11	-	-	-	-		
			入学者(A)	11	-	-	-	-		
			入学定員(B)	16	-	-	-	-		
			A/B	0.69	-	-	-	-		
		AO入試	志願者	-	-	-	-	-	0.00	0.00
			合格者	-	-	-	-	-		
			入学者(A)	-	-	-	-	-		
			入学定員(B)	-	-	-	-	-		
			A/B	-	-	-	-	-		
		スポーツ特別入試	志願者	8	-	-	-	-	0.00	0.00
			合格者	8	-	-	-	-		
			入学者(A)	8	-	-	-	-		
			入学定員(B)	6	-	-	-	-		
			A/B	1.33	-	-	-	-		
		外国人留学生入試	志願者	16	-	-	-	-	0.00	0.00
			合格者	7	-	-	-	-		
入学者(A)	3		-	-	-	-				
入学定員(B)	3		-	-	-	-				
A/B	1.00		-	-	-	-				
難民入試	志願者	0	-	-	-	-	0.00	0.00		
	合格者	0	-	-	-	-				
	入学者(A)	0	-	-	-	-				
	入学定員(B)	0	-	-	-	-				
	A/B	0.00	-	-	-	-				
学科計	志願者	1,424	-	-	-	-	0.00			
	合格者	291	-	-	-	-				
	入学者(A)	109	-	-	-	-				
	入学定員(B)	100	-	-	-	-				
	A/B	1.09	-	-	-	-				
学部合計	志願者	10,903	-	-	-	-		100.00		
	合格者	2,381	-	-	-	-				
	入学者(A)	709	-	-	-	-				
	入学定員(B)	650	-	-	-	-				
	A/B	1.09	-	-	-	-				

学部名	学科名	入試の種類		2014年度	2015年度	2016年度	2017年度	2018年度	2018年度入学者の 学科計に対する割合(%)	2018年度入学者の 学部計に対する割合(%)
情報 コミュニケーション 学部	情報 コミュニケーション 学科	一般入試	志願者	7,322	7,355	7,735	8,552	8,513	86.45	86.45
			合格者	1,518	1,453	1,466	1,244	1,394		
			入学者(A)	463	430	418	396	485		
			入学定員(B)	390	390	390	387	457		
			A/B	1.19	1.10	1.07	1.02	1.06		
		付属校推薦入試	志願者	55	52	53	52	48	8.56	8.56
			合格者	55	52	53	52	48		
			入学者(A)	54	51	53	52	48		
			入学定員(B)	55	55	55	55	55		
			A/B	0.98	0.93	0.96	0.95	0.87		
		AO入試	志願者	-	-	-	-	-	0.00	0.00
			合格者	-	-	-	-	-		
			入学者(A)	-	-	-	-	-		
			入学定員(B)	-	-	-	-	-		
			A/B	-	-	-	-	-		
		スポーツ特別入試	志願者	5	5	5	8	8	1.43	1.43
			合格者	5	5	5	8	8		
			入学者(A)	5	5	5	8	8		
			入学定員(B)	5	5	5	8	8		
			A/B	1.00	1.00	1.00	1.00	1.00		
		外国人留学生入試	志願者	89	77	66	94	116	3.57	3.57
			合格者	28	24	24	29	23		
			入学者(A)	24	22	18	25	20		
			入学定員(B)	0	0	0	0	0		
			A/B	0.00	0.00	0.00	0.00	0.00		
		難民入試	志願者	0	0	1	0	0	0.00	0.00
			合格者	0	0	1	0	0		
入学者(A)	0		0	1	0	0				
入学定員(B)	0		0	0	0	0				
A/B	0.00		0.00	0.00	0.00	0.00				
学 科 計	志願者	7,471	7,489	7,860	8,706	8,685	100.00			
	合格者	1,606	1,534	1,549	1,333	1,473				
	入学者(A)	546	508	495	481	561				
	入学定員(B)	450	450	450	450	520				
	A/B	1.21	1.13	1.10	1.07	1.08				
学 部 合 計	志願者	7,471	7,489	7,860	8,706	8,685		100.00		
	合格者	1,606	1,534	1,549	1,333	1,473				
	入学者(A)	546	508	495	481	561				
	入学定員(B)	450	450	450	450	520				
	A/B	1.21	1.13	1.10	1.07	1.08				

学部名	学科名	入試の種類		2014年度	2015年度	2016年度	2017年度	2018年度	2018年度入学者の 学科計に対する割合(%)	2018年度入学者の 学部計に対する割合(%)
国際 日本 学部	国際 日本 学科	一般入試	志願者	6,861	6,341	6,005	6,120	6,567	71.52	71.52
			合格者	1,260	1,359	1,251	1,147	1,013		
			入学者(A)	258	310	310	306	236		
			入学定員(B)	238	238	238	238	288		
			A/B	1.08	1.30	1.30	1.29	0.82		
		付属校推薦入試	志願者	29	31	30	32	33	10.00	10.00
			合格者	29	31	30	32	33		
			入学者(A)	28	29	29	32	33		
			入学定員(B)	30	30	30	30	30		
			A/B	0.93	0.97	0.97	1.07	1.10		
		指定校推薦入試	志願者	7	9	7	6	9	2.73	2.73
			合格者	6	9	6	6	9		
			入学者(A)	5	8	6	6	9		
			入学定員(B)	6	6	6	6	6		
			A/B	0.83	1.33	1.00	1.00	1.50		
		スポーツ特別入試	志願者	6	6	6	6	6	1.82	1.82
			合格者	6	6	6	6	6		
			入学者(A)	6	6	6	6	6		
			入学定員(B)	6	6	6	6	6		
			A/B	1.00	1.00	1.00	1.00	1.00		
		海外就学者特別入試	志願者	102	101	93	108	-	0.00	0.00
			合格者	16	14	17	17	-		
			入学者(A)	11	5	6	10	-		
			入学定員(B)	0	0	0	0	-		
			A/B	0.00	0.00	0.00	0.00	-		
		外国人留学生入試	志願者	96	112	168	245	254	13.94	13.94
			合格者	63	61	62	66	74		
入学者(A)	40		45	45	40	46				
入学定員(B)	60		60	60	60	60				
A/B	0.67		0.75	0.75	0.67	0.77				
難民入試	志願者	0	1	0	1	0	0.00	0.00		
	合格者	0	1	0	1	0				
	入学者(A)	0	1	0	1	0				
	入学定員(B)	0	0	0	0	0				
	A/B	0.00	0.00	0.00	0.00	0.00				
学科計	志願者	7,101	6,601	6,309	6,518	6,869	100.00	100.00		
	合格者	1,380	1,481	1,372	1,275	1,135				
	入学者(A)	348	404	402	401	330				
	入学定員(B)	340	340	340	340	390				
	A/B	1.02	1.19	1.18	1.18	0.85				
(学部小計)	志願者	7,101	6,601	6,309	6,518	6,869	100.00	100.00		
	合格者	1,380	1,481	1,372	1,275	1,135				
	入学者(A)	348	404	402	401	330				
	入学定員(B)	340	340	340	340	390				
	A/B	1.02	1.19	1.18	1.18	0.85				
国際 日本 学部	国際 日本 学科	秋季入試(留学生入試)	志願者	24	32	40	54	75	100.00	2.37
			合格者	17	18	11	35	17		
			入学者(A)	10	8	2	14	8		
			入学定員(B)	10	10	10	10	10		
			A/B	1.00	0.80	0.20	1.40	0.80		
学科計	志願者	24	32	40	54	75	100.00	100.00		
	合格者	17	18	11	35	17				
	入学者(A)	10	8	2	14	8				
	入学定員(B)	10	10	10	10	10				
	A/B	1.00	0.80	0.20	1.40	0.80				
学部合計	志願者	7,125	6,633	6,349	6,572	6,944	100.00	100.00		
	合格者	1,397	1,499	1,383	1,310	1,152				
	入学者(A)	358	412	404	415	338				
	入学定員(B)	350	350	350	350	400				
	A/B	1.02	1.18	1.15	1.19	0.85				

学部名	学科名	入試の種類	2014年度	2015年度	2016年度	2017年度	2018年度	2018年度入学者の 学科計に対する割合(%)	2018年度入学者の 学部計に対する割合(%)	
総合 数 理 学 部	現象 数 理 学 科	一般入試	志願者	1,575	1,172	1,149	1,233	1,195	76.60	24.41
			合格者	216	202	207	219	208		
			入学者(A)	56	54	69	63	72		
			入学定員(B)	61	61	61	58	60		
			A/B	0.92	0.89	1.13	1.09	1.20		
		付属校推薦入試	志願者	10	7	9	6	8	8.51	2.71
			合格者	10	7	9	6	8		
			入学者(A)	10	7	8	6	8		
			入学定員(B)	8	9	8	8	11		
			A/B	1.25	0.78	1.00	0.75	0.73		
		指定校推薦入試	志願者	7	9	10	8	10	10.64	3.39
			合格者	7	9	10	8	10		
			入学者(A)	7	9	10	8	10		
			入学定員(B)	7	6	7	7	12		
			A/B	1.00	1.50	1.43	1.14	0.83		
		スポーツ特別入試	志願者	2	1	1	1	1	1.06	0.34
			合格者	2	1	1	1	1		
			入学者(A)	2	1	1	1	1		
			入学定員(B)	0	1	1	1	1		
			A/B	0.00	1.00	1.00	1.00	1.00		
		外国人留学生入試	志願者	-	-	-	0	3	0.00	0.00
			合格者	-	-	-	0	0		
			入学者(A)	-	-	-	0	0		
			入学定員(B)	-	-	-	3	3		
			A/B	-	-	-	0.00	0.00		
		自己推薦特別入試	志願者	10	13	2	2	9	3.19	1.02
			合格者	2	3	1	0	3		
入学者(A)	2		3	1	0	3				
入学定員(B)	3		3	3	3	3				
A/B	0.67		1.00	0.33	0.00	1.00				
難民入試	志願者	0	0	0	0	0	0.00	0.00		
	合格者	0	0	0	0	0				
	入学者(A)	0	0	0	0	0				
	入学定員(B)	0	0	0	0	0				
	A/B	0.00	0.00	0.00	0.00	0.00				
学 科 計	志願者	1,604	1,202	1,171	1,250	1,226	100.00			
	合格者	237	222	228	234	230				
	入学者(A)	77	74	89	78	94				
	入学定員(B)	80	80	80	80	90				
	A/B	0.96	0.93	1.11	0.98	1.04				

学部名	学科名	入試の種類	2014年度	2015年度	2016年度	2017年度	2018年度	2018年度入学者の 学科計に対する割合(%)	2018年度入学者の 学部計に対する割合(%)	
総合 数 理 学 部	先端メ ディア サイ エン ス 学 科	一般入試	志願者	2,091	1,780	1,403	1,702	1,830	70.27	26.44
			合格者	260	225	237	217	214		
			入学者(A)	83	74	95	78	78		
			入学定員(B)	76	76	76	75	88		
			A/B	1.09	0.97	1.25	1.04	0.89		
		付属校推薦入試	志願者	11	11	18	12	10	8.11	3.05
			合格者	11	11	18	12	10		
			入学者(A)	11	11	18	12	9		
			入学定員(B)	10	11	11	11	12		
			A/B	1.10	1.00	1.64	1.09	0.75		
		指定校推薦入試	志願者	5	6	5	9	15	13.51	5.08
			合格者	5	6	5	9	15		
			入学者(A)	5	6	5	9	15		
			入学定員(B)	8	7	7	4	10		
			A/B	0.63	0.86	0.71	2.25	1.50		
		スポーツ特別入試	志願者	1	1	1	1	1	0.90	0.34
			合格者	1	1	1	1	1		
			入学者(A)	1	1	1	1	1		
			入学定員(B)	0	1	1	1	1		
			A/B	0.00	1.00	1.00	1.00	1.00		
		外国人留学生入試	志願者	-	-	-	2	5	3.60	1.36
			合格者	-	-	-	2	4		
			入学者(A)	-	-	-	2	4		
			入学定員(B)	-	-	-	4	4		
			A/B	-	-	-	0.50	1.00		
		自己推薦特別入試	志願者	2	6	4	2	11	3.60	1.36
			合格者	1	4	2	1	4		
入学者(A)	1		4	2	0	4				
入学定員(B)	5		5	5	5	5				
A/B	0.20		0.80	0.40	0.00	0.80				
難民入試	志願者	0	0	0	0	0	0.00	0.00		
	合格者	0	0	0	0	0				
	入学者(A)	0	0	0	0	0				
	入学定員(B)	0	0	0	0	0				
	A/B	0.00	0.00	0.00	0.00	0.00				
学 科 計	志願者	2,110	1,804	1,431	1,728	1,872	100.00			
	合格者	278	247	263	242	248				
	入学者(A)	101	96	121	102	111				
	入学定員(B)	100	100	100	100	120				
	A/B	1.01	0.96	1.21	1.02	0.93				

学部名	学科名	入試の種類	2014年度	2015年度	2016年度	2017年度	2018年度	2018年度入学者の 学科計に対する割合(%)	2018年度入学者の 学部計に対する割合(%)	
総合 数 理 学 部	ネット ワー ク デ ザ イン 学 科	一般入試	志願者	989	834	790	1,066	869	76.67	23.39
			合格者	161	161	193	160	171		
			入学者(A)	62	51	84	59	69		
			入学定員(B)	60	57	57	54	61		
			A/B	1.03	0.89	1.47	1.09	1.13		
		付属校推薦入試	志願者	8	8	8	4	5	5.56	1.69
			合格者	8	8	8	4	5		
			入学者(A)	8	8	8	4	5		
			入学定員(B)	8	8	8	8	9		
			A/B	1.00	1.00	1.00	0.50	0.56		
		指定校推薦入試	志願者	0	5	9	12	15	16.67	5.08
			合格者	0	5	9	12	15		
			入学者(A)	0	5	9	12	15		
			入学定員(B)	0	11	11	11	13		
			A/B	0.00	0.45	0.82	1.09	1.15		
		スポーツ特別入試	志願者	10	1	0	1	0	0.00	0.00
			合格者	10	1	0	1	0		
			入学者(A)	10	1	0	1	0		
			入学定員(B)	12	1	1	1	1		
			A/B	0.83	1.00	0.00	1.00	0.00		
		外国人留学生入試	志願者	-	-	-	1	2	1.11	0.34
			合格者	-	-	-	1	1		
			入学者(A)	-	-	-	1	1		
			入学定員(B)	-	-	-	3	3		
			A/B	-	-	-	0.33	0.33		
		自己推薦特別入試	志願者	0	2	2	1	1	0.00	0.00
			合格者	0	2	0	0	0		
			入学者(A)	0	2	0	0	0		
			入学定員(B)	0	3	3	3	3		
			A/B	0.00	0.67	0.00	0.00	0.00		
難民入試	志願者	0	0	0	0	0	0.00	0.00		
	合格者	0	0	0	0	0				
	入学者(A)	0	0	0	0	0				
	入学定員(B)	0	0	0	0	0				
	A/B	0.00	0.00	0.00	0.00	0.00				
学 科 計	志願者	1,007	850	809	1,085	892	100.00			
	合格者	179	177	210	178	192				
	入学者(A)	80	67	101	77	90				
	入学定員(B)	80	80	80	80	90				
	A/B	1.00	0.84	1.26	0.96	1.00				
学 部 合 計	志願者	4,721	3,856	3,411	4,063	3,990		100.00		
	合格者	694	646	701	654	670				
	入学者(A)	258	237	311	257	295				
	入学定員(B)	260	260	260	260	300				
	A/B	0.99	0.91	1.20	0.99	0.98				
大 学 合 計	志願者	108,537	108,759	111,724	117,048	124,416				
	合格者	25,687	27,098	26,330	25,072	23,637				
	入学者(A)	7,397	7,822	7,323	7,332	7,288				
	入学定員(B)	6,730	6,730	6,730	6,730	7,760				
	A/B	1.10	1.16	1.09	1.09	0.94				

<大学院研究科>

研究科名	専攻名	入試の種類	2014年度	2015年度	2016年度	2017年度	2018年度	
法学研究科	公法学専攻（博士前期）	一般入試	志願者	19	9	14	6	5
			合格者	10	5	7	5	3
			入学者(A)	10	5	7	4	3
			入学定員(B)	20	20	20	20	20
			A/B	0.50	0.25	0.35	0.20	0.15
		社会人入試	志願者	1	3	0	3	2
			合格者	0	3	0	1	0
			入学者(A)	0	3	0	1	0
			入学定員(B)	0	0	0	0	0
			A/B	0.00	0.00	0.00	0.00	0.00
		留学生入試	志願者	1	6	7	9	9
			合格者	1	3	2	4	4
			入学者(A)	1	2	2	3	3
			入学定員(B)	0	0	0	0	0
			A/B	0.00	0.00	0.00	0.00	0.00
		学内選考入試	志願者	11	12	11	4	3
	合格者		9	9	10	4	3	
	入学者(A)		5	6	10	4	3	
	入学定員(B)		0	0	0	0	0	
	A/B		0.00	0.00	0.00	0.00	0.00	
	その他入試（早期卒業）	志願者	0	0	0	1	0	
		合格者	0	0	0	1	0	
		入学者(A)	0	0	0	1	0	
		入学定員(B)	0	0	0	0	0	
		A/B	0.00	0.00	0.00	0.00	0.00	
	課程計	志願者	32	30	32	23	19	
		合格者	20	20	19	15	10	
		入学者(A)	16	16	19	13	9	
		入学定員(B)	20	20	20	20	20	
		A/B	0.80	0.80	0.00	0.65	0.45	
	公法学専攻（博士後期）	一般入試	志願者	8	7	9	12	7
			合格者	3	6	3	3	4
入学者(A)			3	6	3	3	4	
入学定員(B)			6	6	6	6	6	
A/B			0.50	1.00	0.50	0.50	0.67	
留学生入試		志願者	0	0	2	0	0	
		合格者	0	0	0	0	0	
		入学者(A)	0	0	0	0	0	
		入学定員(B)	0	0	0	0	0	
		A/B	0.00	0.00	0.00	0.00	0.00	
課程計		志願者	8	7	11	12	7	
		合格者	3	6	3	3	4	
		入学者(A)	3	6	3	3	4	
		入学定員(B)	6	6	6	6	6	
		A/B	0.50	1.00	0.50	0.50	0.67	
専攻計		志願者	40	37	43	35	26	
	合格者	23	26	22	18	14		
	入学者(A)	19	22	22	16	13		
	入学定員(B)	26	26	26	26	26		
	A/B	0.73	0.85	0.85	0.62	0.50		

研究科名	専攻名	入試の種類		2014年度	2015年度	2016年度	2017年度	2018年度
法学研究科	民事法学専攻（博士前期）	一般入試	志願者	5	4	3	3	6
			合格者	5	3	1	2	0
			入学者(A)	4	3	1	2	0
			入学定員(B)	20	20	20	20	20
			A/B	0.20	0.15	0.05	0.10	0.00
		社会人入試	志願者	0	0	1	0	0
			合格者	0	0	0	0	0
			入学者(A)	0	0	0	0	0
			入学定員(B)	0	0	0	0	0
			A/B	0.00	0.00	0.00	0.00	0.00
		留学生入試	志願者	5	7	11	10	16
			合格者	2	3	7	2	7
			入学者(A)	2	3	5	1	7
			入学定員(B)	0	0	0	0	0
			A/B	0.00	0.00	0.00	0.00	0.00
		学内選考入試	志願者	2	4	2	1	5
			合格者	2	4	2	1	5
			入学者(A)	2	4	1	1	5
	入学定員(B)		0	0	0	0	0	
	A/B		0.00	0.00	0.00	0.00	0.00	
	その他入試（早期卒業）	志願者	0	0	0	1	1	
		合格者	0	0	0	1	1	
		入学者(A)	0	0	0	1	1	
		入学定員(B)	0	0	0	0	0	
		A/B	0.00	0.00	0.00	0.00	0.00	
	課程計	志願者	12	15	17	15	28	
		合格者	9	10	10	6	13	
		入学者(A)	8	10	7	5	13	
		入学定員(B)	20	20	20	20	20	
		A/B	0.40	0.50	0.35	0.25	0.65	
	民事法学専攻（博士後期）	一般入試	志願者	3	7	3	5	2
			合格者	1	2	1	3	2
			入学者(A)	1	2	1	3	2
入学定員(B)			6	6	6	6	6	
A/B			0.17	0.33	0.17	0.50	0.33	
留学生入試		志願者	0	0	0	0	2	
		合格者	0	0	0	0	1	
		入学者(A)	0	0	0	0	1	
		入学定員(B)	0	0	0	0	0	
		A/B	0.00	0.00	0.00	0.00	0.00	
課程計		志願者	3	7	3	5	4	
		合格者	1	2	1	3	3	
		入学者(A)	1	2	1	3	3	
		入学定員(B)	6	6	6	6	6	
		A/B	0.17	0.33	0.17	0.50	0.50	
専攻計	志願者	15	22	20	20	32		
	合格者	10	12	11	9	16		
	入学者(A)	9	12	8	8	16		
	入学定員(B)	26	26	26	26	26		
	A/B	0.35	0.46	0.31	0.31	0.62		
研究科合計	志願者	55	59	63	55	58		
	合格者	33	38	33	27	30		
	入学者(A)	28	34	30	24	29		
	入学定員(B)	52	52	52	52	52		
	A/B	0.54	0.65	0.58	0.46	0.56		

研究科名	専攻名	入試の種類		2014年度	2015年度	2016年度	2017年度	2018年度
商学 研究科	商学専攻（博士前期）	一般入試	志願者	10	12	9	12	9
			合格者	2	1	1	2	1
			入学者(A)	2	1	1	0	1
			入学定員(B)	35	35	35	35	35
			A/B	0.06	0.03	0.03	0.00	0.03
		社会人入試	志願者	1	5	8	4	7
			合格者	0	4	6	1	3
			入学者(A)	0	4	6	1	3
			入学定員(B)	0	0	0	0	0
			A/B	0.00	0.00	0.00	0.00	0.00
		留学生入試	志願者	109	104	151	165	258
			合格者	28	23	40	36	32
			入学者(A)	23	20	24	31	25
			入学定員(B)	0	0	0	0	0
			A/B	0.00	0.00	0.00	0.00	0.00
		学内選考入試	志願者	3	5	0	0	1
			合格者	3	5	0	0	1
			入学者(A)	0	4	0	0	1
			入学定員(B)	0	0	0	0	0
			A/B	0.00	0.00	0.00	0.00	0.00
		その他入試（早期卒業）	志願者	0	0	0	0	1
			合格者	0	0	0	0	1
			入学者(A)	0	0	0	0	1
			入学定員(B)	0	0	0	0	0
			A/B	0.00	0.00	0.00	0.00	0.00
		その他入試（再入学）	志願者	0	0	1	0	0
			合格者	0	0	1	0	0
			入学者(A)	0	0	1	0	0
	入学定員(B)		0	0	0	0	0	
	A/B		0.00	0.00	0.00	0.00	0.00	
	課程計	志願者	123	126	169	181	276	
		合格者	33	33	48	39	38	
		入学者(A)	25	29	32	32	31	
		入学定員(B)	35	35	35	35	35	
		A/B	0.71	0.83	0.91	0.91	0.89	
	商学専攻（博士後期）	一般入試	志願者	9	5	7	6	4
			合格者	5	3	3	4	2
			入学者(A)	5	3	3	4	2
			入学定員(B)	6	6	6	6	6
			A/B	0.83	0.50	0.50	0.67	0.33
		留学生入試	志願者	3	2	3	2	2
			合格者	0	1	1	1	1
			入学者(A)	0	1	1	1	0
			入学定員(B)	0	0	0	0	0
A/B			0.00	0.00	0.00	0.00	0.00	
学内選考入試		志願者	-	-	1	1	2	
		合格者	-	-	1	1	2	
		入学者(A)	-	-	1	1	2	
		入学定員(B)	-	-	0	0	0	
		A/B	-	-	0.00	0.00	0.00	
課程計		志願者	12	7	11	9	8	
		合格者	5	4	5	6	5	
		入学者(A)	5	4	5	6	4	
		入学定員(B)	6	6	6	6	6	
		A/B	0.83	0.67	0.83	1.00	0.67	
専攻計	志願者	135	133	180	190	284		
	合格者	38	37	53	45	43		
	入学者(A)	30	33	37	38	35		
	入学定員(B)	41	41	41	41	41		
	A/B	0.73	0.80	0.90	0.93	0.85		
研究科合計	志願者	135	133	180	190	284		
	合格者	38	37	53	45	43		
	入学者(A)	30	33	37	38	35		
	入学定員(B)	41	41	41	41	41		
	A/B	0.73	0.80	0.90	0.93	0.85		

研究科名	専攻名	入試の種類		2014年度	2015年度	2016年度	2017年度	2018年度
政治経済学 研究科	政治学専攻 (博士前期)	一般入試	志願者	17	17	10	12	11
			合格者	5	9	5	6	5
			入学者(A)	5	8	4	3	4
			入学定員(B)	25	25	25	25	25
			A/B	0.20	0.32	0.16	0.12	0.16
		社会人入試	志願者	2	5	4	5	1
			合格者	1	3	4	3	1
			入学者(A)	1	3	3	3	0
			入学定員(B)	0	0	0	0	0
			A/B	0.00	0.00	0.00	0.00	0.00
		留学生入試	志願者	15	13	19	25	48
			合格者	10	8	10	15	21
			入学者(A)	9	8	7	12	16
			入学定員(B)	0	0	0	0	0
			A/B	0.00	0.00	0.00	0.00	0.00
	学内選考入試	志願者	2	1	4	4	0	
		合格者	2	1	4	4	0	
		入学者(A)	2	1	4	4	0	
		入学定員(B)	0	0	0	0	0	
		A/B	0.00	0.00	0.00	0.00	0.00	
	課程計	志願者	36	36	37	46	60	
		合格者	18	21	23	28	27	
		入学者(A)	17	20	18	22	20	
		入学定員(B)	25	25	25	25	25	
		A/B	0.68	0.80	0.72	0.88	0.80	
	(政治学専攻 博士後期)	一般入試	志願者	5	5	4	3	4
			合格者	2	3	2	1	2
			入学者(A)	2	3	1	1	2
			入学定員(B)	5	5	5	5	5
			A/B	0.40	0.60	0.20	0.20	0.40
留学生入試		志願者	0	0	0	2	1	
		合格者	0	0	0	2	0	
		入学者(A)	0	0	0	2	0	
		入学定員(B)	0	0	0	0	0	
		A/B	0.00	0.00	0.00	0.00	0.00	
課程計		志願者	5	5	4	5	0	
		合格者	2	3	2	3	2	
		入学者(A)	2	3	1	3	2	
		入学定員(B)	5	5	5	5	5	
		A/B	0.40	0.60	0.20	0.60	0.40	
専攻計	志願者	41	41	41	51	60		
	合格者	20	24	25	31	29		
	入学者(A)	19	23	19	25	22		
	入学定員(B)	30	30	30	30	30		
	A/B	0.63	0.77	0.63	0.83	0.73		

研究科名	専攻名	入試の種類		2014年度	2015年度	2016年度	2017年度	2018年度
政治経済学 研究科	経済学専攻 (博士前期)	一般入試	志願者	12	11	7	6	4
			合格者	3	9	2	1	0
			入学者(A)	3	8	1	0	0
			入学定員(B)	35	35	35	35	35
			A/B	0.09	0.23	0.03	0.00	0.00
		社会人入試	志願者	2	1	4	1	0
			合格者	1	1	2	1	0
			入学者(A)	1	1	2	1	0
			入学定員(B)	0	0	0	0	0
			A/B	0.00	0.00	0.00	0.00	0.00
		留学生入試	志願者	58	44	42	103	137
			合格者	23	16	23	36	27
			入学者(A)	16	13	16	23	19
			入学定員(B)	0	0	0	0	0
			A/B	0.00	0.00	0.00	0.00	0.00
		学内選考入試	志願者	3	3	4	5	3
	合格者		3	3	4	4	3	
	入学者(A)		3	3	3	3	2	
	入学定員(B)		0	0	0	0	0	
	A/B		0.00	0.00	0.00	0.00	0.00	
	課程計	志願者	75	59	57	115	144	
		合格者	30	29	31	42	30	
		入学者(A)	23	25	22	27	21	
		入学定員(B)	35	35	35	35	35	
		A/B	0.66	0.71	0.63	0.77	0.60	
	(経済学専攻 博士後期)	一般入試	志願者	2	2	0	3	4
			合格者	1	1	0	3	3
			入学者(A)	1	1	0	3	3
			入学定員(B)	7	7	7	7	7
			A/B	0.14	0.14	0.00	0.43	0.43
		留学生入試	志願者	1	0	0	0	0
			合格者	0	0	0	0	0
入学者(A)			0	0	0	0	0	
入学定員(B)			0	0	0	0	0	
A/B			0.00	0.00	0.00	0.00	0.00	
課程計		志願者	3	2	0	3	4	
		合格者	1	1	0	3	3	
		入学者(A)	1	1	0	3	3	
		入学定員(B)	7	7	7	7	7	
		A/B	0.14	0.14	0.00	0.43	0.43	
専攻計		志願者	78	61	57	118	148	
	合格者	31	30	31	45	33		
	入学者(A)	24	26	22	30	24		
	入学定員(B)	42	42	42	42	42		
	A/B	0.57	0.62	0.52	0.71	0.57		
研究科合計	志願者	119	102	98	169	208		
	合格者	51	54	56	76	62		
	入学者(A)	43	49	41	55	46		
	入学定員(B)	72	72	72	72	72		
	A/B	0.60	0.68	0.57	0.76	0.64		

研究科名	専攻名	入試の種類		2014年度	2015年度	2016年度	2017年度	2018年度
経営学研究科	経営学専攻（博士前期）	一般入試	志願者	21	9	10	4	14
			合格者	8	5	5	3	4
			入学者(A)	8	4	5	3	4
			入学定員(B)	40	40	40	40	40
			A/B	0.20	0.10	0.13	0.08	0.10
		早期卒業入試	志願者	0	0	0	3	5
			合格者	0	0	0	3	5
			入学者(A)	0	0	0	2	5
			入学定員(B)	0	0	0	0	0
			A/B	0.00	0.00	0.00	0.00	0.00
		社会人入試	志願者	16	8	13	15	13
			合格者	14	7	11	14	9
			入学者(A)	12	7	11	14	8
			入学定員(B)	0	0	0	0	0
			A/B	0.00	0.00	0.00	0.00	0.00
		留学生入試	志願者	117	34	41	44	94
			合格者	15	24	23	18	23
			入学者(A)	14	18	19	11	18
			入学定員(B)	0	0	0	0	0
			A/B	0.00	0.00	0.00	0.00	0.00
		学内選考入試	志願者	4	2	6	8	8
			合格者	4	2	6	8	8
			入学者(A)	3	2	5	8	8
			入学定員(B)	0	0	0	0	0
			A/B	0.00	0.00	0.00	0.00	0.00
		マレーシア人入試	志願者	-	-	-	-	-
			合格者	-	-	-	-	-
			入学者(A)	-	-	-	-	-
	入学定員(B)		-	-	-	-	-	
	A/B		-	-	-	-	-	
	課程計	志願者	158	53	70	74	134	
		合格者	41	38	45	46	49	
		入学者(A)	37	31	40	38	43	
		入学定員(B)	40	40	40	40	40	
		A/B	0.93	0.78	1.00	0.95	1.08	
	経営学専攻（博士後期）	一般入試	志願者	12	7	12	6	5
			合格者	7	6	4	5	3
			入学者(A)	6	4	4	5	3
			入学定員(B)	8	8	8	8	8
			A/B	0.75	0.50	0.50	0.63	0.38
		留学生入試	志願者	4	0	0	2	1
			合格者	1	0	0	1	1
			入学者(A)	1	0	0	1	1
			入学定員(B)	0	0	0	0	0
A/B			0.00	0.00	0.00	0.00	0.00	
課程計		志願者	16	7	12	8	6	
		合格者	8	6	4	6	4	
		入学者(A)	7	4	4	6	4	
		入学定員(B)	8	8	8	8	8	
	A/B	0.88	0.50	0.50	0.75	0.50		
専攻計	志願者	174	60	82	82	140		
	合格者	49	44	49	52	53		
	入学者(A)	44	35	44	44	47		
	入学定員(B)	48	48	48	48	48		
	A/B	0.92	0.73	0.92	0.92	0.98		
研究科合計	志願者	174	60	82	82	140		
	合格者	49	44	49	52	53		
	入学者(A)	44	35	44	44	47		
	入学定員(B)	48	48	48	48	48		
	A/B	0.92	0.73	0.92	0.92	0.98		
経営学研究科	（博士前期）秋	秋季入試（留学生入試）	志願者	0	1	2	1	1
			合格者	0	1	2	1	1
			入学者(A)	0	1	2	1	1
			入学定員(B)	0	0	0	0	0
			A/B	0.00	0.00	0.00	0.00	0.00
	課程計	志願者	0	1	2	1	1	
		合格者	0	1	2	1	1	
		入学者(A)	0	1	2	1	1	
		入学定員(B)	0	0	0	0	0	
		A/B	0.00	0.00	0.00	0.00	0.00	
	専攻小計	志願者	0	1	2	1	1	
		合格者	0	1	2	1	1	
		入学者(A)	0	1	2	1	1	
		入学定員(B)	0	0	0	0	0	
A/B		0.00	0.00	0.00	0.00	0.00		
専攻計	志願者	174	61	84	83	141		
	合格者	49	45	51	53	54		
	入学者(A)	44	36	46	45	48		
	入学定員(B)	48	48	48	48	48		
	A/B	0.92	0.75	0.96	0.94	1.00		

研究科名	専攻名	入試の種類		2014年度	2015年度	2016年度	2017年度	2018年度
文学研究科	日本文学専攻 (博士前期)	一般入試	志願者	10	9	8	7	7
			合格者	7	7	7	6	5
			入学者(A)	5	7	5	5	5
			入学定員(B)	6	6	6	6	6
			A/B	0.83	1.17	0.83	0.83	0.83
		留学生入試	志願者	4	6	6	10	13
			合格者	3	1	1	6	3
			入学者(A)	3	1	1	5	2
			入学定員(B)	0	0	0	0	0
			A/B	0.00	0.00	0.00	0.00	0.00
		学内選考入試	志願者	0	0	0	0	0
			合格者	0	0	0	0	0
			入学者(A)	0	0	0	0	0
			入学定員(B)	0	0	0	0	0
			A/B	0.00	0.00	0.00	0.00	0.00
	課程計	志願者	14	15	14	17	20	
		合格者	10	8	8	12	8	
		入学者(A)	8	8	6	10	7	
		入学定員(B)	6	6	6	6	6	
		A/B	1.33	1.33	1.00	1.67	1.17	
	(日本文学専攻) (博士後期)	一般入試	志願者	2	7	3	3	0
			合格者	2	7	3	2	0
			入学者(A)	2	7	3	2	0
			入学定員(B)	2	2	2	2	2
			A/B	1.00	3.50	1.50	1.00	0.00
		留学生入試	志願者	1	0	2	0	1
			合格者	1	0	2	0	1
			入学者(A)	1	0	1	0	1
			入学定員(B)	0	0	0	0	0
			A/B	0.00	0.00	0.00	0.00	0.00
課程計		志願者	3	7	5	3	1	
		合格者	3	7	5	2	1	
		入学者(A)	3	7	4	2	1	
		入学定員(B)	2	2	2	2	2	
		A/B	1.50	3.50	2.00	1.00	0.50	
専攻計	志願者	17	22	19	20	21		
	合格者	13	15	13	14	9		
	入学者(A)	11	15	10	12	8		
	入学定員(B)	8	8	8	8	8		
	A/B	1.38	1.88	1.25	1.50	1.00		

研究科名	専攻名	入試の種類		2014年度	2015年度	2016年度	2017年度	2018年度
文学研究科	英文学専攻（博士前期）	一般入試	志願者	6	5	5	4	1
			合格者	5	2	3	4	1
			入学者(A)	4	0	3	4	1
			入学定員(B)	6	6	6	6	6
			A/B	0.67	0.00	0.50	0.67	0.17
		留学生入試	志願者	0	0	1	1	0
			合格者	0	0	0	0	0
			入学者(A)	0	0	0	0	0
			入学定員(B)	0	0	0	0	0
			A/B	0.00	0.00	0.00	0.00	0.00
		学内選考入試	志願者	0	0	0	0	0
			合格者	0	0	0	0	0
			入学者(A)	0	0	0	0	0
			入学定員(B)	0	0	0	0	0
			A/B	0.00	0.00	0.00	0.00	0.00
	課程計	志願者	6	5	6	5	1	
		合格者	5	2	3	4	1	
		入学者(A)	4	0	3	4	1	
		入学定員(B)	6	6	6	6	6	
		A/B	0.67	0.00	0.50	0.67	0.17	
	英文学専攻（博士後期）	一般入試	志願者	1	2	3	0	0
			合格者	1	0	2	0	0
			入学者(A)	1	0	2	0	0
			入学定員(B)	2	2	2	2	2
			A/B	0.50	0.00	1.00	0.00	0.00
		留学生入試	志願者	0	0	0	0	0
			合格者	0	0	0	0	0
入学者(A)			0	0	0	0	0	
入学定員(B)			0	0	0	0	0	
A/B			0.00	0.00	0.00	0.00	0.00	
課程計		志願者	1	2	3	0	0	
		合格者	1	0	2	0	0	
	入学者(A)	1	0	2	0	0		
	入学定員(B)	2	2	2	2	2		
	A/B	0.50	0.00	1.00	0.00	0.00		
専攻計	志願者	7	7	9	5	1		
	合格者	6	2	5	4	1		
	入学者(A)	5	0	5	4	1		
	入学定員(B)	8	8	8	8	8		
	A/B	0.63	0.00	0.63	0.50	0.13		

研究科名	専攻名	入試の種類		2014年度	2015年度	2016年度	2017年度	2018年度
文学研究科	仏文学専攻 (博士前期)	一般入試	志願者	3	0	0	1	4
			合格者	2	0	0	1	2
			入学者(A)	2	0	0	1	2
			入学定員(B)	6	6	6	6	6
			A/B	0.33	0.00	0.00	0.17	0.33
		留学生入試	志願者	0	0	0	0	0
			合格者	0	0	0	0	0
			入学者(A)	0	0	0	0	0
			入学定員(B)	0	0	0	0	0
			A/B	0.00	0.00	0.00	0.00	0.00
		学内選考入試	志願者	0	2	1	0	2
			合格者	0	2	1	0	2
	入学者(A)		0	2	1	0	2	
	入学定員(B)		0	0	0	0	0	
	A/B		0.00	0.00	0.00	0.00	0.00	
	課程計	志願者	3	2	1	1	6	
		合格者	2	2	1	1	4	
		入学者(A)	2	2	1	1	4	
		入学定員(B)	6	6	6	6	6	
		A/B	0.33	0.33	0.17	0.17	0.67	
	(仏文学専攻) (博士後期)	一般入試	志願者	0	1	1	1	3
			合格者	0	1	1	1	3
			入学者(A)	0	1	1	1	3
			入学定員(B)	2	2	2	2	2
			A/B	0.00	0.50	0.50	0.50	1.50
		留学生入試	志願者	0	0	0	0	0
			合格者	0	0	0	0	0
入学者(A)			0	0	0	0	0	
入学定員(B)			0	0	0	0	0	
A/B			0.00	0.00	0.00	0.00	0.00	
課程計		志願者	0	1	1	1	3	
		合格者	0	1	1	1	3	
	入学者(A)	0	1	1	1	3		
	入学定員(B)	2	2	2	2	2		
	A/B	0.00	0.50	0.50	0.50	1.50		
専攻計	志願者	3	3	2	2	9		
	合格者	2	3	2	2	7		
	入学者(A)	2	3	2	2	7		
	入学定員(B)	8	8	8	8	8		
	A/B	0.25	0.38	0.25	0.25	0.88		

研究科名	専攻名	入試の種類		2014年度	2015年度	2016年度	2017年度	2018年度
文学研究科	独文学専攻 (博士前期)	一般入試	志願者	2	1	1	2	2
			合格者	2	1	0	1	1
			入学者(A)	2	1	0	1	1
			入学定員(B)	6	6	6	6	6
			A/B	0.33	0.00	0.00	1.00	0.17
		留学生入試	志願者	0	0	0	0	0
			合格者	0	0	0	0	0
			入学者(A)	0	0	0	0	0
			入学定員(B)	0	0	0	0	0
			A/B	0.00	0.00	0.00	0.00	0.00
		学内選考入試	志願者	2	0	1	1	0
			合格者	2	0	1	1	0
	入学者(A)		2	0	1	0	0	
	入学定員(B)		0	0	0	0	0	
	A/B		0.00	0.00	0.00	0.00	0.00	
	課程計	志願者	4	1	2	3	2	
		合格者	4	1	1	2	1	
		入学者(A)	4	1	1	1	1	
		入学定員(B)	6	6	6	6	6	
		A/B	0.67	0.17	0.17	0.17	0.17	
	(独文学専攻) (博士後期)	一般入試	志願者	0	0	1	2	0
			合格者	0	0	0	1	0
			入学者(A)	0	0	0	1	0
			入学定員(B)	2	2	0	2	2
			A/B	0.00	0.00	0.00	0.50	0.00
		留学生入試	志願者	0	0	1	0	0
合格者			0	0	1	0	0	
入学者(A)			0	0	1	0	0	
入学定員(B)			0	0	0	0	0	
A/B			0.00	0.00	0.00	0.00	0.00	
課程計		志願者	0	0	2	2	0	
		合格者	0	0	1	1	0	
	入学者(A)	0	0	1	1	0		
	入学定員(B)	2	2	2	2	2		
	A/B	0.00	0.00	0.50	0.50	0.00		
専攻計	志願者	4	1	4	5	2		
	合格者	4	1	2	3	1		
	入学者(A)	4	1	2	2	1		
	入学定員(B)	8	8	8	8	8		
	A/B	0.50	0.13	0.25	0.25	0.13		

研究科名	専攻名	入試の種類		2014年度	2015年度	2016年度	2017年度	2018年度
文学研究科	演劇学専攻 (博士前期)	一般入試	志願者	4	0	3	5	4
			合格者	3	0	2	4	2
			入学者(A)	3	0	1	4	2
			入学定員(B)	6	6	6	6	6
			A/B	0.50	0.00	0.17	0.67	0.33
		留学生入試	志願者	0	1	1	2	1
			合格者	0	0	1	0	0
			入学者(A)	0	0	1	0	0
			入学定員(B)	0	0	0	0	0
			A/B	0.00	0.00	0.00	0.00	0.00
		学内選考入試	志願者	0	0	0	0	0
			合格者	0	0	0	0	0
			入学者(A)	0	0	0	0	0
			入学定員(B)	0	0	0	0	0
			A/B	0.00	0.00	0.00	0.00	0.00
	課程計	志願者	4	1	4	7	5	
		合格者	3	0	3	4	2	
		入学者(A)	3	0	2	4	2	
		入学定員(B)	6	6	0	6	6	
		A/B	0.50	0.00	0.00	0.67	0.33	
	(博士後期)	一般入試	志願者	1	0	2	0	2
			合格者	1	0	2	0	2
			入学者(A)	1	0	2	0	2
			入学定員(B)	1	1	1	1	1
			A/B	1.00	0.00	2.00	0.00	2.00
		留学生入試	志願者	0	0	0	0	0
			合格者	0	0	0	0	0
入学者(A)			0	0	0	0	0	
入学定員(B)			0	0	0	0	0	
A/B			0.00	0.00	0.00	0.00	0.00	
課程計		志願者	1	0	2	0	2	
		合格者	1	0	2	0	2	
	入学者(A)	1	0	2	0	2		
	入学定員(B)	1	1	1	1	1		
	A/B	1.00	0.00	2.00	0.00	2.00		
専攻計	志願者	5	1	6	7	7		
	合格者	4	0	5	4	4		
	入学者(A)	4	0	4	4	4		
	入学定員(B)	7	7	1	7	7		
	A/B	0.57	0.00	4.00	0.57	0.57		

研究科名	専攻名	入試の種類		2014年度	2015年度	2016年度	2017年度	2018年度
文学研究科	文芸メディア専攻(修士)	一般入試	志願者	2	6	6	3	2
			合格者	2	4	4	1	1
			入学者(A)	2	3	4	1	1
			入学定員(B)	6	6	6	6	6
			A/B	0.33	0.50	0.67	0.17	0.17
		留学生入試	志願者	4	12	17	7	2
			合格者	2	5	5	3	0
			入学者(A)	1	4	5	3	0
			入学定員(B)	0	0	0	0	0
			A/B	0.00	0.00	0.00	0.00	0.00
		学内選考入試	志願者	0	1	0	0	0
			合格者	0	1	0	0	0
			入学者(A)	0	1	0	0	0
			入学定員(B)	0	0	0	0	0
			A/B	0.00	0.00	0.00	0.00	0.00
		課程計	志願者	6	19	23	10	4
			合格者	4	10	9	4	1
			入学者(A)	3	8	9	4	1
			入学定員(B)	6	6	6	6	6
			A/B	0.50	1.33	1.50	0.67	0.17
		専攻計	志願者	6	19	23	10	4
			合格者	4	10	9	4	1
			入学者(A)	3	8	9	4	1
入学定員(B)	6		6	6	6	6		
A/B	0.50		1.33	1.50	0.67	0.17		

研究科名	専攻名	入試の種類		2014年度	2015年度	2016年度	2017年度	2018年度
文学研究科	史学専攻（博士前期）	一般入試	志願者	29	30	21	30	25
			合格者	16	19	15	19	13
			入学者(A)	16	18	14	17	11
			入学定員(B)	25	25	25	25	25
			A/B	0.64	0.72	0.56	0.68	0.44
		留学生入試	志願者	5	1	4	5	13
			合格者	3	0	2	2	4
			入学者(A)	3	0	2	2	4
			入学定員(B)	0	0	0	0	0
			A/B	0.00	0.00	0.00	0.00	0.00
		社会人入試	志願者	1	4	1	0	0
			合格者	1	3	1	0	0
			入学者(A)	1	3	1	0	0
			入学定員(B)	0	0	0	0	0
			A/B	0.00	0.00	0.00	0.00	0.00
	学内選考入試	志願者	0	0	0	0	0	
		合格者	0	0	0	0	0	
		入学者(A)	0	0	0	0	0	
		入学定員(B)	0	0	0	0	0	
		A/B	0.00	0.00	0.00	0.00	0.00	
	課程計	志願者	35	35	26	35	38	
		合格者	20	22	18	21	17	
		入学者(A)	20	21	17	19	15	
		入学定員(B)	25	25	25	25	25	
		A/B	0.80	0.84	0.68	0.76	0.60	
	史学専攻（博士後期）	一般入試	志願者	6	5	6	6	9
			合格者	6	4	6	5	8
入学者(A)			6	4	6	5	8	
入学定員(B)			6	6	6	6	6	
A/B			1.00	0.67	1.00	0.83	1.33	
留学生入試		志願者	1	0	1	0	0	
		合格者	1	0	1	0	0	
		入学者(A)	1	0	1	0	0	
		入学定員(B)	0	0	0	0	0	
課程計	志願者	7	5	7	6	9		
	合格者	7	4	7	5	8		
	入学者(A)	7	4	7	5	8		
	入学定員(B)	6	6	6	6	6		
	A/B	1.17	0.67	1.17	0.83	1.33		
専攻計	志願者	42	40	33	41	47		
	合格者	27	26	25	26	25		
	入学者(A)	27	25	24	24	23		
	入学定員(B)	31	31	31	31	31		
	A/B	0.87	0.81	0.77	0.77	0.74		

研究科名	専攻名	入試の種類		2014年度	2015年度	2016年度	2017年度	2018年度
文学研究科	地理学専攻 (博士前期)	一般入試	志願者	3	1	2	3	2
			合格者	1	1	2	2	0
			入学者(A)	1	1	2	2	0
			入学定員(B)	5	5	5	5	5
			A/B	0.20	0.20	0.40	0.40	0.00
		留学生入試	志願者	0	0	1	2	0
			合格者	0	0	1	1	0
			入学者(A)	0	0	0	1	0
			入学定員(B)	0	0	0	0	0
			A/B	0.00	0.00	0.00	0.00	0.00
		学内選考入試	志願者	3	2	1	1	1
			合格者	3	2	1	1	1
			入学者(A)	2	1	1	1	1
			入学定員(B)	0	0	0	0	0
			A/B	0.00	0.00	0.00	0.00	0.00
	課程計	志願者	6	3	4	6	3	
		合格者	4	3	4	4	1	
		入学者(A)	3	2	3	4	1	
		入学定員(B)	5	5	5	5	5	
		A/B	0.60	0.40	0.60	0.80	0.20	
	(地理学専攻) (博士後期)	一般入試	志願者	0	0	2	1	0
			合格者	0	0	2	1	0
			入学者(A)	0	0	2	1	0
			入学定員(B)	2	2	2	2	2
			A/B	0.00	0.00	1.00	0.50	0.00
		留学生入試	志願者	0	0	0	0	0
			合格者	0	0	0	0	0
入学者(A)			0	0	0	0	0	
入学定員(B)			0	0	0	0	0	
A/B			0.00	0.00	0.00	0.00	0.00	
課程計		志願者	0	0	2	1	0	
		合格者	0	0	2	1	0	
	入学者(A)	0	0	2	1	0		
	入学定員(B)	2	2	2	2	2		
	A/B	0.00	0.00	1.00	0.50	0.00		
専攻計	志願者	6	3	6	7	3		
	合格者	4	3	6	5	1		
	入学者(A)	3	2	5	5	1		
	入学定員(B)	7	7	7	7	7		
	A/B	0.43	0.29	0.71	0.71	0.14		

研究科名	専攻名	入試の種類		2014年度	2015年度	2016年度	2017年度	2018年度
文学研究科	臨床人間学専攻（博士前期）	一般入試	志願者	68	48	60	51	33
			合格者	13	11	15	10	8
			入学者(A)	13	7	12	9	8
			入学定員(B)	14	14	14	14	14
			A/B	0.93	0.50	0.86	0.64	0.57
		社会人入試	志願者	1	0	0	0	0
			合格者	1	0	0	0	0
			入学者(A)	1	0	0	0	0
			入学定員(B)	0	0	0	0	0
			A/B	0.00	0.00	0.00	0.00	0.00
		留学生入試	志願者	3	7	1	2	9
			合格者	1	0	0	1	0
			入学者(A)	1	0	0	1	0
			入学定員(B)	0	0	0	0	0
			A/B	0.00	0.00	0.00	0.00	0.00
		学内選考入試	志願者	0	1	0	0	0
			合格者	0	1	0	0	0
			入学者(A)	0	1	0	0	0
	入学定員(B)		0	0	0	0	0	
	A/B		0.00	0.00	0.00	0.00	0.00	
	課程計	志願者	72	56	61	53	42	
		合格者	15	12	15	11	8	
		入学者(A)	15	8	12	10	8	
		入学定員(B)	14	14	14	14	14	
		A/B	1.07	0.57	0.86	0.71	0.57	
	臨床人間学専攻（博士後期）	一般入試	志願者	2	2	0	2	3
			合格者	2	2	0	2	2
			入学者(A)	2	2	0	2	2
			入学定員(B)	4	4	4	4	4
			A/B	0.50	0.50	0.00	0.00	0.50
		留学生入試	志願者	1	0	1	2	0
			合格者	1	0	0	2	0
入学者(A)			1	0	0	2	0	
入学定員(B)			0	0	0	0	0	
A/B			0.00	0.00	0.00	0.00	0.00	
課程計		志願者	3	2	1	4	3	
		合格者	3	2	0	4	2	
		入学者(A)	3	2	0	4	2	
		入学定員(B)	4	4	4	4	4	
A/B	0.75	0.50	0.00	1.00	0.50			
専攻計	志願者	75	58	62	57	45		
	合格者	18	14	15	15	10		
	入学者(A)	18	10	12	14	10		
	入学定員(B)	18	18	18	18	18		
	A/B	1.00	0.56	0.67	0.78	0.56		
研究科合計	志願者	165	154	164	154	139		
	合格者	82	74	82	77	59		
	入学者(A)	77	64	73	71	56		
	入学定員(B)	101	101	95	101	101		
	A/B	0.76	0.63	0.77	0.70	0.55		

研究科名	専攻名	入試の種類		2014年度	2015年度	2016年度	2017年度	2018年度
理工学研究科	電気工学専攻(博士前期)	一般入試	志願者	40	23	20	11	12
			合格者	18	11	12	3	9
			入学者(A)	12	8	7	3	7
			入学定員(B)	75	75	75	82	82
			A/B	0.16	0.11	0.09	0.04	0.09
		社会人入試	志願者	0	0	0	0	0
			合格者	0	0	0	0	0
			入学者(A)	0	0	0	0	0
			入学定員(B)	0	0	0	0	0
			A/B	0.00	0.00	0.00	0.00	0.00
		留学生入試	志願者	5	5	7	2	5
			合格者	1	0	4	1	4
			入学者(A)	1	0	3	0	3
			入学定員(B)	0	0	0	0	0
			A/B	0.00	0.00	0.00	0.00	0.00
		学内選考入試	志願者	86	68	79	76	54
	合格者		86	67	76	75	54	
	入学者(A)		83	62	75	74	53	
	入学定員(B)		0	0	0	0	0	
	A/B		0.00	0.00	0.00	0.00	0.00	
	課程計	志願者	131	96	106	89	71	
		合格者	105	78	92	79	67	
		入学者(A)	96	70	85	77	63	
		入学定員(B)	75	75	75	82	82	
		A/B	1.28	0.93	1.13	0.94	0.77	
	電気工学専攻(博士後期)	一般入試	志願者	2	2	3	3	5
			合格者	2	2	3	3	5
			入学者(A)	2	2	3	3	5
			入学定員(B)	6	6	6	6	6
			A/B	0.33	0.33	0.50	0.50	0.83
		社会人入試	志願者	2	2	1	0	2
			合格者	2	2	1	0	2
入学者(A)			2	2	1	0	2	
入学定員(B)			0	0	0	0	0	
A/B			0.00	0.00	0.00	0.00	0.00	
留学生入試		志願者	1	0	1	0	3	
		合格者	1	0	1	0	2	
		入学者(A)	0	0	1	0	2	
		入学定員(B)	0	0	0	0	0	
		A/B	0.00	0.00	0.00	0.00	0.00	
課程計		志願者	5	4	5	3	10	
	合格者	5	4	5	3	9		
	入学者(A)	4	4	5	3	9		
	入学定員(B)	6	6	6	6	6		
	A/B	0.67	0.67	0.83	0.50	1.50		
専攻計	志願者	136	100	111	92	81		
	合格者	110	82	97	82	76		
	入学者(A)	100	74	90	80	72		
	入学定員(B)	81	81	81	88	88		
	A/B	1.23	0.91	1.11	0.91	0.82		

研究科名	専攻名	入試の種類		2014年度	2015年度	2016年度	2017年度	2018年度
理工学研究科	機械工学専攻（博士前期）	一般入試	志願者	35	24	23	19	20
			合格者	22	15	12	14	13
			入学者(A)	12	12	8	11	7
			入学定員(B)	77	77	77	86	86
			A/B	0.16	0.16	0.10	0.13	0.08
		社会人入試	志願者	0	0	0	0	0
			合格者	0	0	0	0	0
			入学者(A)	0	0	0	0	0
			入学定員(B)	0	0	0	0	0
			A/B	0.00	0.00	0.00	0.00	0.00
		留学生入試	志願者	3	3	5	6	4
			合格者	0	1	1	2	1
			入学者(A)	0	1	0	1	1
			入学定員(B)	0	0	0	0	0
			A/B	0.00	0.00	0.00	0.00	0.00
		学内選考入試	志願者	76	59	62	70	63
	合格者		75	58	62	70	63	
	入学者(A)		72	56	61	68	63	
	入学定員(B)		0	0	0	0	0	
	A/B		0.00	0.00	0.00	0.00	0.00	
	課程計	志願者	114	86	90	95	87	
		合格者	97	74	75	86	77	
		入学者(A)	84	69	69	80	71	
		入学定員(B)	77	77	77	86	86	
		A/B	1.09	0.90	0.90	0.93	0.83	
	機械工学専攻（博士後期）	一般入試	志願者	1	0	2	1	0
			合格者	1	0	2	1	0
			入学者(A)	1	0	2	1	0
			入学定員(B)	7	7	7	7	7
			A/B	0.14	0.00	0.29	0.14	0.00
		社会人入試	志願者	0	0	0	1	1
			合格者	0	0	0	0	1
入学者(A)			0	0	0	0	1	
入学定員(B)			0	0	0	0	0	
A/B			0.00	0.00	0.00	0.00	0.00	
留学生入試		志願者	0	0	0	1	1	
		合格者	0	0	0	1	1	
		入学者(A)	0	0	0	1	1	
		入学定員(B)	0	0	0	0	0	
		A/B	0.00	0.00	0.00	0.00	0.00	
課程計		志願者	1	0	2	3	2	
	合格者	1	0	2	2	2		
	入学者(A)	1	0	2	2	2		
	入学定員(B)	7	7	7	7	7		
	A/B	0.14	0.00	0.29	0.29	0.29		
専攻計	志願者	115	86	92	98	89		
	合格者	98	74	77	88	79		
	入学者(A)	85	69	71	82	73		
	入学定員(B)	84	84	84	93	93		
	A/B	1.01	0.82	0.85	0.88	0.78		

研究科名	専攻名	入試の種類		2014年度	2015年度	2016年度	2017年度	2018年度
理工学研究科	建築学専攻（博士前期）	一般入試	志願者	43	38	31	-	-
			合格者	40	35	24	-	-
			入学者(A)	29	28	18	-	-
			入学定員(B)	56	76	76	-	-
			A/B	0.52	0.37	0.24	-	-
		社会人入試	志願者	0	0	0	-	-
			合格者	0	0	0	-	-
			入学者(A)	0	0	0	-	-
			入学定員(B)	0	0	0	-	-
			A/B	0.00	0.00	0.00	-	-
		留学生入試	志願者	9	12	11	-	-
			合格者	6	8	8	-	-
			入学者(A)	6	7	6	-	-
			入学定員(B)	0	0	0	-	-
			A/B	0.00	0.00	0.00	-	-
		学内選考入試	志願者	43	40	42	-	-
	合格者		42	40	41	-	-	
	入学者(A)		41	38	41	-	-	
	入学定員(B)		0	0	0	-	-	
	A/B		0.00	0.00	0.00	-	-	
	課程計	志願者	95	90	84	-	-	
		合格者	88	83	73	-	-	
		入学者(A)	76	73	65	-	-	
		入学定員(B)	76	76	76	-	-	
		A/B	1.00	0.96	0.86	-	-	
	建築学専攻（博士後期）	一般入試	志願者	3	0	1	-	-
			合格者	3	0	1	-	-
			入学者(A)	3	0	1	-	-
			入学定員(B)	5	5	5	-	-
			A/B	0.60	0.00	0.20	-	-
		社会人入試	志願者	0	2	0	-	-
			合格者	0	2	0	-	-
入学者(A)			0	2	0	-	-	
入学定員(B)			0	0	0	-	-	
A/B			0.00	0.00	0.00	-	-	
留学生入試		志願者	1	0	0	-	-	
		合格者	1	0	0	-	-	
		入学者(A)	1	0	0	-	-	
		入学定員(B)	0	0	0	-	-	
		A/B	0.00	0.00	0.00	-	-	
課程計		志願者	4	2	1	-	-	
	合格者	4	2	1	-	-		
	入学者(A)	4	2	1	-	-		
	入学定員(B)	5	5	5	-	-		
	A/B	0.80	0.40	0.20	-	-		
専攻計	志願者	99	92	85	-	-		
	合格者	92	85	74	-	-		
	入学者(A)	80	75	66	-	-		
	入学定員(B)	81	81	81	-	-		
	A/B	0.99	0.93	0.81	-	-		

研究科名	専攻名	入試の種類		2014年度	2015年度	2016年度	2017年度	2018年度
理工学研究科	建築・都市学専攻 (博士前期)	一般入試	志願者	-	-	-	27	32
			合格者	-	-	-	26	30
			入学者(A)	-	-	-	22	23
			入学定員(B)	-	-	-	80	80
			A/B	-	-	-	0.28	0.29
		社会人入試	志願者	-	-	-	0	0
			合格者	-	-	-	0	0
			入学者(A)	-	-	-	0	0
			入学定員(B)	-	-	-	0	0
			A/B	-	-	-	0.00	0.00
		留学生入試	志願者	-	-	-	22	37
			合格者	-	-	-	13	21
			入学者(A)	-	-	-	10	17
			入学定員(B)	-	-	-	0	0
			A/B	-	-	-	0.00	0.00
		学内選考入試	志願者	-	-	-	50	44
			合格者	-	-	-	50	44
			入学者(A)	-	-	-	50	43
			入学定員(B)	-	-	-	0	0
			A/B	-	-	-	0	0.00
		課程計	志願者	-	-	-	99	113
			合格者	-	-	-	89	95
			入学者(A)	-	-	-	82	83
			入学定員(B)	-	-	-	80	80
			A/B	-	-	-	1.03	1.04
	建築・都市学専攻 (博士後期)	一般入試	志願者	-	-	-	4	2
			合格者	-	-	-	3	2
			入学者(A)	-	-	-	3	2
			入学定員(B)	-	-	-	7	7
			A/B	-	-	-	0.43	0.29
		社会人入試	志願者	-	-	-	2	1
			合格者	-	-	-	2	1
			入学者(A)	-	-	-	2	1
			入学定員(B)	-	-	-	0	0
			A/B	-	-	-	0.00	0.00
		留学生入試	志願者	-	-	-	0	0
			合格者	-	-	-	0	0
			入学者(A)	-	-	-	0	0
			入学定員(B)	-	-	-	0	0
			A/B	-	-	-	0.00	0.00
		課程計	志願者	-	-	-	6	3
			合格者	-	-	-	5	3
			入学者(A)	-	-	-	5	3
			入学定員(B)	-	-	-	7	7
			A/B	-	-	-	0.71	0.43
専攻計	志願者	-	-	-	105	116		
	合格者	-	-	-	94	98		
	入学者(A)	-	-	-	87	86		
	入学定員(B)	-	-	-	87	87		
	A/B	-	-	-	1.00	0.99		

研究科名	専攻名	入試の種類		2014年度	2015年度	2016年度	2017年度	2018年度
理工学研究科	応用化学専攻（博士前期）	一般入試	志願者	13	8	22	15	16
			合格者	11	8	15	13	15
			入学者(A)	8	5	12	11	13
			入学定員(B)	35	35	35	40	40
			A/B	0.23	0.14	0.34	0.28	0.33
		社会人入試	志願者	0	0	0	0	0
			合格者	0	0	0	0	0
			入学者(A)	0	0	0	0	0
			入学定員(B)	0	0	0	0	0
			A/B	0.00	0.00	0.00	0.00	0.00
		留学生入試	志願者	1	1	1	2	2
			合格者	0	0	1	0	1
			入学者(A)	0	0	1	0	1
			入学定員(B)	0	0	0	0	0
			A/B	0.00	0.00	0.00	0.00	0.00
		学内選考入試	志願者	45	41	26	37	34
			合格者	45	41	26	37	34
			入学者(A)	45	40	26	37	32
			入学定員(B)	0	0	0	0	0
			A/B	0.00	0.00	0.00	0.00	0.00
	早期卒業入試	志願者	0	0	0	0	0	
		合格者	0	0	0	0	0	
		入学者(A)	0	0	0	0	0	
		入学定員(B)	0	0	0	0	0	
		A/B	0.00	0.00	0.00	0.00	0.00	
	課程計	志願者	59	50	49	54	52	
		合格者	56	49	42	50	50	
		入学者(A)	53	45	39	48	46	
		入学定員(B)	35	35	35	40	40	
		A/B	1.51	1.29	1.11	1.20	1.15	
	応用化学専攻（博士後期）	一般入試	志願者	4	3	1	2	1
			合格者	4	3	1	2	1
			入学者(A)	4	3	1	2	1
			入学定員(B)	5	5	5	5	5
			A/B	0.80	0.60	0.20	0.40	0.20
		社会人入試	志願者	0	0	1	1	0
			合格者	0	0	1	1	0
			入学者(A)	0	0	1	1	0
			入学定員(B)	0	0	0	0	0
			A/B	0.00	0.00	0.00	0.00	0.00
		留学生入試	志願者	0	0	0	0	0
			合格者	0	0	0	0	0
			入学者(A)	0	0	0	0	0
			入学定員(B)	0	0	0	0	0
A/B			0.00	0.00	0.00	0.00	0.00	
学内選考入試		志願者	0	0	0	0	1	
		合格者	0	0	0	0	1	
		入学者(A)	0	0	0	0	1	
		入学定員(B)	0	0	0	0	0	
		A/B	0.00	0.00	0.00	0.00	0.00	
課程計	志願者	4	3	2	3	2		
	合格者	4	3	2	3	2		
	入学者(A)	4	3	2	3	2		
	入学定員(B)	5	5	5	5	5		
	A/B	0.80	0.60	0.40	0.60	0.40		
専攻小計	志願者	63	53	51	57	54		
	合格者	60	52	44	53	52		
	入学者(A)	57	48	41	51	48		
	入学定員(B)	40	40	40	45	45		
	A/B	1.43	1.20	1.03	1.13	1.07		

研究科名	専攻名	入試の種類		2014年度	2015年度	2016年度	2017年度	2018年度
理工学研究科	応用化学専攻(博士前期)秋	秋季入試(一般入試)	志願者	0	0	1	0	1
			合格者	0	0	1	0	1
			入学者(A)	0	0	1	0	1
			入学定員(B)	0	0	0	0	0
			A/B	0.00	0.00	0.00	0.00	0.00
		秋季入試(留学生入試)	志願者	0	0	0	0	1
			合格者	0	0	0	0	1
			入学者(A)	0	0	0	0	1
			入学定員(B)	0	0	0	0	0
			A/B	0.00	0.00	0.00	0.00	0.00
		秋季入試(早期卒業)	志願者	2	0	0	2	1
			合格者	2	0	0	2	1
			入学者(A)	2	0	0	2	1
			入学定員(B)	0	0	0	0	0
			A/B	0.00	0.00	0.00	0.00	0.00
	課程計	志願者	2	0	1	2	3	
		合格者	2	0	1	2	3	
		入学者(A)	2	0	1	2	3	
		入学定員(B)	0	0	0	0	0	
		A/B	0.00	0.00	0.00	0.00	0.00	
	(博士後期)専攻	社会人入試(秋季入試)	志願者	-	0	0	0	0
			合格者	-	0	0	0	0
			入学者(A)	-	0	0	0	0
			入学定員(B)	-	0	0	0	0
			A/B	-	0.00	0.00	0.00	0.00
		課程計	志願者	-	0	0	0	0
			合格者	-	0	0	0	0
			入学者(A)	-	0	0	0	0
			入学定員(B)	-	0	0	0	0
A/B			-	0.00	0.00	0.00	0.00	
専攻小計	志願者	2	0	1	2	3		
	合格者	2	0	1	2	3		
	入学者(A)	2	0	1	2	3		
	入学定員(B)	0	0	0	0	0		
	A/B	0.00	0.00	0.00	0.00	0.00		
専攻計	志願者	65	53	52	59	57		
	合格者	62	52	45	55	55		
	入学者(A)	59	48	42	53	51		
	入学定員(B)	40	40	40	45	45		
	A/B	1.48	1.20	1.05	1.18	1.13		

研究科名	専攻名	入試の種類		2014年度	2015年度	2016年度	2017年度	2018年度
理工学研究科	基礎理工学専攻（博士前期）	一般入試	志願者	29	28	26	-	-
			合格者	21	18	17	-	-
			入学者(A)	17	12	11	-	-
			入学定員(B)	61	61	61	-	-
			A/B	0.28	0.20	0.18	-	-
		社会人入試	志願者	0	0	0	-	-
			合格者	0	0	0	-	-
			入学者(A)	0	0	0	-	-
			入学定員(B)	0	0	0	-	-
			A/B	0.00	0.00	0.00	-	-
		留学生入試	志願者	2	5	7	-	-
			合格者	0	1	4	-	-
			入学者(A)	0	1	3	-	-
			入学定員(B)	0	0	0	-	-
			A/B	0.00	0.00	0.00	-	-
		学内選考入試	志願者	57	52	41	-	-
	合格者		56	52	41	-	-	
	入学者(A)		52	50	40	-	-	
	入学定員(B)		0	0	0	-	-	
	A/B		0.00	0.00	0.00	-	-	
	課程計	志願者	88	85	74	-	-	
		合格者	77	71	62	-	-	
		入学者(A)	69	63	54	-	-	
		入学定員(B)	61	61	61	-	-	
		A/B	1.13	1.03	0.89	-	-	
	基礎理工学専攻（博士後期）	一般入試	志願者	3	0	3	-	-
			合格者	3	0	3	-	-
			入学者(A)	3	0	2	-	-
			入学定員(B)	10	10	10	-	-
			A/B	0.30	0.00	0.20	-	-
		社会人入試	志願者	0	0	0	-	-
			合格者	0	0	0	-	-
入学者(A)			0	0	0	-	-	
入学定員(B)			0	0	0	-	-	
A/B			0.00	0.00	0.00	-	-	
留学生入試		志願者	0	1	0	-	-	
		合格者	0	1	0	-	-	
		入学者(A)	0	1	0	-	-	
		入学定員(B)	0	0	0	-	-	
		A/B	0.00	0.00	0.00	-	-	
その他入試 (MIMS PhD)		志願者	0	0	0	-	-	
	合格者	0	0	0	-	-		
	入学者(A)	0	0	0	-	-		
	入学定員(B)	0	0	0	-	-		
	A/B	0.00	0.00	0.00	-	-		
課程計	志願者	3	1	3	-	-		
	合格者	3	1	3	-	-		
	入学者(A)	3	1	2	-	-		
	入学定員(B)	10	10	10	-	-		
	A/B	0.30	0.10	0.20	-	-		
専攻計	志願者	91	86	77	-	-		
	合格者	80	72	65	-	-		
	入学者(A)	72	64	56	-	-		
	入学定員(B)	71	71	71	-	-		
	A/B	1.01	0.90	0.79	-	-		

研究科名	専攻名	入試の種類		2014年度	2015年度	2016年度	2017年度	2018年度
理工学研究科	情報科学専攻（博士前期）	一般入試	志願者	-	-	-	9	8
			合格者	-	-	-	8	5
			入学者(A)	-	-	-	6	5
			入学定員(B)	-	-	-	40	40
			A/B	-	-	-	0.15	0.13
		社会人入試	志願者	-	-	-	0	0
			合格者	-	-	-	0	0
			入学者(A)	-	-	-	0	0
			入学定員(B)	-	-	-	0	0
			A/B	-	-	-	0.00	0.00
		留学生入試	志願者	-	-	-	7	11
			合格者	-	-	-	3	4
			入学者(A)	-	-	-	3	3
			入学定員(B)	-	-	-	0	0
			A/B	-	-	-	0.00	0.00
	学内選考入試	志願者	-	-	-	27	25	
		合格者	-	-	-	27	25	
		入学者(A)	-	-	-	26	23	
		入学定員(B)	-	-	-	0	0	
		A/B	-	-	-	0.00	0.00	
	課程計	志願者	-	-	-	43	44	
		合格者	-	-	-	38	34	
		入学者(A)	-	-	-	35	31	
		入学定員(B)	-	-	-	40	40	
		A/B	-	-	-	0.88	0.78	
	情報科学専攻（博士後期）	一般入試	志願者	-	-	-	4	0
			合格者	-	-	-	4	0
			入学者(A)	-	-	-	4	0
			入学定員(B)	-	-	-	3	3
			A/B	-	-	-	1.33	0.00
		社会人入試	志願者	-	-	-	0	0
			合格者	-	-	-	0	0
			入学者(A)	-	-	-	0	0
入学定員(B)			-	-	-	0	0	
A/B			-	-	-	0.00	0.00	
留学生入試		志願者	-	-	-	0	0	
		合格者	-	-	-	0	0	
		入学者(A)	-	-	-	0	0	
		入学定員(B)	-	-	-	0	0	
		A/B	-	-	-	0.00	0.00	
課程計	志願者	-	-	-	4	0		
	合格者	-	-	-	4	0		
	入学者(A)	-	-	-	4	0		
	入学定員(B)	-	-	-	3	3		
	A/B	-	-	-	1.33	0.00		
専攻計	志願者	-	-	-	47	44		
	合格者	-	-	-	42	34		
	入学者(A)	-	-	-	39	31		
	入学定員(B)	-	-	-	43	43		
	A/B	-	-	-	0.91	0.72		

研究科名	専攻名	入試の種類		2014年度	2015年度	2016年度	2017年度	2018年度
理工学研究科	新領域創造専攻（博士前期）	一般入試	志願者	9	15	12	-	-
			合格者	8	14	11	-	-
			入学者(A)	7	12	11	-	-
			入学定員(B)	35	35	35	-	-
			A/B	0.20	0.34	0.31	-	-
		社会人入試	志願者	0	0	0	-	-
			合格者	0	0	0	-	-
			入学者(A)	0	0	0	-	-
			入学定員(B)	0	0	0	-	-
			A/B	0.00	0.00	0.00	-	-
		留学生入試	志願者	5	4	4	-	-
			合格者	2	2	2	-	-
			入学者(A)	2	2	2	-	-
			入学定員(B)	0	0	0	-	-
			A/B	0.00	0.00	0.00	-	-
		学内選考入試	志願者	6	7	7	-	-
	合格者		6	7	7	-	-	
	入学者(A)		6	6	7	-	-	
	入学定員(B)		0	0	0	-	-	
	A/B		0.00	0.00	0.00	-	-	
	課程計	志願者	20	26	23	-	-	
		合格者	16	23	20	-	-	
		入学者(A)	15	20	20	-	-	
		入学定員(B)	35	35	35	-	-	
		A/B	0.43	0.57	0.57	-	-	
	新領域創造専攻（博士後期）	一般入試	志願者	0	4	3	-	-
			合格者	0	4	3	-	-
			入学者(A)	0	4	2	-	-
			入学定員(B)	5	5	5	-	-
			A/B	0.00	0.80	0.40	-	-
		社会人入試	志願者	1	0	0	-	-
			合格者	1	0	0	-	-
入学者(A)			1	0	0	-	-	
入学定員(B)			0.00	0	0	-	-	
A/B			0.00	0.00	0.00	-	-	
留学生入試		志願者	0	0	2	-	-	
		合格者	0	0	2	-	-	
		入学者(A)	0	0	2	-	-	
		入学定員(B)	0.00	0	0	-	-	
		A/B	0.00	0.00	0.00	-	-	
課程計		志願者	1	4	5	-	-	
	合格者	1	4	5	-	-		
	入学者(A)	1	4	4	-	-		
	入学定員(B)	5	5	5	-	-		
	A/B	0.20	0.80	0.80	-	-		
専攻計	志願者	21	30	28	-	-		
	合格者	17	27	25	-	-		
	入学者(A)	16	24	24	-	-		
	入学定員(B)	40	40	40	-	-		
	A/B	0.40	0.60	0.60	-	-		

研究科名	専攻名	入試の種類		2014年度	2015年度	2016年度	2017年度	2018年度
理工学研究科	数学専攻（博士前期）	一般入試	志願者	-	-	-	9	6
			合格者	-	-	-	4	3
			入学者(A)	-	-	-	3	2
			入学定員(B)	-	-	-	15	15
			A/B	-	-	-	0.20	0.13
		社会人入試	志願者	-	-	-	0	0
			合格者	-	-	-	0	0
			入学者(A)	-	-	-	0	0
			入学定員(B)	-	-	-	0	0
			A/B	-	-	-	0.00	0.00
		留学生入試	志願者	-	-	-	0	0
			合格者	-	-	-	0	0
			入学者(A)	-	-	-	0	0
			入学定員(B)	-	-	-	0	0
			A/B	-	-	-	0.00	0.00
	学内選考入試	志願者	-	-	-	5	6	
		合格者	-	-	-	5	6	
		入学者(A)	-	-	-	5	5	
		入学定員(B)	-	-	-	0	0	
		A/B	-	-	-	0.00	0.00	
	課程計	志願者	-	-	-	14	12	
		合格者	-	-	-	9	9	
		入学者(A)	-	-	-	8	7	
		入学定員(B)	-	-	-	15	15	
		A/B	-	-	-	0.53	0.47	
	数学専攻（博士後期）	一般入試	志願者	-	-	-	2	0
			合格者	-	-	-	2	0
			入学者(A)	-	-	-	2	0
			入学定員(B)	-	-	-	3	3
			A/B	-	-	-	0.67	0.00
		社会人入試	志願者	-	-	-	0	0
			合格者	-	-	-	0	0
			入学者(A)	-	-	-	0	0
入学定員(B)			-	-	-	0	0	
A/B			-	-	-	0.00	0.00	
留学生入試		志願者	-	-	-	0	0	
		合格者	-	-	-	0	0	
		入学者(A)	-	-	-	0	0	
		入学定員(B)	-	-	-	0	0	
		A/B	-	-	-	0.00	0.00	
課程計	志願者	-	-	-	2	0		
	合格者	-	-	-	2	0		
	入学者(A)	-	-	-	2	0		
	入学定員(B)	-	-	-	3	3		
	A/B	-	-	-	0.67	0.00		
専攻計	志願者	-	-	-	16	12		
	合格者	-	-	-	11	9		
	入学者(A)	-	-	-	10	7		
	入学定員(B)	-	-	-	18	18		
	A/B	-	-	-	0.56	0.39		

研究科名	専攻名	入試の種類		2014年度	2015年度	2016年度	2017年度	2018年度
理工学研究科	物理学専攻（博士前期）	一般入試	志願者	-	-	-	13	18
			合格者	-	-	-	9	11
			入学者(A)	-	-	-	6	6
			入学定員(B)	-	-	-	16	16
			A/B	-	-	-	0.38	0.38
		社会人入試	志願者	-	-	-	0	0
			合格者	-	-	-	0	0
			入学者(A)	-	-	-	0	0
			入学定員(B)	-	-	-	0	0
			A/B	-	-	-	0.00	0.00
		留学生入試	志願者	-	-	-	0	0
			合格者	-	-	-	0	0
			入学者(A)	-	-	-	0	0
			入学定員(B)	-	-	-	0	0
			A/B	-	-	-	0.00	0.00
		学内選考入試	志願者	-	-	-	7	11
	合格者		-	-	-	7	11	
	入学者(A)		-	-	-	7	11	
	入学定員(B)		-	-	-	0	0	
	A/B		-	-	-	0.00	0.00	
	課程計	志願者	-	-	-	20	29	
		合格者	-	-	-	16	22	
		入学者(A)	-	-	-	13	17	
		入学定員(B)	-	-	-	16	16	
		A/B	-	-	-	0.81	1.06	
	物理学専攻（博士後期）	一般入試	志願者	-	-	-	0	0
			合格者	-	-	-	0	0
			入学者(A)	-	-	-	0	0
			入学定員(B)	-	-	-	3	3
			A/B	-	-	-	0.00	0.00
		社会人入試	志願者	-	-	-	0	0
			合格者	-	-	-	0	0
入学者(A)			-	-	-	0	0	
入学定員(B)			-	-	-	0	0	
A/B			-	-	-	0.00	0.00	
留学生入試		志願者	-	-	-	0	0	
		合格者	-	-	-	0	0	
		入学者(A)	-	-	-	0	0	
		入学定員(B)	-	-	-	0	0	
		A/B	-	-	-	0.00	0.00	
課程計		志願者	-	-	-	0	0	
	合格者	-	-	-	0	0		
	入学者(A)	-	-	-	0	0		
	入学定員(B)	-	-	-	3	3		
	A/B	-	-	-	0.00	0.00		
専攻計	志願者	-	-	-	20	29		
	合格者	-	-	-	16	22		
	入学者(A)	-	-	-	13	17		
	入学定員(B)	-	-	-	19	19		
	A/B	-	-	-	0.68	0.89		
研究科合計	志願者	527	447	445	437	428		
	合格者	459	392	383	388	373		
	入学者(A)	412	354	349	364	337		
	入学定員(B)	397	397	397	393	393		
	A/B	1.04	0.89	0.88	0.93	0.86		

研究科名	専攻名	入試の種類		2014年度	2015年度	2016年度	2017年度	2018年度
農 学 研 究 科	農芸化学専攻（博士前期）	一般入試	志願者	15	7	13	11	7
			合格者	15	7	13	10	7
			入学者(A)	15	7	11	10	7
			入学定員(B)	26	26	26	26	26
			A/B	0.58	0.27	0.42	0.38	0.27
		社会人入試	志願者	0	0	0	0	0
			合格者	0	0	0	0	0
			入学者(A)	0	0	0	0	0
			入学定員(B)	0	0	0	0	0
			A/B	0.00	0.00	0.00	0.00	0.00
		留学生入試	志願者	2	0	1	1	0
			合格者	2	0	1	1	0
			入学者(A)	2	0	0	1	0
			入学定員(B)	0	0	0	0	0
			A/B	0.00	0.00	0.00	0.00	0.00
	学内選考入試	志願者	17	21	19	13	21	
		合格者	17	21	19	13	21	
		入学者(A)	17	21	19	13	20	
		入学定員(B)	0	0	0	0	0	
		A/B	0.00	0.00	0.00	0.00	0.00	
	課程計	志願者	34	28	33	25	28	
		合格者	34	28	33	24	28	
		入学者(A)	34	28	30	24	27	
		入学定員(B)	26	26	26	26	26	
		A/B	1.31	1.08	1.15	0.92	1.04	
	農芸化学専攻（博士後期）	一般入試	志願者	1	1	0	0	0
			合格者	1	1	0	0	0
			入学者(A)	1	0	0	0	0
			入学定員(B)	2	2	2	2	2
			A/B	0.50	0.00	0.00	0.00	0.00
		社会人入試	志願者	1	0	0	0	0
			合格者	1	0	0	0	0
			入学者(A)	1	0	0	0	0
入学定員(B)			0	0	0	0	0	
A/B			0.00	0.00	0.00	0.00	0.00	
留学生入試		志願者	1	0	0	0	0	
		合格者	1	0	0	0	0	
		入学者(A)	1	0	0	0	0	
		入学定員(B)	1	0	0	0	0	
		A/B	0.00	0.00	0.00	0.00	0.00	
学内選考入試		志願者	2	0	0	0	0	
		合格者	2	0	0	0	0	
		入学者(A)	2	0	0	0	0	
	入学定員(B)	0	0	0	0	0		
	A/B	0.00	0.00	0.00	0.00	0.00		
課程計	志願者	5	1	0	0	0		
	合格者	5	1	0	0	0		
	入学者(A)	5	0	0	0	0		
	入学定員(B)	2	2	2	2	2		
	A/B	2.50	0.00	0.00	0.00	0.00		
専攻計	志願者	39	29	33	25	28		
	合格者	39	29	33	24	28		
	入学者(A)	39	28	30	24	27		
	入学定員(B)	28	28	28	28	28		
	A/B	1.39	1.00	1.07	0.86	0.96		

研究科名	専攻名	入試の種類		2014年度	2015年度	2016年度	2017年度	2018年度
農学 研究科	農学専攻 (博士前期)	一般入試	志願者	11	18	11	12	9
			合格者	11	15	11	12	9
			入学者(A)	10	15	11	10	9
			入学定員(B)	20	20	20	20	20
			A/B	0.50	0.75	0.55	0.50	0.45
		社会人入試	志願者	1	0	0	0	0
			合格者	1	0	0	0	0
			入学者(A)	1	0	0	0	0
			入学定員(B)	0	0	0	0	0
			A/B	0.00	0.00	0.00	0.00	0.00
		留学生入試	志願者	0	0	1	0	4
			合格者	0	0	1	0	3
			入学者(A)	0	0	1	0	2
			入学定員(B)	0	0	0	0	0
			A/B	0.00	0.00	0.00	0.00	0.00
		学内選考入試	志願者	12	15	12	13	8
			合格者	12	15	12	13	8
			入学者(A)	12	14	12	12	8
			入学定員(B)	0	0	0	0	0
			A/B	0.00	0.00	0.00	0.00	0.00
	課程計	志願者	24	33	24	25	21	
		合格者	24	30	24	25	20	
		入学者(A)	23	29	24	22	19	
		入学定員(B)	20	20	20	20	20	
		A/B	1.15	1.45	1.20	1.10	0.95	
	農学専攻 (博士後期)	一般入試	志願者	0	0	3	1	1
			合格者	0	0	2	1	1
			入学者(A)	0	0	2	1	1
			入学定員(B)	2	2	2	2	2
			A/B	0.00	0.00	1.00	0.50	0.50
		社会人入試	志願者	0	0	0	0	0
			合格者	0	0	0	0	0
入学者(A)			0	0	0	0	0	
入学定員(B)			0	0	0	0	0	
A/B			0.00	0.00	0.00	0.00	0.00	
留学生入試		志願者	0	0	0	0	0	
		合格者	0	0	0	0	0	
		入学者(A)	0	0	0	0	0	
		入学定員(B)	0	0	0	0	0	
		A/B	0.00	0.00	0.00	0.00	0.00	
学内選考入試		志願者	0	0	1	2	0	
		合格者	0	0	1	2	0	
		入学者(A)	0	0	1	2	0	
		入学定員(B)	0	0	0	0	0	
		A/B	0.00	0.00	0.00	0.00	0.00	
課程計	志願者	0	0	4	3	1		
	合格者	0	0	3	3	1		
	入学者(A)	0	0	3	3	1		
	入学定員(B)	2	2	2	2	2		
	A/B	0.00	0.00	1.50	1.50	0.50		
専攻計	志願者	24	33	28	28	22		
	合格者	24	30	27	28	21		
	入学者(A)	23	29	27	25	20		
	入学定員(B)	22	22	22	22	22		
	A/B	1.05	1.32	1.23	1.14	0.91		

研究科名	専攻名	入試の種類		2014年度	2015年度	2016年度	2017年度	2018年度
農 学 研 究 科	農 業 経 済 学 専 攻 (博 士 前 期)	一般入試	志願者	5	2	1	1	1
			合格者	3	1	1	1	1
			入学者(A)	3	1	1	1	1
			入学定員(B)	8	8	8	8	8
			A/B	0.38	0.13	0.13	0.13	0.13
		社会人入試	志願者	0	0	0	0	0
			合格者	0	0	0	0	0
			入学者(A)	0	0	0	0	0
			入学定員(B)	0	0	0	0	0
			A/B	0.00	0.00	0.00	0.00	0.00
		留学生入試	志願者	1	0	1	1	2
			合格者	0	0	1	1	1
			入学者(A)	0	0	1	1	1
			入学定員(B)	0	0	0	0	0
			A/B	0.00	0.00	0.00	0.00	0.00
		学内選考入試	志願者	1	0	1	0	1
			合格者	1	0	1	0	1
	入学者(A)		1	0	1	0	1	
	入学定員(B)		0	0	0	0	0	
	A/B		0.00	0.00	0.00	0.00	0.00	
	課程計	志願者	7	2	3	2	4	
		合格者	4	1	3	2	3	
		入学者(A)	4	1	3	2	3	
		入学定員(B)	8	8	8	8	8	
		A/B	0.50	0.13	0.38	0.25	0.38	
	農 業 経 済 学 専 攻 (博 士 後 期)	一般入試	志願者	1	1	1	0	0
			合格者	1	1	1	0	0
			入学者(A)	1	1	1	0	0
			入学定員(B)	2	2	2	2	2
			A/B	0.50	0.50	0.50	0.00	0.00
		社会人入試	志願者	0	0	0	0	0
			合格者	0	0	0	0	0
			入学者(A)	0	0	0	0	0
			入学定員(B)	0	0	0	0	0
A/B			0.00	0.00	0.00	0.00	0.00	
留学生入試		志願者	0	0	0	0	0	
		合格者	0	0	0	0	0	
		入学者(A)	0	0	0	0	0	
		入学定員(B)	0	0	0	0	0	
		A/B	0.00	0.00	0.00	0.00	0.00	
学内選考入試		志願者	0	1	0	1	0	
		合格者	0	1	0	1	0	
	入学者(A)	0	1	0	1	0		
	入学定員(B)	0	0	0	0	0		
	A/B	0.00	0.00	0.00	0.00	0.00		
課程計	志願者	1	2	1	1	0		
	合格者	1	2	1	1	0		
	入学者(A)	1	2	1	1	0		
	入学定員(B)	2	2	2	2	2		
	A/B	0.50	1.00	0.50	0.50	0.00		
専攻計	志願者	8	4	4	3	4		
	合格者	5	3	4	3	3		
	入学者(A)	5	3	4	3	3		
	入学定員(B)	10	10	10	10	10		
	A/B	0.50	0.30	0.40	0.30	0.30		

研究科名	専攻名	入試の種類		2014年度	2015年度	2016年度	2017年度	2018年度
農 学 研 究 科	生 命 科 学 専 攻 （ 博 士 前 期 ）	一 般 入 試	志願者	8	9	8	7	6
			合格者	6	7	8	7	6
			入学者(A)	5	7	7	7	6
			入学定員(B)	26	26	26	26	26
			A/B	0.19	0.27	0.27	0.27	0.23
		社 会 人 入 試	志願者	0	0	0	0	0
			合格者	0	0	0	0	0
			入学者(A)	0	0	0	0	0
			入学定員(B)	0	0	0	0	0
			A/B	0.00	0.00	0.00	0.00	0.00
		留 学 生 入 試	志願者	0	2	1	1	2
			合格者	0	2	1	1	2
			入学者(A)	0	2	1	1	2
			入学定員(B)	0	0	0	0	0
			A/B	0.00	0.00	0.00	0.00	0.00
		学 内 選 考 入 試	志願者	17	16	20	22	19
			合格者	17	16	20	22	19
			入学者(A)	16	15	20	19	17
	入学定員(B)		0	0		0	0	
	A/B		0.00	0.00	0.00	0.00	0.00	
	課 程 計	志願者	25	27	29	30	27	
		合格者	23	25	29	30	27	
		入学者(A)	21	24	28	27	25	
		入学定員(B)	26	26	26	26	26	
		A/B	0.81	0.92	1.08	1.04	0.96	
	生 命 科 学 専 攻 （ 博 士 後 期 ）	一 般 入 試	志願者	0	2	2	1	0
			合格者	0	2	2	1	0
			入学者(A)	0	2	2	1	0
			入学定員(B)	2	2	2	2	2
			A/B	0.00	1.00	1.00	0.50	0.00
		社 会 人 入 試	志願者	0	0	0	0	0
			合格者	0	0	0	0	0
			入学者(A)	0	0	0	0	0
			入学定員(B)	0	0	0	0	0
A/B			0.00	0.00	0.00	0.00	0.00	
留 学 生 入 試		志願者	0	0	0	1	0	
		合格者	0	0	0	1	0	
		入学者(A)	0	0	0	1	0	
		入学定員(B)	0	0	0	0	0	
		A/B	0.00	0.00	0.00	0.00	0.00	
学 内 選 考 入 試		志願者	1	1	0	2	0	
		合格者	1	1	0	2	0	
		入学者(A)	1	1	0	2	0	
	入学定員(B)	0	0	0	0	0		
	A/B	0.00	0.00	0.00	0.00	0.00		
課 程 計	志願者	1	3	2	4	0		
	合格者	1	3	2	4	0		
	入学者(A)	1	3	2	4	0		
	入学定員(B)	2	2	2	2	2		
	A/B	0.50	1.50	1.00	2.00	0.00		
専 攻 計	志願者	26	30	31	34	27		
	合格者	24	28	31	34	27		
	入学者(A)	22	27	30	31	25		
	入学定員(B)	28	28	28	28	28		
	A/B	0.79	0.96	1.07	1.11	0.89		
研 究 科 合 計	志願者	97	96	96	90	81		
	合格者	92	90	445	89	79		
	入学者(A)	89	87	410	83	75		
	入学定員(B)	88	88	457	88	88		
	A/B	1.01	0.99	0.90	0.94	0.85		

研究科名	専攻名	入試の種類		2014年度	2015年度	2016年度	2017年度	2018年度
情報コミュニケーション学専攻 (博士前期)	情報コミュニケーション学専攻 (博士前期)	一般入試	志願者	5	10	5	1	6
			合格者	3	5	2	1	3
			入学者(A)	2	3	2	1	3
			入学定員(B)	25	25	25	25	25
			A/B	0.08	0.12	0.08	0.04	0.12
		社会人入試	志願者	3	0	4	4	3
			合格者	1	0	0	1	1
			入学者(A)	1	0	0	1	1
			入学定員(B)	0	0	0	0	0
			A/B	0.00	0.00	0.00	0.00	0.00
		留学生入試	志願者	19	26	38	40	75
			合格者	12	13	16	14	25
			入学者(A)	11	7	11	11	20
			入学定員(B)	0	0	0	0	0
			A/B	0.00	0.00	0.00	0.00	0.00
		学内選考入試	志願者	6	1	4	2	3
			合格者	1	1	4	2	1
			入学者(A)	1	0	4	2	1
			入学定員(B)	0	0	0	0	0
			A/B	0.00	0.00	0.00	0.00	0.00
	その他入試 (早期卒業)	志願者	0	0	0	0	0	
		合格者	0	0	0	0	0	
		入学者(A)	0	0	0	0	0	
		入学定員(B)	0	0	0	0	0	
		A/B	0.00	0.00	0.00	0.00	0.00	
	課程計	志願者	33	37	51	47	87	
		合格者	17	19	22	18	30	
		入学者(A)	15	10	17	15	25	
		入学定員(B)	25	25	25	25	25	
		A/B	0.60	0.40	0.68	0.60	1.00	
	情報コミュニケーション学専攻 (博士後期)	一般入試	志願者	1	7	3	1	0
			合格者	0	6	3	1	0
			入学者(A)	0	5	3	1	0
入学定員(B)			6	6	6	6	6	
A/B			0.00	0.83	0.50	0.17	0.00	
留学生入試		志願者	1	0	0	1	3	
		合格者	1	0	0	0	1	
		入学者(A)	1	0	0	0	1	
		入学定員(B)	0	0	0	0	0	
		A/B	0.00	0.00	0.00	0.00	0.00	
課程計		志願者	2	7	3	2	3	
		合格者	1	6	3	1	1	
	入学者(A)	1	5	3	1	1		
	入学定員(B)	6	6	6	6	6		
	A/B	0.17	0.83	0.50	0.17	0.17		
専攻計	志願者	35	44	54	49	90		
	合格者	18	25	25	19	31		
	入学者(A)	16	15	20	16	26		
	入学定員(B)	31	31	31	31	31		
	A/B	0.52	0.48	0.65	0.52	0.84		
研究科合計	志願者	35	44	54	49	90		
	合格者	18	25	25	19	31		
	入学者(A)	16	15	20	16	26		
	入学定員(B)	31	31	31	31	31		
	A/B	0.52	0.48	0.65	0.52	0.84		

研究科名	専攻名	入試の種類		2014年度	2015年度	2016年度	2017年度	2018年度
教養デザイン研究科	教養デザイン専攻 (博士前期)	一般入試	志願者	5	5	4	2	0
			合格者	5	1	3	2	0
			入学者(A)	3	1	3	2	0
			入学定員(B)	20	20	20	20	20
			A/B	0.15	0.05	0.15	0.10	0.00
		推薦入試	志願者	2	3	4	4	3
			合格者	2	3	3	4	3
			入学者(A)	2	3	3	4	3
			入学定員(B)	0	0	0	0	0
			A/B	0.00	0.00	0.00	0.00	0.00
		社会人入試	志願者	4	1	1	1	0
			合格者	1	1	0	1	0
			入学者(A)	1	1	0	1	0
			入学定員(B)	0	0	0	0	0
			A/B	0.00	0.00	0.00	0.00	0.00
		留学生入試	志願者	7	6	6	7	5
			合格者	5	5	5	2	1
			入学者(A)	4	3	4	2	0
	入学定員(B)		0	0	0	0	0	
	A/B		0.00	0.00	0.00	0.00	0.00	
	学内選考入試	志願者	2	1	2	3	1	
		合格者	2	1	1	3	1	
		入学者(A)	2	0	1	2	0	
		入学定員(B)	0	0	0	0	0	
		A/B	0.00	0.00	0.00	0.00	0.00	
	課程計	志願者	20	16	17	17	9	
		合格者	15	11	12	12	5	
		入学者(A)	12	8	11	11	3	
		入学定員(B)	20	20	20	20	20	
		A/B	0.60	0.40	0.55	0.55	0.15	
	教養デザイン専攻 (博士後期)	一般入試	志願者	2	1	3	3	2
			合格者	2	1	2	3	2
			入学者(A)	2	1	2	3	2
			入学定員(B)	4	4	4	4	4
A/B			0.50	0.25	0.50	0.75	0.50	
留学生入試		志願者	0	2	3	1	0	
		合格者	0	2	3	1	0	
		入学者(A)	0	2	2	1	0	
		入学定員(B)	0	0	0	0	0	
		A/B	0.00	0.00	0.00	0.00	0.00	
課程計		志願者	2	3	6	4	2	
		合格者	2	3	5	4	2	
		入学者(A)	2	3	4	4	2	
		入学定員(B)	4	4	4	4	4	
		A/B	0.50	0.75	1.00	1.00	0.50	
専攻計		志願者	22	19	23	21	11	
		合格者	17	14	17	16	7	
		入学者(A)	14	11	15	15	5	
	入学定員(B)	24	24	24	24	24		
	A/B	0.58	0.46	0.63	0.63	0.21		
研究科合計	志願者	22	19	23	21	11		
	合格者	17	14	17	16	7		
	入学者(A)	14	11	15	15	5		
	入学定員(B)	24	24	24	24	24		
	A/B	0.58	0.46	0.63	0.63	0.21		

研究科名	専攻名	入試の種類		2014年度	2015年度	2016年度	2017年度	2018年度
先端数理学研究科	現象数理学専攻（博士前期）	一般入試	志願者	6	8	2	17	11
			合格者	5	3	2	11	8
			入学者(A)	5	2	2	9	6
			入学定員(B)	15	15	15	20	20
			A/B	0.33	0.13	0.13	0.45	0.30
		留学生入試	志願者	1	1	2	5	1
			合格者	0	0	2	1	1
			入学者(A)	0	0	2	1	1
			入学定員(B)	0	0	0	0	0
			A/B	0.00	0.00	0.00	0.00	0.00
		学内選考入試	志願者	6	2	1	9	6
			合格者	6	2	1	9	6
			入学者(A)	6	2	1	9	6
			入学定員(B)	0	0	0	0	0
			A/B	0.00	0.00	0.00	0.00	0.00
		課程計	志願者	13	11	5	31	18
	合格者		11	5	5	21	15	
	入学者(A)		11	4	5	19	13	
	入学定員(B)		15	15	15	20	20	
	A/B		0.73	0.27	0.33	0.95	0.65	
	現象数理学専攻（博士後期）	一般入試	志願者	2	2	1	0	0
			合格者	2	2	1	0	0
			入学者(A)	2	2	1	0	0
			入学定員(B)	5	5	5	5	5
			A/B	0.40	0.40	0.20	0.00	0.00
		留学生入試	志願者	0	3	0	1	0
			合格者	0	3	0	1	0
			入学者(A)	0	3	0	1	0
			入学定員(B)	0	0	0	0	0
			A/B	0.00	0.00	0.00	0.00	0.00
		その他入試 (MIMS PhD)	志願者	3	0	0	0	0
			合格者	2	0	0	0	0
入学者(A)			2	0	0	0	0	
入学定員(B)			0	0	0	0	0	
A/B			0.00	0.00	0.00	0.00	0.00	
課程計		志願者	5	5	1	1	0	
	合格者	4	5	1	1	0		
	入学者(A)	4	5	1	1	0		
	入学定員(B)	5	5	5	5	5		
	A/B	0.80	1.00	0.20	0.20	0.00		
専攻計	志願者	18	16	6	32	18		
	合格者	15	10	6	22	15		
	入学者(A)	15	9	6	20	13		
	入学定員(B)	20	20	20	25	25		
	A/B	0.75	0.45	0.30	0.80	0.52		

研究科名	専攻名	入試の種類		2014年度	2015年度	2016年度	2017年度	2018年度
先端数理科学研究科	先端メディアサイエンス専攻 (博士前期)	一般入試	志願者	-	-	-	26	10
			合格者	-	-	-	22	8
			入学者(A)	-	-	-	19	7
			入学定員(B)	-	-	-	45	45
			A/B	-	-	-	0.42	0.16
		留学生入試	志願者	-	-	-	8	4
			合格者	-	-	-	2	1
			入学者(A)	-	-	-	2	1
			入学定員(B)	-	-	-	0	0
			A/B	-	-	-	0.00	0.00
		学内選考入試	志願者	-	-	-	41	26
			合格者	-	-	-	41	26
			入学者(A)	-	-	-	40	26
			入学定員(B)	-	-	-	0	0
			A/B	-	-	-	0.00	0.00
		課程計	志願者	-	-	-	75	40
	合格者		-	-	-	65	35	
	入学者(A)		-	-	-	61	34	
	入学定員(B)		-	-	-	45	45	
	A/B		-	-	-	1.36	0.76	
	先端メディアサイエンス専攻 (博士後期)	一般入試	志願者	-	-	-	3	0
			合格者	-	-	-	3	0
			入学者(A)	-	-	-	3	0
			入学定員(B)	-	-	-	6	6
			A/B	-	-	-	0.50	0.00
		留学生入試	志願者	-	-	-	0	0
			合格者	-	-	-	0	0
			入学者(A)	-	-	-	0	0
			入学定員(B)	-	-	-	0	0
			A/B	-	-	-	0.00	0.00
		その他入試 (MIMS PhD)	志願者	-	-	-	0	0
			合格者	-	-	-	0	0
入学者(A)			-	-	-	0	0	
入学定員(B)			-	-	-	0	0	
A/B			-	-	-	0.00	0.00	
課程計		志願者	-	-	-	3	0	
	合格者	-	-	-	3	0		
	入学者(A)	-	-	-	3	0		
	入学定員(B)	-	-	-	6	6		
	A/B	-	-	-	0.50	0.00		
専攻計	志願者	-	-	-	78	40		
	合格者	-	-	-	68	35		
	入学者(A)	-	-	-	64	34		
	入学定員(B)	-	-	-	51	51		
	A/B	-	-	-	1.25	0.67		

研究科名	専攻名	入試の種類		2014年度	2015年度	2016年度	2017年度	2018年度
先端数理学研究科	ネットワ ーク デザイン 専攻 (博士前期)	一般入試	志願者	-	-	-	9	6
			合格者	-	-	-	5	6
			入学者(A)	-	-	-	5	4
			入学定員(B)	-	-	-	36	36
			A/B	-	-	-	0.14	0.11
		留学生入試	志願者	-	-	-	0	1
			合格者	-	-	-	0	0
			入学者(A)	-	-	-	0	0
			入学定員(B)	-	-	-	0	0
			A/B	-	-	-	0.00	0.00
		学内選考入試	志願者	-	-	-	27	25
			合格者	-	-	-	27	24
			入学者(A)	-	-	-	26	24
			入学定員(B)	-	-	-	0	0
			A/B	-	-	-	0.00	0.00
	課程計	志願者	-	-	-	36	32	
		合格者	-	-	-	32	30	
		入学者(A)	-	-	-	31	28	
		入学定員(B)	-	-	-	36	36	
		A/B	-	-	-	0.86	0.78	
	ネットワ ーク デザイン 専攻 (博士後期)	一般入試	志願者	-	-	-	0	0
			合格者	-	-	-	0	0
			入学者(A)	-	-	-	0	0
			入学定員(B)	-	-	-	3	3
			A/B	-	-	-	0.00	0.00
		留学生入試	志願者	-	-	-	0	0
			合格者	-	-	-	0	0
			入学者(A)	-	-	-	0	0
			入学定員(B)	-	-	-	0	0
			A/B	-	-	-	0.00	0.00
		その他入試 (MIMS PhD)	志願者	-	-	-	0	0
			合格者	-	-	-	0	0
入学者(A)			-	-	-	0	0	
入学定員(B)			-	-	-	0	0	
A/B			-	-	-	0.00	0.00	
課程計	志願者	-	-	-	0	0		
	合格者	-	-	-	0	0		
	入学者(A)	-	-	-	0	0		
	入学定員(B)	-	-	-	3	3		
	A/B	-	-	-	0.00	0.00		
専攻計	志願者	-	-	-	36	32		
	合格者	-	-	-	32	30		
	入学者(A)	-	-	-	31	28		
	入学定員(B)	-	-	-	39	39		
	A/B	-	-	-	0.79	0.72		
研究科合計	志願者	18	16	6	146	90		
	合格者	15	10	6	122	80		
	入学者(A)	15	9	6	115	75		
	入学定員(B)	20	20	20	115	115		
	A/B	0.75	0.45	0.30	1.00	0.65		

研究科名	専攻名	入試の種類		2014年度	2015年度	2016年度	2017年度	2018年度
国際 日本 学 研 究 科	国際 日本 学 専 攻 (博 士 前 期)	一般入試	志願者	10	13	3	9	8
			合格者	6	8	2	5	5
			入学者(A)	6	5	2	2	3
			入学定員(B)	20	20	20	20	20
			A/B	0.30	0.25	0.10	0.10	0.15
		社会人入試	志願者	0	3	0	2	3
			合格者	0	0	0	2	2
			入学者(A)	0	0	0	2	2
			入学定員(B)	0	0	0	0	0
			A/B	0.00	0.00	0.00	0.00	0.00
		留学生入試	志願者	46	38	44	49	63
			合格者	7	11	7	12	9
			入学者(A)	7	9	5	8	7
			入学定員(B)	0	0	0	0	0
			A/B	0.00	0.00	0.00	0.00	0.00
		学内選考入試	志願者	3	0	1	3	3
			合格者	3	0	1	3	3
			入学者(A)	2	0	1	3	3
			入学定員(B)	0	0	0	0	0
			A/B	0.00	0.00	0.00	0.00	0.00
		課程計	志願者	59	54	48	63	77
	合格者		16	19	10	22	19	
	入学者(A)		15	14	8	15	15	
	入学定員(B)		20	20	20	20	20	
	A/B		0.75	0.70	0.40	0.75	0.75	
	国際 日本 学 専 攻 (博 士 後 期)	一般入試	志願者	5	5	4	4	4
			合格者	3	2	2	3	2
			入学者(A)	3	2	2	3	2
			入学定員(B)	5	5	5	5	5
			A/B	0.60	0.40	0.40	0.60	0.40
		留学生入試	志願者	0	1	0	0	2
			合格者	0	1	0	0	2
			入学者(A)	0	1	0	0	2
入学定員(B)			0	0	0	0	0	
A/B			0.00	0.00	0.00	0.00	0.00	
課程計		志願者	5	6	4	4	6	
		合格者	3	3	2	3	4	
		入学者(A)	3	3	2	3	4	
		入学定員(B)	5	5	5	5	5	
		A/B	0.60	0.60	0.40	0.60	0.80	
専攻計	志願者	64	60	52	67	83		
	合格者	19	22	12	25	23		
	入学者(A)	18	17	10	18	19		
	入学定員(B)	25	25	25	25	25		
	A/B	0.72	0.68	0.40	0.72	0.76		
研究科合計	志願者	64	60	52	67	83		
	合格者	19	22	12	25	23		
	入学者(A)	18	17	10	18	19		
	入学定員(B)	25	25	25	25	25		
	A/B	0.72	0.68	0.40	0.72	0.76		

研究科名	専攻名	入試の種類		2014年度	2015年度	2016年度	2017年度	2018年度
グローバル・ガバナンス研究科	グローバル・ガバナンス専攻 (博士後期)	一般入試	志願者	1	1	0	3	2
			合格者	1	0	0	1	2
			入学者(A)	1	0	0	1	2
			入学定員(B)	5	5	5	5	5
			A/B	0.20	0.00	0.00	0.20	0.40
		留学生入試	志願者	0	0	0	0	0
			合格者	0	0	0	0	0
			入学者(A)	0	0	0	0	0
			入学定員(B)	0	0	0	0	0
			A/B	0.00	0.00	0.00	0.00	0.00
		その他入試口	志願者	0	0	0	0	0
			合格者	0	0	0	0	0
			入学者(A)	0	0	0	0	0
			入学定員(B)	0	0	0	0	0
			A/B	0.00	0.00	0.00	0.00	0.00
		課程計	志願者	1	1	0	3	2
	合格者		1	0	0	1	2	
	入学者(A)		1	0	0	1	2	
	入学定員(B)		5	5	0	5	5	
	A/B		0.20	0.00	0.00	0.20	0.40	
	秋季入試(一般入試)	志願者	0	1	5	4	2	
		合格者	0	1	4	2	2	
		入学者(A)	0	1	4	1	1	
		入学定員(B)	0	5	5	0	0	
		A/B	0.00	0.20	0.80	0.00	0.00	
	課程(秋季)計	志願者	0	1	5	4	2	
		合格者	0	1	4	2	2	
		入学者(A)	0	1	4	1	1	
入学定員(B)		0	0	0	0	0		
A/B		0.00	0.00	0.00	0.00	0.00		
研究科合計	志願者	1	2	5	7	4		
	合格者	1	1	4	3	4		
	入学者(A)	1	1	4	2	3		
	入学定員(B)	5	5	5	5	5		
	A/B	0.20	0.20	0.80	0.40	0.60		
	グローバル・ガバナンス専攻 (博士後期) 秋							

研究科名	専攻名	入試の種類		2014年度	2015年度	2016年度	2017年度	2018年度
ガバナンス研究科 (専門職学位課程)	ガバナンス専攻	一般入試	志願者	28	31	32	34	28
			合格者	27	30	30	33	25
			入学者(A)	23	27	24	28	20
			入学定員(B)	50	50	55	55	55
			A/B	0.46	0.54	0.44	0.51	0.36
		留学生入試	志願者	5	3	0	0	0
			合格者	2	2	0	0	0
			入学者(A)	2	2	0	0	0
			入学定員(B)	0	0	0	0	0
			A/B	0.00	0.00	0.00	0.00	0.00
		学内選考入試	志願者	0	0	0	0	0
			合格者	0	0	0	0	0
			入学者(A)	0	0	0	0	0
			入学定員(B)	0	0	0	0	0
			A/B	0.00	0.00	0.00	0.00	0.00
		課程計	志願者	33	34	32	34	28
	合格者		29	32	30	33	25	
	入学者(A)		25	29	24	28	20	
	入学定員(B)		50	50	55	55	55	
	A/B		0.50	0.58	0.44	0.51	0.36	
	専攻小計	志願者	33	34	32	34	28	
		合格者	29	32	30	33	25	
		入学者(A)	25	29	24	28	20	
		入学定員(B)	50	50	55	55	55	
		A/B	0.50	0.58	0.44	0.51	0.36	
	ガバナンス専攻 (秋季入試)	秋季入試(一般入試)	志願者	14	9	16	13	11
			合格者	14	9	16	13	10
			入学者(A)	14	8	14	13	10
			入学定員(B)	0	0	0	0	0
			A/B	0.00	0.00	0.00	0.00	0.00
		秋季入試(留学生入試)	志願者	20	19	22	0	19
			合格者	20	19	22	0	19
			入学者(A)	20	19	22	0	17
			入学定員(B)	0	0	0	0	0
			A/B	0.00	0.00	0.00	0.00	0.00
		課程(秋季入試)計	志願者	34	28	38	13	30
合格者			34	28	38	13	29	
入学者(A)			34	26	36	13	27	
入学定員(B)			0	0	0	0	0	
A/B			0.00	0.00	0.00	0.00	0.00	
専攻小計	志願者	34	28	38	13	30		
	合格者	34	28	38	13	29		
	入学者(A)	34	26	36	13	27		
	入学定員(B)	0	0	0	0	0		
	A/B	0.00	0.00	0.00	0.00	0.00		
研究科合計	志願者	67	62	70	47	58		
	合格者	63	60	68	46	54		
	入学者(A)	59	55	60	41	47		
	入学定員(B)	50	50	55	55	55		
	A/B	1.18	1.10	1.09	0.75	0.85		

研究科名	専攻名	入試の種類		2014年度	2015年度	2016年度	2017年度	2018年度
グローバル・ビジネス専攻	グローバル・ビジネス専攻	一般入試	志願者	94	112	143	159	133
			合格者	77	84	99	72	84
			入学者(A)	56	69	82	63	71
			入学定員(B)	80	80	80	80	80
			A/B	0.70	0.86	1.03	0.79	0.89
		再入学	志願者	0	0	0	0	1
			合格者	0	0	0	0	1
			入学者(A)	0	0	0	0	1
			入学定員(B)	0	0	0	0	0
			A/B	0.00	0.00	0.00	0.00	0.00
		課程計	志願者	94	112	143	159	134
			合格者	77	84	99	72	85
			入学者(A)	56	69	82	63	72
			入学定員(B)	80	80	80	80	80
			A/B	0.70	0.86	1.03	0.79	0.90
	専攻小計	志願者	94	112	143	159	134	
		合格者	77	84	99	72	85	
		入学者(A)	56	69	82	63	72	
		入学定員(B)	80	80	80	80	80	
		A/B	0.70	0.86	1.03	0.79	0.90	
	グローバル・ビジネス専攻 (秋季入試)	秋季入試(一般入試)	志願者	23	20	41	35	50
			合格者	17	16	29	24	28
			入学者(A)	17	15	26	21	28
			入学定員(B)	0	0	0	0	0
			A/B	0.00	0.00	0.00	0.00	0.00
		秋季入試(再入学)	志願者	0	0	0	0	1
			合格者	0	0	0	0	1
			入学者(A)	0	0	0	0	0
			入学定員(B)	0	0	0	0	0
			A/B	0.00	0.00	0.00	0.00	0.00
		秋季入試(留学生入試)	志願者	0	0	0	0	0
			合格者	0	0	0	0	0
入学者(A)			0	0	0	0	0	
入学定員(B)			0	0	0	0	0	
A/B			0.00	0.00	0.00	0.00	0.00	
課程(秋季入試)計		志願者	23	20	41	35	51	
		合格者	17	16	29	24	29	
		入学者(A)	17	15	26	21	28	
		入学定員(B)	0	0	0	0	0	
		A/B	0.00	0.00	0.00	0.00	0.00	
専攻小計	志願者	23	20	41	35	51		
	合格者	17	16	29	24	29		
	入学者(A)	17	15	26	21	28		
	入学定員(B)	0	0	0	0	0		
	A/B	0.00	0.00	0.00	0.00	0.00		
研究科合計	志願者	117	132	184	194	185		
	合格者	94	100	128	96	114		
	入学者(A)	73	84	108	84	100		
	入学定員(B)	80	80	80	80	80		
	A/B	0.91	1.05	1.35	1.05	1.25		

研究科名	専攻名	入試の種類		2014年度	2015年度	2016年度	2017年度	2018年度
会計専門職研究科 (専門職学位課程)	会計専門職専攻	一般入試	志願者	62	50	50	57	86
			合格者	45	38	40	47	74
			入学者(A)	23	28	29	35	61
			入学定員(B)	80	80	80	80	80
			A/B	0.29	0.35	0.36	0.44	0.76
		指定校推薦入試	志願者	0	0	0	0	0
			合格者	0	0	0	0	0
			入学者(A)	0	0	0	0	0
			入学定員(B)	0	0	0	0	0
			A/B	0.00	0.00	0.00	0.00	0.00
		自己推薦入試	志願者	-	-	6	13	17
			合格者	-	-	5	10	15
			入学者(A)	-	-	4	9	14
			入学定員(B)	-	-	0	0	0
			A/B	-	-	0.00	0.00	0.00
		学内選考入試	志願者	6	2	3	6	5
			合格者	5	2	3	4	5
			入学者(A)	4	2	2	4	5
			入学定員(B)	0	0	0	0	0
			A/B	0.00	0.00	0.00	0.00	0.00
	課程計	志願者	68	52	59	76	108	
		合格者	50	40	48	61	94	
		入学者(A)	27	30	35	48	80	
		入学定員(B)	80	80	80	80	80	
		A/B	0.34	0.38	0.44	0.60	1.00	
	専攻小計	志願者	68	52	59	76	108	
		合格者	50	40	48	61	94	
		入学者(A)	27	30	35	48	80	
		入学定員(B)	80	80	80	80	80	
		A/B	0.34	0.38	0.44	0.60	1.00	
	(秋季入試)	秋季入試(一般入試)	志願者	2	2	1	0	5
			合格者	1	2	0	0	4
入学者(A)			0	2	0	0	4	
入学定員(B)			0	0	0	0	0	
A/B			0.00	0.00	0.00	0.00	0.00	
専攻小計		志願者	2	2	1	0	5	
		合格者	1	2	0	0	4	
		入学者(A)	0	2	0	0	4	
		入学定員(B)	0	0	0	0	0	
		A/B	0.00	0.00	0.00	0.00	0.00	
研究科合計	志願者	70	54	60	76	113		
	合格者	51	42	48	61	98		
	入学者(A)	27	32	35	48	84		
	入学定員(B)	80	80	80	80	80		
	A/B	0.34	0.40	0.44	0.60	1.05		
大学院合計	志願者	1,666	1,440	1,582	1,784	1,972		
	合格者	1,082	1,003	1,409	1,142	1,110		
	入学者(A)	946	880	1,242	1,018	984		
	入学定員(B)	1,114	1,114	1,482	1,210	1,210		
	A/B	0.85	0.79	0.84	0.84	0.81		

<専門職大学院 法務研究科>

法科大学院名		2015年度			2016年度			2017年度			2018年度		
		未修者	既修者	計	未修者	既修者	計	未修者	既修者	計	未修者	既修者	計
法務研究科法務専攻	志願者	128	298	426	91	211	302	90	204	294	143	215	358
	合格者	107	229	336	87	182	269	89	192	281	59	89	148
	入学者(A)	23	65	88	9	43	52	13	27	40	18	27	45
	入学定員(B)	80	90	170	40	80	120	40	80	120	10	30	40
	A/B	0.29	0.72	0.52	0.23	0.54	0.43	0.33	0.34	0.33	1.80	0.90	1.13
専攻計	志願者	128	298	426	91	211	302	90	204	294	143	215	358
	合格者	107	229	336	87	182	269	89	192	281	59	89	148
	入学者(A)	23	65	88	9	43	52	13	27	40	18	27	45
	入学定員(B)	80	90	170	40	80	120	40	80	120	10	30	40
	A/B	0.29	0.72	0.52	0.23	0.54	0.43	0.33	0.34	0.33	1.80	0.90	1.13
法務研究科合計	志願者	128	298	426	91	211	302	90	204	294	143	215	358
	合格者	107	229	336	87	182	269	89	192	281	59	89	148
	入学者(A)	23	65	88	9	43	52	13	27	40	18	27	45
	入学定員(B)	80	90	170	40	80	120	40	80	120	10	30	40
	A/B	0.29	0.72	0.52	0.23	0.54	0.43	0.33	0.34	0.33	1.80	0.90	1.13

【明治大学注】

- 1 「A/B」「入学者の学科計に対する割合 (%)」「入学者の学部計に対する割合 (%)」は小数点以下第3位を四捨五入し、小数点第2位まで表示している。
- 2 学部の「一般入試志願者数」については、「一般入試志願者数」「センター入試志願者数」及び「全学部統一入試志願者数」の和である。
- 3 「編入学試験」についてはこの表には記載しない。
- 4 留学生入試に「交換留学生」は含めない。
- 5 入学定員が若干名の場合は「0」と記載している。
- 6 大学院の入学定員についてはすべて一般入試の入学定員に含めている。

2 学部・学科、大学院研究科、専門職大学院等の学生定員及び在籍学生数

(表4)

	学部・研究科	学科・専攻	2018年度 入学定員	2018年度 収容定員	在籍学生数 (B)	収容定員に対する 在籍学生数比率	入学定員に対する 入学人数比率 (5年間平均)	編入学生数	編入学定員 に対する 編入学生 数比率	修業 年限	編入学			編入学 収容定員 合計	入学者					入学定員					入学 定員計			
											2年次編入		3年次編入		4年次編入		入学者					入学定員						
											編入学 定員	編入学 の収容 定員	編入学 定員		編入学 の収容 定員	編入学 定員	編入学 の収容 定員	2014	2015	2016	2017	2018	入学者計	2014		2015	2016	2017
明治大学 修士課程・博士前期課程	法学研究科	公法学専攻(博士前期課程)	20	40	26	0.65	0.73			2					16	16	19	13	9	73	20	20	20	20	20	100		
		民事学専攻(博士前期課程)	20	40	26	0.65	0.43			2					8	10	7	5	13	43	20	20	20	20	20	100		
		計	40	80	52	0.65	0.58			2					24	26	26	18	22	116	40	40	40	40	40	200		
	商学研究科	商学専攻(博士前期課程)	35	70	69	0.99	0.85			2					25	29	32	32	31	149	35	35	35	35	35	175		
		計	35	70	69	0.99	0.85			2					25	29	32	32	31	149	35	35	35	35	35	175		
		政治経済学研究科	政治学専攻(博士前期課程)	25	50	47	0.94	0.78			2					17	20	18	22	20	97	25	25	25	25	25	125	
	経済学専攻(博士前期課程)		35	70	51	0.73	0.67			2					23	25	22	27	21	118	35	35	35	35	35	175		
	計		60	120	98	0.82	0.72			2					40	45	40	49	41	215	60	60	60	60	60	300		
	経営学研究科	経営学専攻(博士前期課程)	40	80	116	1.45	0.95			2					37	31	40	38	44	190	40	40	40	40	40	200		
		計	40	80	116	1.45	0.95			2					37	31	40	38	44	190	40	40	40	40	40	200		
		文学研究科	日本文学専攻(博士前期課程)	6	12	22	1.83	1.30			2					8	8	6	10	7	39	6	6	6	6	6	30	
	英文学専攻(博士前期課程)		6	12	5	0.42	0.40			2					4	0	3	4	1	12	6	6	6	6	6	30		
	仏文学専攻(博士前期課程)		6	12	6	0.50	0.33			2					2	2	1	1	4	10	6	6	6	6	6	30		
	独文学専攻(博士前期課程)		6	12	3	0.25	0.27			2					4	1	1	1	1	8	6	6	6	6	6	30		
	演劇学専攻(博士前期課程)		6	12	6	0.50	0.37			2					3	0	2	4	2	11	6	6	6	6	6	30		
	文芸メディア専攻(修士課程)		6	12	8	0.67	0.83			2					3	8	9	4	1	25	6	6	6	6	6	30		
	史学専攻(博士前期課程)		25	50	42	0.84	0.74			2					20	21	17	19	15	92	25	25	25	25	25	125		
	地理学専攻(博士前期課程)		5	10	5	0.50	0.52			2					3	2	3	4	1	13	5	5	5	5	5	25		
	臨床人間学専攻(博士前期課程)		14	28	20	0.71	0.76			2					15	8	12	10	8	53	14	14	14	14	14	70		
	計		80	160	117	0.73	0.66			2					62	50	54	57	40	263	80	80	80	80	80	400		
	理工学研究科	電気工学専攻(博士前期課程)	82	164	142	0.87	1.01			2					96	70	85	77	63	391	75	75	75	82	82	389		
		機械工学専攻(博士前期課程)	86	172	153	0.89	0.93			2					84	69	69	80	71	373	77	77	77	86	86	403		
		建築学専攻(博士前期課程)※2016年4月募集停止	0	0	6	-	0.94			2					76	73	65	82	83	214	76	76	76	86	86	228		
		建築・都市学専攻(博士前期課程)	80	160	167	1.04	1.03			2					82	83	82	83	165	82	83	82	83	82	83	160		
		応用化学専攻(博士前期課程)	40	80	99	1.24	1.30			2					55	45	40	50	49	239	35	35	35	40	40	185		
		基礎理工学専攻(博士前期課程)※2016年4月募集停止	0	0	1	-	1.02			2					69	63	54	61	61	186	61	61	61	61	61	183		
		新領域創造専攻(博士前期課程)※2016年4月募集停止	0	0	1	-	0.52			2					15	20	20	20	20	55	35	35	35	35	35	105		
		情報科学専攻(博士前期課程)	40	80	66	0.83	0.83			2					35	31	35	31	66	66	66	66	66	66	66	80		
		数学専攻(博士前期課程)	15	30	15	0.50	0.50			2					8	7	8	7	15	15	15	15	15	15	15	30		
		物理学専攻(博士前期課程)	16	32	31	0.97	0.97			2					13	18	13	18	31	31	31	31	31	31	31	32		
		計	359	576	569	0.99	0.97			2					395	340	333	345	322	1,623	359	359	359	359	359	359	1,795	
	農学研究科	農芸化学専攻(博士前期課程)	26	52	52	1.00	1.10			2					34	28	30	24	27	143	26	26	26	26	26	130		
		農学専攻(博士前期課程)	20	40	42	1.05	1.17			2					23	29	24	22	19	117	20	20	20	20	20	100		
		農業経済学専攻(博士前期課程)	8	16	5	0.31	0.33			2					4	1	3	2	3	13	8	8	8	8	8	40		
		生命科学専攻(博士前期課程)	26	52	53	1.02	0.96			2					21	24	28	27	25	125	26	26	26	26	26	130		
	計	80	160	152	0.95	1.00			2					82	82	85	75	74	398	80	80	80	80	80	400			
	情報コミュニケーション研究科	情報コミュニケーション学専攻(博士前期課程)	25	50	44	0.88	0.66			2					15	10	17	15	25	82	25	25	25	25	25	125		
	計	25	50	44	0.88	0.66			2					15	10	17	15	25	82	25	25	25	25	25	125			
	教養デザイン研究科	教養デザイン専攻(博士前期課程)	20	40	18	0.45	0.45			2					12	8	11	11	3	45	20	20	20	20	20	100		
		計	20	40	18	0.45	0.45			2					12	8	11	11	3	45	20	20	20	20	20	100		
		先端数理科学研究科	現象数理学専攻(博士前期課程)	20	40	32	0.80	0.59			2					11	4	5	19	13	52	15	15	15	20	20	85	
	先端メディアサイエンス専攻(博士前期課程)※2017年4月開設		45	90	95	1.06	1.06			2					61	61	61	61	61	243	45	45	45	45	45	90		
	ネットワークデザイン専攻(博士前期課程)※2017年4月開設		36	72	58	0.81	0.82			2					31	28	31	28	59	111	101	101	101	101	101	72		
	計	101	202	185	0.92	0.63			2					11	4	5	111	75	206	15	15	15	101	101	247			
	国際日本学研究科	国際日本学専攻(博士前期課程)	20	40	32	0.80	0.67			2					15	14	8	15	15	67	20	20	20	20	20	100		
計		20	40	32	0.80	0.67			2					15	14	8	15	15	67	20	20	20	20	20	100			
修士課程・博士前期課程合計		860	1,720	1,452	0.84	0.88			2					718	639	651	766	767	3,466	774	774	774	860	860	4,042			

2 学部・学科，大学院研究科，専門職大学院等の学生定員及び在籍学生数

(表4)

	学部・研究科	学科・専攻	2018年度 入学定員	2018年度 収容定員	在籍学生数 (B)	収容定員に対する 在籍学生数比率	入学定員に対する 入学者数比率 (5年間平均)	編入学生数	編入学定員 に対する 編入学生 数比率	編入学			編入学 収容定員 合計	入学者					入学者計	入学定員					入学 定員計			
										2年次編入		3年次編入		4年次編入		2014	2015	2016		2017	2018	2014	2015	2016		2017	2018	
										編入学 定員	編入学 の収容 定員	編入学 定員		編入学 の収容 定員	編入学 定員													編入学 の収容 定員
明 治 大 学	ガバナンス研究科 (専門職大学院)	ガバナンス専攻	55	110	120	1.09	0.99							59	55	60	41	47	262	50	50	55	55	55	265			
	計		55	110	120	1.09	0.99							59	55	60	41	47	262	50	50	55	55	55	265			
	グローバル・ビジネス研究科 (専門職大学院)	グローバル・ビジネス専攻	80	160	195	1.22	1.12							73	84	108	84	100	449	80	80	80	80	80	400			
	計		80	160	195	1.22	1.12							73	84	108	84	100	449	80	80	80	80	80	400			
	会計専門職研究科 (専門職大学院)	会計専門職専攻	80	160	137	0.86	0.57							27	32	35	48	84	226	80	80	80	80	80	400			
	計		80	160	137	0.86	0.57							27	32	35	48	84	226	80	80	80	80	80	400			
	法務研究科 (専門職大学院)	法務専攻(3年)	10	160	51	0.32	0.86							24	65	43	13	18	163	80	80	40	40	10	250			
		法務専攻(2年)	30	160	64	0.40	0.38							26	23	9	27	27	112	90	90	80	80	30	370			
	計		40	320	115	0.36	0.54							50	88	52	40	45	275	170	170	120	120	40	620			
	専門職課程合計		255	750	567	0.76	0.74							209	259	255	213	276	1,212	380	380	335	335	255	1,685			

【明治大学注】

- 1 在籍学生数は2018年5月1日現在。
- 2 秋入学者は翌年春の入学者数に合算される。(例) 2017年度秋入学者は「2018年度」入学者として合算。
- 3 「収容定員に対する在籍学生数比率」「入学定員に対する入学者数比率(5年間平均)」「編入学定員に対する編入学生数比率」は小数点以下第3位を四捨五入し、小数点第2位まで表示している。
- 4 学部・学科，大学院研究科・専攻等が募集停止あるいは完成年度に達していない場合，学部・学科・研究科・専攻名の欄に「※」を付して注記している。

V 財 務

1 - 1 事業活動収支計算書関係比率・消費収支計算書関係比率 (法人全体) ※注1 (過去5年間)

(表6)

	比 率	算 式 (*100) ① ※注2	算 式 (*100) ② ※注2	2013年度	2014年度	2015年度	2016年度	2017年度
1	人 件 費 比 率	$\frac{\text{人件費}}{\text{帰属収入}}$	$\frac{\text{人件費}}{\text{経常収入}}$	57.8 %	57.6 %	53.7 %	58.7 %	58.6 %
2	人 件 費 依 存 率	$\frac{\text{人件費}}{\text{学生生徒等納付金}}$	$\frac{\text{人件費}}{\text{学生生徒等納付金}}$	80.6	82.7	81.1	78.7	76.6
3	教 育 研 究 経 費 比 率	$\frac{\text{教育研究経費}}{\text{帰属収入}}$	$\frac{\text{教育研究経費}}{\text{経常収入}}$	40.3	40.5	41.8	33.9	34.5
4	管 理 経 費 比 率	$\frac{\text{管理経費}}{\text{帰属収入}}$	$\frac{\text{管理経費}}{\text{経常収入}}$	4.7	4.7	3.9	4.3	6.4
5	借 入 金 等 利 息 比 率	$\frac{\text{借入金等利息}}{\text{帰属収入}}$	$\frac{\text{借入金等利息}}{\text{経常収入}}$	0.0	0.0	0.0	0.0	0.0
6	事業活動収支差額比率 (帰属収支差額比率)	$\frac{\text{帰属収入} - \text{消費支出}}{\text{帰属収入}}$	$\frac{\text{基本金組入前当年度収支差額}}{\text{事業活動収入}}$	-3.4	-3.1	1.1	2.8	2.6
7	事業活動収支比率 (消費支出比率)	$\frac{\text{消費支出}}{\text{帰属収入}}$	$\frac{\text{事業活動支出}}{\text{事業活動収入}}$	103.4	103.1	98.9	97.2	97.4
8	基本金組入後収支比率 (消費収支比率)	$\frac{\text{消費支出}}{\text{消費収入}}$	$\frac{\text{事業活動支出}}{\text{事業活動収入} - \text{基本金組入額}}$	120.1	112.8	100.6	101.9	98.3
9	学 生 生 徒 等 納 付 金 比 率	$\frac{\text{学生生徒等納付金}}{\text{帰属収入}}$	$\frac{\text{学生生徒等納付金}}{\text{経常収入}}$	71.8	69.6	66.2	75	76.5
10	寄 付 金 比 率	$\frac{\text{寄付金}}{\text{帰属収入}}$	$\frac{\text{寄付金}}{\text{事業活動収入}}$	0.9	0.9	1.0	1.1	1.3
11	経 常 寄 付 金 比 率		$\frac{\text{教育活動収支の寄付金}}{\text{経常収入}}$	/		0.7	0.8	1.1
12	補 助 金 比 率	$\frac{\text{補助金}}{\text{帰属収入}}$	$\frac{\text{補助金}}{\text{事業活動収入}}$	10.6	9.9	8.3	9.5	6.7
13	経 常 補 助 金 比 率		$\frac{\text{教育活動収支の補助金}}{\text{経常収入}}$	/		8.3	9.5	6.9
14	基 本 金 組 入 率	$\frac{\text{基本金組入額}}{\text{帰属収入}}$	$\frac{\text{基本金組入額}}{\text{事業活動収入}}$	13.9	8.6	1.6	4.6	1.0
15	減 価 償 却 額 比 率	$\frac{\text{減価償却費}}{\text{消費支出}}$	$\frac{\text{減価償却額}}{\text{経常支出}}$	12.0	11.2	10.3	11.3	10.8
16	経 常 収 支 差 額 比 率		$\frac{\text{経常収支差額}}{\text{経常収入}}$	/		0.5	3.1	0.5
17	教 育 活 動 収 支 差 額 比 率		$\frac{\text{教育活動収支差額}}{\text{教育活動収入計}}$	/		-0.4	2.0	-0.4

【明治大学注】

- 「学校法人会計基準」に基づく財務計算書類中の事業活動収支計算書・消費収支計算書 (法人全体のもの) を用いて, 表に示された算式により過去5年分の比率を記載している。
- 2014 (平成26) 年度以前については算式①を用いて, 2015 (平成27) 年度以後については算式②を用いて, 比率を算出している。

1-2 事業活動収支計算書関係比率・消費収支計算書関係比率（大学部門）※注1（過去5年間）

（表7）

	比率	算式(*100)①※注2	算式(*100)②※注2	2013年度	2014年度	2015年度	2016年度	2017年度
1	人件費比率	$\frac{\text{人件費}}{\text{帰属収入}}$	$\frac{\text{人件費}}{\text{経常収入}}$	52.5%	51.9%	48.4%	53.0%	52.9%
2	人件費依存率	$\frac{\text{人件費}}{\text{学生生徒等納付金}}$	$\frac{\text{人件費}}{\text{学生生徒等納付金}}$	71.4	73.2	71.9	69.5	67.6
3	教育研究経費比率	$\frac{\text{教育研究経費}}{\text{帰属収入}}$	$\frac{\text{教育研究経費}}{\text{経常収入}}$	40.7	40.9	42.3	34.0	34.7
4	管理経費比率	$\frac{\text{管理経費}}{\text{帰属収入}}$	$\frac{\text{管理経費}}{\text{経常収入}}$	4.3	4.4	3.4	4.0	4.0
5	借入金等利息比率	$\frac{\text{借入金等利息}}{\text{帰属収入}}$	$\frac{\text{借入金等利息}}{\text{経常収入}}$	0.0	0.0	0.0	0.0	0.0
6	事業活動収支差額比率 （帰属収支差額比率）	$\frac{\text{帰属収入}-\text{消費支出}}{\text{帰属収入}}$	$\frac{\text{基本金組入前当年度収支差額}}{\text{事業活動収入}}$	1.8	2.5	5.9	8.7	8.4
7	事業活動収支比率 （消費支出比率）	$\frac{\text{消費支出}}{\text{帰属収入}}$	$\frac{\text{事業活動支出}}{\text{事業活動収入}}$	98.2	97.5	94.1	91.3	91.6
8	基本金組入後収支比率 （消費収支比率）	$\frac{\text{消費支出}}{\text{消費収入}}$	$\frac{\text{事業活動支出}}{\text{事業活動収入}-\text{基本金組入額}}$	114.9	106.2	95.8	95.8	92.5
9	学生生徒等納付金比率	$\frac{\text{学生生徒等納付金}}{\text{帰属収入}}$	$\frac{\text{学生生徒等納付金}}{\text{経常収入}}$	73.5	71.0	67.3	76.2	78.2
10	寄付金比率	$\frac{\text{寄付金}}{\text{帰属収入}}$	$\frac{\text{寄付金}}{\text{事業活動収入}}$	0.9	0.9	1.0	1.1	1.4
11	経常寄付金比率		$\frac{\text{教育活動収支の寄付金}}{\text{経常収入}}$	/		0.8	0.8	1.1
12	補助金比率	$\frac{\text{補助金}}{\text{帰属収入}}$	$\frac{\text{補助金}}{\text{事業活動収入}}$	10.3	9.5	7.9	9.2	6.3
13	経常補助金比率		$\frac{\text{教育活動収支の補助金}}{\text{経常収入}}$	/		7.9	9.1	6.3
14	基本金組入率	$\frac{\text{基本金組入額}}{\text{帰属収入}}$	$\frac{\text{基本金組入額}}{\text{事業活動収入}}$	14.5	8.2	1.7	4.7	1.0
15	減価償却額比率	$\frac{\text{減価償却費}}{\text{消費支出}}$	$\frac{\text{減価償却額}}{\text{経常支出}}$	12.6	11.7	10.6	11.8	11.6
16	経常収支差額比率		$\frac{\text{経常収支差額}}{\text{経常収入}}$	/		5.8	9.0	8.4
17	教育活動収支差額比率		$\frac{\text{教育活動収支差額}}{\text{教育活動収入計}}$	/		5.3	8.5	8.0

【明治大学注】

- 「学校法人会計基準」に基づく財務計算書類中の事業活動収支計算書・消費収支計算書（大学単独のもの）を用いて、表に示された算式により過去5年分の比率を記載している。
- 2014（平成26）年度以前については算式①を用いて、2015（平成27）年度以後については算式②を用いて、比率を算出している。

2 貸借対照表関係比率^{※注1} (過去5年間)

(表8)

	比率	算式(*100)① ^{※注2}	算式(*100)② ^{※注2}	2013年度	2014年度	2015年度	2016年度	2017年度
1	固定資産構成比率	$\frac{\text{固定資産}}{\text{総資産}}$	$\frac{\text{固定資産}}{\text{総資産}}$	% 87.0	% 87.3	% 86.6	% 86.9	% 86.5
2	流動資産構成比率	$\frac{\text{流動資産}}{\text{総資産}}$	$\frac{\text{流動資産}}{\text{総資産}}$	13.0	12.7	13.4	13.1	13.5
3	固定負債構成比率	$\frac{\text{固定負債}}{\text{総資金}}$	$\frac{\text{固定負債}}{\text{総負債+純資産}}$	15.0	15.3	15.3	15.4	15.5
4	流動負債構成比率	$\frac{\text{流動負債}}{\text{総資金}}$	$\frac{\text{流動負債}}{\text{総負債+純資産}}$	7.3	7.3	7.4	7.0	7.6
5	純資産構成比率 (自己資金構成比率)	$\frac{\text{自己資金}}{\text{総資金}}$	$\frac{\text{純資産}}{\text{総負債+純資産}}$	77.6	77.4	77.3	77.6	76.9
6	繰越収支差額構成比率 (消費収支差額構成比率)	$\frac{\text{消費収支差額}}{\text{総資金}}$	$\frac{\text{繰越収支差額}}{\text{総負債+純資産}}$	-28.8	-31.8	-31.8	-32.1	-31.1
7	固定比率	$\frac{\text{固定資産}}{\text{自己資金}}$	$\frac{\text{固定資産}}{\text{純資産}}$	112.0	112.8	112.1	112.1	112.5
8	固定長期適合率	$\frac{\text{固定資産}}{\text{自己資金+固定負債}}$	$\frac{\text{固定資産}}{\text{純資産+固定負債}}$	93.9	94.2	93.5	93.5	93.7
9	流動比率	$\frac{\text{流動資産}}{\text{流動負債}}$	$\frac{\text{流動資産}}{\text{流動負債}}$	177.8	173.8	181.3	186.7	176.8
10	総負債比率	$\frac{\text{総負債}}{\text{総資産}}$	$\frac{\text{総負債}}{\text{総資産}}$	22.4	22.6	22.7	22.4	23.1
11	負債比率	$\frac{\text{総負債}}{\text{自己資金}}$	$\frac{\text{総負債}}{\text{純資産}}$	28.8	29.2	29.4	28.9	30.0
12	前受金保有率	$\frac{\text{現金預金}}{\text{前受金}}$	$\frac{\text{現金預金}}{\text{前受金}}$	249.7	220.0	249.9	254.8	270.5
13	退職給与引当特定資産保有率 (退職給与引当預金率)	$\frac{\text{退職給与引当特定預金(資産)}}{\text{退職給与引当金}}$	$\frac{\text{退職給与引当特定資産}}{\text{退職給与引当金}}$	50.0	50.0	50.0	50.0	48.7
14	基本金比率	$\frac{\text{基本金}}{\text{基本金要組入額}}$	$\frac{\text{基本金}}{\text{基本金要組入額}}$	99.6	99.6	99.7	99.7	99.6
15	減価償却比率	$\frac{\text{減価償却累計額(図書を除く)}}{\text{減価償却資産取得価格(図書を除く)}}$	$\frac{\text{減価償却累計額(図書を除く)}}{\text{減価償却資産取得価額(図書を除く)}}$	45.3	47.5	50.0	52.2	54.2

【明治大学注】

- 1 「学校法人会計基準」に基づく財務計算書類中の貸借対照表を用いて、表に示された算式により過去5年分の比率を記載している。
- 2 2014(平成26)年度以前については算式①を用いて、2015(平成27)年度以後については算式②を用いて、比率を算出している。

専任教員の平均担当授業時間数

(表12)

教員資格	教授	准教授	講師	助教
責任授業時間数	10.0時間	8.0時間	6.0時間	6.0時間

(1) 職格別専任教員平均担当授業時間数（任期付教員を含む）

学部	教授	准教授	講師	助教
法学部	11.5	10.8	10.5	6.0
商学部	12.5	11.2	8.0	6.0
政治経済学部	12.8	12.3	10.6	6.0
文学部	13.0	12.4	12.6	5.8
理工学部	19.2	19.0	18.1	6.0
農学部	16.5	16.1	13.6	6.0
経営学部	14.0	12.1	9.9	6.0
情報コミュニケーション学部	11.3	12.3	8.4	－
国際日本学部	12.0	12.9	12.5	－
総合数理学部	18.3	17.5	7.0	6.0
全学部平均	14.3	14.4	12.4	6.0

(1) - 1 無期専任教員職格別平均担当授業時間数

学部	専任教授	専任准教授	専任講師
法学部	11.5	10.8	10.5
商学部	12.5	11.5	8.4
政治経済学部	12.9	12.3	10.6
文学部	13.1	12.4	12.6
理工学部	19.2	19.0	18.1
農学部	16.7	16.1	14.1
経営学部	14.1	12.1	10.0
情コム学部	11.4	12.3	8.5
国際日本学部	12.0	12.7	8.3
総合数理学部	18.6	18.2	－
全学部平均	14.4	14.5	12.8

(1) - 2 任期付教員職格別平均担当授業時間数

学部	特任教授	特任准教授	特任講師	助教
法学部	11.0	－	－	6.0
商学部	－	9.7	6.7	6.0
政治経済学部	9.0	12.5	－	6.0
文学部	10.0	－	－	5.8
理工学部	－	－	－	6.0
農学部	12.0	－	5.0	6.0
経営学部	8.0	12.0	9.7	6.0
情コム学部	10.0	－	8.0	－
国際日本学部	12.5	13.7	14.3	－
総合数理学部	10.0	8.0	7.0	6.0
全学部平均	10.4	11.7	10.2	6.0

【明治大学注】

- この表は2018年5月1日現在「授業報告伝票マージデータ」を基に、教員の担当時間数を所属別・職格別に集計し、平均値を算出したものである。
- 教員の担当授業時間数は学部・大学院・専門職大学院の授業時間全てを含む。ただし、2018年度未開講科目は除く。
- 「総合講座」及び「分担授業」については担当授業時間数に含まない。
- 2018年度授業を担当する教員数であり、特別研究等で授業を担当しない教員は数に含まない。
- 助教については「分担授業」等を担当している者であり、これを含めると責任担当時間数（6時間）を満たしている。

専任教員（任期付き専任教員を含む）一人当たり学生数

(表13)

【収容定員数に基づく比率】

	法学部	商学部	政治経済学部	文学部	理工学部	農学部	経営学部	情報コミュニケーション学部	国際日本学部	総合数理学部	学部合計
SR目標値	40	40	40	33	24	25	40	40	37	24	
専任教員数 (A)	89 (3)	109 (9)	109 (9)	98 (5)	160 (8)	87 (6)	72 (8)	45 (2)	50 (12)	49 (7)	868 (69)
収容定員数 (B)	3,680	4,600	4,600	3,640	4,260	2,400	2,980	2,080	1,600	1,200	31,040
教員一人当たり学生数 (B/A)	41.3	42.2	42.2	37.1	26.6	27.6	41.4	46.2	32.0	24.5	35.8

【明治大学注】

- 1 「SR目標値」に基づく算出教員については、資格課程担当教員や農場教員等を含めない。()内は任期付教員の人数である。
- 2 専任教員数は各年5月1日現在在籍の任期付教員（特任教員・助教）を含む教員数である。
- 3 在籍学生数及び収容定員数は2018年5月1日現在の値である。
- 4 「教員一人当たり学生数」については小数点第2位を四捨五入した値である。

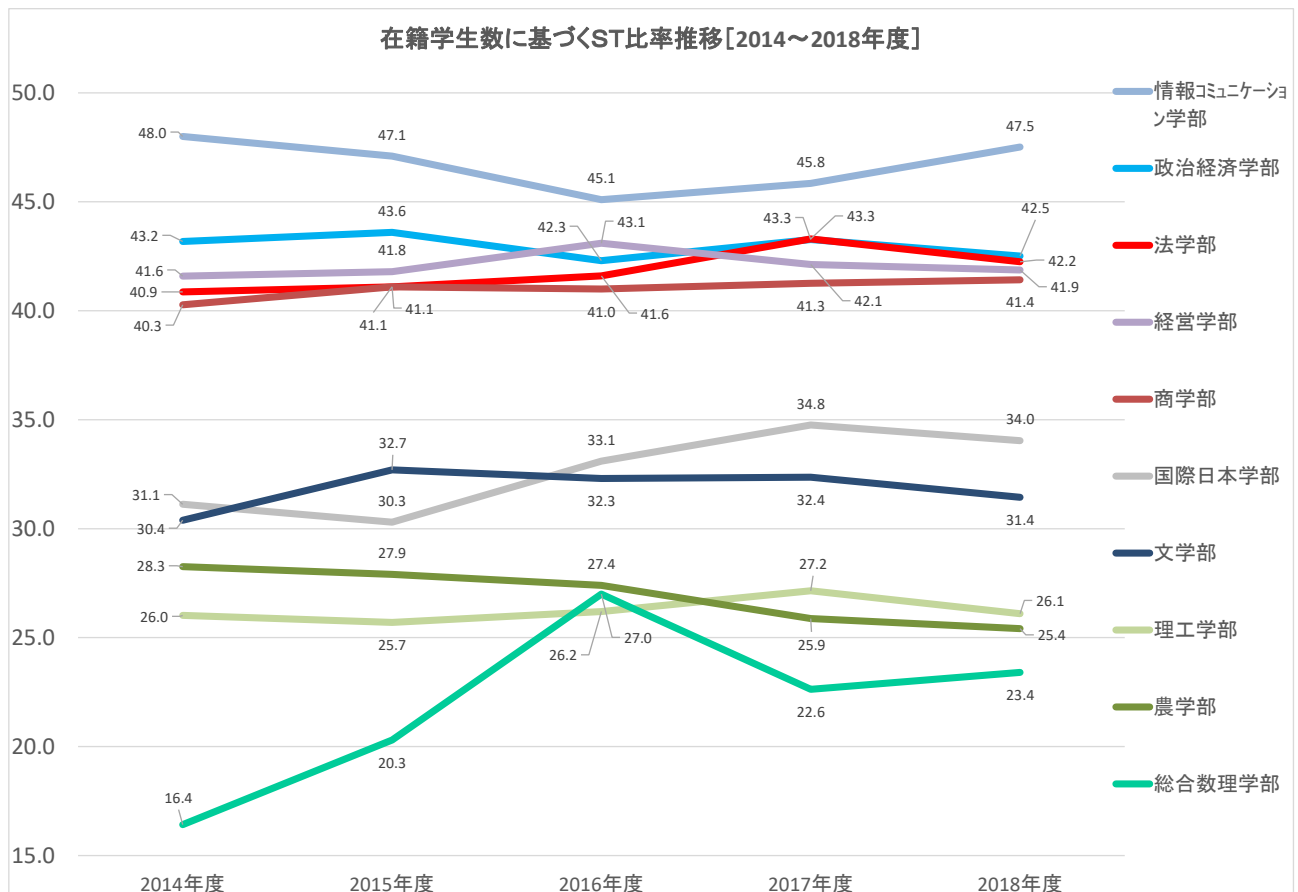
(表13-1)

【在籍学生数に基づく比率（過去5年間）】

	法学部	商学部	政治経済学部	文学部	理工学部	農学部	経営学部	情報コミュニケーション学部	国際日本学部	総合数理学部	学部合計	
2014年度	専任教員数 (C)	90 (5)	109 (10)	105 (8)	111 (5)	163 (11)	85 (6)	71 (7)	42 (1)	50 (16)	43 (2)	869 (71)
	在籍学生数 (D)	3,678	4,390	4,534	3,373	4,241	2,402	2,953	2,016	1,556	706	29,849
	教員一人当たり学生数 (D/C)	40.9	40.3	43.2	30.4	26.0	28.3	41.6	48.0	31.1	16.4	34.3
2015年度	専任教員数 (C)	90 (4)	108 (9)	107 (9)	111 (6)	163 (11)	85 (6)	70 (6)	44 (2)	53 (18)	46 (5)	877 (76)
	在籍学生数 (D)	3,697	4,411	4,666	3,628	4,194	2,374	2,924	2,072	1,606	936	30,538
	教員一人当たり学生数 (D/C)	41.1	41.1	43.6	32.7	25.7	27.9	41.8	47.1	30.3	20.3	34.8
2016年度	専任教員数 (C)	90 (5)	108 (10)	108 (10)	112 (7)	160 (10)	85 (6)	71 (7)	47 (2)	51 (14)	46 (4)	878 (75)
	在籍学生数 (D)	3,747	4,433	4,569	3,612	4,192	2,326	3,063	2,119	1,688	1,243	30,992
	教員一人当たり学生数 (D/C)	41.6	41.0	42.3	32.3	26.2	27.4	43.1	45.1	33.1	27.0	35.3
2017年度	専任教員数 (C)	87 (3)	107 (8)	108 (9)	111 (6)	159 (10)	87 (6)	72 (8)	46 (2)	50 (13)	49 (7)	876 (72)
	在籍学生数 (D)	3,767	4,415	4,673	3,592	4,317	2,251	3,033	2,109	1,738	1,109	31,004
	教員一人当たり学生数 (D/C)	43.3	41.3	43.3	32.4	27.2	25.9	42.1	45.8	34.8	22.6	35.4
2018年度	専任教員数 (C)	89 (3)	109 (9)	109 (9)	114 (6)	160 (8)	87 (6)	72 (8)	45 (2)	50 (12)	49 (7)	884 (70)
	在籍学生数 (D)	3,760	4,515	4,634	3,584	4,176	2,211	3,015	2,138	1,702	1,147	30,882
	教員一人当たり学生数 (D/C)	42.2	41.4	42.5	31.4	26.1	25.4	41.9	47.5	34.0	23.4	34.9

【明治大学注】

- 1 専任教員数は各年5月1日現在在籍の任期付教員（特任教員・助教）を含む教員数である。()内は任期付教員の人数である。
- 2 在籍学生数及び収容定員数は各年5月1日現在の値である。
- 3 「教員一人当たり学生数」については小数点第2位を四捨五入した値である。



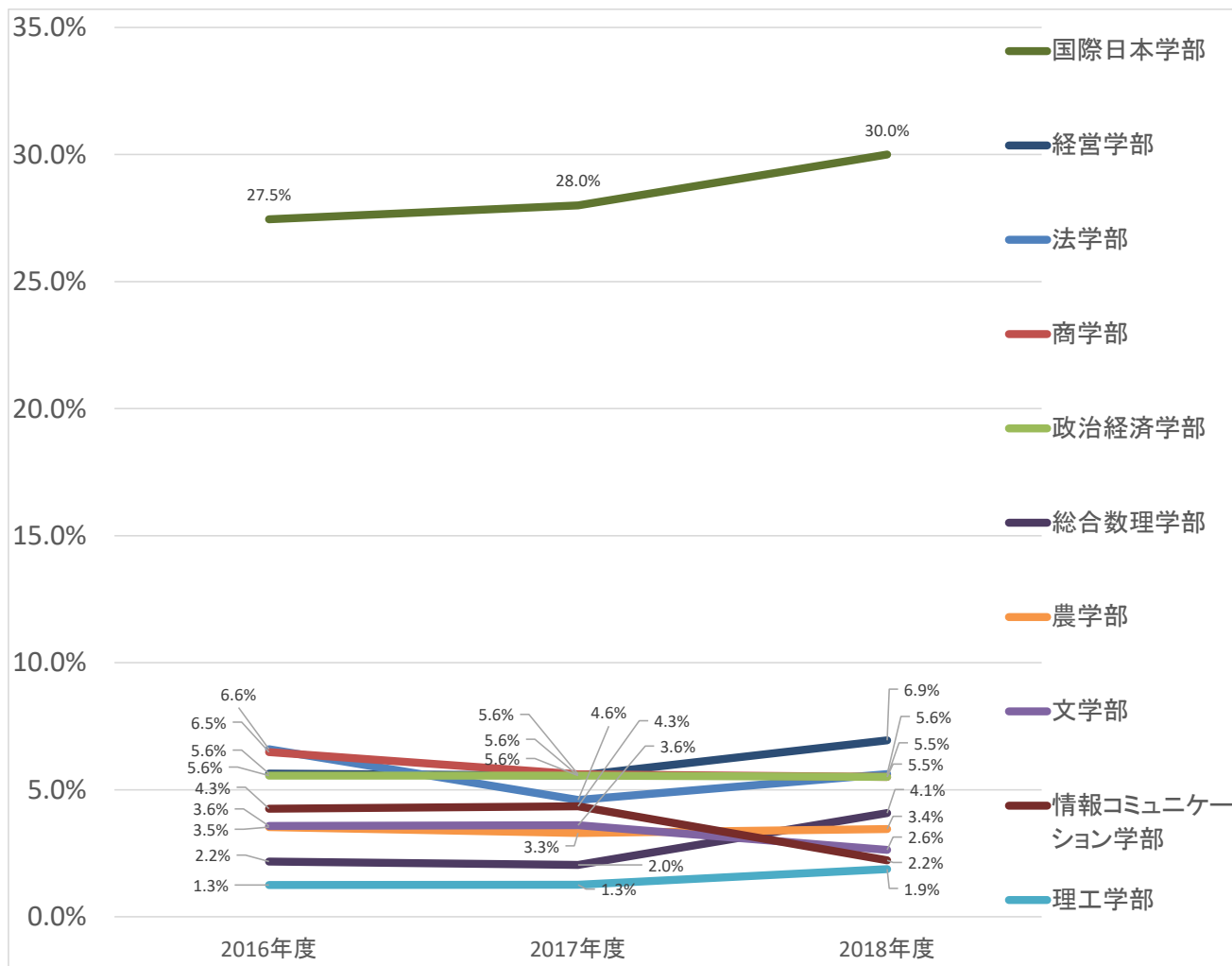
専任教員における外国人教員の状況（学部別）

(表14)

所属学部	2016年度		2016年度 在籍教員数	2016年度 割合	2017年度		2017年度 在籍教員数	2017年度 割合	2018年度		2018年度 在籍教員数	2018年度 割合
	人数	(内数)			人数	(内数)			人数	(内数)		
法学部	6	(2)	91	6.6%	4	(0)	87	4.6%	5	(0)	89	5.6%
商学部	7	(1)	108	6.5%	6	(0)	107	5.6%	6	(1)	109	5.5%
政治経済学部	6	(2)	108	5.6%	6	(2)	108	5.6%	6	(2)	109	5.5%
文学部	4	(1)	112	3.6%	4	(1)	111	3.6%	3	(1)	114	2.6%
理工学部	2	(1)	160	1.3%	2	(1)	159	1.3%	3	(0)	160	1.9%
農学部	3	(3)	85	3.5%	3	(6)	91	3.3%	3	(2)	87	3.4%
経営学部	4	(1)	71	5.6%	4	(2)	72	5.6%	5	(3)	72	6.9%
情報コミュニケーション学部	2	(0)	47	4.3%	2	(0)	46	4.3%	1	(0)	45	2.2%
国際日本学部	14	(7)	51	27.5%	14	(7)	50	28.0%	15	(8)	50	30.0%
総合数理学部	1	(0)	46	2.2%	1	(0)	49	2.0%	2	(0)	49	4.1%
学部合計	49	(18)	879	5.6%	46	(19)	880	5.2%	49	(17)	884	5.5%

【明治大学注】

1 専任教員数は各年5月1日現在在籍の任期付専任教員（特任教員・助教）を含む専任教員。（ ）は内数で任期付専任教員数。



専任教員における外国人教員の状況（研究科）

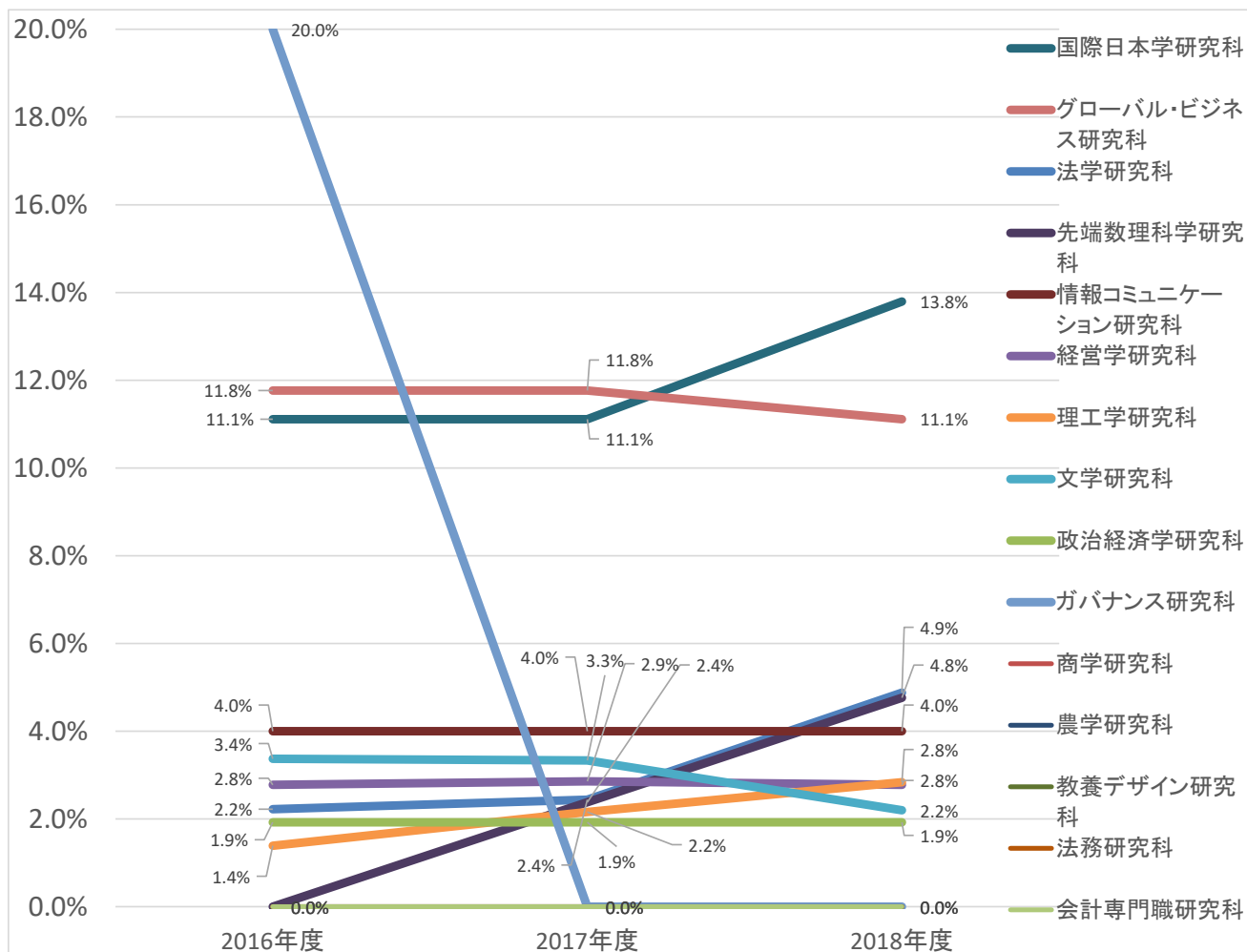
(表14-1)

【博士前期課程及び専門職学位課程】

所属研究科	2016年度		2016年度	2016年度	2017年度		2017年度	2017年度	2018年度		2018年度	2018年度
	人数	(内数)	在籍教員数	割合	人数	(内数)	在籍教員数	割合	人数	(内数)	在籍教員数	割合
法学研究科	1	(0)	45	2.2%	1	(0)	41	2.4%	2	(0)	41	4.9%
商学研究科	0	(0)	52	0.0%	0	(0)	52	0.0%	0	(0)	49	0.0%
政治経済学研究科	1	(0)	52	1.9%	1	(0)	52	1.9%	1	(0)	52	1.9%
経営学研究科	1	(0)	36	2.8%	1	(0)	35	2.9%	1	(0)	36	2.8%
文学研究科	3	(0)	89	3.4%	3	(0)	90	3.3%	2	(0)	91	2.2%
理工学研究科	2	(1)	144	1.4%	3	(2)	139	2.2%	4	(2)	141	2.8%
農学研究科	0	(0)	68	0.0%	0	(0)	69	0.0%	0	(0)	69	0.0%
情報コミュニケーション研究科	1	(0)	25	4.0%	1	(0)	25	4.0%	1	(0)	25	4.0%
教養デザイン研究科	0	(0)	28	0.0%	0	(0)	28	0.0%	0	(0)	30	0.0%
先端数理科学研究科	0	(0)	19	0.0%	1	(0)	42	2.4%	2	(0)	42	4.8%
国際日本学研究科	3	(0)	27	11.1%	3	(0)	27	11.1%	4	(0)	29	13.8%
小計	12	(1)	585	2.1%	14	(2)	600	2.3%	17	(2)	605	2.8%
法務研究科	0	(0)	42	0.0%	0	(0)	34	0.0%	0	(0)	31	0.0%
ガバナンス研究科	3	(3)	15	20.0%	0	(0)	13	0.0%	0	(0)	14	0.0%
グローバル・ビジネス研究科	2	(0)	17	11.8%	2	(0)	17	11.8%	2	(0)	18	11.1%
会計専門職研究科	0	(0)	14	0.0%	0	(0)	14	0.0%	0	(0)	13	0.0%
小計	5	(3)	88	5.7%	2	(0)	78	2.6%	2	(0)	76	2.6%
合計	17	(4)	673	2.5%	16	(2)	678	2.4%	19	(2)	681	2.8%

【明治大学注】

- 専任教員数は、各年5月1日現在在籍の任期付専任教員（特任教員・助教）を含む専任教員のうち、各研究科委員会所属のものを指す。（ ）は内数で任期付専任教員数である。
- 実績については博士前期課程と後期課程を分けず、研究科委員会所属教員について集計した値となっている。



専任教員における外国人教員の状況（研究科）

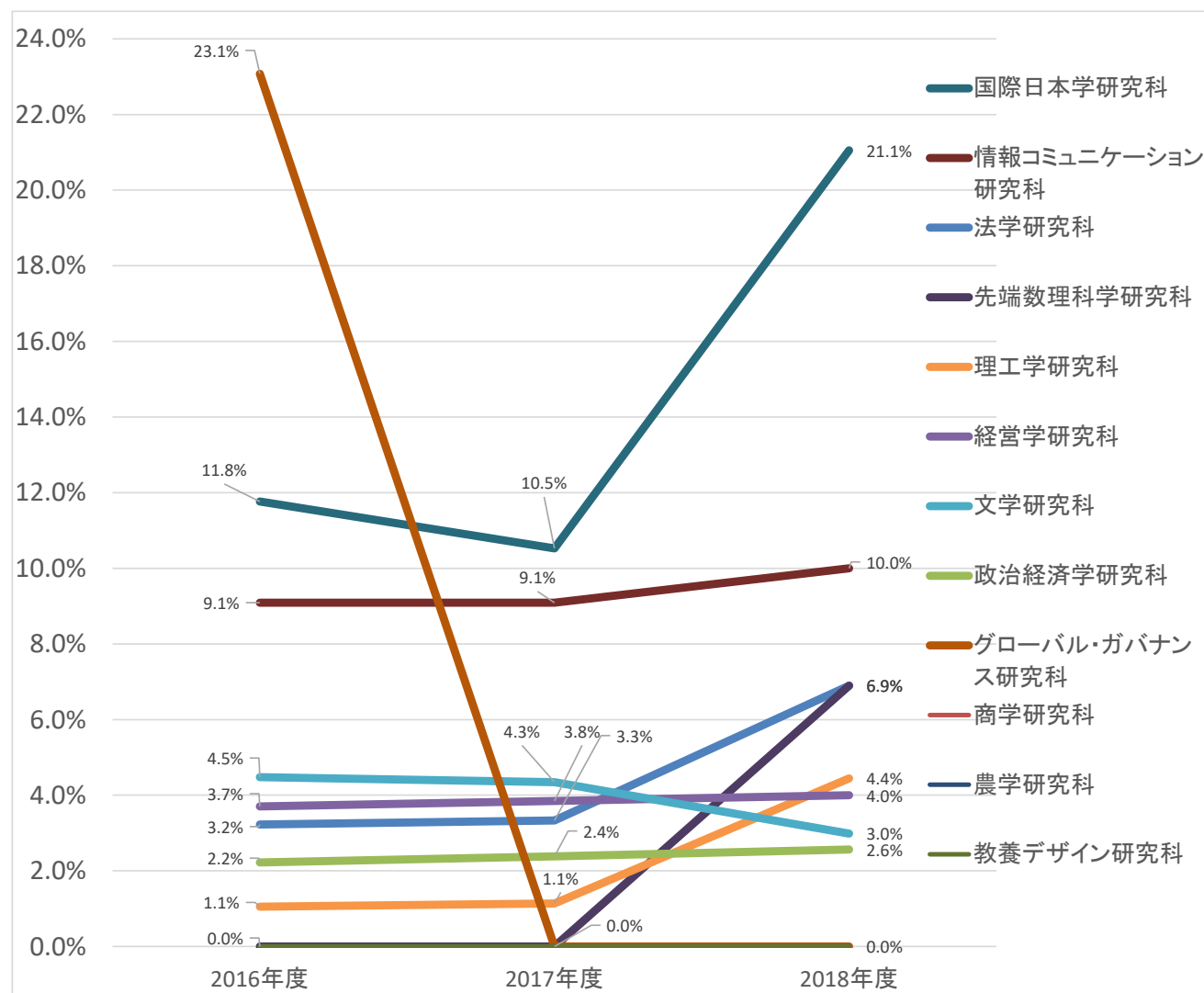
(表14-2)

【博士後期課程】

所属研究科	2016年度		2016年度	2016年度	2017年度		2017年度	2017年度	2018年度		2018年度	2018年度
	人数	(内数)	在籍教員	割合	人数	(内数)	在籍教員数	割合	人数	(内数)	在籍教員数	割合
法学研究科	1	(0)	31	3.2%	1	(0)	30	3.3%	2	(0)	29	6.9%
商学研究科	0	(0)	41	0.0%	0	(0)	45	0.0%	0	(0)	44	0.0%
政治経済学研究科	1	(0)	45	2.2%	1	(0)	42	2.4%	1	(0)	39	2.6%
経営学研究科	1	(0)	27	3.7%	1	(0)	26	3.8%	1	(0)	25	4.0%
文学研究科	3	(0)	67	4.5%	3	(0)	69	4.3%	2	(0)	67	3.0%
理工学研究科	1	(0)	95	1.1%	1	(0)	88	1.1%	4	(2)	90	4.4%
農学研究科	0	(0)	50	0.0%	0	(0)	49	0.0%	0	(0)	49	0.0%
情報コミュニケーション研究科	1	(0)	11	9.1%	1	(0)	11	9.1%	1	(0)	10	10.0%
教養デザイン研究科	0	(0)	22	0.0%	0	(0)	22	0.0%	0	(0)	23	0.0%
先端数理科学研究科	0	(0)	19	0.0%	0	(0)	29	0.0%	2	(0)	29	6.9%
国際日本学研究科	2	(0)	17	11.8%	2	(0)	19	10.5%	4	(0)	19	21.1%
グローバル・ガバナンス研究科	3	(3)	13	23.1%	0	(0)	11	0.0%	0	(0)	11	0.0%
合計	13	(3)	438	3.0%	10	(0)	441	2.3%	17	(2)	435	3.9%

【明治大学注】

- 専任教員数は、各年5月1日現在在籍の任期付専任教員（特任教員・助教）を含む専任教員のうち、各研究科委員会所属のものを指す。
() は内数で任期付専任教員数である。
- 実績については博士前期課程と後期課程を分けず、研究科委員会所属教員について集計した値となっている。



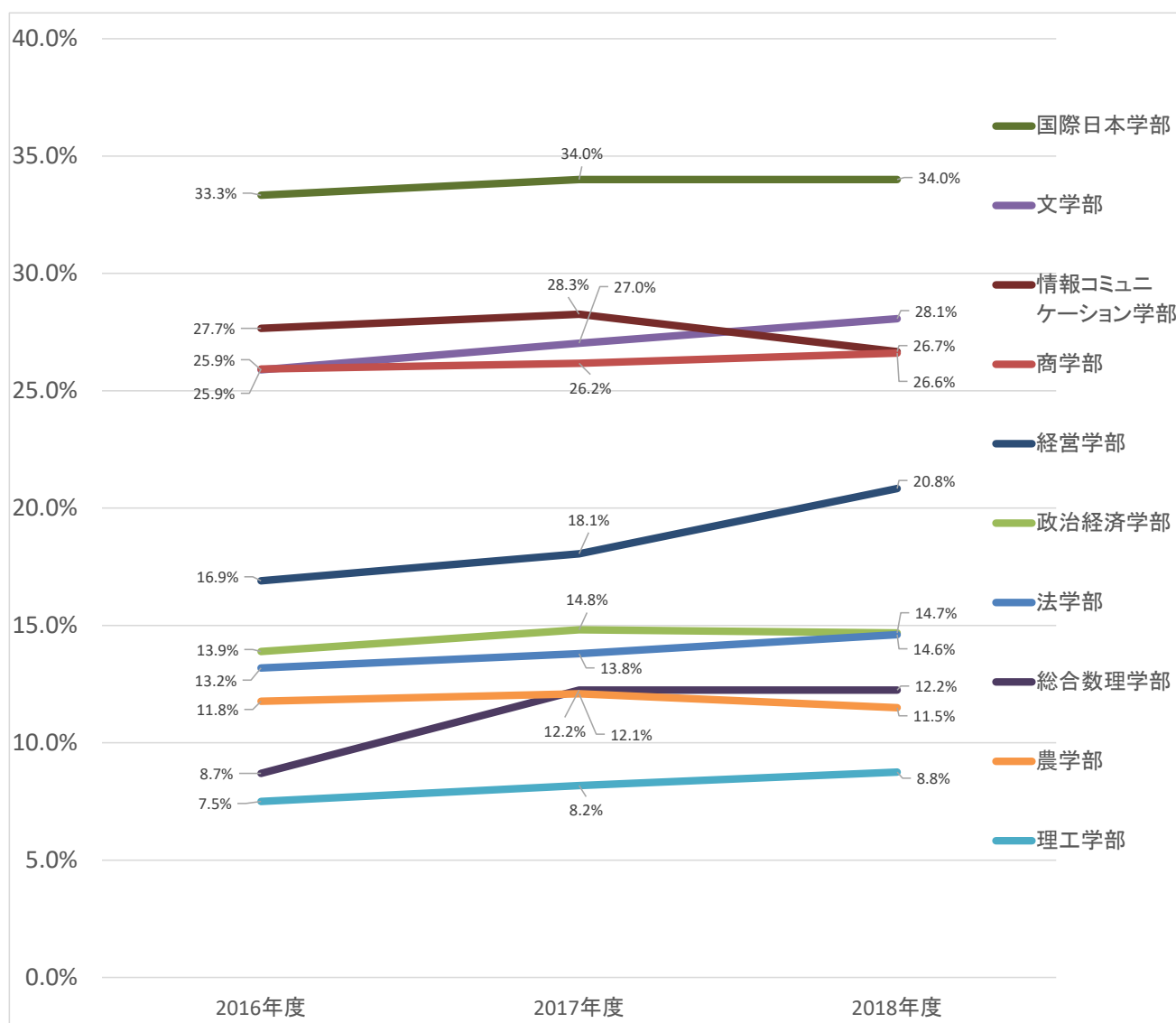
専任教員における女性教員の状況（学部）

(表15)

所属学部	2016年度		2016年度 在籍教員	2016年度 割合	2017年度		2017年度 在籍教員	2017年度 割合	2018年度		2018年度 在籍教員	2018年度 割合
	人数	(内数)	人数	割合	人数	(内数)	人数	割合	人数	(内数)	人数	割合
法学部	12	(0)	91	13.2%	12	(0)	87	13.8%	13	(0)	89	14.6%
商学部	28	(4)	108	25.9%	28	(3)	107	26.2%	29	(3)	109	26.6%
政治経済学部	15	(3)	108	13.9%	16	(2)	108	14.8%	16	(1)	109	14.7%
文学部	29	(1)	112	25.9%	30	(0)	111	27.0%	32	(0)	114	28.1%
理工学部	12	(1)	160	7.5%	13	(0)	159	8.2%	14	(0)	160	8.8%
農学部	10	(1)	85	11.8%	11	(6)	91	12.1%	10	(1)	87	11.5%
経営学部	12	(1)	71	16.9%	13	(1)	72	18.1%	15	(1)	72	20.8%
情報コミュニケーション学部	13	(0)	47	27.7%	13	(0)	46	28.3%	12	(0)	45	26.7%
国際日本学部	17	(7)	51	33.3%	17	(7)	50	34.0%	17	(6)	50	34.0%
総合数理学部	4	(0)	46	8.7%	6	(1)	49	12.2%	6	(1)	49	12.2%
学部合計	152	(18)	879	17.3%	159	(20)	880	18.1%	164	(13)	884	18.6%

【明治大学注】

1 専任教員数は各年5月1日現在在籍の任期付専任教員（特任教員・助教）を含む専任教員。（ ）は内数で任期付専任教員数。



専任教員における女性教員の状況（研究科）

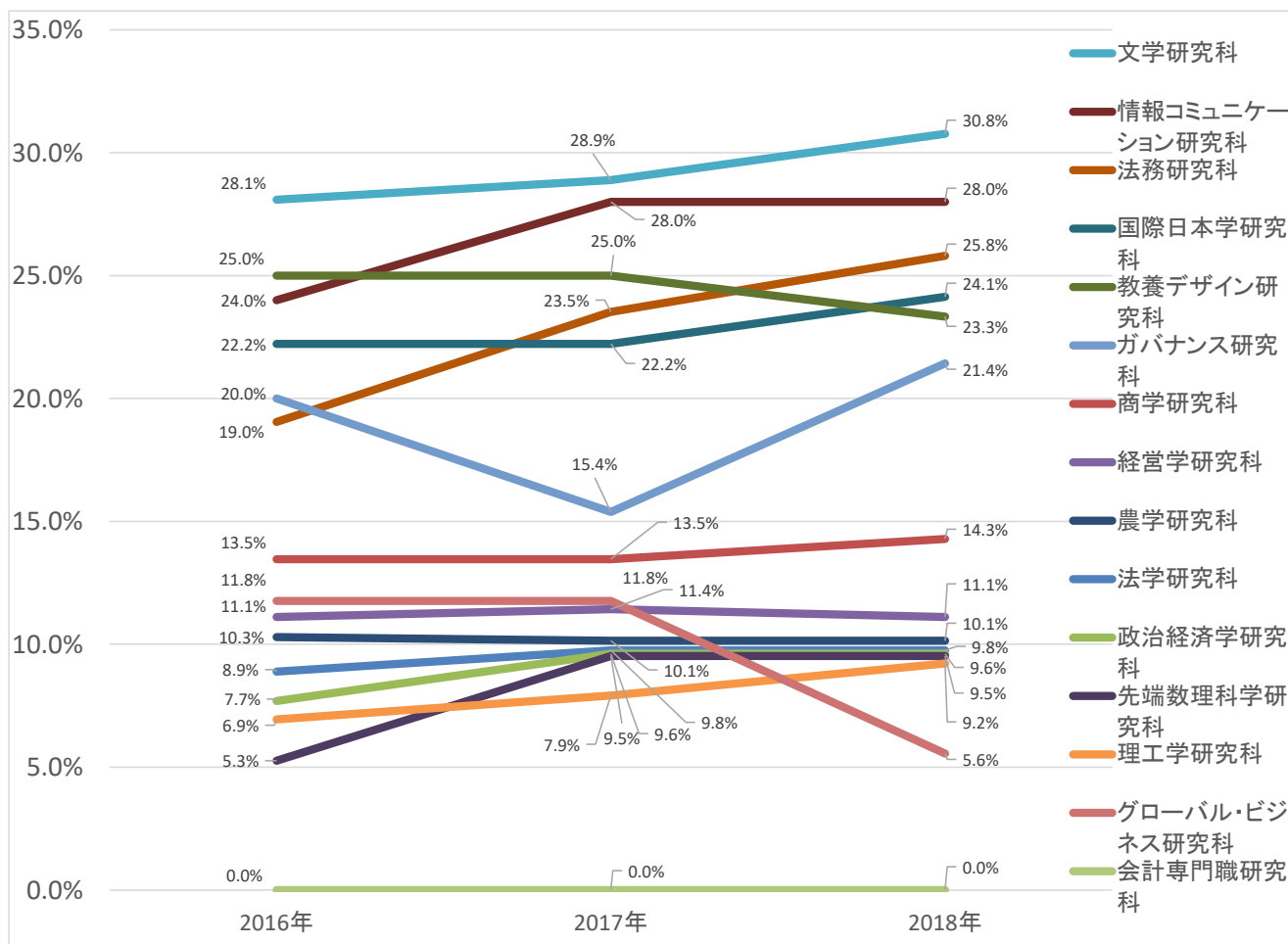
(表15-1)

【博士前期課程及び専門職学位課程】

所属研究科	2016年度		2016年度 在籍教員	2016年 割合	2017年度		2017年度 在籍教員	2017年 割合	2018年度		2018年度 在籍教員	2018年 割合
	人数	(内数)	人数	割合	人数	(内数)	人数	割合	人数	(内数)	人数	割合
法学研究科	4	(0)	45	8.9%	4	(0)	41	9.8%	4	(0)	41	9.8%
商学研究科	7	(0)	52	13.5%	7	(0)	52	13.5%	7	(0)	49	14.3%
政治経済学研究科	4	(0)	52	7.7%	5	(0)	52	9.6%	5	(0)	52	9.6%
経営学研究科	4	(0)	36	11.1%	4	(0)	35	11.4%	4	(0)	36	11.1%
文学研究科	25	(0)	89	28.1%	26	(0)	90	28.9%	28	(0)	91	30.8%
理工学研究科	10	(0)	144	6.9%	11	(1)	139	7.9%	13	(1)	141	9.2%
農学研究科	7	(0)	68	10.3%	7	(0)	69	10.1%	7	(0)	69	10.1%
情報コミュニケーション研究科	6	(0)	25	24.0%	7	(0)	25	28.0%	7	(0)	25	28.0%
教養デザイン研究科	7	(0)	28	25.0%	7	(0)	28	25.0%	7	(0)	30	23.3%
先端数理科学研究科	1	(1)	19	5.3%	4	(1)	42	9.5%	4	(1)	42	9.5%
国際日本学研究科	6	(0)	27	22.2%	6	(0)	27	22.2%	7	(0)	29	24.1%
小計	81	(1)	585	13.8%	88	(2)	600	14.7%	93	(2)	605	15.4%
法務研究科	8	(0)	42	19.0%	8	(0)	34	23.5%	8	(1)	31	25.8%
ガバナンス研究科	3	(1)	15	20.0%	2	(0)	13	15.4%	3	(1)	14	21.4%
グローバル・ビジネス研究科	2	(1)	17	11.8%	2	(1)	17	11.8%	1	(0)	18	5.6%
会計専門職研究科	0	(0)	14	0.0%	0	(0)	14	0.0%	0	(0)	13	0.0%
小計	13	(2)	88	14.8%	12	(1)	78	15.4%	12	(2)	76	15.8%
合計	94	(3)	673	14.0%	100	(3)	678	14.7%	105	(4)	681	15.4%

【明治大学注】

- 1 専任教員数は、各年5月1日現在在籍の任期付専任教員（特任教員・助教）を含む専任教員のうち、各研究科委員会所属のものを指す。
 () は内数で任期付専任教員数である。



専任教員における女性教員の状況（研究科）

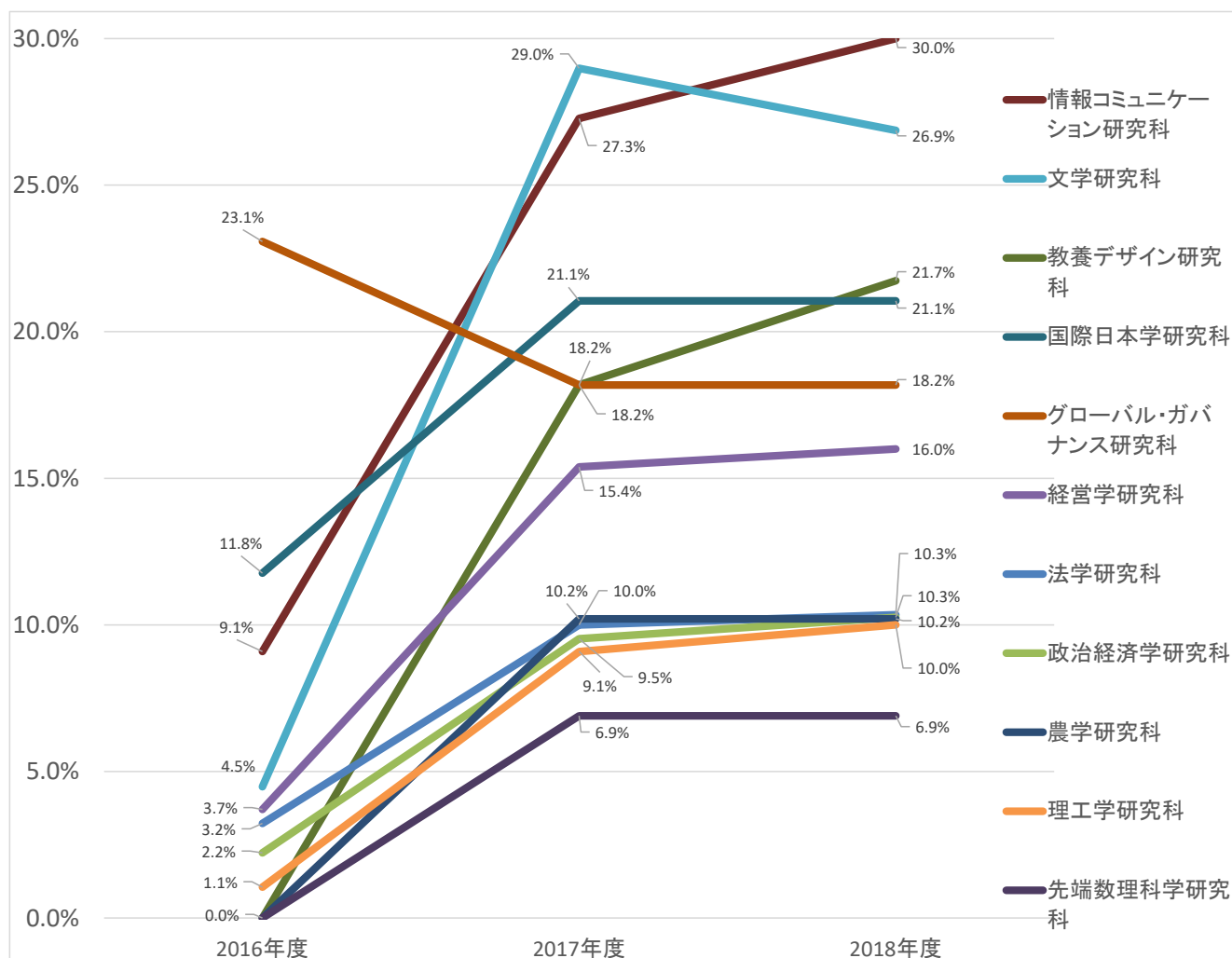
(表15-2)

【博士後期課程】

所属研究科	2016年度		2016年度 在籍教員数	2016年度 割合	2017年度		2017年度 在籍教員数	2017年度 割合	2018年度		2018年度 在籍教員数	2018年度 割合
	人数	()			人数	()			人数	()		
法学研究科	1	(0)	31	3.2%	3	(0)	30	10.0%	3	(0)	29	10.3%
商学研究科	0	(0)	41	0.0%	6	(0)	45	13.3%	6	(0)	44	13.6%
政治経済学研究科	1	(0)	45	2.2%	4	(0)	42	9.5%	4	(0)	39	10.3%
経営学研究科	1	(0)	27	3.7%	4	(0)	26	15.4%	4	(0)	25	16.0%
文学研究科	3	(0)	67	4.5%	20	(0)	69	29.0%	18	(0)	67	26.9%
理工学研究科	1	(0)	95	1.1%	8	(0)	88	9.1%	9	(0)	90	10.0%
農学研究科	0	(0)	50	0.0%	5	(0)	49	10.2%	5	(0)	49	10.2%
情報コミュニケーション研究科	1	(0)	11	9.1%	3	(0)	11	27.3%	3	(0)	10	30.0%
教養デザイン研究科	0	(0)	22	0.0%	4	(0)	22	18.2%	5	(0)	23	21.7%
先端数理科学研究科	0	(0)	19	0.0%	2	(1)	29	6.9%	2	(1)	29	6.9%
国際日本学研究科	2	(0)	17	11.8%	4	(0)	19	21.1%	4	(0)	19	21.1%
グローバル・ガバナンス研究科	3	(3)	13	23.1%	2	(0)	11	18.2%	2	(0)	11	18.2%
合計	13	(3)	438	3.0%	65	(1)	441	14.7%	65	(1)	435	14.9%

【明治大学注】

- 1 専任教員数は、各年5月1日現在在籍の任期付専任教員（特任教員・助教）を含む専任教員のうち、各研究科委員会所属のものを指す。
 () は内数で任期付専任教員数である。



開設授業科目における専兼比率

(表16)

学部・学科		科目種類		2018年度開講	開講コマ数 (A) ※1	うち、専任担当	専任割合 (B/A)	うち、兼任担当	兼任割合 (C/A)
法学部	法律学科	必修科目	専門教育	27	360	252	70.0%	108	30.0%
			教養教育	6	182	73	40.1%	109	59.9%
		選択必修科目	専門教育	8	10	10	100.0%	0	0.0%
			教養教育	95	686	117	17.1%	569	82.9%
		自由選択科目	専門教育	186	301	170	56.5%	131	43.5%
			教養教育	65	124	53	42.7%	71	57.3%
学部計				387	1,663	675	40.6%	988	59.4%
商学部	商学科	必修科目	専門教育	1	82	22	26.8%	60	73.2%
			教養教育	14	516	139	26.9%	377	73.1%
		選択必修科目	専門教育	0	0	0	-	0	-
			教養教育	56	366	54	14.8%	312	85.2%
		自由選択科目	専門教育	214	717	579	80.8%	138	19.2%
			教養教育	73	386	305	79.0%	81	21.0%
学部計				358	2,067	1,099	53.2%	968	46.8%
政治経済学部	共通科目	必修科目	専門教育	0	0	0	0.0%	0	0.0%
			教養教育	2	90	28	31.1%	62	68.9%
		選択必修科目	専門教育	6	193	186	96.4%	7	3.6%
			教養教育	7	96	9	9.4%	87	90.6%
		自由選択科目	専門教育	50	243	222	91.4%	21	8.6%
			教養教育	88	1,097	219	20.0%	878	80.0%
	政治学科	必修科目	専門教育	7	19	12	63.2%	7	36.8%
			教養教育	0	0	0	0.0%	0	0.0%
		選択必修科目	専門教育	0	0	0	0.0%	0	0.0%
			教養教育	0	0	0	0.0%	0	0.0%
		自由選択科目	専門教育	52	65	43	66.2%	22	33.8%
			教養教育	0	0	0	0.0%	0	0.0%
	経済学科	必修科目	専門教育	4	18	14	77.8%	4	22.2%
			教養教育	0	0	0	0.0%	0	0.0%
		選択必修科目	専門教育	0	0	0	0.0%	0	0.0%
			教養教育	0	0	0	0.0%	0	0.0%
		自由選択科目	専門教育	38	57	54	94.7%	3	5.3%
			教養教育	0	0	0	0.0%	0	0.0%
	地域行政学科	必修科目	専門教育	7	23	16	69.6%	7	30.4%
			教養教育	0	0	0	0.0%	0	0.0%
		選択必修科目	専門教育	0	0	0	0.0%	0	0.0%
			教養教育	0	0	0	0.0%	0	0.0%
		自由選択科目	専門教育	45	55	25	45.5%	30	54.5%
			教養教育	0	0	0	0.0%	0	0.0%
学部計				306	1,956	828	42.3%	1,128	57.7%
文学部	共通科目	必修科目	専門教育	0	0	0	0.0%	0	0.0%
			教養教育	75	736	102	13.9%	634	86.1%
		選択必修科目	専門教育	0	0	0	0.0%	0	0.0%
			教養教育	0	0	0	0.0%	0	0.0%
		自由選択科目	専門教育	0	0	0	0.0%	0	0.0%
			教養教育	156	385	187	48.6%	198	51.4%
	文学科	必修科目	専門教育	54	270	198	73.3%	72	26.7%
			教養教育	0	0	0	0.0%	0	0.0%
		選択必修科目	専門教育	104	215	120	55.8%	95	0.0%
			教養教育	0	0	0	0.0%	0	0.0%
		自由選択科目	専門教育	126	163	52	31.9%	111	68.1%
			教養教育	0	0	0	0.0%	0	0.0%
	史学地理学科	必修科目	専門教育	69	249	190	76.3%	59	23.7%
			教養教育	0	0	0	0.0%	0	0.0%
		選択必修科目	専門教育	3	3	3	0.0%	0	0.0%
			教養教育	0	0	0	0.0%	0	0.0%
		自由選択科目	専門教育	104	104	42	40.4%	62	59.6%
			教養教育	0	0	0	0.0%	0	0.0%

学部・学科		科目種類		2018年度開講	開講コマ数 (A) ※1	うち、専任担当	専任割合 (B/A)	うち、兼任担当	兼任割合 (C/A)	
心理社会学科	必修科目	専門教育		28	92	76	82.6%	16	17.4%	
		教養教育		0	0	0	0.0%	0	0.0%	
	選択必修科目	専門教育		0	0	0	0.0%	0	0.0%	
		教養教育		0	0	0	0.0%	0	0.0%	
	自由選択科目	専門教育		42	42	19	45.2%	23	54.8%	
		教養教育		0	0	0	0.0%	0	0.0%	
学部計				761	2,259	989	43.8%	1,270	56.2%	
理工学部	理工学部 共通科目	必修科目	教養教育		34	444	88	19.8%	356	80.2%
			専門教育		4	80	80	100.0%	0	0.0%
		選択必修科目	教養教育		33	101	58	57.4%	43	42.6%
		自由選択科目	教養教育		0	0	0	0.0%	0	0.0%
	電気電子 生命学科 電気電子工学専攻	必修科目	専門教育		30	248	228	91.9%	20	8.1%
		選択必修科目	専門教育		29	37	18	48.6%	19	51.4%
		自由選択科目	専門教育		62	116	57	49.1%	59	50.9%
	電気電子 生命学科 生命理工学専攻	必修科目	専門教育		37	86	83	96.5%	3	3.5%
		選択必修科目	専門教育		34	24	11	45.8%	13	54.2%
		自由選択科目	専門教育		40	78	38	48.7%	40	51.3%
	機械工学科	必修科目	専門教育		38	92	72	78.3%	20	21.7%
		選択必修科目	専門教育		4	10	8	80.0%	2	20.0%
		自由選択科目	専門教育		66	86	51	59.3%	35	40.7%
	機械情報工学科	必修科目	専門教育		30	76	56	73.7%	20	26.3%
		選択必修科目	専門教育		34	38	21	55.3%	17	44.7%
		自由選択科目	専門教育		42	63	31	49.2%	32	50.8%
	建築学科	必修科目	専門教育		18	65	63	96.9%	2	3.1%
		選択必修科目	専門教育		32	33	29	87.9%	4	12.1%
		自由選択科目	専門教育		67	99	51	51.5%	48	48.5%
	応用化学科	必修科目	専門教育		33	131	96	73.3%	35	26.7%
		選択必修科目	専門教育		26	26	25	96.2%	1	3.8%
		自由選択科目	専門教育		54	83	33	39.8%	50	60.2%
	情報科学科	必修科目	専門教育		25	60	55	91.7%	5	8.3%
		選択必修科目	専門教育		12	25	15	60.0%	10	40.0%
		自由選択科目	専門教育		73	100	61	61.0%	39	39.0%
	数学科	必修科目	専門教育		31	51	49	96.1%	2	3.9%
		選択必修科目	専門教育		37	36	29	80.6%	7	19.4%
		自由選択科目	専門教育		52	67	32	47.8%	35	52.2%
	物理学科	必修科目	専門教育		14	42	40	95.2%	2	4.8%
		選択必修科目	専門教育		11	11	11	100.0%	0	0.0%
自由選択科目		専門教育		87	109	57	52.3%	52	47.7%	
学部計				1,089	2,517	1,546	61.4%	971	38.6%	

学部・学科		科目種類		2018年度開講	開講コマ数 (A) ※1	うち、専任担当	専任割合 (B/A)	うち、兼任担当	兼任割合 (C/A)
農学部	共通科目	必修科目	専門教育	0	0	0	0.0%	0	0.0%
			教養教育	26	182	53	29.1%	129	70.9%
		選択必修科目	専門教育	0	0	0	0.0%	0	0.0%
			教養教育	5	58	12	20.7%	46	79.3%
		自由選択科目	専門教育	0	0	0	0.0%	0	0.0%
			教養教育	44	123	62	50.4%	61	49.6%
	農学科	必修科目	専門教育	0	0	0	0.0%	0	0.0%
			教養教育	0	0	0	0.0%	0	0.0%
		選択必修科目	専門教育	0	0	0	0.0%	0	0.0%
			教養教育	0	0	0	0.0%	0	0.0%
		自由選択科目	専門教育	112	139	97	69.8%	42	30.2%
			教養教育	0	0	0	0.0%	0	0.0%
	食料環境政策学科	必修科目	専門教育	4	4	3	75.0%	1	25.0%
			教養教育	0	0	0	0.0%	0	0.0%
		選択必修科目	専門教育	0	0	0	0.0%	0	0.0%
			教養教育	0	0	0	0.0%	0	0.0%
		自由選択科目	専門教育	91	153	132	86.3%	23	15.0%
			教養教育	0	0	0	0.0%	0	0.0%
	農芸化学科	必修科目	専門教育	16	16	16	100.0%	0	0.0%
			教養教育	0	0	0	0.0%	0	0.0%
		選択必修科目	専門教育	0	0	0	0.0%	0	0.0%
			教養教育	0	0	0	0.0%	0	0.0%
		自由選択科目	専門教育	66	105	93	88.6%	12	11.4%
			教養教育	0	0	0	0.0%	0	0.0%
生命科学科	必修科目	専門教育	0	0	0	0.0%	0	0.0%	
		教養教育	0	0	0	0.0%	0	0.0%	
	選択必修科目	専門教育	13	13	9	69.2%	4	30.8%	
		教養教育	0	0	0	0.0%	0	0.0%	
	自由選択科目	専門教育	54	91	83	91.2%	8	8.8%	
		教養教育	0	0	0	0.0%	0	0.0%	
学部計				431	884	560	63.3%	326	36.9%
経営学部	共通科目	必修科目	専門教育	6	73	33	45.2%	40	54.8%
			教養教育	2	60	14	23.3%	46	76.7%
		選択必修科目	専門教育	6	64	39	60.9%	25	39.1%
			教養教育	30	504	66	13.1%	438	86.9%
		自由選択科目	専門教育	63	328	293	89.3%	35	10.7%
			教養教育	118	314	120	38.2%	194	61.8%
	経営学科	必修科目	専門教育	4	10	10	100.0%	0	0.0%
			教養教育	0	0	0	0.0%	0	0.0%
		選択必修科目	専門教育	0	0	0	0.0%	0	0.0%
			教養教育	0	0	0	0.0%	0	0.0%
		自由選択科目	専門教育	55	56	36	64.3%	20	35.7%
			教養教育	0	0	0	0.0%	0	0.0%
	会計学科	必修科目	専門教育	4	12	12	100.0%	0	0.0%
			教養教育	0	0	0	0.0%	0	0.0%
		選択必修科目	専門教育	0	0	0	0.0%	0	0.0%
			教養教育	0	0	0	0.0%	0	0.0%
		自由選択科目	専門教育	36	38	28	73.7%	10	26.3%
			教養教育	0	0	0	0.0%	0	0.0%
	公共経営学科	必修科目	専門教育	4	4	4	100.0%	0	0.0%
			教養教育	0	0	0	0.0%	0	0.0%
		選択必修科目	専門教育	0	0	0	0.0%	0	0.0%
			教養教育	0	0	0	0.0%	0	0.0%
		自由選択科目	専門教育	30	30	26	86.7%	4	13.3%
			教養教育	0	0	0	0.0%	0	0.0%
学部計				358	1,493	681	45.6%	812	54.4%

学部・学科		科目種類		2018年度開講	開講コマ数 (A) ※1	うち、専任担当	専任割合 (B/A)	うち、兼任担当	兼任割合 (C/A)
情報コミュニケーション学部	情報コミュニケーション学科	必修科目	専門教育	2	4	4	100.0%	0	0.0%
			教養教育	0	0	0	0.0%	0	0.0%
		選択必修科目	専門教育	0	0	0	0.0%	0	0.0%
			教養教育	0	0	0	0.0%	0	0.0%
		自由選択科目	専門教育	191	402	329	81.8%	73	18.2%
			教養教育	133	394	47	11.9%	347	88.1%
学部計				326	800	380	47.5%	420	52.5%
国際日本学部	国際日本学科	必修科目	専門教育	4	53	21	39.6%	32	60.4%
			教養教育	20	251	65	25.9%	186	74.1%
		選択必修科目	専門教育	0	0	0	0.0%	0	0.0%
			教養教育	0	0	0	0.0%	0	0.0%
		自由選択科目	専門教育	201	426	321	75.4%	105	24.6%
			教養教育	66	102	33	32.4%	69	67.6%
学部計				291	832	440	52.9%	392	47.1%
総合数理学部	共通科目	必修科目	専門教育	32	40	27	67.5%	13	32.5%
			教養教育	16	118	28	23.7%	90	76.3%
		選択必修科目	専門教育	5	6	3	50.0%	3	50.0%
			教養教育	0	0	0	0.0%	0	0.0%
		自由選択科目	専門教育	8	8	2	25.0%	6	75.0%
			教養教育	39	49	6	12.2%	43	87.8%
	現象数理学科	必修科目	専門教育	10	60	58	96.7%	2	3.3%
			教養教育	0	0	0	0.0%	0	0.0%
		選択必修科目	専門教育	15	15	11	73.3%	4	26.7%
			教養教育	0	0	0	0.0%	0	0.0%
		自由選択科目	専門教育	21	24	20	83.3%	4	16.7%
			教養教育	0	0	0	0.0%	0	0.0%
	先端メディアサイエンス学科	必修科目	専門教育	18	135	135	100.0%	0	0.0%
			教養教育	0	0	0	0.0%	0	0.0%
		選択必修科目	専門教育	7	7	6	85.7%	1	14.3%
			教養教育	0	0	0	0.0%	0	0.0%
		自由選択科目	専門教育	23	23	19	82.6%	4	17.4%
			教養教育	0	0	0	0.0%	0	0.0%
	ネットワークデザイン学科	必修科目	専門教育	15	85	84	98.8%	1	1.2%
			教養教育	0	0	0	0.0%	0	0.0%
		選択必修科目	専門教育	21	21	20	95.2%	1	4.8%
			教養教育	0	0	0	0.0%	0	0.0%
		自由選択科目	専門教育	19	19	16	84.2%	3	15.8%
			教養教育	0	0	0	0.0%	0	0.0%
学部計				249	610	435	71.3%	175	28.7%
学部合計	必修科目	専門教育	572	2,460	1,929	78.4%	531	21.6%	
		教養教育	195	2,579	590	22.9%	1,989	77.1%	
	選択必修科目	専門教育	378	787	574	72.9%	213	27.1%	
		教養教育	226	1,811	316	17.4%	1,495	82.6%	
	自由選択科目	専門教育	2,370	4,390	3,112	70.9%	1,280	29.2%	
		教養教育	782	2,974	1,032	34.7%	1,942	65.3%	
総合計				4,523	15,001	7,553	50.3%	7,450	49.7%

【明治大学注】

- 「科目数」「コマ数」は2018年5月1日現在、学部開設科目（学則別表1）に記載されている科目のうち、今年度未開講科目及び全学部共通科目（学部間共通総合講座、学部間共通外国語科目、情報関係科目等）を除いた数値である。
- 「選択必修科目」とは、「○○、△△、□□（科目名）のうちから2科目を選択」など、具体的な科目名のうちから履修科目を選択させる科目を「○○領域のなかから○単位」など、領域から指定する科目については自由選択科目扱いとし、「その他の科目」として算入した。
- 語学、体育は「教養教育」に分類した。
- 学則別表1に記載されている授業に分担授業がある場合は、科目責任者の所属学部における開講科目（コマ）として積算した。

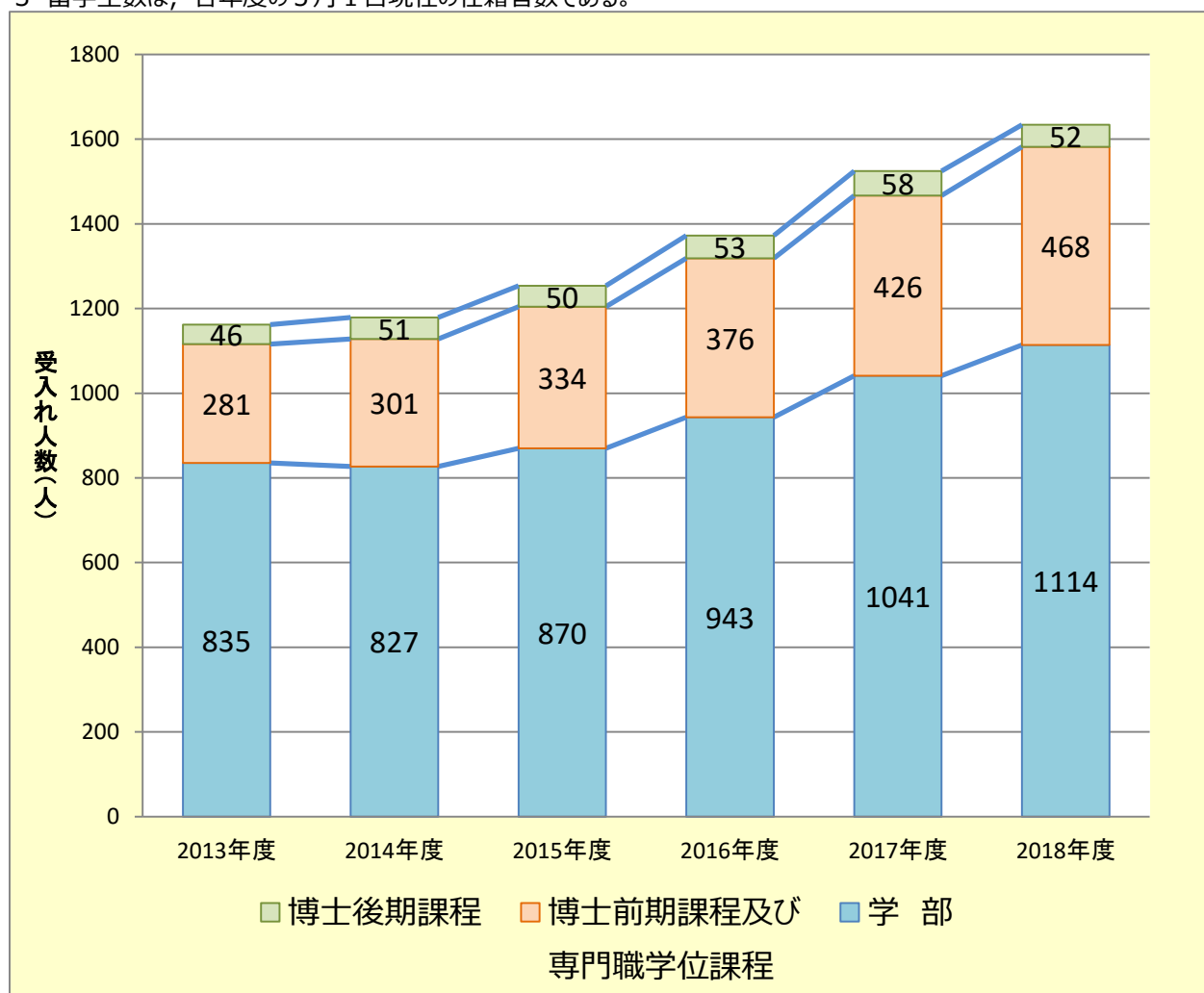
外国人留学生の受入れ状況（過去6年間）

（表19）

	2013年度	2014年度	2015年度	2016年度	2017年度	2018年度
学 部	835	827	870	943	1041	1114
博士前期課程及び 専門職学位課程	281	301	334	376	426	468
博士後期課程	46	51	50	53	58	52
合 計	1,162	1,179	1,254	1,372	1,525	1,634

【明治大学注】

- 外国人留学生とは、①「外国人留学生入試」で入学した学生、②交換留学生、③一般入試で入学した学生で在留資格「留学」を所持する学生を指す。
- 博士前期課程には修士課程を含む。
- 留学生数は、各年度の5月1日現在の在籍者数である。



2018年度 学位課程別 外国人留学生在籍者数（受け入れ人数順）

（表19-1）

受入国・地域数推移

年 度	2013	2014	2015	2016	2017	2018
国 数	35	41	44	48	48	45

No.	国名	学士課程		博士前期課程		博士後期課程		専門職学位課程		男小計	女小計	総計
		男	女	男	女	男	女	男	女			
1	中国	227	272	109	199	14	13	10	29	360	513	873
2	韓国	212	167	8	6	1	2	2		223	175	398
3	マレーシア	13	6	18	14	2	3			33	23	56
4	台湾	12	26	2	3	1	2			15	31	46
5	アメリカ合衆国	20	15							20	15	35
6	中国（香港）	18	16		1					18	17	35
7	フランス	13	12		2				1	13	15	28
8	ベトナム	3	7	2	1	1	1	1	5	7	14	21
9	タイ	5	12							5	12	17
10	インドネシア	5	4		1		1		1	5	7	12
11	バングラデシュ					1	1	8	2	9	3	12
12	フィリピン		1				1	1	5	1	7	8
13	ドイツ	2	3		1	1				3	4	7
14	イタリア	3		1				1	1	5	1	6
15	オランダ	4	1		1					4	2	6
16	ネパール		1			1		2	2	3	3	6
17	モンゴル			2	1			1	2	3	3	6
18	豪州	2	4							2	4	6
19	ウズベキスタン			2			1	2		4	1	5
20	ミャンマー		1					1	3	1	4	5
21	カナダ	1	2	1						2	2	4
22	キルギス							4		4	0	4
23	シンガポール	2	1		1					2	2	4
24	イギリス	2				1				3	0	3
25	オーストリア	2					1			2	1	3
26	カザフスタン	2			1					2	1	3
27	スウェーデン	3								3	0	3
28	ロシア		1	1	1					1	2	3
29	コロンビア	2								2	0	2
30	スイス		1						1	0	2	2
31	ウガンダ共和国	1								1	0	1
32	カンボジア			1						1	0	1
33	シリア・アラブ						1			0	1	1
34	スペイン		1							0	1	1
35	デンマーク王国		1							0	1	1
36	トルコ				1					0	1	1
37	ノルウェー	1								1	0	1
38	ハンガリー						1			0	1	1
39	フィンランド		1							0	1	1
40	ポルトガル	1								1	0	1
41	マカオ		1							0	1	1
42	マダガスカル					1				1	0	1
43	メキシコ								1	0	1	1
44	モルドバ共和国								1	0	1	1
45	モロッコ		1							0	1	1
総計		556	558	147	234	24	28	33	54	760	874	1634

【明治大学注】

- 外国人留学生とは、①「外国人留学生入試」で入学した学生②交換留学生③一般入試で入学した学生で在留資格「留学」を所持する学生
- 博士前期課程には修士課程を含む。
- 留学生数は、2018年5月1日現在の在籍者について集計している。

2018年度 学部・学科別 外国人留学生数（受け入れ人数順）

(表19-2)

大学（学部）	1年生		1年生 集計 男女 合計	2年生		2年生 集計 男女 合計	3年生		3年生 集計 男女 合計	4年生		4年生 集計 男女 合計	非正規生		非正規 生 男女 合計	総計 男女 合計
	男	女		男	女		男	女		男	女		男	女		
法学部	11	6	17	2	2	4	1	6	7	1	1	2				30
中国	6	4	10	2		2	1	4	5	1		1				18
韓国	4	2	6		2	2										8
台湾	1		1					2	2		1	1				4
商学部	10	16	26	18	15	33	8	11	19	19	19	38				116
韓国	8	9	17	11	6	17	6	5	11	5	9	14				59
中国	2	7	9	6	9	15	1	5	6	6	3	9				39
フランス										7	6	13				13
台湾								1	1	1		1				2
カナダ							1		1							1
モロッコ											1	1				1
香港				1		1										1
政治経済学部	19	8	27	8	4	12	21	18	39	14	7	21				99
政治学科	3		3	2	3	5	9	8	17	4	3	7				32
中国	1		1	1	3	4	2	3	5	1		1				11
韓国	2		2	1		1		1	1	2		2				6
オランダ							2		2							2
シンガポール							1	1	2							2
タイ								1	1		1	1				2
ドイツ							2		2							2
フランス										1	1	2				2
台湾								1	1		1	1				2
アメリカ合衆国							1		1							1
イタリア							1		1							1
蒙州								1	1							1
経済学科	14	8	22	6	1	7	12	10	22	10	3	13				64
中国	7	4	11	1		1	5	4	9	4	1	5				26
韓国	7	3	10	4	1	5	3		3	3		3				21
タイ								3	3	2	2	4				7
アメリカ合衆国							1	1	2	1		1				3
インドネシア							2		2							2
フィンランド								1	1							1
ベトナム								1	1							1
ポルトガル							1		1							1
マカオ		1	1													1
香港				1		1										1
地域行政学科	2		2								1	1				3
中国	1		1								1	1				2
韓国	1		1													1
文学部	11	4	15	8	7	15	7	11	18	6	7	13	1		1	62
文学科	4	3	7	4	6	10	2	8	10	2	3	5	1		1	33
中国	2	3	5	4	4	8		2	2	2	2	4				19
韓国	2		2		1	1	1	4	5							8
台湾					1	1	1	1	2							3
アメリカ合衆国								1	1				1		1	2
ドイツ											1	1				1
史学地理学科	6		6	3	1	4	2	1	3	3	2	5				18
中国	6		6	2	1	3	1	1	2	3	1	4				15
韓国				1		1					1	1				2
台湾							1		1							1
心理社会学科	1	1	2	1		1	3	2	5	1	2	3				11
中国	1	1	2	1		1	2	1	3	1	1	2				8
韓国								1	1		1	1				2
シンガポール							1		1							1
理工学部	20	9	29	22	12	34	25	8	33	26	12	38				134
電気電子生命学科	4		4	1	1	2	2	2	4	4	1	5				15
中国	3		3	1	1	2				1		1				6
マレーシア								2	2	2	1	3				5
韓国	1		1				2		2							3
タイ										1		1				1
機械工学科	4	3	7	5		5	11		11	3	3	6				29
中国	4	3	7	3		3	4		4	1	1	2				16
韓国				2		2	4		4		1	1				7
マレーシア							3		3	2	1	3				6
機械情報工学科				6		6	1		1	4	1	5				12
中国				2		2	1		1	3	1	4				7
韓国				3		3				1		1				4
インドネシア				1		1										1
建築学科	2	5	7	4	6	10	5	5	10	7	5	12				39
中国	2	4	6	4	5	9	5	4	9	6	3	9				33
韓国					1	1					1	1				2
アメリカ合衆国										1		1				1
インドネシア		1	1													1
台湾											1	1				1
香港								1	1							1
応用化学科	3	1	4	2	2	4	1	1	2	3	2	5				15
中国	2	1	3	2	2	4	1	1	2	2	1	3				12
韓国	1		1							1	1	2				3
情報科学科	2		2	2	2	4	4		4	4		4				14
中国	2		2	1	2	3	2		2	4		4				11
マレーシア							1		1							1
韓国				1		1										1
香港							1		1							1

大学(学部)	1年生		1年生 集計	2年生		2年生 集計	3年生		3年生 集計	4年生		4年生 集計	非正規生		非正規 生	総計
	男	女	男女 合計	男	女	男女 合計	男	女	男女 合計	男	女	男女 合計	男	女	男女 合計	男女 合計
数学科	1		1		1	1										2
韓国	1		1		1	1										2
物理学科	4		4	2		2	1		1	1		1				8
中国	3		3	2		2										5
韓国	1		1							1		1				2
マレーシア							1		1							1
農学部	6	10	16	4	8	12	3	5	8	3	8	11				47
農学科	2	5	7	2	2	4		3	3	1	2	3				17
中国	1	3	4	1	2	3		3	3	1	2	3				13
韓国	1	1	2	1		1										3
インドネシア		1	1													1
食料環境政策学科	1	2	3		3	3	1	1	2	1	2	3				11
中国		2	2		3	3	1	1	2	1	2	3				10
韓国	1		1													1
農芸化学科	2		2	1	1	2	1		1		1	1				6
中国	2		2	1	1	2					1	1				5
インドネシア							1		1							1
生命科学科	1	3	4	1	2	3	1	1	2	1	3	4				13
中国	1	2	3		2	2	1	1	2	1	2	3				10
韓国		1	1								1	1				2
香港				1		1										1
経営学部	24	14	38	35	20	55	40	22	62	25	23	48				203
経営学科				18	15	33	25	16	41	16	16	32				106
韓国				10	5	15	9	6	15	7	9	16				46
中国				3	6	9	10	9	19	5	7	12				40
アメリカ合衆国				1		1				2		2				3
マレーシア				2	1	3										3
台湾				1	1	2				1		1				3
オランダ							2		2							2
カザフスタン				1		1				1		1				2
コロンビア							1		1							1
スウェーデン							1		1							1
タイ					1	1										1
フランス							1		1							1
ベトナム					1	1										1
ロシア								1	1							1
香港							1		1							1
会計学科				7	4	11	10	6	16	6	6	12				39
中国				3	3	6	5	3	8	3	6	9				23
韓国				4	1	5	5	1	6	3		3				14
台湾								2	2							2
公共経営学科				10	1	11	5		5	3	1	4				20
韓国				7		7	5		5	3		3				15
中国				2	1	3					1	1				4
香港				1		1										1
経営学部(1年生)	24	14	38													38
韓国	16	6	22													22
中国	7	6	13													13
台湾	1	1	2													2
マレーシア		1	1													1
情報コミュニケーション学部	4	16	20	7	19	26	11	19	30	9	18	27				103
中国	1	9	10	4	10	14	3	6	9	6	11	17				50
韓国	1	6	7	3	7	10	5	11	16	1	3	4				37
香港	2	1	3		1	1	1		1		1	1				6
タイ										1	2	3				3
ベトナム							1	2	3							3
台湾					1	1				1		1				2
イタリア							1		1							1
ドイツ												1	1			1
国際日本学部	21	27	48	24	28	52	33	68	101	46	65	111				312
韓国	11	15	26	13	16	29	16	13	29	10	13	23				107
中国	6	8	14	8	6	14	7	31	38	5	24	29				95
アメリカ合衆国				1	1	2	4	5	9	8	7	15				26
香港	4	4	8		1	1	1	2	3	4	5	9				21
台湾					1	1		9	9	4	2	6				16
フランス					1	1				4	4	8				9
ベトナム				1		1	1	3	4							5
蒙州							1	2	3	1	1	2				5
インドネシア					1	1	1		1		1	1				3
タイ					1	1				1	1	2				3
イギリス										2		2				2
オーストリア										2		2				2
カナダ											2	2				2
スウェーデン										2		2				2
マレーシア				1		1				1		1				2
イタリア										1		1				1
ウガンダ共和国										1		1				1
オランダ											1	1				1
コロンビア							1		1							1
スイス											1	1				1
スペイン								1	1							1
デンマーク王国											1	1				1
ドイツ								1	1							1
ネパール											1	1				1
ルウエー							1		1							1
フィリピン								1	1							1
ミャンマー											1	1				1

大学(学部)	1年生		1年生 集計	2年生		2年生 集計	3年生		3年生 集計	4年生		4年生 集計	非正規生		非正規 生	総計
	男	女	男女 合計	男	女	男女 合計	男	女	男女 合計	男	女	男女 合計	男	女	男女 合計	男女 合計
総合数理学部	1	4	5	3	1	4										9
先端メディアサイエンス学科		4	4	1	1	2										6
中国		4	4	1		1										5
韓国					1	1										1
ネットワークデザイン学科	1		1	2		2										3
中国	1		1	2		2										3
総計	127	114	241	131	116	247	149	168	317	149	160	309	1	0	1	1115

【明治大学注】

- 1 外国人留学生とは、①「外国人留学生入試」で入学した学生②交換留学生③一般入試で入学した学生で在留資格「留学」を所持する学生を指す。
- 2 留学生数は、2018年5月1日現在の在籍者について集計している。
- 3 各学部・学科別に受け入れ人数が多い国順に並べている。

2018年度 博士前期課程 研究科・専攻別 外国人留学生数（受け入れ人数順）

(表19-3)

大学院（博士前期課程）	1年生		1年生 集計	2年生		2年生 集計	非正規生		非正規 生集計	総計
	男	女	男女 合計	男	女	男女 合計	男	女	男女 合計	男女 合計
(前) 法学研究科	6	6	12	2	6	8				20
(前) 公法学専攻	3		3	1	3	4				7
中国	3		3		3	3				6
モンゴル				1		1				1
(前) 民事法学専攻	3	6	9	1	3	4				13
中国	3	6	9	1	2	3				12
韓国					1	1				1
(前) 商学研究科	6	21	27	8	26	34	3	3	6	67
中国	5	21	26	7	26	33	2	3	5	64
韓国	1		1				1		1	2
台湾				1		1				1
(前) 政治経済学研究科	7	30	37	24	15	39	2		2	78
(前) 政治学専攻	2	15	17	6	8	14				31
中国	2	13	15	4	8	12				27
韓国				2		2				2
オランダ		1	1							1
トルコ		1	1							1
(前) 経済学専攻	5	15	20	18	7	25	2		2	47
中国	4	15	19	17	6	23	2		2	44
ベトナム				1		1				1
モンゴル					1	1				1
韓国	1		1							1
(前) 経営学研究科	11	16	27	25	19	44	3	1	4	75
中国	7	10	17	7	11	18	3	1	4	39
マレーシア	1	5	6	14	6	20				26
ウズベキスタン				2		2				2
韓国	2		2							2
カザフスタン					1	1				1
カンボジア	1		1							1
ドイツ		1	1							1
ベトナム				1		1				1
ロシア				1		1				1
台湾					1	1				1
(前) 文学研究科	5	3	8	7	7	14		4	4	26
(前) 日本文学専攻	1	3	4	4	1	5		3	3	12
中国	1	3	4	4	1	5		2	2	11
ウズベキスタン								1	1	1
(後) 演劇学専攻					1	1		1	1	2
中国					1	1		1	1	2
(前) 文芸メディア専攻					3	3				3
中国					3	3				3
(前) 史学専攻	4		4	2	1	3				7
中国	4		4	1	1	2				6
韓国				1		1				1
(前) 地理学専攻				1		1				1
中国				1		1				1
(前) 臨床人間学専攻					1	1				1
中国					1	1				1
(前) 理工学研究科	19	11	30	9	12	21				51
(前) 電気工学専攻	4		4	1	1	2				6
マレーシア	1		1	1	1	2				3
中国	3		3							3
(前) 機械工学専攻	2		2	1		1				3
中国	2		2	1		1				3
(前) 建築学専攻					1	1				1
韓国					1	1				1
(前) 応用化学専攻		1	1		1	1				2
韓国		1	1		1	1				2
(前) 基礎理工学専攻				1		1				1
中国				1		1				1

大学院（博士前期課程）	1年生		1年生 集計	2年生		2年生 集計	非正規生		非正規 生集計	総計
	男	女	男女 合計	男	女	男女 合計	男	女	男女 合計	男女 合計
（前）建築・都市学専攻	9	10	19	3	9	12				31
中国	7	6	13	2	7	9				22
フランス					2	2				2
マレーシア	1	1	2							2
インドネシア		1	1							1
カナダ	1		1							1
シンガポール		1	1							1
モンゴル				1		1				1
ロシア		1	1							1
（前）情報科学専攻	3		3	3		3				6
中国	3		3	3		3				6
（前）物理学専攻	1		1							1
中国	1		1							1
（前）農学研究科	2	3	5	1	2	3				8
（前）農芸化学専攻					1	1				1
中国					1	1				1
（前）農学専攻		2	2							2
中国		2	2							2
（前）農業経済学専攻	1		1	1		1				2
中国	1		1	1		1				2
（前）生命科学専攻	1	1	2		1	1				3
韓国		1	1							1
台湾					1	1				1
中国	1		1							1
（前）情報コミュニケーション研究科	3	18	21	1	13	14		2	2	37
中国	3	18	21	1	12	13		2	2	36
台湾					1	1				1
（前）教養デザイン研究科	1	2	3	1	8	9				12
中国	1	2	3	1	6	7				10
マレーシア					1	1				1
韓国					1	1				1
（前）先端数理科学研究科		2	2	1	2	3				5
（前）現象数理学専攻		1	1		1	1				2
中国		1	1		1	1				2
（前）先端メディアサイエンス専攻		1	1	1	1	2				3
中国		1	1	1	1	2				3
（前）国際日本学研究科	4	4	8	4	8	12				20
中国	3	3	6	2	7	9				15
イタリア	1		1							1
ベトナム		1	1							1
韓国				1		1				1
台湾				1		1				1
香港					1	1				1
総計	64	116	180	83	118	201	8	10	18	399

【明治大学注】

- 1 外国人留学生とは、①「外国人留学生入試」で入学した学生②交換留学生③一般入試で入学した学生で在留資格「留学」を所持する学生を指す。
- 2 留学生数は、2018年5月1日現在の在籍者について集計している。
- 3 各研究科・専攻別に受け入れ人数が多い国順に並べている。

2018年度 博士後期課程 研究科・専攻別 外国人留学生数（受け入れ人数順）

(表19-4)

大学院（博士後期課程）	1年生		1年生 集計 男女 合計	2年生		2年生 集計 男女 合計	3年生		3年生 集計 男女 合計	非正規生		非正規 生集計 男女 合計	総計 男女 合計
	男	女		男	女		男	女		男	女		
(後) 法学研究科		1	1										1
(後) 民法学専攻		1	1										1
中国		1	1										1
(後) 商学研究科				1		1	2	1	3				4
中国				1		1		1	1				2
マダガスカル								1	1				1
韓国								1	1				1
(後) 政治経済学研究科				1	1	2	1	1	2				4
(後) 政治学専攻					1	1							1
中国					1	1							1
(後) 経済学専攻				1		1	1	1	2				3
中国				1		1	1		1				2
インドネシア								1	1				1
(後) 経営学研究科	1		1	1		1		1	1				3
中国	1		1	1		1		1	1				3
(後) 文学研究科		1	1		2	2	2	5	7				10
(後) 日本文学専攻		1	1					3	3				4
中国		1	1					1	1				2
ウズベキスタン								1	1				1
韓国								1	1				1
(後) 独文学専攻								1	1				1
ハンガリー								1	1				1
(後) 史学専攻							2		2				2
中国							2		2				2
(後) 臨床人間学専攻					2	2		1	1				3
中国					2	2							2
オーストリア								1	1				1
(後) 理工学研究科	2	1	3	1		1	3		3				7
(後) 電気工学専攻	2		2				1		1				3
中国	2		2										2
マレーシア							1		1				1
(後) 機械工学専攻		1	1	1		1							2
マレーシア		1	1	1		1							2
(後) 建築・都市学専攻							2		2				2
中国							2		2				2
(後) 農学研究科				1		1							1
(後) 生命科学専攻				1		1							1
中国				1		1							1
(後) 情報コミュニケーション研究科		1	1										1
中国		1	1										1
(後) 教養デザイン研究科					1	1	3	3	6				7
中国					1	1	2	2	4				5
台湾							1	1	2				2
(後) 先端数理科学研究科				1	1	2							2
(後) 現象数理学専攻					1	1							1
シリア・アラブ					1	1							1
(後) 先端メディアサイエンス専攻				1		1							1
ドイツ				1		1							1
(後) 国際日本学研究科		2	2					1	1				3
韓国		1	1										1
台湾								1	1				1
中国		1	1										1
(後) グローバル・ガバナンス研究科	1		1		1	1	3	4	7				9
バングラデシュ	1		1		1	1							2
ベトナム								1	1	2			2
マレーシア									2	2			2
イギリス								1	1				1
ネパール								1	1				1
フィリピン								1	1				1
総計	4	6	10	6	6	12	14	16	30	0	0	0	52

【明治大学注】

- 外国人留学生とは、①「外国人留学生入試」で入学した学生②交換留学生③一般入試で入学した学生で在留資格「留学」を所持する学生を指す。
- 留学生数は、2018年5月1日現在の在籍者について集計している。
- 各研究科・専攻別に受け入れ人数が多い国順に並べている。

2018年度 専門職大学院 研究科別 外国人留学生数（受け入れ人数順）

(表19-5)

専門職大学院	1年生		1年生 集計	2年生		2年生 集計	総計
	男	女	男女合計	男	女	男女合計	男女合計
ガバナンス研究科	1	2	3	20	23	43	46
バングラデシュ	0	0	0	8	2	10	10
フィリピン	0	0	0	1	5	6	6
ベトナム	0	0	0	1	5	6	6
キルギス	0	0	0	4	0	4	4
ネパール	0	0	0	2	2	4	4
ミャンマー	0	0	0	1	3	4	4
モンゴル	0	0	0	1	2	3	3
中国	1	0	1	0	2	2	3
ウズベキスタン	0	0	0	2	0	2	2
インドネシア	0	0	0	0	1	1	1
スイス	0	0	0	0	1	1	1
フランス	0	1	1	0	0	0	1
モルドバ共和国	0	1	1	0	0	0	1
グローバル・ビジネス研究科	5	7	12	5	4	9	21
中国	3	5	8	4	4	8	16
イタリア	1	1	2	0	0	0	2
韓国	1	0	1	1	0	1	2
メキシコ	0	1	1	0	0	0	1
会計専門職研究科	2	14	16	0	4	4	20
中国	2	14	16	0	4	4	20
総計	8	23	31	25	31	56	87

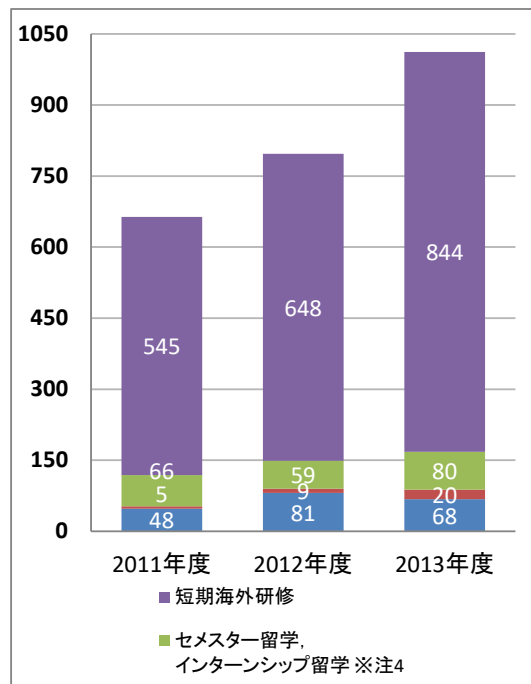
【明治大学注】

- 外国人留学生とは、①「外国人留学生入試」で入学した学生②交換留学生③一般入試で入学した学生で在留資格「留学」を所持する学生を指す。
- 留学生数は、2018年5月1日現在の在籍者について集計している。
- 各研究科別に受け入れ人数が多い国順に並べている。

海外派遣学生数（過去7年間）

（表20）

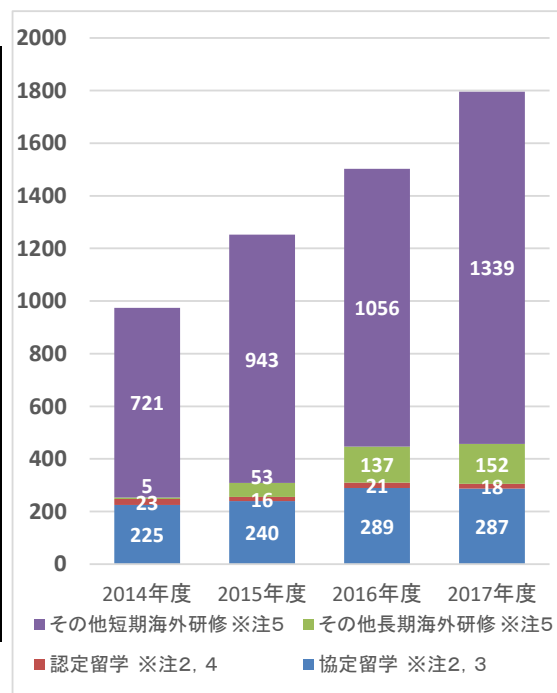
	2011年度	2012年度	2013年度
協定留学 ※注1, 2	48	81	68
認定留学 ※注1, 3	5	9	20
Semester留学, インターンシップ留学 ※注4	66	59	80
短期海外研修	545	648	844
合計	664	797	1,012



【明治大学注】

- 1 「協定留学」「認定留学」は「明治大学学生外国留学に関する規程」に基づく形態である。
- 2 協定留学の値は「大学間協定留学」「学部協定留学」の合計数である。
- 3 認定留学の値は、外国留学奨励助成金等の申請により国際教育事務室で把握している数値のみである。
- 4 「Semester留学」及び「インターンシップ留学」は国際日本学部のプログラムである。
- 5 各年度、年間通じての派遣総数である。

	2014年度	2015年度	2016年度	2017年度
協定留学 ※注2, 3	225	240	289	287
認定留学 ※注2, 4	23	16	21	18
その他長期海外研修 ※注5	5	53	137	152
その他短期海外研修 ※注5	721	943	1056	1339
合計	974	1,252	1,503	1,796



【明治大学注】

- 1 この表は国際教育事務室による「国際プログラム実績調査」に基づき作成している。
- 2 「協定留学」「認定留学」は「明治大学学生外国留学に関する規程」に基づく形態である。
- 3 協定留学の値は「大学間協定留学」「学部・研究科間協定留学」の合計数である。
- 4 認定留学の値は、国際プログラム実績調査により国際教育事務室で把握している数値のみである。
- 5 「その他長期」「その他短期」は、「協定留学」「認定留学」以外の留学形態を派遣期間によって区分している。
- 6 各年度、年間通じての派遣総数である。

2017年度 学位課程別 国別 海外派遣学生数（派遣人数順）

（表21）

国名	学士課程	博士前期課程	博士後期課程	専門職学位課程	小計
アメリカ合衆国	438	10	2	1	451
タイ	170	26	4	0	200
カナダ	156	1	0	0	157
ベトナム	124	0	0	0	124
英国	111	1	0	0	112
中国	106	2	0	1	109
フィリピン	102	0	0	0	102
フランス	94	3	2	0	99
韓国	72	6	2	0	80
オーストラリア	71	0	0	0	71
ニュージーランド	44	0	1	0	45
台湾	38	2	0	0	40
インドネシア	30	1	0	0	31
オーストリア	28	1	0	0	29
スペイン	20	1	0	0	21
ドイツ	18	0	0	0	18
スウェーデン	16	0	0	0	16
香港	16	0	0	0	16
カンボジア	13	0	0	0	13
ギリシャ	8	0	0	0	8
オランダ	5	1	0	0	6
マレーシア	4	2	0	0	6
イタリア	2	0	1	0	3
スリランカ	3	0	0	0	3
ノルウェー	3	0	0	0	3
アイルランド	2	0	0	0	2
インド	2	0	0	0	2
シンガポール	1	1	0	0	2
アルゼンチン	0	1	0	0	1
ウガンダ	1	0	0	0	1
セルビア	1	0	0	0	1
デンマーク	1	0	0	0	1
パキスタン	1	0	0	0	1
ハンガリー	1	0	0	0	1
ブルガリア	0	1	0	0	1
ボリビア	1	0	0	0	1
メキシコ	1	0	0	0	1
リトアニア	1	0	0	0	1
ロシア	1	0	0	0	1
その他（アジア地域）	1	0	0	0	1
その他（アフリカ地域）	1	0	0	0	1
行先不明 ^{※3}	14	0	0	0	14
総計	1,722	60	12	2	1,796

【明治大学注】

- 1 この表は国際教育事務室による「国際プログラム実績調査」に基づき作成している。
- 2 派遣数は2017年度年間通じての派遣総数である。
- 3 休学（留学）の届け出において、行き先まで申請していない者を指す。

2017年度 学部別 国別 海外派遣学生数（派遣人数順）

（表21-1）

国名	法学部	商学部	政治経済学部	文学部	理工学部	農学部	経営学部	情報コミュニケーション学部	国際日本学部	総合数理学部	小計
アメリカ合衆国	27	62	63	20	4	21	83	7	149	2	438
タイ	3	1	61	3	35	10	31	21	5		170
カナダ	11	28	21	24	7	2	18	7	32	6	156
ベトナム	6	26	39	2		2	25	18	5	1	124
英国	28	9	13	25	2	4	9	10	9	2	111
中国	4	28	9	12		26	25	2			106
フィリピン	14	11	32	5	3	4	15	12	5	1	102
フランス	1	26	16	26	2	6	7	1	9		94
韓国	2	37	20	4		3		3	3		72
オーストラリア	6	17	26	3	5	2	3	1	7	1	71
ニュージーランド	3	4	8	3			2	19	3	2	44
台湾	1	1	36								38
インドネシア			7				17	1	5		30
オーストリア	5	8	3	3	1		3	1	4		28
スペイン	7	2		3			2		6		20
ドイツ		3	1	5			2	1	6		18
スウェーデン	1		5					1	9		16
香港			15				1				16
カンボジア		2					1	10			13
ギリシャ			8								8
オランダ			4					1			5
マレーシア					1	1	1		1		4
スリランカ	1			1					1		3
ノルウェー		2							1		3
アイルランド	1		1								2
イタリア									2		2
インド	2										2
ウガンダ		1									1
シンガポール		1									1
セルビア									1		1
デンマーク		1									1
パキスタン						1					1
ハンガリー			1								1
ボリビア				1							1
メキシコ		1									1
リトアニア							1				1
ロシア				1							1
その他（アジア地域）				1							1
その他（アフリカ地域）								1			1
行先不明 ^{※3}		1	2	6		1	1	3			14
総計	123	272	391	148	60	83	247	120	263	15	1,722

【明治大学注】

- この表は国際教育事務室による「国際プログラム実績調査」に基づき作成している。
- 派遣数は2017年度年間通じての派遣総数である。
- 休学（留学）の届け出において、行き先まで申請していない者を指す。
- 各学部において、派遣国の上位3カ国について、赤色で色づけをしている。

2017年度 研究科別 国別 海外派遣学生数（派遣人数順）

(表21-2)

博士前期課程別

国名	法学 研究科	商学 研究科	政治経済 学研究科	経営学 研究科	文学 研究科	理工学 研究科	農学 研究科	小計
タイ						23	3	26
アメリカ合衆国		1	2		2	1	4	10
韓国				1	5			6
フランス				1		1	1	3
マレーシア				2				2
台湾						2		2
中国					2			2
アルゼンチン							1	1
インドネシア	1							1
オーストリア	1							1
オランダ							1	1
カナダ					1			1
シンガポール						1		1
スペイン							1	1
英国			1					1
総計	2	1	3	4	10	28	11	59

博士後期課程別

国名	経営学 研究科	文学 研究科	農学 研究科	小計
タイ		4		4
アメリカ合衆国	2			2
フランス	1		1	2
韓国	2			2
イタリア		1		1
ニュージーランド			1	1
総計	5	5	2	12

【明治大学注】

- 1 この表は国際教育事務室による「国際プログラム実績調査」に基づき作成している。
- 2 派遣数は2017年度年間通じての派遣総数である。

専門職学位課程別

国名	ガバナンス 研究科	グローバル・ビ ジネス研究科	小計
アメリカ合衆国		1	1
中国	1		1
総計	1	1	2

2017年度 学生による「授業改善のためのアンケート」 学部別 教員資格別 実施状況

(表29)

		2017年度									
学部	実施時期	春学期					秋学期				
		教授	准教授	専任講師	助教	学部小計	教授	准教授	専任講師	助教	学部小計
法学部	総教員数	59	17	9	2	87	59	17	9	2	87
	実施教員数	40	15	8	0	63	17	6	5	0	28
	実施率	67.8%	88.2%	88.9%	0.0%	72.4%	28.8%	35.3%	55.6%	0.0%	32.2%
商学部	総教員数	79	18	8	2	107	79	19	8	3	109
	実施教員数	55	10	7	1	73	12	6	2	1	21
	実施率	69.6%	55.6%	87.5%	50.0%	68.2%	15.2%	31.6%	25.0%	33.3%	19.3%
政治経済学部	総教員数	68	20	18	2	108	68	21	17	2	108
	実施教員数	19	8	3	2	32	36	14	12	2	64
	実施率	27.9%	40.0%	16.7%	100.0%	29.6%	52.9%	66.7%	70.6%	100.0%	59.3%
文学部	総教員数	66	33	8	4	111	66	33	8	4	111
	実施教員数	17	5	2	4	28	29	22	2	3	56
	実施率	25.8%	15.2%	25.0%	100.0%	25.2%	43.9%	66.7%	25.0%	75.0%	50.5%
理工学部	総教員数	87	41	24	7	159	89	41	23	7	160
	実施教員数	65	31	21	6	123	53	26	17	3	99
	実施率	74.7%	75.6%	87.5%	85.7%	77.4%	59.6%	63.4%	73.9%	42.9%	61.9%
農学部	総教員数	37	29	17	4	87	40	29	18	4	91
	実施教員数	25	23	13	4	65	28	25	18	3	74
	実施率	67.6%	79.3%	76.5%	100.0%	74.7%	70.0%	86.2%	100.0%	75.0%	81.3%
経営学部	総教員数	45	17	7	3	72	45	17	7	3	72
	実施教員数	37	10	7	3	57	16	5	5	3	29
	実施率	82.2%	58.8%	100.0%	100.0%	79.2%	35.6%	29.4%	71.4%	100.0%	40.3%
情報コミュニケーション学部	総教員数	19	20	7	0	46	19	21	6	0	46
	実施教員数	4	7	4	0	15	5	11	5	0	21
	実施率	21.1%	35.0%	57.1%	-	32.6%	26.3%	52.4%	83.3%	-	45.7%
国際日本学部	総教員数	26	15	9	0	50	26	15	9	0	50
	実施教員数	20	12	8	0	40	11	12	4	0	27
	実施率	76.9%	80.0%	88.9%	-	80.0%	42.3%	80.0%	44.4%	-	54.0%
総合数理学部	総教員数	20	22	5	2	49	20	22	5	2	49
	実施教員数	7	13	5	2	27	15	20	5	1	41
	実施率	35.0%	59.1%	100.0%	100.0%	55.1%	75.0%	90.9%	100.0%	50.0%	83.7%
学部全体	総教員数	506	232	112	26	876	511	235	110	27	883
	実施教員数	289	134	78	22	523	222	147	75	16	460
	実施率	57.1%	57.8%	69.6%	84.6%	59.7%	43.4%	62.6%	68.2%	59.3%	52.1%

【明治大学注】

- 1 明治大学教育開発・支援センターが全学部において実施する「授業改善のためのアンケート」実施状況を示す。
- 2 「開設コマ数」は各年5月の授業報告伝票データから算出した。よって、履修者0名を含む未開講科目数は除外している。
また、通年科目については春学期・秋学期の両方に含めて集計している。
- 3 専任教員には特任教員を含む。

学部・学科別卒業判定結果（過去3年間）

（表30）

学部・学科		2015年度			2016年度			2017年度		
		卒業予定者	合格者 (B)	合格率 (%)	卒業予定者	合格者 (B)	合格率 (%)	卒業予定者	合格者 (B)	合格率 (%)
法学部	法律学科	1,006	861	85.6%	1,025	842	82.1%	991	813	82.0%
計		1,006	861	85.6%	1,025	842	82.1%	991	813	82.0%
商学部	商学科	1,208	1,028	85.1%	1,201	1,028	85.6%	1,186	1,006	84.8%
計		1,208	1,028	85.1%	1,201	1,028	85.6%	1,186	1,006	84.8%
政治経済学部	政治学科	287	241	84.0%	285	231	81.1%	320	269	84.1%
	経済学科	804	686	85.3%	660	543	82.3%	761	624	82.0%
	地域行政学科	192	160	83.3%	180	158	87.8%	162	135	83.3%
計		1,283	1,087	84.7%	1,125	932	82.8%	1,243	1,028	82.7%
文学部	文学科	440	374	85.0%	453	376	83.0%	523	462	88.3%
	史学地理学科	288	231	80.2%	323	254	78.6%	356	274	77.0%
	心理社会学科	109	95	87.2%	109	97	89.0%	117	105	89.7%
計		837	700	83.6%	885	727	82.1%	996	841	84.4%
理工学部	電気電子生命学科	283	236	83.4%	255	209	82.0%	268	222	82.8%
	機械工学科	136	116	85.3%	137	121	88.3%	141	127	90.1%
	機械情報工学科	140	99	70.7%	154	121	78.6%	179	130	72.6%
	建築学科	172	149	86.6%	160	146	91.3%	184	167	90.8%
	応用化学科	133	122	91.7%	121	110	90.9%	125	114	91.2%
	情報科学科	128	115	89.8%	121	103	85.1%	128	118	92.2%
	数学科	73	53	72.6%	76	62	81.6%	57	46	80.7%
	物理学科	64	54	84.4%	70	54	77.1%	63	49	77.8%
計		1,129	944	83.6%	1,094	926	84.6%	1,145	973	85.0%
農学部	農学科	158	138	87.3%	175	153	87.4%	155	143	92.3%
	食料環境政策学科	165	150	90.9%	156	142	91.0%	154	141	91.6%
	農芸化学科	157	144	91.7%	154	143	92.9%	164	158	96.3%
	生命科学科	141	130	92.2%	153	139	90.8%	143	130	90.9%
計		621	562	90.5%	638	577	90.4%	616	572	92.9%

学部・学科		2015年度			2016年度			2017年度		
		卒業予定者	合格者 (B)	合格率 (%)	卒業予定者	合格者 (B)	合格率 (%)	卒業予定者	合格者 (B)	合格率 (%)
経営学部	経営学科	495	406	82.0%	557	468	84.0%	502	427	85.1%
	会計学科	153	128	83.7%	173	147	85.0%	198	175	88.4%
	公共経営学科	102	89	87.3%	106	92	86.8%	123	107	87.0%
計		750	623	83.1%	836	707	84.6%	823	709	86.1%
情報コミュニケーション学部	情報コミュニケーション学科	535	454	84.9%	551	474	86.0%	604	526	87.1%
計		535	454	84.9%	551	474	86.0%	604	526	87.1%
国際日本学部	国際日本学科	407	317	77.9%	503	366	72.8%	478	367	76.8%
計		407	317	77.9%	503	366	72.8%	478	367	76.8%
総合数理学部	現象数理学科	/	/	/	138	123	89.1%	89	75	84.3%
	先端メディアサイエンス学科				182	167	91.8%	110	99	90.0%
	ネットワークデザイン学科				94	90	95.7%	79	75	94.9%
計					414	380	91.8%	278	249	89.6%
学部合計		7,776	6,576	84.6%	8,272	6,959	84.1%	8,360	7,084	84.7%

【明治大学注】

- 「卒業予定者」とは、毎年度5月1日における当該学部の最終学年に在籍する学生を指す(交換留学生を含む)。
- 「合格者」とは、卒業生数を指す。但し、学費未納で卒業が出来ない学生が諸手続きを行った場合、遡及し卒業生数に含めている(翌年6月20日までに後期授業料を納入した場合は前年3月26日に遡及し卒業とする。また12月20日までに前期分授業料を納入した場合は9月卒業日に遡及し、卒業とする)。
- 2017年度「合格者」とは、2018年4月2日現在(学籍処理終了時、人数確定後)の数である。
- 総合数理学部は2013年開設であり、2016年度が卒業生1期生である。
- 以下の「早期卒業生数」は表の合格者数に含まれる。

学部	2015年度	2016年度	2017年度
法	2	6	6
商	0	0	1
政治経済	-	-	-
文	-	-	-
理工	0	2	0
農	-	-	-
経営	2	3	2
情報コミュニケーション	0	1	1
国際日本	4	2	0
総合数理	-	-	-

- 以下の「9月卒業生数」は表の合格者数に含まれる。

学部	2015年度	2016年度	2017年度
法	7	14	24
商	29	38	26
政治経済	36	35	23
文	14	15	18
理工	19	26	26
農	15	14	10
経営	26	19	23
情報コミュニケーション	16	16	20
国際日本	10	16	25
総合数理	-	-	6

課程別 研究科・専攻別 学位授与状況（過去5年間）

(表31)

研究科・専攻		2013年度			2014年度			2015年度			2016年度			2017年度			備考	
		修了予 定者数	学位授 与者数	割合	修了予 定者数	学位授 与者数	割合	修了予 定者数	学位授 与者数	割合	修了予 定者数	学位授 与者数	割合	修了予 定者数	学位授 与者数	割合		
法学研究科	公法学専攻	博士(前期)	21	14	66.7%	21	18	85.7%	19	13	68.4%	19	16	84.2%	21	13	61.9%	
		博士(課程)	13	1	7.7%	10	0	0.0%	10	2	20.0%	11	0	0.0%	11	1	9.1%	
		博士(論文)	/	0	-	/	0	-	/	0	-	/	0	-	/	0	-	
	民法法学専攻	博士(前期)	9	7	77.8%	11	8	72.7%	11	7	63.6%	12	6	50.0%	11	5	45.5%	
		博士(課程)	7	1	14.3%	7	0	0.0%	10	3	30.0%	6	3	50.0%	8	1	12.5%	
		博士(論文)	/	0	-	/	0	-	/	1	-	/	0	-	/	0	-	
商学研究科	商学専攻	博士(前期)	36	28	77.8%	32	25	78.1%	31	28	90.3%	31	23	74.2%	38	32	84.2%	
		博士(課程)	19	3	15.8%	20	4	20.0%	19	5	26.3%	16	4	25.0%	12	3	25.0%	
		博士(論文)	/	0	-	/	1	-	/	0	-	/	0	-	/	0	-	
政治経済学 研究科	政治学専攻	博士(前期)	23	19	82.6%	24	20	83.3%	20	18	90.0%	21	19	90.5%	19	16	84.2%	※早期修了含む。
		博士(課程)	18	3	16.7%	20	1	5.0%	20	6	30.0%	15	4	26.7%	14	4	28.6%	
		博士(論文)	/	1	-	/	1	-	/	1	-	/	0	-	/	1	-	
	経済学専攻	博士(前期)	23	22	95.7%	14	13	92.9%	24	23	95.8%	26	23	88.5%	24	21	87.5%	
		博士(課程)	4	0	0.0%	6	0	0.0%	8	1	12.5%	6	1	16.7%	5	0	0.0%	
		博士(論文)	/	0	-	/	1	-	/	1	-	/	1	-	/	0	-	
経営学研究科	経営学専攻	博士(前期)	49	36	73.5%	50	27	54.0%	59	35	59.3%	57	29	50.9%	69	41	59.4%	2017年8月入学士林2学位授与済
		博士(課程)	21	2	9.5%	20	3	15.0%	19	5	26.3%	21	3	14.3%	19	5	26.3%	
		博士(論文)	/	0	-	/	0	-	/	1	-	/	1	-	/	3	-	
文学研究科	日本文学専攻	博士(前期)	9	9	100.0%	11	10	90.9%	10	7	70.0%	10	9	90.0%	7	4	57.1%	
		博士(課程)	19	4	21.1%	20	4	20.0%	16	0	0.0%	17	2	11.8%	21	4	19.0%	
		博士(論文)	/	0	-	/	0	-	/	0	-	/	0	-	/	0	-	
	英文学専攻	博士(前期)	6	4	66.7%	6	4	66.7%	6	4	66.7%	2	1	50.0%	4	3	75.0%	早期修了1名含む
		博士(課程)	1	0	0.0%	1	0	0.0%	0	0	0.0%	1	0	0.0%	1	0	0.0%	
		博士(論文)	/	0	-	/	0	-	/	0	-	/	0	-	/	0	-	
	仏文学専攻	博士(前期)	3	2	66.7%	2	0	0.0%	3	2	66.7%	4	1	25.0%	3	2	66.7%	
		博士(課程)	7	1	14.3%	2	0	0.0%	3	0	0.0%	3	0	0.0%	3	0	0.0%	
		博士(論文)	/	0	-	/	0	-	/	0	-	/	0	-	/	0	-	
	独文学専攻	博士(前期)	1	0	0.0%	3	3	100.0%	4	2	50.0%	3	3	100.0%	1	0	0.0%	
		博士(課程)	2	0	0.0%	3	0	0.0%	4	0	0.0%	3	0	0.0%	2	0	0.0%	
		博士(論文)	/	0	-	/	0	-	/	0	-	/	0	-	/	0	-	
	演劇学専攻	博士(前期)	2	1	50.0%	2	2	100.0%	2	2	100.0%	1	0	0.0%	3	1	33.3%	
		博士(課程)	2	0	0.0%	3	0	0.0%	5	0	0.0%	5	0	0.0%	5	0	0.0%	
		博士(論文)	/	0	-	/	0	-	/	0	-	/	0	-	/	0	-	
	文芸研究イ専攻	修 士	4	4	100.0%	5	5	100.0%	3	3	100.0%	7	6	85.7%	10	6	60.0%	
		博士(前期)	23	17	73.9%	23	10	43.5%	28	18	64.3%	29	18	62.1%	27	14	51.9%	
		博士(課程)	34	1	2.9%	32	2	6.3%	27	3	11.1%	29	0	0.0%	33	2	6.1%	
史学専攻	博士(論文)	/	0	-	/	1	-	/	1	-	/	4	-	/	1	-		
	博士(前期)	3	1	33.3%	3	1	33.3%	2	2	100.0%	2	1	50.0%	3	2	66.7%		
	博士(課程)	2	0	0.0%	0	0	0.0%	0	0	0.0%	0	0	0.0%	0	0	0.0%		
地理学専攻	博士(論文)	/	0	-	/	0	-	/	0	-	/	0	-	/	0	-		
	博士(前期)	16	16	100.0%	12	11	91.7%	16	13	81.3%	10	9	90.0%	13	11	84.6%		
	博士(課程)	6	3	50.0%	4	3	75.0%	0	0	0.0%	3	1	33.3%	4	1	25.0%		
臨床人間学専攻	博士(論文)	/	0	-	/	0	-	/	1	-	/	0	-	/	0	-		
	博士(前期)	86	82	95.3%	100	98	98.0%	96	95	99.0%	71	64	90.1%	91	85	93.4%		
	博士(課程)	4	5	125.0%	5	3	60.0%	4	3	75.0%	5	4	80.0%	5	3	60.0%		
電気工学専攻	博士(論文)	/	0	-	/	1	-	/	0	-	/	0	-	/	0	-		
	博士(前期)	72	72	100.0%	66	65	98.5%	85	80	94.1%	69	66	95.7%	70	66	94.3%		
	博士(課程)	3	3	100.0%	2	1	50.0%	1	1	100.0%	1	1	100.0%	0	0	0.0%		
機械工学専攻	博士(論文)	/	1	-	/	1	-	/	0	-	/	0	-	/	0	-		
	博士(前期)	57	56	98.2%	51	50	98.0%	77	67	87.0%	84	75	89.3%	67	60	89.6%		
	博士(課程)	5	1	20.0%	3	2	66.7%	7	3	42.9%	7	5	-	6	2	33.3%		
建築学専攻	博士(論文)	/	0	-	/	0	-	/	0	-	/	1	-	/	1	-		
	博士(前期)	50	48	96.0%	45	45	100.0%	57	55	96.5%	47	46	97.9%	42	40	95.2%		
	博士(課程)	3	2	66.7%	3	2	66.7%	4	3	75.0%	5	2	40.0%	5	4	80.0%		
応用化学専攻	博士(論文)	/	0	-	/	0	-	/	0	-	/	0	-	/	1	-		
	博士(前期)	70	68	97.1%	70	70	100.0%	69	66	95.7%	64	59	92.2%	57	54	94.7%		
	博士(課程)	7	3	42.9%	5	3	60.0%	3	2	66.7%	3	2	66.7%	2	2	100.0%		
基礎理工学専攻	博士(論文)	/	0	-	/	0	-	/	0	-	/	0	-	/	0	-		
	博士(前期)	24	23	95.8%	26	22	84.6%	19	12	63.2%	26	20	76.9%	23	20	87.0%		
	博士(課程)	4	3	75.0%	2	1	50.0%	5	3	-	2	1	50.0%	1	0	0.0%		
新領域創造専攻	博士(論文)	/	0	-	/	-	-	/	0	-	/	0	-	/	0	-		

研究科・専攻		2013年度			2014年度			2015年度			2016年度			2017年度			備考	
		修了予 定者数	学位授 与者数	割合	修了予 定者数	学位授 与者数	割合	修了予 定者数	学位授 与者数	割合	修了予 定者数	学位授 与者数	割合	修了予 定者数	学位授 与者数	割合		
農学研究科	農芸化学専攻	博士(前期)	32	32	100.0%	18	17	94.4%	35	34	97.1%	29	28	96.6%	29	28	96.6%	
		博士(課程)	3	3	100.0%	0	0	0.0%	0	0	0.0%	5	2	40.0%	3	2	66.7%	
		博士(論文)	/	0	-	/	0	-	/	0	-	/	0	-	/	0	-	
	農学専攻	博士(前期)	21	20	95.2%	23	21	91.3%	18	17	94.4%	25	23	92.0%	29	25	86.2%	
		博士(課程)	1	1	100.0%	2	0	0.0%	7	4	57.1%	4	1	25.0%	3	1	33.3%	
		博士(論文)	/	1	-	/	1	-	/	0	-	/	0	-	/	1	-	
	農業経済学専攻	博士(前期)	7	7	100.0%	9	9	100.0%	4	4	100.0%	1	1	100.0%	2	2	100.0%	
		博士(課程)	1	1	100.0%	2	1	50.0%	1	0	0.0%	3	2	-	3	0	0.0%	
		博士(論文)	/	0	-	/	0	-	/	0	-	/	0	-	/	0	-	
	生命科学専攻	博士(前期)	29	28	96.6%	33	31	93.9%	21	20	95.2%	24	23	95.8%	29	26	89.7%	
		博士(課程)	2	2	100.0%	5	4	80.0%	3	2	66.7%	1	1	100.0%	4	3	75.0%	
		博士(論文)	/	0	-	/	1	-	/	1	-	/	0	-	/	0	-	
情報コミュニケーション学専攻	博士(前期)	12	7	58.3%	12	12	100.0%	15	13	86.7%	12	12	100.0%	17	12	70.6%		
	博士(課程)	7	0	0.0%	11	1	9.1%	13	1	7.7%	9	0	0.0%	13	2	15.4%		
	博士(論文)	/	-	-	/	0	-	/	0	-	/	0	-	/	0	-		
教養デザイン研究科	教養デザイン専攻	博士(前期)	20	14	70.0%	16	12	75.0%	16	9	56.3%	13	9	69.2%	14	10	71.4%	
		博士(課程)	4	0	-	8	0	0.0%	14	0	0.0%	16	0	0.0%	17	1	5.9%	
		博士(論文)	/	-	-	/	-	-	/	0	-	/	-	-	/	0	-	
先端数理科学研究科	現象数理学専攻	博士(前期)	9	9	100.0%	9	9	100.0%	10	9	90.0%	5	5	100.0%	5	4	80.0%	
		博士(課程)	8	5	62.5%	6	5	83.3%	6	3	50.0%	6	4	66.7%	9	7	77.8%	
		博士(論文)	/	0	-	/	0	-	/	0	-	/	0	-	/	0	-	
国際日本学研究科	国際日本学専攻	修 士	25	21	84.0%	20	14	70.0%	20	14	70.0%	20	15	75.0%	9	7	77.8%	
		博士(課程)	-	-	-	-	-	-	0	0	-	0	0	0.0%	1	1	100.0%	
		博士(論文)	/	-	-	/	-	-	/	0	-	/	0	-	/	0	-	
グローバル・ガバナンス研究科	グローバル・ガバナンス専攻	博士(課程)	-	-	-	-	-	-	0	0	0.0%	1	0	0.0%	2	0	0.0%	
		博士(論文)	/	-	-	/	-	-	/	0	-	/	0	-	/	0	-	
研究科合計	博士(前期)	713	642	90.0%	692	613	88.6%	777	669	86.1%	717	604	84.2%	727	604	83.1%		
	博士(課程)	207	48	23.2%	202	40	19.8%	209	50	23.9%	204	43	21.1%	211	48	22.7%		
	博士(論文)	0	3	-	0	8	-	0	7	-	0	7	-	0	8	-		
	修 士	29	25	86.2%	25	19	76.0%	23	17	73.9%	7	6	85.7%	10	6	60.0%	2016年度以降 文学研究科(文芸メ ディア専攻)	

専門職 研究科・専攻		2013年度			2014年度			2015年度			2016年度			2017年度			備考	
		修了予 定者数	学位授 与者数	割合	修了予 定者数	学位授 与者数	割合	修了予 定者数	学位授 与者数	割合	修了予 定者数	学位授 与者数	割合	修了予 定者数	学位授 与者数	割合		
法科大学院	法務専攻	博士(専門職)	129	123	95.3%	97	92	94.8%	76	69	90.8%	68	66	97.1%	55	48	87.3%	
ガバナンス研究科	ガバナンス専攻	博士(専門職)	72	56	77.8%	67	54	80.6%	66	57	86.4%	61	50	82.0%	66	56	84.8%	
グローバル・ビジネス専攻	グローバル・ビジネス専攻	博士(専門職)	65	64	98.5%	97	91	93.8%	79	73	92.4%	86	75	87.2%	116	105	90.5%	
会計専門職研究科	会計専門職専攻	博士(専門職)	50	47	94.0%	31	26	83.9%	31	27	87.1%	32	31	96.9%	32	26	81.3%	
専門職大学院 合計		博士(専門職)	316	290	91.8%	292	263	90.1%	252	226	89.7%	247	222	89.9%	269	235	87.4%	

【明治大学注】

- 「修了予定者」とは、留年者をふくむ当該年度修了予定の在籍学生数である。なお、学部、研究科 = 当年度5月1日現在最終学年在籍者。
専門職大学院 = 当年度5月1日現在最終学年在籍者数-前年度秋入学。
- 先端数理科学研究科の学位授与者数は、2011年度に当該研究科が開設されたことに伴う理工学研究科からの転研究科生を含む。
- 先端数理科学研究科の2014年度の博士(課程)学位授与者数には、標準修業年限短縮による博士の学位授与者(1名)を含む。

2017年度 業種別就職状況 (学部別)

(表32)

	法	商	政経	文	理工	農	経営	情シ	国日	総数	合計
卒業者数 (A)	813	1,006	1,028	841	973	572	709	526	367	249	7,084
	260	333	289	472	144	259	216	259	244	58	2,534
就職者数 (B)	649	911	920	676	582	430	620	467	299	157	5,711
	217	310	269	396	96	211	193	237	199	41	2,169
就職率 (B/A)	79.8%	90.6%	89.5%	80.4%	59.8%	75.2%	87.4%	88.8%	81.5%	63.1%	80.6%
農業・林業						3					3
%						0.7%					0.1%
漁業		1				2					3
%		0.1%				0.5%					0.1%
鉱業・採石業・砂利採集業			1								1
%			0.1%								0.0%
建設業	15	15	25	16	60	12	15	10	4	2	174
%	2.3%	1.6%	2.7%	2.4%	10.3%	2.8%	2.4%	2.1%	1.3%	1.3%	3.0%
製造業	80	158	145	66	201	135	100	63	46	14	1,008
%	12.3%	17.3%	15.8%	9.8%	34.5%	31.4%	16.1%	13.5%	15.4%	8.9%	17.7%
電気・ガス・熱供給・水道業	4	4	6		8		4			1	27
%	0.6%	0.4%	0.7%		1.4%		0.6%			0.6%	0.5%
情報通信業	78	144	144	124	118	57	102	130	55	77	1,029
%	12.0%	15.8%	15.7%	18.3%	20.3%	13.3%	16.5%	27.8%	18.4%	49.0%	18.0%
運輸業、郵便業	39	34	49	26	15	11	16	19	27	2	238
%	6.0%	3.7%	5.3%	3.8%	2.6%	2.6%	2.6%	4.1%	9.0%	1.3%	4.2%
卸売業、小売業	57	111	89	78	45	62	58	40	51	5	596
%	8.8%	12.2%	9.7%	11.5%	7.7%	14.4%	9.4%	8.6%	17.1%	3.2%	10.4%
金融業、保険業	136	191	209	81	23	31	126	59	25	9	890
%	21.0%	21.0%	22.7%	12.0%	4.0%	7.2%	20.3%	12.6%	8.4%	5.7%	15.6%
不動産業、物品賃貸業	28	54	37	38	21	14	41	31	8	2	274
%	4.3%	5.9%	4.0%	5.6%	3.6%	3.3%	6.6%	6.6%	2.7%	1.3%	4.8%
学術研究、専門・技術サービス業	52	97	64	36	26	34	69	45	19	17	459
%	8.0%	10.6%	7.0%	5.3%	4.5%	7.9%	11.1%	9.6%	6.4%	10.8%	8.0%
宿泊業、飲食サービス業	3	4	1	16	2	2	4	4	6	1	43
%	0.5%	0.4%	0.1%	2.4%	0.3%	0.5%	0.6%	0.9%	2.0%	0.6%	0.8%
生活関連サービス業、娯楽業	7	9	11	24	2	7	7	13	17	2	99
%	1.1%	1.0%	1.2%	3.6%	0.3%	1.6%	1.1%	2.8%	5.7%	1.3%	1.7%
教育、学習支援業	13	4	13	57	10	5	13	10	8	10	143
%	2.0%	0.4%	1.4%	8.4%	1.7%	1.2%	2.1%	2.1%	2.7%	6.4%	2.5%
医療、福祉	6	5	6	17	1	12	2	6			55
%	0.9%	0.5%	0.7%	2.5%	0.2%	2.8%	0.3%	1.3%			1.0%
複合サービス事業	6	2	8	8	1	13	3	3			44
%	0.9%	0.2%	0.9%	1.2%	0.2%	3.0%	0.5%	0.6%			0.8%
サービス業 (他に分類されないもの)	18	38	21	37	29	10	24	14	20	12	223
%	2.8%	4.2%	2.3%	5.5%	5.0%	2.3%	3.9%	3.0%	6.7%	7.6%	3.9%
公務	101	35	88	45	17	19	29	17	5	3	359
%	15.6%	3.8%	9.6%	6.7%	2.9%	4.4%	4.7%	3.6%	1.7%	1.9%	6.3%
業種不明	6	5	3	7	3	1	7	3	8		43
%	0.9%	0.5%	0.3%	1.0%	0.5%	0.2%	1.1%	0.6%	2.7%		0.8%
自営・継続	2	5	7	6	3	7	8	7	4		49
進学	63	10	14	43	338	96	18	5	7	77	671
海外留学・各種学校入学	5	8	14	14	5	1	5	4	4		56
各種試験受験	40	16	17	25	11	8	12	9	4	4	146

【明治大学注】

- 2018年3月31日現在数。
- 各組織において、10%以上の比率を占める業種について、上位3業種を赤色で示している。
- 上段=合計数 中段=女子 下段=%
- 女子は内数、%は学部ごとの就職者数に対する割合 (合計数)
- 自営=自家営業者、継続=入学時より継続勤務している者
- 卒業後の進路として「進路不明」の者などがあるため、就職者数・自営・継続・進学・海外留学・各種学校入学・各種試験受験を合計しても、卒業生数とは一致しない。
- 表中のパーセンテージは四捨五入されているため、合計しても100%にならない場合がある。

2017年度 業種別就職状況（博士前期課程 文科系大学院・研究科別）

(表33)

	法研	商研	政経研	経営研	文研	情コム研	教養研	国日研	合計
修了者数 (A)	18	32	37	41	43	12	10	7	200
	4	20	21	18	26	9	7	6	111
就職者数 (B)	8	17	18	10	19	7	5	1	85
	0	15	8	6	13	5	4	1	52
就職率 (B/A)	44.4%	53.1%	48.6%	24.4%	44.2%	58.3%	50.0%	14.3%	42.5%
農業・林業 %									
漁業 %									
鉱業・採石業・砂利採集業 %									
建設業 %	1 12.5%								
製造業 %	1 12.5%	2 11.8%	1 5.6%	3 30.0%	0				7 3 8.2%
電気・ガス・熱供給・水道業 %									
情報通信業 %	1 12.5%	5 29.4%	8 44.4%	2 20.0%	1 5.3%	4 57.1%	1 20.0%	1 100.0%	23 14 27.1%
運輸業、郵便業 %									
卸売業、小売業 %	1 12.5%	1 5.9%	1 5.6%	1 10.0%	1 5.3%		1 20.0%		6 4 7.1%
金融業、保険業 %		1 5.9%	1 5.6%						2 1 2.4%
不動産業、物品賃貸業 %			1 5.6%		1 5.3%				2 1 2.4%
学術研究、専門・技術サービス業 %	1 12.5%	1 5.9%		2 20.0%			1 20.0%		5 4 5.9%
宿泊業、飲食サービス業 %						1 14.3%	1 20.0%		
生活関連サービス業、娯楽業 %									
教育、学習支援業 %					8 42.1%	3	1 20.0%		9 3 10.6%
医療、福祉 %					2 10.5%	2			2 2 2.4%
複合サービス事業 %									
サービス業（他に分類されないもの） %	1 12.5%	1 5.9%	1 5.6%						3 1 3.5%
公務 %	1 12.5%		2 11.1%		4 21.1%	3			7 4 8.2%
業種不明 %	1 12.5%	6 35.3%	3 16.7%	2 20.0%	2 10.5%	2 28.6%	2		16 14 18.8%
自営・継続			2	14	3			1	20
			2	4	2			1	9
進学	3	4	5	3	10	2	2	2	31
	1	1	2	1	4	2	1	2	14
海外留学・各種学校入学	1			1					2
	0			1					1
各種試験受験	1	1		1	2				5
	0	1		1	0				2

【明治大学注】

- 1 2018年3月31日現在数。
- 2 各組織において、15%以上の比率を占める業種を対象に、特色ある業種を赤色で示している。
- 3 上段＝合計数 中段＝女子 下段＝%
- 4 女子は内数，%は学部ごとの就職者数に対する割合（合計数）
- 5 自営＝自家営業者，継続＝入学時より継続勤務している者
- 6 卒業後の進路として「進路不明」の者などがあるため，就職者数・自営・継続・進学・海外留学・各種学校入学・各種試験受験を合計しても，卒業生数とは一致しない。
- 7 表中のパーセンテージは四捨五入されているため，合計しても100%にならない場合がある。

2017年度 業種別就職状況（博士前期課程 理工系大学院・専攻別）

（表33-1）

	理工学研究科							農学研究科					先端数理 科学研究科
	電気	機械	建築	応化	基礎	新領域	院合計	農化	農学	農経	生命	院合計	現象数理
修了者数（A）	85	66	60	40	54	20	325	28	25	2	26	81	4
	8	2	14	5	1	8	38	15	7	2	10	34	1
就職者数（B）	77	65	53	36	52	18	301	28	24	1	26	79	3
	7	2	11	5	1	6	32	15	6	1	10	32	1
就職率（B/A）	90.6%	98.5%	88.3%	90.0%	96.3%	90.0%	92.6%	100.0%	96.0%	50.0%	100.0%	97.5%	75.0%
農業・林業											1	1	
%											0	0	
											3.8%	1.3%	
漁業													
%													
鉱業・採石業・砂利採集業													
%													
建設業	3	1	18		2	2	26	1	1		1	3	
	0	0	1		0	1	2	0	0		0	0	
%	3.9%	1.5%	34.0%		3.8%	11.1%	8.6%	3.6%	4.2%		3.8%	3.8%	
製造業	52	51	4	29	10	4	150	13	6		15	34	
	4	2	2	5	0	2	15	7	1		6	14	
%	67.5%	78.5%	7.5%	80.6%	19.2%	22.2%	49.8%	46.4%	25.0%		57.7%	43.0%	
電気・ガス・熱供給・水道業	1						1						
	0						0						
%	1.3%						0.3%						
情報通信業	8	3	1	1	29	3	45	1	1		4	6	
	1	0	1	0	0	0	2	0	0		2	2	
%	10.4%	4.6%	1.9%	2.8%	55.8%	16.7%	15.0%	3.6%	4.2%		15.4%	7.6%	
運輸業，郵便業	3	5	2				10		2			2	
	0	0	0				0		0			0	
%	3.9%	7.7%	3.8%				3.3%		8.3%			2.5%	
卸売業，小売業	5			3	3		11	3	4	1	1	9	
	0			0	0		0	1	1	1	1	4	
%	6.5%			8.3%	5.8%		3.7%	10.7%	16.7%	100.0%	3.8%	11.4%	
金融業，保険業		1	1			1	3						3
		0	0			0	0						1
%		1.5%	1.9%			5.6%	1.0%						100.0%
不動産業，物品賃貸業			5	1		5	11						
			1	0		3	4						
%			9.4%	2.8%		27.8%	3.7%						
学術研究，専門・技術サービス業	3	1	15	1	4	2	26	7	2		2	11	
	0	0	4	0	1	0	5	5	1		0	6	
%	3.9%	1.5%	28.3%	2.8%	7.7%	11.1%	8.6%	25.0%	8.3%		7.7%	13.9%	
宿泊業，飲食サービス業													
%													
生活関連サービス業，娯楽業						1	1						
						0	0						
%						5.6%	0.3%						
教育，学習支援業					4		4						
					0		0						
%					7.7%		1.3%						
医療，福祉									1		1	2	
									0		1	1	
%									4.2%		3.8%	2.5%	
複合サービス事業											1	1	
											0	0	
%											3.8%	1.3%	
サービス業（他に分類されないもの）	1	1	2				4	2				2	
	1	0	1				2	1				1	
%	1.3%	1.5%	3.8%				1.3%	7.1%				2.5%	
公務		2		1			3	1	7			8	
		0		0			0	1	3			4	
%		3.1%		2.8%			1.0%	3.6%	29.2%			10.1%	
業種不明	1		5				6						
	1		1				2						
%	1.3%		9.4%				2.0%						
進学	5	1	1	2	1		10		1			1	
	1	0	0	0	0		1		1			1	

【明治大学注】

- 2018年3月31日現在数。
- 各研究科・専攻において，1番比率の高い業種を赤色で示している。
- 上段＝合計数 中段＝女子 下段＝%
- 女子は内数，%は学部ごとの就職者数に対する割合（合計数）
- 表中のパーセンテージは四捨五入されているため，合計しても100%にならない場合がある。

2017年度 業種別就職状況（専門職大学院・研究科別）

（表33-2）

	ガバナンス	ビジネス	会計	法科	合計
修了者数	56 20	105 29	26 7	48 12	235 68
就職者数	9 4	25 11	11 3	1 0	46 18
就職率（B/A）	16.1%	23.8%	42.3%	2.1%	19.6%
農業・林業 %					
漁業 %					
鉱業・採石業・砂利採集業 %					
建設業 %					
製造業 %		1 0 4.0%	1 0 9.1%	1 0 100.0%	3 0 6.5%
電気・ガス・熱供給・水道業 %					0 0 0.0%
情報通信業 %		3 2 12.0%	1 1 9.1%		4 3 8.7%
運輸業，郵便業 %	1 0 11.1%				1 0 2.2%
卸売業，小売業 %					
金融業，保険業 %		1 0 4.0%	1 0 9.1%		2 0 4.3%
不動産業，物品賃貸業 %					
学術研究，専門・技術サービス業 %		8 3 32.0%	7 2 63.6%		15 5 32.6%
宿泊業，飲食サービス業 %					0 0 0.0%
生活関連サービス業，娯楽業 %		1 1 4.0%			1 1 4.0%
教育，学習支援業 %	1 1 11.1%				1 1 11.1%
医療，福祉 %					0 0 0.0%
複合サービス事業 %					0 0 0.0%
サービス業（他に分類されないもの） %		4 2 16.0%			4 2 8.7%
公務 %	6 2 66.7%				6 2 13.0%
業種不明 %	1 1 11.1%	7 3 28.0%	1 0 9.1%		9 4 19.6%
自営・継続	37 13	60 12	6 2		103 27
進学			1 0		
海外留学・各種学校入学		1 1			1 1
各種試験受験		1 0	4 1	45 12	50 13

【明治大学注】

- 2018年3月31日現在数。
- 各組織において、15%以上の比率を占める業種を対象に、特色ある業種を赤色で示している。
- 上段＝合計数 中段＝女子 下段＝%
- 女子は内数，%は学部ごとの就職者数に対する割合（合計数）
- 自営＝自家営業者，継続＝入学時より継続勤務している者
- 卒業後の進路として「進路不明」の者などがあるため，就職者数・自営・継続・進学・海外留学・各種学校入学・各種試験受験を合計しても，卒業生数とは一致しない。
- 表中のパーセンテージは四捨五入されているため，合計しても100%にならない場合がある。

2017年度 業種別就職状況 (博士後期課程 研究科別)

(表34)

	法	商	政経	経営	文	理工	農	情工	教養	先端	国日	GG	合計
修了者数	20	31	41	53	84	132	70	22	10	71	22	00	5416
就職者数	20	31	20	42	52	102	60	11	10	60	11	00	419
就職率	100.0%	100.0%	50.0%	80.0%	62.5%	76.9%	85.7%	50.0%	100.0%	85.7%	50.0%	0.0%	75.9%
農業・林業 %													
漁業 %													
鉱業・採石業・砂利採集業 %													
建設業 %													
製造業 %						30							30
電気・ガス・熱供給・水道業 %						30.0%							7.3%
情報通信業 %										20			20
運輸業, 郵便業 %										33.3%			4.9%
卸売業, 小売業 %													
金融業, 保険業 %													
不動産業, 物品賃貸業 %													
学術研究, 専門・技術サービス業 %					10					10	11		31
宿泊業, 飲食サービス業 %					20.0%					16.7%	100.0%		7.3%
生活関連サービス業, 娯楽業 %													
教育, 学習支援業 %	20	31	20	42	42	52	50	11	10	30			308
医療, 福祉 %	100.0%	100.0%	100.0%	100.0%	80.0%	50.0%	83.3%	100.0%	100.0%	50.0%			73.2%
複合サービス事業 %													
サービス業 (他に分類されないもの) %					10								10
公務 %					20.0%								2.4%
業種不明 %						10	10						20
自営・継続						10.0%	16.7%						4.9%
帰国													
海外留学・各種学校入学													
各種試験受験													

【明治大学注】

1 2018年3月31日現在数。

2 上段=合計数 中段=女子 下段=%

3 女子は内数, %は学部ごとの就職者数に対する割合 (合計数)

4 自営=自家営業者, 継続=入学時より継続勤務している者

5 卒業後の進路として「進路不明」の者などがあるため, 就職者数・自営・継続・進学・海外留学・各種学校入学・各種試験受験を合計しても, 卒業生数とは一致しない。

6 表中のパーセンテージは四捨五入されているため, 合計しても100%にならない場合がある。

入試形態別志願者数（過去5年間）

（表39）

大区分	小区分	2014年度 入 試	2015年度 入 試	2016年度 入 試	2017年度 入 試	2018年度 入 試	2014年度 ～ 2018年度 平均	一般入試 及び特別入 試における 形態別割 合
一般入試	一般選抜入試	57,162	55,962	60,374	60,701	63,416	59,523	53.8%
	全学部統一入試	16,746	17,726	17,956	19,740	21,622	18,758	16.9%
	大学入試センター試験利用入試 （前期）	30,548	31,533	29,725	32,466	34,747	31,804	28.7%
	大学入試センター試験利用入試 （後期）	1,056	481	445	600	494	615	0.6%
	小 計	105,512	105,702	108,500	113,507	120,279	110,700	100.0%
推薦入試	指定校入試	712	684	650	650	705	680	0.6%
	付属校（明治高校）入試	228	235	255	206	244	234	0.2%
	付属校（中野高校）入試	303	297	298	294	332	305	0.3%
	付属校（中野八王子高校）入試	244	246	251	246	261	250	0.2%
	その他推薦入試	0	0	0	0	0	0	0.0%
	小 計	775	778	804	1,396	1,542	1,059	1.0%
特別入試	社会人特別入試	17	11	11	12	8	12	0.6%
	帰国生・海外就学者特別入試	212	186	208	129	24	152	8.1%
	公募制特別入試	58	31	51	71	97	62	3.3%
	自己推薦特別入試	269	275	288	277	269	276	14.6%
	A O入試（一般）	99	101	90	80	120	98	5.2%
	A O入試（付属）	-	-	-	-	-	0	0.0%
	スポーツ特別入試	238	234	234	232	237	235	12.5%
	外国人留学生入試	619	723	849	1069	1496	951	50.5%
	グローバル型特別入試	-	-	-	186	208	197	10.5%
	イングリッシュトラック入試	-	-	-	33	60	47	2.5%
	UNHCRとの協定による入試	2	2	2	2	1	2	0.1%
	小 計	1,514	1,563	1,733	2,091	2,520	1,884	100.0%
合 計		107,026	107,265	110,233	116,994	124,341	113,172	

【明治大学注】

1 本表は1年次入学生のための志願者数を明示している。

学部卒業生数・卒業率・退学者数・退学率（標準修業年限退学率，入学後1年以内退学率）

(表41)

	標準修業年限退学率						入学後1年以内退学率			
	2014年4月 に入学した 学生数 (A) ^{※注1}	2018年3月 に卒業した 学生数	標準修業 年限卒業 率	2018年3月 までに退学した 学生数(B) ^{※注2・3}	2018年3月 までに退学した 学生数【交換留 学生】	標準修業 年限を通じ ての退学率 (B)/(A)	2017年4月 に入学した 学生数 (A) ^{※注1}	2018年3月 までに退学した 学生数(B) ^{※注2・3}	2018年3月 までに退学(除籍を 含む)した学 生数【交換 留学生】	入学後1 年以内 の退学率 (B)/(A)
法学部	845	679	80.4%	28	2	3.3%	898	9	1	1.0%
商学部	1,061	899	84.7%	31	16	2.9%	1,056	12	16	1.1%
政治経済学部	1,106	927	83.8%	36	27	3.3%	1,097	13	43	1.2%
文学部	882	747	84.7%	31	8	3.5%	748	5	8	0.7%
理工学部	1,048	862	82.3%	54	12	5.2%	1,137	26	13	2.3%
農学部	584	520	89.0%	25	1	4.3%	532	9	0	1.7%
経営学部	709	600	84.6%	20	25	2.8%	711	7	36	1.0%
情報コミュニケーション学部	546	467	85.5%	8	5	1.5%	481	7	7	1.5%
国際日本学部	347	284	81.8%	9	52	2.6%	397	3	60	0.8%
総合数理学部	258	218	84.5%	4	0	1.6%	257	2	0	0.8%
計	7,386	6,203	84.0%	246	148	3.3%	7,314	93	184	1.3%

【明治大学注】

- 1 入学者数に再入学者は含まない。
- 2 退学者数には「除籍者」数も含む。
- 3 退学者数に「交換留学生」は含まない。
- 4 入学者は1年次入学とする。

2017年度奨学金給付・貸与の状況

(表2)

奨学金の名称	学内・学外の別	給付・貸与の別	支給対象学生数(A)	在籍学生総数(B)	在籍学生に対する比率A/B*100	支給総額(C)(千円)	1件当たり支給額C/A(千円)	規定	原資	学部/大学院	対象者	タイプ	成績基準(単位数以外)	家計基準	選考組織	採用後義務	目的
特別給費奨学金	学内	給付	180	30,882	0.6%	158,286	879	明治大学奨学金規程明治大学奨学金の採用等に関する基準	明治大学奨学金	学部	受験生	学業奨励	入試成績	×	学部	×	優秀な学生の獲得
給費奨学金	学内	給付	1,439	30,882	4.7%	375,200	260	明治大学奨学金規程明治大学奨学金の採用等に関する基準	明治大学奨学金	学部	在学生	経済支援	○	○	学生部	○	優秀でかつ経済困難な学生の支援
連合父母会緊急給費奨学金	学内	給付	1	30,882	0.0%	300	300	明治大学連合父母会緊急給費奨学金要綱	明治大学経済支援奨学金	学部	在学生	経済支援	×	○	学生部	×	家計支持者の失職等による緊急的経済困難学生の支援
創立者記念経済支援奨学金	学内	給付	3	30,882	0.0%	2,180	726	明治大学創立者記念経済支援奨学金要綱	明治大学創立者記念奨学金	学部	在学生	経済支援	○	○	学生部	○	経済的に修学が困難な学生の支援
創立者記念課外活動奨励奨学金	学内	給付	19	30,882	0.1%	1,340	70	明治大学創立者記念課外活動奨励奨学金要綱	明治大学創立者記念奨学金	学部	在学生	学生生活支援	×	×	学生部	○	正課外教育支援
明治銅業奨学金	学内	給付	4	30,882	0.0%	120	30	明治銅業奨学金要綱	明治銅業奨学金	学部	在学生	経済支援	○	○	学生部	×	優秀でかつ経済困難な学生の支援
災害時特別給費奨学金	学内	給付	19	33,357	0.1%	11,534	607	明治大学災害時特別給費奨学金	明治大学経済支援奨学金	学部/大学院/専門職	在学生	経済支援	×	○	学生部	×	被災した学生の経済支援
スポーツ奨励奨学金	学内	給付	158	30,882	0.5%	99,789	631	明治大学奨学金規程明治大学奨学金の採用等に関する基準	明治大学奨学金	学部	体育会在籍生	学生生活支援	×	○	学生部	○	正課外教育支援
教育ローン子補給奨学金(学部)	学内	給付	12	30,882	0.0%	339	28	明治大学奨学金規程明治大学奨学金の採用等に関する基準	明治大学奨学金	学部	在学生	経済支援	×	×	学生部	×	経済的に修学が困難な学生の支援
大学院研究奨励奨学金A	学内	給付	133	344	38.7%	26,416	198	明治大学奨学金規程明治大学奨学金の採用等に関する基準	明治大学奨学金	大学院	在学生	学業奨励	○	×	大学院	×	学業奨励
大学院研究奨励奨学金B	学内	給付	311	1,564	19.9%	101,334	325	明治大学奨学金規程明治大学奨学金の採用等に関する基準	明治大学奨学金	大学院	在学生	学業奨励	○	×	大学院	×	学業奨励
ガバナンス研究科給費奨学金	学内	給付	50	120	41.7%	11,850	237	明治大学奨学金規程明治大学奨学金の採用等に関する基準	明治大学奨学金	専門職	受験生/在学生	学業奨励	○	×	専門職	×	学業奨励
グローバル・ビジネス研究科給費奨学金	学内	給付	37	195	19.0%	19,500	527	明治大学奨学金規程明治大学奨学金の採用等に関する基準	明治大学奨学金	専門職	受験生/在学生	学業奨励	○	×	専門職	×	学業奨励
法科大学院給費奨学金	学内	給付	69	115	60.0%	55,290	801	明治大学奨学金規程明治大学奨学金の採用等に関する基準	明治大学奨学金	専門職	受験生/在学生	学業奨励	○	×	専門職	×	学業奨励
会計専門職研究科給費奨学金	学内	給付	18	137	13.1%	14,400	800	明治大学奨学金規程明治大学奨学金の採用等に関する基準	明治大学奨学金	専門職	受験生/在学生	学業奨励	○	×	専門職	×	学業奨励
校友会奨学金(学部)	学内	給付	184	30,882	0.6%	19,999	108	明治大学校友会奨学金要綱	校友会寄付金(毎年度)	学部	在学生	学業奨励	○	×	学部	×	校友会による学業奨励
学業奨励給費奨学金	学内	給付	120	30,882	0.4%	36,000	300	明治大学奨学金規程明治大学奨学金の採用等に関する基準	明治大学奨学金	学部	在学生	学業奨励	○	×	学部	×	学業奨励
特定研究者育成奨学金	学内	給付	20	344	-	14,642	732	特定研究者育成奨学金要綱	明治大学奨学金	大学院	在学生	学業奨励	○	×	大学院	×	研究奨励
明大サポート奨学金	学内	給付	10	30,882	0.0%	2,071	207	明大サポート奨学金要綱	明大サポート寄付金(毎年)	学部	在学生	経済支援	×	○	学生部	○	家計支持者の失職等による緊急的経済困難学生の支援
難民学生修学助成金(学費免除)	学内	給付	7	30,882	0.0%	8,412	1,201	難民学生修学助成金規程	大学財政支出	特定	難民学生	経済支援	×	×	学部	×	特定学生の支援
難民学生修学助成金(助成金)	学内	給付	7	30,882	0.0%	8,248	1,178	難民学生修学助成金規程	大学財政支出	特定	難民学生	経済支援	×	×	学部	×	特定学生の支援
未来サポーター給費奨学生	学内	給付	150	30,882	0.5%	29,193	194	明治大学奨学金規程明治大学奨学金の採用等に関する基準	奨学サポート積立金	学部	在学生	経済支援	○	○	学生部	○	特に経済的に修学が困難な学生の支援
入学時貸費奨学金	学内	貸与	219	7,372	-	104,658	477	明治大学奨学金規程明治大学奨学金の採用等に関する基準	明治大学奨学金	学部	受験生	経済支援	×	○	学生部	×	入学時経済負担の軽減
貸費奨学金	学内	貸与	72	30,882	0.2%	33,175	460	明治大学奨学金規程明治大学奨学金の採用等に関する基準	明治大学奨学金	学部	在学生	経済支援	×	○	学生部	×	経済的に修学が困難な学生の支援
特別貸費奨学金	学内	貸与	2	33,357	0.0%	1,905	952	明治大学奨学金規程明治大学奨学金の採用等に関する基準	明治大学奨学金	学部/大学院/専門職	在学生	経済支援	×	○	学,院,専	×	経済的に修学が困難な学生の支援
日本学生支援機構(学部)	学外	給付	29	30,882	0.1%	13,920	480	-	-	学部	在学生	経済支援	△	○	-	×	経済的に修学が困難な学生の支援
日本学生支援機構(学部)	学外	貸与	7,278	30,882	23.6%	5,989,368	822	-	-	学部	在学生	経済支援	△	○	-	×	経済的に修学が困難な学生の支援
日本学生支援機構(大学院・専門職)	学外	貸与	599	2,475	24.2%	582,624	972	-	-	大学院専門職	在学生	経済支援	△	○	-	×	経済的に修学が困難な学生の支援
明治大学連合父母会特別給付奨学金	学外	給付	21	30,882	0.1%	9,900	471	-	-	学部	在学生	経済支援	×	×	学生部	×	家計支持者死亡により修学が困難な学生の支援
明治大学連合父母会一般給付奨学金	学外	給付	100	30,882	0.3%	24,938	249	-	-	学部	在学生	経済支援	○	○	学生部	×	経済的に修学が困難な学生の支援
「つなげ!紫紺のたすき」奨学金	学外	給付	48	30,882	0.2%	18,400	383	-	-	学部	受験生/在学生	経済支援	×	○	校友会	×	地方出身者への経済支援(2015年度新設)

(表42)

奨学金の名称	学内・学外の別	給付・貸与の別	支給対象学生数 (A)	在籍学生総数 (B)	在籍学生に対する比率 A/B * 100	支給総額 (C) (千円)	1件当たり支給額 C/A(千円)	規定	原資	学部/大学院	対象者	タイプ	成績基準 (単位数以外)	家計基準	選考組織	採用後義務	目的	
私費外国人留学生第1種奨学金	学内	給付	160	国際連携部が所管する奨学金及び助成金について「支給対象学生数 (A)」欄に、支給実数を記載している。		48,000	300	明治大学私費外国人留学生奨学金要綱	明治大学奨学金基金	学部 大学院	在学生	学業奨励 経済支援	○	○	国際連携機構	×	外国人留学生の学業奨励、経済支援	
私費外国人留学生第2種奨学金	学内	給付	0		0	0	0	0	明治大学私費外国人留学生奨学金要綱	明治大学奨学金基金	学部 大学院	在学生	学業奨励	×	×	国際連携機構	×	交換留学生受入促進
私費外国人留学生第3種奨学金	学内	給付	0		0	0	0	0	明治大学私費外国人留学生奨学金要綱	明治大学奨学金基金	学部 大学院	在学生	学業奨励	×	×	国際連携機構	×	交換留学生受入促進
私費外国人留学生授業料補助	学内	給付	704		146,275	207	146,275	207	明治大学私費外国人留学生の授業料の補助に関する規程	大学財政支出	学部 大学院	在学生	学業奨励 経済支援	○	○	国際連携機構	×	外国人留学生の学業奨励、経済支援 (授業料補助)
東京駿河台ライオンズクラブ奨学金	学外	給付	5		500	100	500	100	-	私費外国人留学生奨学金基金 (駿河台ライオンズクラブ寄付)	学部	在学生	学習奨励	○	×	国際連携機構	○	外国人留学生の学業奨励
外国留学奨励助成金	学内	給付	124		39,354	317	39,354	317	明治大学学生外国留学奨励助成金規程	大学財政支出	学部 大学院	在学生	学習奨励	○	×	国際連携機構	○	在学生の海外留学奨励
海外トップユニバーシティ留学奨励助成金	学内	給付	22		24,600	1,118	24,600	1,118	明治大学学生海外トップユニバーシティ留学奨励助成金規程	大学財政支出	学部 大学院	在学生	学習奨励	○	×	国際連携機構	○	在学生の海外留学奨励
グローバル選抜助成金 ^{※1}	学内	給付	6		6,117	1,019	6,117	1,019	明治大学グローバル選抜助成金規程	大学財政支出	学部 大学院	在学生	学業奨励 経済支援	○	○	国際連携機構	○	優秀な学生の獲得
私費外国人留学生特別助成金	学内	給付	16		6,907	431	6,907	431	明治大学私費外国人留学生特別助成金規程	大学財政支出	学部 大学院	在学生	学業奨励	○	×	国際連携機構	○	優秀な学生の獲得
日本学生支援機構：私費外国人留学生学習奨励費給付制度 ^{※2}	学外	給付	118		61,632	522	61,632	522	-	-	学部 大学院	在学生	学習奨励	○	○	-	○	外国人留学生の学業奨励
明治大学外国人留学生緊急支援積立金	学内	給付	0	0	0	0	0	-	明治大学外国人留学生緊急援助積立金 (指定寄付金)	学部	在学生	経済支援	×	○	国際連携機構	×	家計支持者の失職等による緊急的経済困難学生の支援	

【明治大学注】

- 1 グロ助は学費(2017年度減免分)、生活費(奨学金部分)、検定料及び渡航費(来日・帰国)の当該年度実支出額を記載。
- 2 私費外国人留学生学習奨励費は4月採用者(96×48,000×12か月)と9月採用者(22×48,000×6か月)でそれぞれ月額をかけて算出(支給停止月分は勘案しない)のため、実支出額とは異なる。

	支給総額 (千円)		(千円)	
	学内 計	1,407,434	うち給付	1,267,696
学外 計	6,701,282	うち貸費	139,738	90.1%
合計	8,108,716			9.9%

各学部等組織別 教員研究費内訳（過去3年間）

（表58）

学部・研究科等	研究費の内訳	2015年度		2016年度		2017年度		
		研究費（円）	研究費総額に対する割合（％）	研究費（円）	研究費総額に対する割合（％）	研究費（円）	研究費総額に対する割合（％）	
法学部	研究費総額	94,472,003	100%	73,670,122	100%		100%	
	学内	経常研究費 （教員当り積算校費総額）	47,583,545	50.4%	46,139,427	62.6%	43,393,589	45.9%
		学内共同研究費	2,916,633	3.1%	1,386,695	1.9%	2,429,693	2.6%
		その他	4,381,938	4.6%	0	0.0%	0	0.0%
		小計	54,882,116	58.1%	47,526,122	64.5%	45,823,282	62.2%
	学外	科学研究費補助金	28,990,000	30.7%	24,310,000	33.0%	28,130,000	29.8%
		政府もしくは政府関連法人からの研究助成金			0	0.0%		
		民間の研究助成財団等からの研究助成金			0	0.0%	1,000,000	1.1%
		奨学寄附金			0	0.0%		
		受託研究費	10,199,887	10.8%	1,334,000	1.8%	1,026,000	1.1%
		共同研究費			0	0.0%		
		その他	400,000	0.4%	500,000	0.7%	500,000	0.5%
小計		39,589,887	41.9%	26,144,000	35.5%	30,656,000	41.6%	
商学部	研究費総額	169,033,331	100%	147,094,686	100%		100%	
	学内	経常研究費 （教員当り積算校費総額）	61,383,901	36.3%	54,890,746	37.3%	51,506,266	30.5%
		学内共同研究費	42,923,969	25.4%	46,423,940	31.6%	31,172,634	18.4%
		その他			0	0.0%	0	0.0%
		小計	104,307,870	61.7%	101,314,686	68.9%	82,678,900	56.2%
	学外	科学研究費補助金	62,660,000	37.1%	45,630,000	31.0%	57,270,000	33.9%
		政府もしくは政府関連法人からの研究助成金			0	0.0%		
		民間の研究助成財団等からの研究助成金			0	0.0%	1,000,000	0.6%
		奨学寄附金			0	0.0%		
		受託研究費	1,741,461	1.0%	150,000	0.1%	150,000	0.1%
		共同研究費	324,000	0.2%	0	0.0%		
		その他			0	0.0%		
小計		64,725,461	38.3%	45,780,000	31.1%	58,420,000	39.7%	
政治経済学部	研究費総額	103,901,996	100%	130,411,321	100%		100%	
	学内	経常研究費 （教員当り積算校費総額）	48,106,217	46.3%	53,141,432	40.7%	47,951,759	46.2%
		学内共同研究費	28,693,059	27.6%	21,547,169	16.5%	21,577,785	20.8%
		その他			0	0.0%	0	0.0%
		小計	76,799,276	73.9%	74,688,601	57.3%	69,529,544	#DIV/0!
	学外	科学研究費補助金	16,250,000	15.6%	51,320,000	39.4%	22,880,000	22.0%
		政府もしくは政府関連法人からの研究助成金			0	0.0%		
		民間の研究助成財団等からの研究助成金			0	0.0%		
		奨学寄附金			0	0.0%		
		受託研究費	10,330,000	9.9%	1,000,000	0.8%	5,000,000	4.8%
		共同研究費	522,720	0.5%	1,602,720	1.2%	522,720	0.5%
		その他			1,800,000	1.4%	1,800,000	1.7%
小計		27,102,720	26.1%	55,722,720	42.7%	30,202,720	23.2%	
文学部	研究費総額	139,763,261	100%	153,814,412	100%		100%	
	学内	経常研究費 （教員当り積算校費総額）	51,310,568	36.7%	55,791,766	36.3%	49,730,305	35.6%
		学内共同研究費	38,882,693	27.8%	37,453,646	24.3%	32,272,652	23.1%
		その他			0	0.0%	0	0.0%
		小計	90,193,261	64.5%	93,245,412	60.6%	82,002,957	53.3%
	学外	科学研究費補助金	49,270,000	35.3%	60,320,000	39.2%	61,320,000	43.9%
		政府もしくは政府関連法人からの研究助成金			0	0.0%		
		民間の研究助成財団等からの研究助成金			0	0.0%		
		奨学寄附金			0	0.0%		
		受託研究費			249,000	0.2%	242,000	0.2%
		共同研究費	300,000	0.2%	0	0.0%		
		その他			0	0.0%		
小計		49,570,000	35.5%	60,569,000	39.4%	61,562,000	40.0%	

学部・研究科等	研究費の内訳	2015年度		2016年度		2017年度		
		研究費（円）	研究費総額に対する割合（％）	研究費（円）	研究費総額に対する割合（％）	研究費（円）	研究費総額に対する割合（％）	
理工学部	研究費総額	755,263,202	100%	596,148,462	100%		100%	
	学内	経常研究費 (教員当り積算校費総額)	86,448,264	11.4%	87,864,746	14.7%	87,913,299	11.6%
		学内共同研究費	62,402,197	8.3%	28,037,628	4.7%	35,864,968	4.7%
		その他	36,075,846	4.8%	19,355,321	3.2%	0	0.0%
		小計	184,926,307	24.5%	135,257,695	22.7%	123,778,267	20.8%
	学外	科学研究費補助金	128,810,000	17.1%	131,690,000	22.1%	127,870,000	16.9%
		政府もしくは政府関連法人 からの研究助成金			0	0.0%		
		民間の研究助成財団等 からの研究助成金	3,000,000	0.4%	4,400,000	0.7%	12,486,600	1.7%
		奨学寄附金			0	0.0%		
		受託研究費	284,567,600	37.7%	213,188,515	35.8%	255,475,466	33.8%
		共同研究費	135,443,701	17.9%	93,364,583	15.7%	88,312,577	11.7%
		その他	18,515,594	2.5%	18,247,669	3.1%	62,852,021	8.3%
	小計	570,336,895	75.5%	460,890,767	77.3%	546,996,664	91.8%	
農学部	研究費総額	411,687,128	100%	445,071,224	100%		100%	
	学内	経常研究費 (教員当り積算校費総額)	49,630,841	12.1%	49,403,205	11.1%	54,341,996	13.2%
		学内共同研究費	109,498,613	26.6%	103,540,240	23.3%	97,275,165	23.6%
		その他	24,094,752	5.9%	22,020,679	4.9%	22,443,000	5.5%
		小計	183,224,206	44.5%	174,964,124	39.3%	174,060,161	39.1%
	学外	科学研究費補助金	71,707,000	17.4%	60,410,000	13.6%	83,550,000	20.3%
		政府もしくは政府関連法人 からの研究助成金			0	0.0%		
		民間の研究助成財団等 からの研究助成金	5,000,000	1.2%	2,700,000	0.6%	15,840,000	3.8%
		奨学寄附金			0	0.0%		
		受託研究費	117,047,385	28.4%	153,281,100	34.4%	211,504,351	51.4%
		共同研究費	24,888,000	6.0%	30,216,000	6.8%	43,707,839	10.6%
		その他	9,820,537	2.4%	23,500,000	5.3%	4,536,112	1.1%
	小計	228,462,922	55.5%	270,107,100	60.7%	359,138,302	80.7%	
経営学部	研究費総額	81,844,460	100%	96,809,228	100%		100%	
	学内	経常研究費 (教員当り積算校費総額)	42,514,856	51.9%	44,300,634	45.8%	33,937,569	41.5%
		学内共同研究費	21,239,604	26.0%	23,258,594	24.0%	28,920,301	35.3%
		その他			0	0.0%	0	0.0%
		小計	63,754,460	77.9%	67,559,228	69.8%	62,857,870	64.9%
	学外	科学研究費補助金	13,780,000	16.8%	27,560,000	28.5%	20,280,000	24.8%
		政府もしくは政府関連法人 からの研究助成金			0	0.0%		
		民間の研究助成財団等 からの研究助成金			0	0.0%	700,000	0.9%
		奨学寄附金			0	0.0%		
		受託研究費	3,310,000	4.0%	1,690,000	1.7%	1,690,000	2.1%
		共同研究費			0	0.0%		
		その他	1,000,000	1.2%	0	0.0%	1,000,000	1.2%
	小計	18,090,000	22.1%	29,250,000	30.2%	23,670,000	24.5%	
情報コミュニケーション学部	研究費総額	42,462,218	100%	41,213,378	100%		100%	
	学内	経常研究費 (教員当り積算校費総額)	23,446,602	55.2%	26,468,301	64.2%	25,590,713	60.3%
		学内共同研究費	3,895,616	9.2%	1,602,077	3.9%	3,146,589	7.4%
		その他			0	0.0%	0	0.0%
		小計	27,342,218	64.4%	28,070,378	68.1%	28,737,302	69.7%
	学外	科学研究費補助金	14,820,000	34.9%	12,870,000	31.2%	28,160,000	66.3%
		政府もしくは政府関連法人 からの研究助成金			0	0.0%		
		民間の研究助成財団等 からの研究助成金			0	0.0%		
		奨学寄附金			0	0.0%		
		受託研究費			273,000	0.7%		
		共同研究費			0	0.0%		
		その他	300,000	0.7%	0	0.0%		
	小計	15,120,000	35.6%	13,143,000	31.9%	28,160,000	68.3%	

学部・研究科等	研究費の内訳	2015年度		2016年度		2017年度		
		研究費（円）	研究費総額に対する割合（％）	研究費（円）	研究費総額に対する割合（％）	研究費（円）	研究費総額に対する割合（％）	
国際日本学部	研究費総額	57,798,527	100%	45,134,703	100%		100%	
	学内	経常研究費 (教員当り積算校費総額)	28,428,977	49.2%	24,036,143	53.3%	26,672,396	46.1%
		学内共同研究費	1,459,550	2.5%	2,948,560	6.5%	4,882,592	8.4%
		その他			0	0.0%	0	0.0%
		小計	29,888,527	51.7%	26,984,703	59.8%	31,554,988	69.9%
	学外	科学研究費補助金	27,910,000	48.3%	17,550,000	38.9%	9,490,000	16.4%
		政府もしくは政府関連法人からの研究助成金			0	0.0%		
		民間の研究助成財団等からの研究助成金			0	0.0%		
		奨学寄附金			0	0.0%		
		受託研究費			600,000	1.3%		
		共同研究費			0	0.0%		
その他				0	0.0%			
小計	27,910,000	48.3%	18,150,000	40.2%	9,490,000	21.0%		
総合数理学部	研究費総額	131,441,686	100%	211,804,400	100%		100%	
	学内	経常研究費 (教員当り積算校費総額)	25,538,446	19.4%	25,152,020	11.9%	29,958,786	22.8%
		学内共同研究費	8,425,640	6.4%	40,318,955	19.0%	26,988,352	20.5%
		その他			0	0.0%	8,109,351	6.2%
		小計	33,964,086	25.8%	65,470,975	30.9%	65,056,489	30.7%
	学外	科学研究費補助金	51,220,000	39.0%	85,410,000	40.3%	109,980,000	83.7%
		政府もしくは政府関連法人からの研究助成金			0	0.0%		
		民間の研究助成財団等からの研究助成金			0	0.0%	446,858	0.3%
		奨学寄附金			0	0.0%		
		受託研究費	15,949,700	12.1%	53,795,025	25.4%	104,208,800	79.3%
		共同研究費	27,307,900	20.8%	7,128,400	3.4%	10,190,400	7.8%
その他		3,000,000	2.3%	0	0.0%	1,800,000	1.4%	
小計	97,477,600	74.2%	146,333,425	69.1%		0.0%		
政治経済学研究科	研究費総額	6,380,000	100%	5,170,000	100%		100%	
	学内	経常研究費	700,000	11.0%	700,000	13.5%		
		学内共同研究費						
		その他						
		小計	700,000	11.0%	700,000	13.5%	0	0.0%
	学外	科学研究費補助金	4,680,000	73.4%	4,470,000	86.5%	4,350,000	68.2%
		政府もしくは政府関連法人からの研究助成金						
		民間の研究助成財団等からの研究助成金						
		奨学寄附金						
		受託研究費						
		共同研究費						
その他		1,000,000	15.7%			1,000,000	15.7%	
小計	5,680,000	89.0%	4,470,000	86.5%	5,350,000	0.0%		
経営学研究科	研究費総額	11,217,982	100%	9,902,184	100%		100%	
	学内	経常研究費	1,857,982	16.6%	1,842,184	18.6%		
		学内共同研究費						
		その他						
		小計	1,857,982	16.6%	1,842,184	18.6%	0	0.0%
	学外	科学研究費補助金	9,360,000	83.4%	8,060,000	81.4%	260,000	2.3%
		政府もしくは政府関連法人からの研究助成金						
		民間の研究助成財団等からの研究助成金						
		奨学寄附金						
		受託研究費						
		共同研究費						
その他								
小計	9,360,000	83.4%	8,060,000	81.4%	260,000	2.6%		

学部・研究科等	研究費の内訳	2015年度		2016年度		2017年度		
		研究費（円）	研究費総額に対する割合（％）	研究費（円）	研究費総額に対する割合（％）	研究費（円）	研究費総額に対する割合（％）	
文学研究科	研究費総額	350,000	100%	700,000	100%		100%	
	学内	経常研究費	350,000	100.0%	700,000	100.0%		
		学内共同研究費						
		その他						
		小計	350,000	100.0%	700,000	100.0%	0	0.0%
	学外	科学研究費補助金						
		政府もしくは政府関連法人からの研究助成金						
		民間の研究助成財団等からの研究助成金						
		奨学寄附金						
		受託研究費						
		共同研究費						
その他								
	小計	0	0.0%	0	0.0%	0	0.0%	
先端数理科学研究科	研究費総額	8,933,956	100%	15,153,268	100%		100%	
	学内	経常研究費	700,000	7.8%	350,000	2.3%	350,000	3.9%
		学内共同研究費					0	0.0%
		その他	7,063,956	79.1%	13,763,268	90.8%	6,287,511	70.4%
		小計	7,763,956	86.9%	14,113,268	93.1%	6,637,511	43.8%
	学外	科学研究費補助金	1,170,000	13.1%	1,040,000	6.9%		
		政府もしくは政府関連法人からの研究助成金			0	0.0%		
		民間の研究助成財団等からの研究助成金			0	0.0%		
		奨学寄附金			0	0.0%		
		受託研究費			0	0.0%		
		共同研究費			0	0.0%		
その他				0	0.0%			
	小計	1,170,000	13.1%	1,040,000	6.9%	0	0.0%	
大学院	研究費総額	4,270,066	100%	2,184,080	100%		100%	
	学内	経常研究費 (教員当り精算校費総額)	1,985,066	46.5%	2,184,080	100.0%	3,575,638	83.7%
		学内共同研究費	585,000	13.7%	0	0.0%		
		その他			0	0.0%		
		小計	2,570,066	60.2%	2,184,080	100.0%	3,575,638	163.7%
	学外	科学研究費補助金	1,700,000	39.8%	0	0.0%	390,000	9.1%
		政府もしくは政府関連法人からの研究助成金			0	0.0%		
		民間の研究助成財団等からの研究助成金			0	0.0%		
		奨学寄附金			0	0.0%		
		受託研究費			0	0.0%		
		共同研究費			0	0.0%		
その他				0	0.0%			
	小計	1,700,000	39.8%	0	0.0%	390,000	17.9%	
法科大学院	研究費総額	66,505,576	100%	69,901,029	100%		100%	
	学内	経常研究費 (教員当り精算校費総額)	24,031,576	36.1%	17,887,030	25.6%	17,277,934	26.0%
		学内共同研究費	1,450,000	2.2%	4,503,813	6.4%	200,000	0.3%
		その他			0	0.0%		
		小計	22,534,126	33.9%	22,390,843	32.0%	17,477,934	25.0%
	学外	科学研究費補助金	40,430,000	60.8%	31,340,000	44.8%	21,320,000	32.1%
		政府もしくは政府関連法人からの研究助成金			0	0.0%		
		民間の研究助成財団等からの研究助成金			0	0.0%		
		奨学寄附金			0	0.0%		
		受託研究費			16,170,186	23.1%	9,708,000	14.6%
		共同研究費	594,000	0.9%	0	0.0%		
その他				0	0.0%			
	小計	41,024,000	61.7%	47,510,186	68.0%	31,028,000	44.4%	

学部・研究科等	研究費の内訳	2015年度		2016年度		2017年度		
		研究費（円）	研究費総額に対する割合（％）	研究費（円）	研究費総額に対する割合（％）	研究費（円）	研究費総額に対する割合（％）	
ガバナンス 研究科	研究費総額	9,783,841	100%	15,940,204	100%		100%	
	学 内	経常研究費 (教員当り積算校費総額)	7,043,841	72.0%	7,420,204	46.6%	8,565,719	87.5%
		学内共同研究費	400,000	4.1%	200,000	1.3%	1,862,443	19.0%
		その他			0	0.0%	0	0.0%
		小計	7,443,841	76.1%	7,620,204	47.8%	10,428,162	65.4%
	学 外	科学研究費補助金	2,340,000	23.9%	8,320,000	52.2%		
		政府もしくは政府関連法人 からの研究助成金			0	0.0%		
		民間の研究助成財団等 からの研究助成金			0	0.0%		
		奨学寄附金			0	0.0%		
		受託研究費			0	0.0%		
		共同研究費			0	0.0%		
		その他			0	0.0%		
小計		2,340,000	23.9%	8,320,000	52.2%	0	0.0%	
グローバ ル・ビジ ネス研究科	研究費総額	25,903,401	100%	15,371,526	100%		100%	
	学 内	経常研究費 (教員当り積算校費総額)	12,315,590	47.5%	9,154,657	59.6%	5,734,790	22.1%
		学内共同研究費	396,878	1.5%	1,348,536	8.8%		
		その他			0	0.0%		
		小計	12,712,468	49.1%	10,503,193	68.3%	5,734,790	37.3%
	学 外	科学研究費補助金	1,950,000	7.5%	1,300,000	8.5%	2,210,000	8.5%
		政府もしくは政府関連法人 からの研究助成金			0	0.0%		
		民間の研究助成財団等 からの研究助成金			0	0.0%		
		奨学寄附金			0	0.0%		
		受託研究費	4,407,600	17.0%	1,235,000	8.0%		
		共同研究費	6,833,333	26.4%	2,333,333	15.2%	5,000,000	19.3%
		その他			0	0.0%	2,500,000	9.7%
小計		13,190,933	50.9%	4,868,333	31.7%	9,710,000	63.2%	
会計専門 職研究科	研究費総額	11,418,678	100%	18,001,374	100%		100%	
	学 内	経常研究費 (教員当り積算校費総額)	5,498,678	48.2%	6,251,374	34.7%	4,966,592	43.5%
		学内共同研究費	200,000	1.8%	700,000	3.9%	299,781	2.6%
		その他			0	0.0%	0	0.0%
		小計	5,698,678	49.9%	6,951,374	38.6%	5,266,373	29.3%
	学 外	科学研究費補助金	5,720,000	50.1%	11,050,000	61.4%	13,000,000	113.8%
		政府もしくは政府関連法人 からの研究助成金			0	0.0%		
		民間の研究助成財団等 からの研究助成金			0	0.0%		
		奨学寄附金			0	0.0%		
		受託研究費			0	0.0%		
		共同研究費			0	0.0%		
		その他			0	0.0%		
小計		5,720,000	50.1%	11,050,000	61.4%	13,000,000	72.2%	
研究・知財 戦略機構	研究費総額	6,449,961,785	100%	222,474,419	100%		100%	
	学 内	経常研究費 (教員当り積算校費総額)	8,857,455	0.1%	7,171,878	3.2%	7,244,471	0.1%
		学内共同研究費	38,072,219	0.6%	5,149,062	2.3%	2,181,796	0.0%
		その他	5,340,911	0.1%	124,765,671	56.1%	145,231,813	2.3%
		小計	52,270,585	0.8%	137,086,611	61.6%	154,658,080	69.5%
	学 外	科学研究費補助金	71,760,000	1.1%	34,580,000	15.5%	46,180,000	0.7%
		政府もしくは政府関連法人 からの研究助成金			0	0.0%		
		民間の研究助成財団等 からの研究助成金	3,000,000	0.0%	0	0.0%		
		奨学寄附金			0	0.0%		
		受託研究費	6,250,569,806	96.9%	8,517,328	3.8%	8,269,520	0.1%
		共同研究費	50,961,394	0.8%	22,390,480	10.1%	2,640,000	0.0%
		その他	21,400,000	0.3%	19,900,000	8.9%	11,800,000	0.2%
小計		6,397,691,200	99.2%	85,387,808	38.4%	68,889,520	31.0%	

学部・研究科等	研究費の内訳	2015年度		2016年度		2017年度		
		研究費（円）	研究費総額に対する割合（％）	研究費（円）	研究費総額に対する割合（％）	研究費（円）	研究費総額に対する割合（％）	
国際連携 機構	研究費総額	3,670,825	100%	3,545,894	100%		100%	
	学 内	経常研究費	3,670,825	100.0%	3,545,894	100.0%	1,152,803	31.4%
		学内共同研究費						
		その他						
	小計	3,670,825	100.0%	3,545,894	100.0%	1,152,803	32.5%	
	学 外	科学研究費補助金						
		政府もしくは政府関連法人からの研究助成金						
		民間の研究助成財団等からの研究助成金						
		奨学寄附金						
		受託研究費						
		共同研究費						
その他								
小計		0	0.0%	0	0.0%	0	0.0%	
研究費総額	6,797,000	100.0%	5,536,220	100.0%	2,132,000	31.4%		
農場	学 内	経常研究費						
		学内共同研究費						
		その他						
	小計	0	0.0%	0	0.0%	0	0.0%	
	学 外	科学研究費補助金						
		政府もしくは政府関連法人からの研究助成金						
		民間の研究助成財団等からの研究助成金						
		奨学寄附金						
		受託研究費	6,747,000	99.3%	5,439,520	98.3%	2,132,000	31.4%
		共同研究費			96,700	1.7%		
		その他	50,000	0.7%				
小計		6,797,000	100.0%	5,536,220	100.0%	2,132,000	38.5%	
研究費総額	8,592,860,922	100.0%	2,325,052,134	100.0%	2,476,692,315	106.5%		
合 計	学 内	経常研究費	531,403,230	6.2%	524,395,721	22.6%	499,864,625	21.5%
		学内共同研究費	361,441,671	4.2%	318,418,915	13.7%	289,074,751	12.4%
		その他	76,957,403	0.9%	179,904,939	7.7%	182,071,675	7.8%
	小計	969,802,304	11.3%	1,022,719,575	44.0%	971,011,051	41.8%	
	学 外	科学研究費補助金	604,527,000	7.0%	617,230,000	26.5%	636,640,000	27.4%
		政府もしくは政府関連法人からの研究助成金	0	0.0%	0	0.0%	0	0.0%
		民間の研究助成財団等からの研究助成金	11,000,000	0.1%	7,100,000	0.3%	31,473,458	1.4%
		奨学寄附金	0	0.0%	0	0.0%	0	0.0%
		受託研究費	6,704,870,439	78.0%	456,922,674	19.7%	599,406,137	25.8%
		共同研究費	247,175,048	2.9%	157,132,216	6.8%	150,373,536	6.5%
		その他	55,486,131	0.6%	63,947,669	2.8%	87,788,133	3.8%
小計		7,623,058,618	88.7%	1,302,332,559	56.0%	1,505,681,264	64.8%	

[注] 1 学内研究費の「その他」欄は、(表7-3)の(A)+(表7-4)の計、経常研究費、(表7-5)でいう学内共同研究費以外に該当するものがある。

2 学外研究費の実績額とは受け入れ実績とする。

3 学部等、所属の振り分けについては研究代表者の所属学部をもとに行った。

[明治大学注]

1 政治経済学研究科・経営学研究科・文学研究科・大学院・国際連携機構・研究知財機構については任期付専任教員（特任教員）のみ在籍している。

2 「その他」欄には研究知財戦略機構付属研究機関及び研究・知財戦略機構付属研究施設に関する経費が積算されている。