

外国人留学生出身国・地域別内訳（2026年5月1日現在）

- （注） 1 在留資格「留学」を所持する留学生在対象。
2 交換留学生を除く。

1 学部・研究科別内訳

(1) 学部

学部	国籍	区分	1年		2年		3年		4年		非正規生		合計
			男	女	男	女	男	女	男	女	男	女	
法学部	韓国	私費	4	6	5	5	1	2	1	1			25
	香港	私費					1						1
	中華人民共和国	私費	5	6	5	9	9	5	1	4			44
商学部	タイ	私費				1							1
	韓国	私費	16	13	20	8	19	8	25	12			121
	台湾	私費			1								1
	中華人民共和国	私費	2	1	1	3	3	1	4	2			17
政治経済学部	タイ	私費							2				2
	韓国	私費	4	9	9	6	10	5	11	8			62
	香港	私費			1								1
	台湾	私費					1						1
	中華人民共和国	私費			1	4	1		1				7
文学部	韓国	私費	3	2	1	1	3	1	1				12
	香港	私費							1				1
	台湾	私費							1				1
	中華人民共和国	私費	2	6	3	4		6	10	7			38
理工学部	マレーシア	私費					3		7				10
	韓国	私費	5	1	4		2		6	2			20
	台湾	私費			1								1
	中華人民共和国	私費	11	2	9	2	9	2	9				44
農学部	韓国	私費		4	2	2		2	2	4			16
	中華人民共和国	私費	3	3	2	7	2	4	1	3			25
経営学部	フランス	私費	1										1
	マレーシア	私費			1								1
	モンゴル	私費								1			1
	ロシア	私費	1										1
	韓国	私費	12	5	20	8	23	14	20	10			112
	香港	私費			1								1
	台湾	私費					1	2					3
	中華人民共和国	私費	14	12	3	8	7	6	11	13			74
情報コミュニケーション学部	韓国	私費	5	9	8	5	2	3	4	6			42
	台湾	私費							1				1
	中華人民共和国	私費	1	3	3	4	2	2	2	3			20
国際日本学部	アメリカ合衆国	私費			1				1				2
	ドイツ	私費										1	1
	ベトナム	私費							1	1			2
	マレーシア	私費			1								1
	韓国	私費	8	7	15	16	15	19	18	12			110
	香港	私費							1	1			2
	台湾	私費	1			1	1		1	1			5
	中華人民共和国	私費	4	2	6	5	4	12	7	3			43
総合数理学部	韓国	私費							2				2
	中華人民共和国	私費	3	2	1			1	4	3			14
		合計	105	93	125	99	119	95	156	97		1	890

外国人留学生出身国・地域別内訳（2026年5月1日現在）

- (注) 1 在留資格「留学」を所持する留学生在対象。
2 交換留学生を除く。

(2) 大学院

研究科	国籍	区分	博士前期課程・修士課程						博士後期課程						小計	合計	
			1年		2年		非正規生		1年		2年		3年				
			男	女	男	女	男	女	男	女	男	女	男	女			
法学研究科	韓国	私費			1					1						0	1
	台湾	私費			1					1						0	1
	中華人民共和国	私費		9	7	3				19	1			1		2	21
商学研究科	台湾	私費		1	1	1				3						0	3
	中華人民共和国	私費	6	3	6	6				21			1		1	2	23
政治経済学研究科	スウェーデン	私費	1							1						0	1
	台湾	私費				2				2						0	2
	中華人民共和国	私費	11	6	9	6				32		1	1	1	1	5	9
経営学研究科	インドネシア	私費			1					1						0	1
	韓国	私費								0					1	1	1
	中華人民共和国	私費	2	3	3	2				10		2			1	3	13
文学研究科	イタリア	私費	1							1						0	1
	フランス	国費			1					1						0	1
	マカオ	私費	1							1						0	1
	マレーシア	私費								0				1		1	1
	ラオス	国費						1		1						0	1
	ルーマニア	国費						1		1						0	1
	ロシア	国費					1			1						0	1
	韓国	国費	1							1						0	1
		私費								0	2					2	2
	中華人民共和国	私費	5	7	6	14				32	2	2		5		9	41
理工学研究科	アルバニア	国費								0		1				1	1
	インドネシア	私費			1	1				2						0	2
	カンボジア	私費			1					1						0	1
	シンガポール	私費	1							1	1					1	2
	タイ	私費								0					1	1	1
	マレーシア	国費		1						1						0	1
	モザンビーク	国費	1							1						0	1
	韓国	私費	2	1						3						0	3
	台湾	私費	2		1					3						0	3
	中華人民共和国	私費	14	8	13	5				40		2	1	1	2	6	46
農学研究科	マレーシア	私費								0					1	1	1
	韓国	私費			1					1						0	1
	中華人民共和国	私費	3	2	4	3				12			1	3	2	6	18
情報コミュニケーション研究科	ロシア	国費								0		1				1	1
	韓国	私費				2				2						0	2
	中華人民共和国	私費	7	7	3	12		1		30		1			2	3	33
教養デザイン研究科	イラン	私費								0				1		1	1
	韓国	私費		1						1						0	1
	台湾	私費	1							1						0	1
	中華人民共和国	私費	5	6	9	8				28				3	4	7	35
先端数理科学研究科	韓国	私費			1					1						0	1
	中華人民共和国	私費	2	2	4	3				11		1				1	12
国際日本学研究科	フランス	国費	1							1						0	1
	モルドバ	国費					1			1						0	1
	韓国	私費								0				1		1	1
	台湾	私費			1					1						0	1
	中華人民共和国	私費	2	4	2	4				12		1				1	13
グローバル・ガバナンス研究科	アルジェリア	国費								0					1	1	1
	パキスタン	私費								0				1		1	1
	フランス	国費								0	1					1	1
	中華人民共和国	私費								0				1	1	2	2
		合計	69	61	77	72	2	3	284	7	9	5	3	18	23	65	349

外国人留学生出身国・地域別内訳 (2026年5月1日現在)

- (注) 1 在留資格「留学」を所持する留学生在対象。
2 交換留学生を除く。

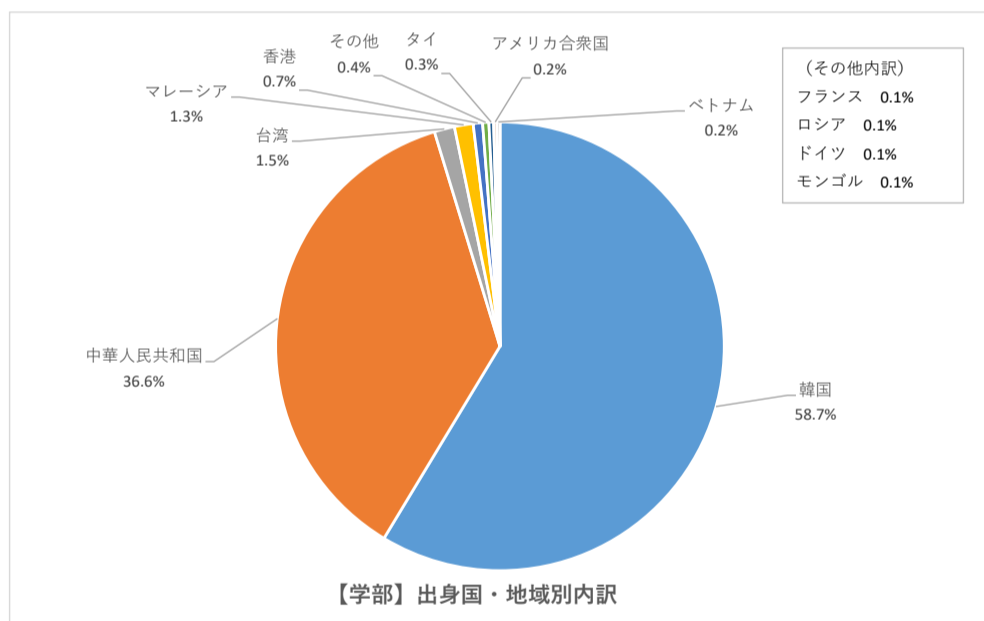
(3) 専門職大学院

研究科	国籍	区分	1年		2年		非正規生		合計
			男	女	男	女	男	女	
ガバナンス研究科	アゼルバイジャン	私費			1				1
	エルサルバドル	私費			1	1			2
	カンボジア	私費			4	2			6
	キルギス	私費			2	2			4
	スリランカ	私費				4			4
	タイ	私費				1			1
	ネパール	私費			1	3			4
	パキスタン	私費			1				1
	バングラデシュ	私費			6	2			8
	フィリピン	私費			2	2			4
	ブータン	私費			3	2			5
	ベトナム	私費			1	3			4
	モンゴル	私費			1	4			5
	ラオス	国費				1			1
グローバル・ビジネス研究科	アルジェリア	国費				1			1
	アンゴラ	国費				1			1
	インドネシア	私費				1			1
	タイ	国費				1			1
		私費				1			1
	ベナン	国費						1	1
	ロシア	私費			1				1
	韓国	私費	1						1
	台湾	私費		1	2				3
	中華人民共和国	私費	1	1	4	8			14
会計専門職研究科	韓国	私費			1				1
	中華人民共和国	私費	12	14	15	15			56
法務研究科	韓国	私費		1					1
	中華人民共和国	私費	1						1
		合計	15	17	46	55		1	134

2 出身国・地域別内訳

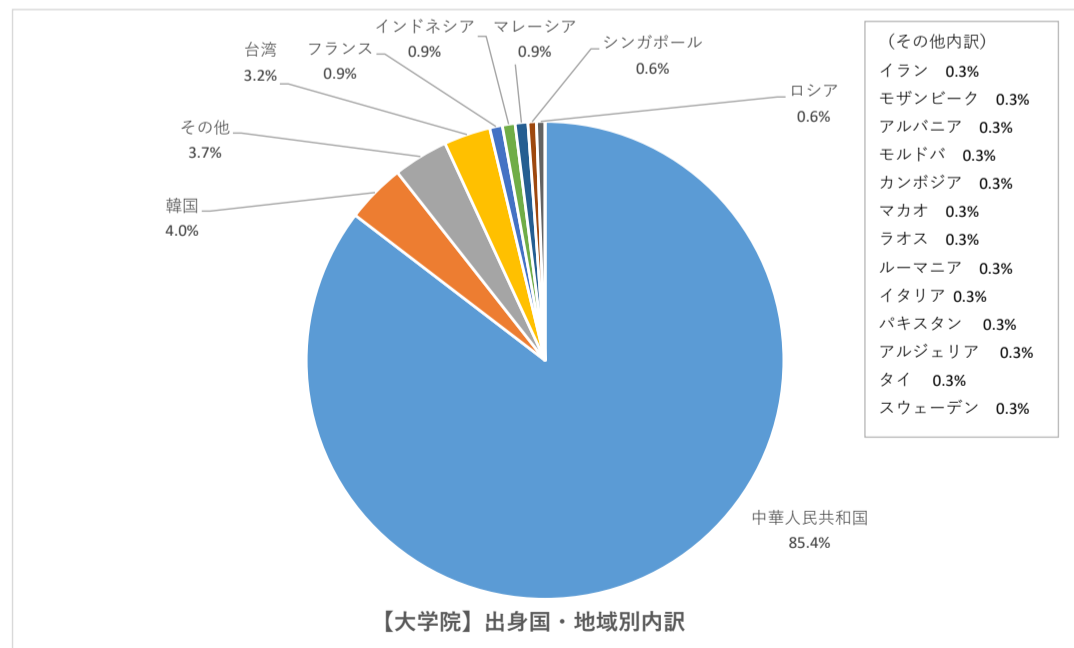
(1) 学部

国籍	学生数	割合
韓国	522	58.7%
中華人民共和国	326	36.6%
台湾	13	1.5%
マレーシア	12	1.3%
香港	6	0.7%
タイ	3	0.3%
アメリカ合衆国	2	0.2%
ベトナム	2	0.2%
フランス	1	0.1%
ロシア	1	0.1%
ドイツ	1	0.1%
モンゴル	1	0.1%
総計	890	100.0%



(2) 大学院

国籍	学生数	割合
中華人民共和国	298	85.4%
韓国	14	4.0%
台湾	11	3.2%
フランス	3	0.9%
インドネシア	3	0.9%
マレーシア	3	0.9%
シンガポール	2	0.6%
ロシア	2	0.6%
イラン	1	0.3%
モザンビーク	1	0.3%
アルバニア	1	0.3%
モルドバ	1	0.3%
カンボジア	1	0.3%
マカオ	1	0.3%
ラオス	1	0.3%
ルーマニア	1	0.3%
イタリア	1	0.3%
パキスタン	1	0.3%
アルジェリア	1	0.3%
タイ	1	0.3%
スウェーデン	1	0.3%
総計	349	100.0%

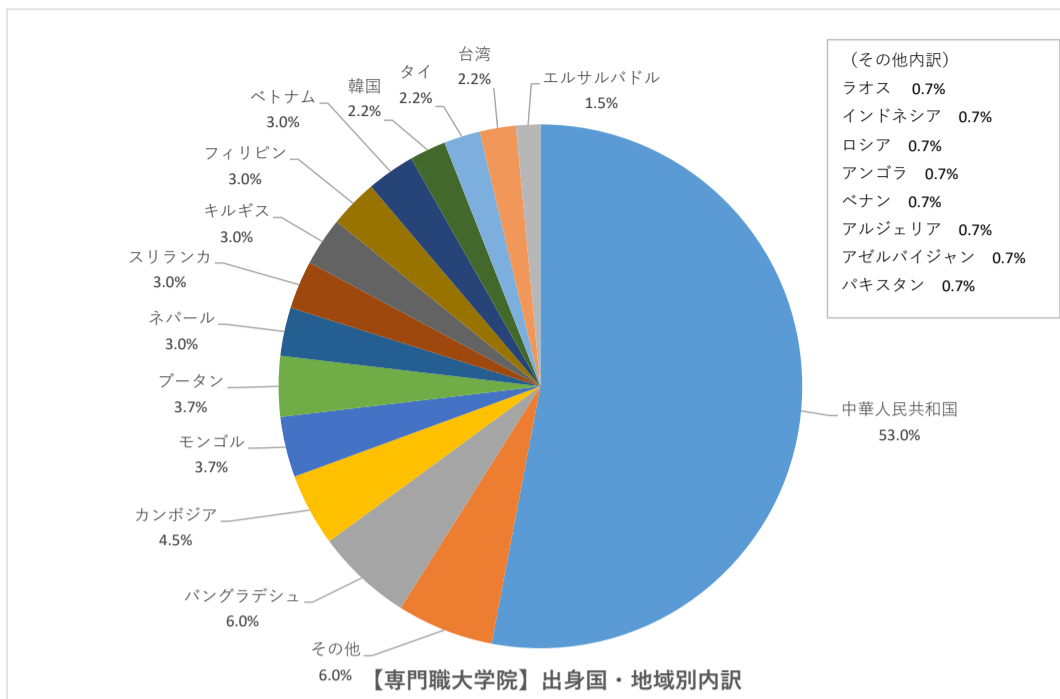


外国人留学生出身国・地域別内訳（2026年5月1日現在）

- (注) 1 在留資格「留学」を所持する留学生が対象。
2 交換留学生を除く。

(3) 専門職大学院

国籍	学生数	割合
中華人民共和国	71	53.0%
バングラデシュ	8	6.0%
カンボジア	6	4.5%
モンゴル	5	3.7%
ブータン	5	3.7%
ネパール	4	3.0%
スリランカ	4	3.0%
キルギス	4	3.0%
フィリピン	4	3.0%
ベトナム	4	3.0%
韓国	3	2.2%
タイ	3	2.2%
台湾	3	2.2%
エルサルバドル	2	1.5%
ラオス	1	0.7%
インドネシア	1	0.7%
ロシア	1	0.7%
アンゴラ	1	0.7%
ベナン	1	0.7%
アルジェリア	1	0.7%
アゼルバイジャン	1	0.7%
パキスタン	1	0.7%
総計	134	100.0%



以上