

「日本文学Web図書館」専用ビューアのダウンロードとログインの仕方

(株) 古典ライブラリー

古典ライブラリーのホームページの「ダウンロード、ログイン(図書館)」(下記)にアクセスしてください。

<http://kotenlibrary.com/weblibrary/toshokan>

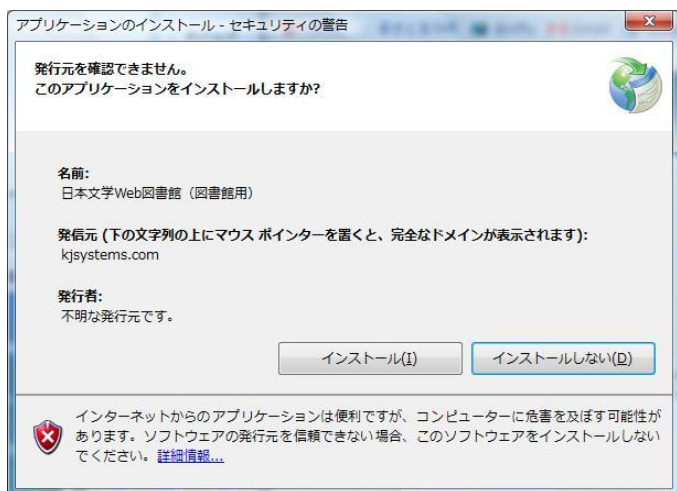
ダウンロードおよびアプリケーションの起動方法

ダウンロードおよびアプリケーション起動手順

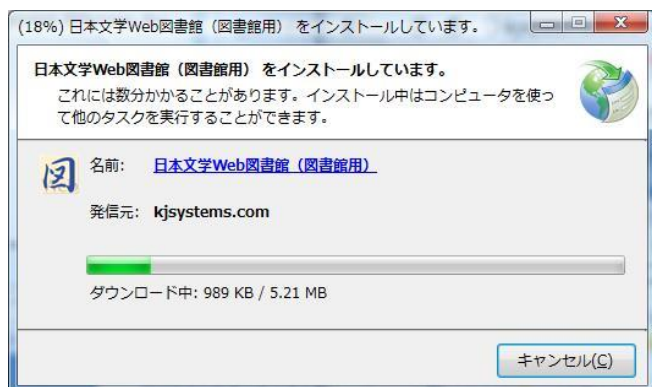
1. 右上の「ダウンロードまたはアプリケーションの起動(図書館用)」のボタンをクリックします
2. (初回のみ) 下記画面が表示されますので「インストール」ボタンをクリックします

**ダウンロードまたは
アプリケーション起動
(図書館用)**

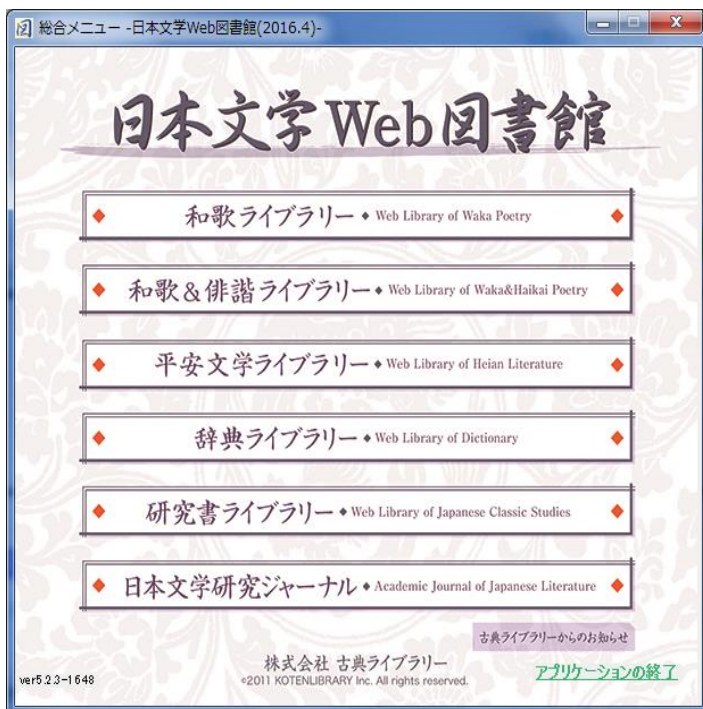
学外認証コードの取得はこちらから



3. (初回のみ) 日本文学 Web 図書館のアプリケーションがインストールされます。

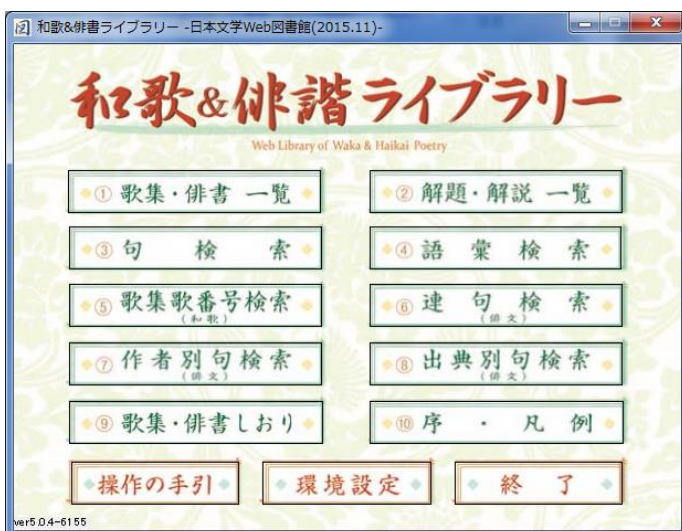


4.アプリケーションが起動します。起動すると、下記の「日本文学Web図書館」総合メニューが表示されますので、[和歌&俳諧ライブラリー] をクリックします。



(注)2回目以降は、「ダウンロードまたはアプリケーションの起動(図書館用)」をクリックするだけで、上記の「日本文学Web図書館」総合メニューが表示されます。

5. 和歌&俳諧ライブラリーのメニュー画面がでます。



6. PCのダウンロードは何台でも可能です。制限はありません。
詳しい使い方は「操作の手引」を参照してください。

以上