



日経バリューサーチ  
操作ガイド(目的から探す)

2019.5

日本経済新聞社

## 日経バリューサーチ

## 操作ガイド (目的から探す)

## 目次 index

<b>1. ご利用にあたって</b> .....	<b>1</b>	<b>5. 検索・機能</b> .....	<b>37</b>
1-1. ログイン画面について .....	1	5-1. 全てのコンテンツをキーワードで検索する .....	37
1-2. 画面構成 .....	2	5-2. 指定した条件にあった企業・業界を探す (スクリーニング) .....	38
1-3. 主な提供コンテンツについて .....	4	5-2-1. 企業をスクリーニングする .....	38
1-4. オプションの設定について .....	6	5-2-2. 業界をスクリーニングする .....	41
<b>2. 企業</b> .....	<b>7</b>	5-2-3. セグメントをスクリーニングする .....	43
2-1. 調べたい企業を探す .....	7	5-3. 経済統計データを利用する .....	45
2-1-1. 企業名やコードで探す .....	7	5-4. 記事や雑誌をキーワードで検索する .....	47
2-1-2. 業界から企業を探す .....	9	5-5. Excelアドインを使う .....	51
2-2. 企業の詳細情報を見る (国内・海外・帝国データバンク) .....	10	5-6. グラフを作成する .....	52
2-3. 企業のレポートを作成する .....	13	5-7. 指定した企業の情報をメールで知らせる .....	53
2-4. 最近見た企業を表示する .....	15	5-8. 指定した条件にあった適時開示情報を メールで知らせる .....	57
2-5. 同業他社の情報を表示する .....	15	5-9. ブックマークを編集する .....	58
2-6. よく見る企業をブックマークに登録する .....	16	5-10. 日経テレコンを活用する .....	59
<b>3. 業界</b> .....	<b>17</b>	<b>6. 利用状況の確認</b> .....	<b>61</b>
3-1. 調べたい業界を探す .....	17	6-1. 「商品市況」「地域情報」を利用する .....	61
3-1-1. 業界指標から探す .....	17	6-2. オプション・従量課金コンテンツの 利用状況を確認する .....	61
3-1-2. 業界分類から探す .....	17	6-3. ログイン履歴を確認する .....	62
3-1-3. 業界名やキーワードで探す .....	18	6-4. 各種ユーザ情報を設定する .....	63
3-1-4. 企業から業界を探す .....	19	<b>7. ご利用環境</b> .....	<b>64</b>
3-2. 業界の概要を見る .....	21		
3-3. 業界のレポートを作成する .....	22		
3-4. よく見る業界をブックマークに登録する .....	23		
<b>4. 企業比較</b> .....	<b>24</b>		
4-1. 同業企業比較をする .....	24		
4-2. 指定した項目の比較表を作成する .....	26		
4-3. 指定した企業の比較表を作成する .....	28		
4-4. 指定した業界の比較表を作成する .....	30		
4-5. マルチプル法による企業価値評価を行う .....	32		
4-6. DCF法による企業価値評価を行う .....	35		

# 1. ご利用にあたって

## 1-1. ログイン画面について



ユーザID・パスワードを入力してログインします。

- ※1 ID・パスワードを記憶させたい場合はチェックを入れます。
- ※2 「チャージコードを入力する」をクリックすると、チャージコードの入力画面が表示されます。
- ※3 パスワードを忘れた場合のお問い合わせ先が表示されます。

関連サービス「日経テレコン」のログインページが表示されます。

### チャージコードとは

任意のチャージコードを入力してログインすると、入力した担当部署や担当者名などを履歴に残すことができます。コンテンツをいつ誰が利用したかの確認などにお使いいただけます。

【入力例】 …チャージコードの入力名称は自由に記入できます。

チャージコード1	●	所属部署名、担当プロジェクト名など
チャージコード2/氏名	●	氏名、社員番号など

※ご利用履歴の確認方法  
 6-3. ログイン履歴を確認する

### エラーメッセージ「すでに同じユーザーIDでログインしています。」

同じユーザID・パスワードでログインできるのは1人だけです。他の方がご利用中でなければ、そのまま「ログイン」をクリックしてください。他の方がご利用中の場合は、先にログインしていた方が強制的にログアウトになります。

## 1-2. 画面構成

### ● 主な画面構成



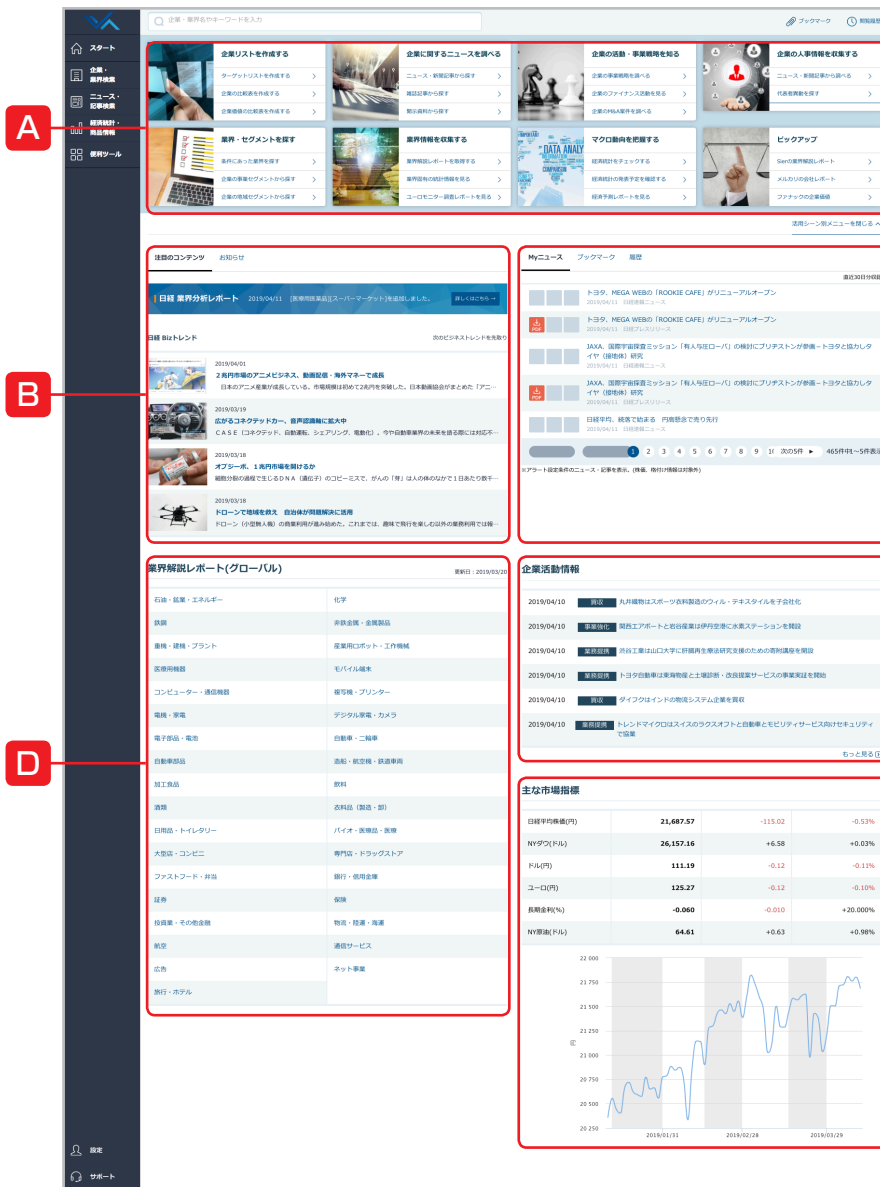
<p><b>A</b> 検索ボックス</p>	<p>企業名や業界名、任意のキーワードで全てのコンテンツを検索できます。常に画面上部に検索されます。                  ※検索方法詳細 <a href="#">📘</a> 5-1. 全てのコンテンツをキーワードで検索する</p>
<p><b>B</b> グランドメニュー</p>	<p>日経 ValueSearchのメインメニューで常に画面左部に表示されます。クリックすると、カテゴリごとのサブメニューが表示されます。</p>
<p><b>C</b> サブメニュー</p>	<p>ホーム以外の各メニューを選択したときに表示される詳細メニューです。表示項目はご利用されるメニューによって異なります。</p>
<p><b>D</b> サブメニュー内のタブ</p>	<p>クリックすると、各タブの内容に切り替わります。</p>
<p><b>E</b> ショートカットメニュー</p>	<p>ブックマーク、閲覧履歴が配置されています。常に画面上部に表示されます。</p>
<p><b>F</b> 設定・サポートメニュー</p>	<p>カーソルを合わせると、ログアウトやお問い合わせなどのサブメニューが表示されます。常に画面左下に表示されます。</p>
<p><b>G</b> 機能ボタン ※対応可能な項目にのみ表示されます。</p>	<div style="display: flex; justify-content: space-around;"> <div style="text-align: center;"> <b>ブックマーク</b> ブックマーク登録                 </div> <div style="text-align: center;"> <b>レポート作成</b> レポート作成                 </div> </div> <div style="display: flex; justify-content: space-around; margin-top: 10px;"> <div style="text-align: center;"> <b>Excel形式でダウンロード</b> </div> <div style="text-align: center;"> <b>CSV形式でダウンロード</b> </div> </div> <div style="text-align: center; margin-top: 10px;"> <b>グラフ編集</b> グラフ編集                 </div>



## ●ホーム画面

日経 ValueSearchにログインすると、最初に表示される画面です。

ホーム画面では「活用シーン別メニュー」や、ブックマークした企業の「Myニュース」などが表示されます。



### A 活用シーン別メニュー

日経 ValueSearchの機能を活用シーンに合わせて表示します。

### B 注目のコンテンツ/お知らせ

注目のコンテンツでは、「日経 業界分析レポート※」の一覧へのリンク、「日経 Bizトレンド※」のコンテンツを表示します。お知らせタブを切り替えることで、機能や掲載情報に関する更新内容を表示します。(※)

### C Myニュース/ブックマーク/履歴

アラート設定した新聞・ニュース、人事異動、適時開示を表示します。タブを切り替えることでブックマークした企業・業界や、閲覧履歴を表示します。

### D 業界解説レポート (グローバル)

日経記者などが書き下ろしたグローバルな業界動向や注目国・地域の視点で解説したレポートを見ることができます(原則として月1回更新・見直しを行っています)。

### E 企業活動情報

直近で更新された企業活動情報のジャンルとタイトルを表示します。

### F 主な市場指標

日経平均株価や円相場など、主要マーケット指標を表示します。

#### 日経 業界分析レポート

日経記者で構成する専任のビジネスリサーチグループが業界情報を網羅的に、わかりやすく、信頼のソースとともにお届けします。

業界の“今”を知るための市場シェアや競争環境に加え、業界の“明日”を知るための市場規模予測、バリューチェーン、技術・法規制の動向やグローバル市場の影響などを網羅した各業界約20ページのレポートです。

#### 日経 Bizトレンド

日経記者で構成する専任の分析チームが「これからビジネスチャンスになる新たなトレンド情報」をわかりやすく解説しています。(例)「免疫治療」や「CASE」、「eスポーツ」など。

将来のマーケット規模予測や主要プレイヤーの動向を網羅しているので、新規事業開発の参考になります。

## 1-3. 主な提供コンテンツについて

本文、PDFなど出力した情報の単価と件数に応じて、従量制の情報利用料がかかるコンテンツがあります。単価はコンテンツによって異なり、ご利用料金は各コンテンツの見出しや購入確認画面に表示されます。

### ●主な提供コンテンツ

#### 企業基本 日経独自の調査データ

基本属性情報、内容、沿革、事業所、役員、大株主、関係会社、労務状況、取引先、取引銀行、設備状況・計画など企業の基本情報。

#### 企業財務 日経独自の調査データ

BS、PL、CF、株主資本等変動計算書、各種明細の他に財務指標、付加価値分析、損益分岐点分析、資金運用表、資金移動表などを収録。四半期決算や国際会計基準(IFRS)にも対応。[1964年~]

#### セグメント情報

事業別、地域別のセグメントおよび製品・サービスごとの売上高など関連情報も収録。セグメントごとの業績予想や業績コメントもあわせて収録。[2000年~]

#### 大株主 日経独自の調査データ

上位30位までの大株主情報。本決算、中間決算の年2回の調査。[2000年~]

#### 業績予想 日経独自の調査データ

日経記者独自と、会社発表(適時開示、経営計画)の業績予想データ。売上高、利益の項目以外に減価償却費、研究開発費、設備投資、想定為替レートも収録。予想の履歴もあわせて表示。

#### 人事情報 日経独自の調査データ

日経が独自に調査・収集した人事データ(役員・執行役員など)。出身地や詳細な経歴などを収録。上場企業の3割程度については部長・次課長クラスまで収録。

#### 人事異動情報 日経独自の調査データ

人事異動、機構改革の情報を発令日ごとに表形式で提供。新聞紙面では掲載されない次課長級人事までを対象とするほか、役員の一部の方については略歴をあわせて表示。

#### サプライチェーン情報 FactSet社提供

FactSet Research Systemsが提供するサプライチェーン情報。海外上場企業約22,000社(日本企業約2,800社)のサプライヤー・カスタマー・パートナーに関する情報を収録。

#### IRデータ

決算数値以外の事業データ(受注高、販売数、会員数、店舗数など)。約500社の事業データを収録。[2000年以降~]

#### 保有株式

企業が保有する個別有価証券を保有目的別に収録。2010年から有価証券報告書で開示された「政策投資」「みなし保有」にも対応。[1985年~]

#### 格付情報 格付投資情報センター提供

R&Iが提供する発行体格付、短期債務格付、社債の格付。格付の変更履歴もあわせて収録。[1998年~]

#### コーポレートガバナンス

会社形態、役員任期・人数・報酬、買収防衛策などの企業のコーポレートガバナンスに関わる情報。[2007年~]

#### コーポレートガバナンス評価 日経独自の調査データ

財務指標、取締役会の状況、情報開示などから企業のコーポレートガバナンスを評価。

#### 株主総会

株主総会招集通知、臨時報告書より株主総会の議案内容や決議結果を収録。[2010年~]

#### 労務関連(働きやすさ) 日経独自の調査データ

ダイバーシティ、ワークライフバランスなど従業員への取り組みに対する情報。[2011年~]

#### 金融機関別借入金 日経独自の調査データ

日経の独自調査による金融機関別の借入金情報。[1977年~]

#### 環境活動

環境保全に対する取り組み、温暖化ガス排出量、環境会計など環境活動に関連する情報。環境報告書・CSR報告書が入手可能な約500社を収録。[2009年~]

#### 開示資料

「適時開示」「有価証券報告書」「内部統制報告書」「臨時報告書」「大量保有報告書」「定款」「ガバナンス報告書」「株主総会招集通知」「CSR報告書」「公開買付届出書」「自己株券買付状況報告書」「企業IR資料」などEDINETの開示全文書を含む各種資料のPDFと財務XBRLを提供。[2006年~]

#### 株価・バリュエーション

長期の株価チャートのほか、TOPIXなど株価指数やPERなどのマーケット指標。EV/EBITDA倍率やベータ値など企業価値評価に欠かせないバリュエーション関連データとDCF法に基づく理論株価算出。バリュエーション関連は主に2007年以降。[1977年~]

#### イベント情報

増資、起債、株式分割、自己株取得、合併・株式移転・株式交換、決算発表、株主総会、商号変更などコーポレートアクションに関する情報。[2000年~]

#### 産業調査レポート ユーロモニター社提供

英国のユーロモニター社が提供。東アジア、ASEAN、欧州を中心とする25カ国について、消費財、資本財の市場規模や販売シェア、予測をまとめた国別、業界別のオリジナル調査レポートを収録。

#### 経済統計

国民所得統計、国民経済統計、工業統計、生産・企業経営、生産・企業経営、金融・財政、消費・雇用、貿易、物価、金利など国内官庁や主要団体の公表する経済統計を約10万系列収録。[1940年~]

#### 経済予測 日経独自の調査データ

短期予測を目的としたNEEDS日本経済モデルによる最新の月例予測(四半期および年度)。マクロ経済のこの先1年間の見通しを数値とレポートで提供。

#### 業界統計

主要業界団体(約70団体)や官庁の発表する統計データを業種別に収録。サイトでは公表されない冊子データも網羅。企業のIRデータも一括検索可能。[1960年~]

#### 日経各紙

日本経済新聞(朝刊、夕刊)、日経産業新聞、日経MJ(流通新聞)、日経の各地方経済面、日経ヴェリタス、日経プラスワンなど日本経済新聞社の発行する新聞記事情報。[2000年~]

#### 日経速報ニュース

日経の速報ニュースを全12ジャンルに分類し、1日約750~1000本更新、直近7日分を提供。

#### 日経企業活動情報 日経独自の調査データ

対象は日本企業の国内外における活動と、外資系および外国企業の日本における活動。M&A(企業の合併・買収)をはじめ、業務提携、事業の立ち上げ・清算など幅広い企業活動を網羅。[1998年~]

※こちらのコンテンツはオプション契約になります。

#### 地域情報

都道府県、市町村といった地域ごとの人口、世帯、就業状況、県民経済計算、地価などのデータを収録。将来人口推計も提供。[1970年~]

#### 商品市況 日経独自の調査データ

日本経済新聞商品面の「主要相場」、日経産業新聞の「市中価格」などに掲載されている現物の商品市況や商品指数を収録。[1955年~]

#### 海外企業 FactSet社提供

海外上場37000社(日本企業を除く)の財務情報やセグメント、業績予想、人事情報などを収録。直近10期分。

※こちらのコンテンツは従量料金になります。

#### 帝国データバンク企業・財務レポート

帝国データバンク提供

帝国データバンクが調査、収集した全国100万社超の企業情報を収録。収録項目は住所・電話番号、事業内容、主要取引先などの基本情報のほか、過去10期分の財務データなど。

#### 日経ビジネス 日経BP社提供

日経BP社発行の「日経ビジネス」(毎週月曜発行)。経済動向や年間1500以上の企業事例を提供。[1990年~]

#### 日経業界地図 日本経済新聞出版社提供

日本経済新聞出版社発行の「日経業界地図」をPDFで提供。業界の最新動向や課題、将来の見通しを解説。

#### R&I格付ニュース 格付投資情報センター提供

新規格付けや格付けの維持・変更に関する格付投資情報センターのニュースリリース。[2008年~]

#### 矢野経済研究所マーケットシェア事典

(株)矢野経済研究所提供

矢野経済研究所発行の「マーケットシェア事典オンライン」から、約730品目のシェアを調査した「マーケットデータ」と、約1,300社の企業について市場(品目)ごとのシェアをまとめた「カンパニーデータ」をPDF形式で提供。

#### レコフM&A情報 (株)レコフデータ提供

レコフデータ発行のM&A専門月刊誌「マール(MARR)」に掲載されたM&A(合併、買収、営業譲渡、資本参加、出資拡大)情報および関連データを収録。[1996年~]

#### 三菱総合研究所企業特許力レポート

(株)三菱総合研究所提供

三菱総合研究所が提供。特許の出願状況や有効特許件数の推移などを企業ごとに収録。

#### 富士経済グループマーケットシェア

富士経済グループ提供

富士経済グループ(富士経済、富士キメラ総研)が定期的に発行する市場調査レポートから、ニーズの高い情報をピックアップ。市場規模の推移や将来予測、市場動向、主要プレイヤーなどをPDFで提供。

## ●従量制コンテンツ ご利用料金の表示例

赤字で **xxx円** と表示されている場合、**従量課金**となります。

新しい順 ▼	4173件中 1- 10件	1 2 3 4 5 6 7 8 9 10 次へ▶
時事深層-INDUSTRY-日立がクラリオン売却、カルソニックは大型買収 車部品、攻めの世界再編の勝算 PDF	2018/11/05 日経ビジネス 10~11ページ 2980文字 PDF有 本文 200円 PDF 150円	
経営教室-「反骨のリーダー」-シリーズ6 DMG森精機 森雅彦社長の常識は壊すためにある-No. 2 Lecture 「遊び」は「知恵の原価」 PDF	2018/11/05 日経ビジネス 52~55ページ 5482文字 PDF有 本文 200円 PDF 250円	
テクノトレンド-043-次世代の商用車 3つのコネクテッド機能に注目 PDF	2018/11/05 日経ビジネス 66~68ページ 3634文字 PDF有 本文 200円 PDF 200円	
編集長インタビュー-【中国・華為技術(ファーウェイ) 輪番会長】 郭平氏-日本企業はもっと自信を PDF	2018/11/05 日経ビジネス 88~91ページ 4642文字 PDF有 本文 200円 PDF 250円	
時事深層-COMPANY-CASE時代はこう勝ち抜く 世界へ、見えたゴーン氏の戦略 PDF	2018/10/29 日経ビジネス 12~13ページ 2968文字 PDF有 本文 200円 PDF 150円	
豊田自動機械の発行体格付AA【安定的】、CPA-1+を維持 PDF	2018/10/26 R&I格付ニュースリリース 4588文字 PDF有 本文 0円 PDF 100円	
今週の名言/編集長の視点-今週の名言 PDF	2018/10/22 日経ビジネス 3ページ 969文字 PDF有 本文 200円 PDF 100円	

料金表示がないコンテンツは**月額固定料金**内でご利用いただけます。

新しい順 ▼	9075273件中 1-20件	1 2 3 4 5 6 7 8 9 10 次へ▶
日経国債インデックス・6日	2018/11/06 日経連報ニュース 96文字	
東証株式の純資産倍率 (11月6日)	2018/11/06 日経連報ニュース 152文字	
東証株式の各種利回り (11月6日)	2018/11/06 日経連報ニュース 267文字	
東証株式の株価収益率 (連結ベース・11月6日)	2018/11/06 日経連報ニュース 177文字	
東証株式の時価総額 (11月6日)	2018/11/06 日経連報ニュース 180文字	
NAND型スポット2割安 需要停滞で荷余り感強ク	2018/11/06 日経連報ニュース 393文字	
無断キャンセル損失は2000億円、飲食店が対策に本腰	2018/11/06 日経連報ニュース 1436文字	
四国4県の10月の倒産、前年同月比7割増の17件 民間調べ	2018/11/06 日経連報ニュース 298文字	

一部の従量制コンテンツでは、**購入確認画面**が表示されます。

### レポート購入確認画面

**利用規約**

サービス (検索結果によるデータを含みます。) のご利用にあたっては、**利用規約**を承諾していただく必要があります。お客さまが検索を開始した場合、当該利用規約を承諾したものとみなされます。

**購入コンテンツ**

会社名	株式会社 テレビ東京ホールディングス
代表者名	小孫 茂 (代表取締役社長)
本社住所	〒106-0032 東京都港区六本木3-2-1 六本木グランドタワー

**レポートタイプ**

レポート	必要情報	単価	契約
帝国データバンク企業情報 (サンプル)	収録決算期: 2018/03	1,600	<a href="#">利用規約に同意の上利用する</a>
帝国データバンク財務情報 (サンプル)	[単独決算]: 2018/03 - 2011/03 [連結決算]: 2018/03 - 2011/03	500※	<a href="#">利用規約に同意の上利用する</a>

※帝国データバンク財務情報は、単価×決算期数×諸表種別の料金が発生します

※ご利用履歴の確認方法

6-2. オプション・従量課金コンテンツの利用状況を確認する

## 1-4. オプションの設定について

日経 ValueSearch では画面からの「[オプション契約](#)」によりご利用になれるコンテンツがあります（「商品市況」「地域情報」）。オプションの契約・解約は画面左下の「[設定](#)」>サブメニュー「[オプション契約](#)」から変更できます。

「[オプション契約](#)」により利用するコンテンツを追加すると、月額固定料金以外に追加サービスの利用料金が発生します。追加サービスの利用料金は画面より「[解約](#)」の手続きがない場合は自動で更新されます。

- ・オプションは月単位で契約できます。
- ・月中にオプションを解約した場合、解約したコンテンツを月末まで利用することができます。

オプションサービスのうち「[海外企業情報](#)」「[Excelアドイン](#)」は、画面からはお申し込みいただけません。詳しくはお問い合わせください。

- ※オプション契約の設定方法 [📄](#) 6-1. 「商品市況」「地域情報」を利用する
- ※ご利用履歴の確認方法 [📄](#) 6-2. オプション・従量課金コンテンツの利用状況を確認する

## 2. 企業

### 2-1. 調べたい企業を探す

#### 2-1-1. 企業名やコードで探す

画面上部の検索ボックスでは、企業名、株式コード、日経会社コードでの検索が行えます。

検索対象には日経、帝国データバンク (TDB) が提供する国内企業情報、FactSetの提供する海外企業情報が含まれます。

※海外企業の表示は契約ユーザが対象となります。



#### ● 検索例

<p><b>企業名</b> 企業名 (略称、英文社名、過去社名を含む) は部分一致でも検索できます。</p>	<p>パナソニック <input type="text" value=""/></p> <p>パナ <input type="text" value=""/></p> <p>松下 <input type="text" value=""/></p>
<p><b>株式コード、日経会社コードでの検索</b></p>	<p>6752 ※半角数字 <input type="text" value=""/></p>
<p><b>事業内容や特徴</b></p>	<p>メンテナンス <input type="text" value=""/></p>
<p><b>海外企業名の場合</b> ※海外企業の表示は契約ユーザが対象となります。 詳しくはお問い合わせください。</p>	<p>samsung <input type="text" value=""/></p> <p>海外 Ticker や ISIN コードでも検索できます。</p> <p>AAPL ※半角数字 <input type="text" value=""/></p> <p>主要企業についてはカタカナ、漢字 (中国系企業) でも検索できます。</p> <p>中国国際航空 <input type="text" value=""/></p>



## ● サジェスト検索

検索ボックスの下には、入力内容に応じた結果候補を表示します (サジェスト検索)。



国内外の企業名、中・小分類の業界名が候補に表示されます

## 🔗 サジェスト検索の便利な使い方

サジェスト候補をクリックすると、該当する企業のトップページに直接リンクします。

## ● 検索結果例

検索結果はヒット件数やデータソースと共にリスト表示されます。

企業情報 (企業名、事業内容、行解明、特徴など) に検索ワードが含まれる企業が全て表示されます。

企業名をクリックすると企業情報の詳細ページが表示されます。

企業 [29] 業界 [8] 開示資料 [59438] 日経速報ニュース・新聞記事 [700338] 雑誌記事 [1110] 産業調査レポート [0] 業界統計・IRデータ [323] 経済統計 [10]

上場 [8]  有報 [3]  非上場(TDB) [9]  非上場(日経) [9]

表示件数 20件 ▼ 表示順 株式コード順 会社種別順 会社名順 テレコンでの検索結果: 104件 [XLS] [CSV]

	企業名	主要コンテンツ	ソース	会社コード	NEEDS業種名	本社住所
非上場	ちゅピCOMふれあい	概要 財務 人事 記事	日経	0052844	ケーブル・衛星テレビ	広島市中区土橋
2148	アイディメディア	概要 財務 人事 記事	日経	0031432	専門情報サイト	東京都千代田区
非上場	ソフトバンク	概要 財務 人事 記事	日経	0026342	情報通信・ネットワーク機器卸	東京都中央区日
9446	ソフトバンク	概要 財務 人事 記事	日経	0030403	携帯電話販売・取次	名古屋市中区千
有報	ソフトバンク	概要 財務 人事 記事	日経	0005346	モバイル通信事業	東京都港区東新

企業名をクリックすると企業概要が表示されます。

該当企業の財務情報、人事情報、記事情報にワンクリックでアクセスできます

## 🔗 検索結果の表示変更

検索結果が多い場合、上場・非上場での絞り込みや、表示順の並び替えをすると目的の企業を見つけやすくなります。



「会社選択」のチェックをはずして絞り込み

表示順や表示件数を見やすい形式に変更

●海外を含めた企業の検索結果例 ※海外企業の表示は契約ユーザが対象となります。

The screenshot shows a search results page for 'samsung'. The search bar contains 'samsung'. Below the search bar, there are several filter tabs: 企業 (17), 業界 (4), 開示資料 (1042), 日経速報ニュース・新聞記事 (28149), 雑誌記事 (1061), 産業調査レポート (344), 業界統計・IRデータ (0), and 経済統計 (0). A red box highlights the filter options:  上場 (0),  有報 (0),  非上場(TDB) (0),  非上場(日経) (1),  海外 (0),  北米 (0),  南米 (0),  欧州 (0),  アジア・パシフィック (16),  中東 (0), and  アフリカ (0). Below the filters, there are buttons for '表示件数' (20件), '表示順' (株式コード順, 会社種別順, 会社名順), and download buttons for 'XLS' and 'CSV'. The main table shows two results:

	企業名	主要コンテンツ	ソース	会社コード	NEEDS業種名	本社住所
非上場	日本サムスン	概要 財務 人事 記事	日経	0003123	半導体 (集積回路・半導体素子)	東京都港区
KOR	SAMSUNG C&T CORP	概要 財務 人事 記事	FactSet	LLK216-S-KR	総合建設 (ゼネコン)	67 Sejongul

2-1-2. 業界から企業を探す

グラントメニューの「企業・業界検索」>「業界から絞り込む」では、業界の階層（大分類、中分類、小分類）を辿って、特定の業界に所属する企業の一覧を表示できます。

※海外企業の表示は契約ユーザが対象となります。詳しくはお問い合わせください。

The screenshot shows the '業界から絞り込む' (Filter by Industry) page. The left sidebar has '企業・業界検索' selected. The main area shows a hierarchical selection process:

- 業界大分類: 資源・エネルギー, 素材, 機械・エレクトロニクス, **輸送機器**, 食品, 生活, 医療医薬・バイオ, 建設・不動産, 商社・卸売, 小売, 外食・飲食サービス
- 業界中分類: **自動車**, 自動車部品, 造船, 輸送用機械
- 業界小分類: **自動車 (乗用車・一般)**, 自動車 (トラック・バス), 自動二輪車・関連製品・部品, 特殊車・特殊車両, 自動車 (車体組立)
- 企業名: 7201 日産自動車, **7203 トヨタ自動車**, 7205 日野自動車, 7211 三菱自動車工業, 7261 マツダ, 7267 本田技研工業, 7269 スズキ, 7270 SUBARU, 有報 ダイハツ工業, 有報 いすゞ自動車近畿, 有報 ファクトリーインブルーメント

A red box highlights '7203 トヨタ自動車' in the company list. A callout box points to the '企業情報へ' button below it, stating: '見たい企業名を選択して「企業情報へ」ボタンをクリックすると企業概要が表示されます。' (Select the company name you want to see and click the 'Company Information' button to display the company overview.)

🔍 更に詳しい条件を指定しての企業検索も可能です。

検索ボックスの下には、日経 ValueSearch には、特定の業界や本社所在地（都道府県）、売上高などの財務項目、保有株、リスク情報、CSR情報、株価など、様々な条件を指定して検索する「スクリーニング」機能があります。

※スクリーニング機能詳細 📖 5-2. 指定した条件にあった企業・業界を探す (スクリーニング)



## 2-2. 企業の詳細情報を見る (国内・海外・帝国データバンク)

検索ボックスや業界分類などから探した企業名をクリックすると、企業情報ページが表示されます。

企業情報には日経、帝国データバンク (TDB) が提供する国内企業情報、FactSetが提供する海外企業情報など複数のデータソースがあります。

企業情報ページでは、サブメニューから見たい項目を選択して様々な詳細情報を確認できます。

また、各情報ページにて青字で表示されている企業名や役員名などをクリックすると、その詳細情報が表示されます。

The screenshot shows the 'トヨタ自動車' (Toyota Motor Corp.) page. Callout A points to the left sidebar menu. Callout B points to the breadcrumb navigation at the top. Callout C points to the '事業別' (Business) tabs. Callout D points to the '事業の種類別セグメント' (Business Segment) table. Callout E points to the 'ブックマーク' (Bookmark) and 'レポート作成' (Report Creation) buttons.

決算期	2014/03	2015/03	2016/03	2017/03	2018/03
決算区分	通期	通期	通期	通期	通期
決算月数	12	12	12	12	12
ソース	実績	実績	実績	実績	実績
会計基準	連結米国	連結米国	連結米国	連結米国	連結米国
自動車	23,781,404	25,062,129	25,977,416	25,081,847	26,397,940
金融	1,421,047	1,661,149	1,896,224	1,823,600	2,017,008

### A サブメニュー

サブメニューから、見たい項目を選択します。表示されるサブメニューの内容は、企業の種類 (上場企業、非上場企業、海外企業、TDB企業) に応じて変わります。

※企業情報ページで表示されるサブメニューの内容は次ページ以降を参照

### B 所属業種、業界指定リスト

企業の「所属業種」と業界分類に基づく「業界指定リスト」が表示されます。

※所属業種、業界指定リストの活用方法 [3-1-4. 企業から業界を探す](#)

### C サブメニュー内のタブ

クリックすると、各タブの内容に切り替わります。

タブの下にある項目名をクリックすると、見たい項目にジャンプします。

### D プルダウン、ボタン

プルダウンやボタンで項目を指定すると、表示項目や表示期間などを変更することができます。

### E 主な機能ボタン

[ブックマーク](#) ブックマーク登録
 [レポート作成](#) レポート作成  
[Excel形式でダウンロード](#) Excel形式でダウンロード
 [CSV形式でダウンロード](#) CSV形式でダウンロード  
[グラフ編集](#) グラフ編集  
[帝国データバンク企業・財務情報の購入](#) TDB企業・財務情報の購入

## 📄 企業情報ページで表示されるサブメニュー・コンテンツの内容

表示されるサブメニュー・コンテンツの内容は、企業の種類（上場企業、非上場企業、海外企業、TDB企業）に応じて変わります。

### 《 上場企業の場合 》

▼ 企業情報
<p><b>企業基本</b></p> <p>企業サマリ、企業概要、サプライチェーン、人事・組織情報、リスク情報</p> <p><b>株主・保有株式</b></p> <p>株主情報、保有株式情報</p> <p><b>株主総会</b></p> <p>株主総会（議決権行使結果）、配当関係指標、株主優待、株主総会召集通知、臨時報告書</p> <p><b>CSR・ガバナンス</b></p> <p>コーポレートガバナンス、環境活動、労務関連、コーポレートガバナンス評価</p>
▼ 財務情報
<p><b>財務諸表</b></p> <p>財務サマリ、貸借対照表、損益計算書、キャッシュフロー計算書、株主資本変動計算書、注記・その他、財務サマリ (FactSet)</p> <p><b>明細表・注記</b></p> <p>費用明細、退職給付関連、リース取引、社債・借入金明細、時価情報、デリバティブ取引</p> <p><b>財務分析表</b></p> <p>財務指標、資金運用表、資金移動表、付加価値分析、損益分岐点分析、財務指標 (FactSet)</p> <p><b>セグメント情報</b></p> <p>事業別、地域別、国別</p> <p><b>金融機関別借入金</b></p> <p><b>業績予想</b></p> <p>業績予想、会社予想達成率</p>
▼ IR情報
<p><b>開示資料</b></p> <p>有価証券報告書、内部統制報告書、臨時報告書、大量保有報告書、発行登録書、自己株券買付状況報告書、親会社等状況報告書、公開買付届出書、定款、ガバナンス報告書、株主総会召集通知、環境 (CSR) 報告書、企業IR資料、適時開示</p> <p><b>IRデータ</b></p>

▼ マーケット関連
<p><b>株価</b></p> <p>株価、株価チャート、適時開示一覧</p> <p><b>バリュエーション</b></p> <p>DCF、ベータ値、企業価値、投資指標</p>
▼ ニュース・記事
<p><b>ニュース・新聞</b></p> <p><b>雑誌・レポート</b></p> <p>日経ビジネス、日経業界地図、矢野経済研究所マーケットシェア事典、富士経済グループマーケットシェアデータ、R&amp;I格付け情報、三菱総合研究所企業特許カレポート</p>
▼ 比較表・M&A
<p><b>同業企業比較</b></p> <p>財務、セグメント</p> <p><b>企業イベント</b></p> <p><b>M&amp;A・企業活動</b></p> <p>日経企業活動情報、M&amp;A情報</p>
▼ ツール
<p><b>グラフ集</b></p> <p><b>類似企業サーチ</b></p> <p><b>資金調達シミュレーション</b></p>
▼ 日経テレコン ※
<p><b>企業情報検索</b></p> <p><b>業界誌検索</b></p>

※日経テレコンメニューの表示は契約ユーザが対象となります。詳しくは「5-10.日経テレコンを活用する」をご参照ください。

《 非上場企業の場合 》

▼ 企業情報
企業基本 企業サマリ、企業概要、人事・組織情報
▼ 財務情報
財務諸表
▼ ニュース・記事
ニュース・新聞 雑誌・レポート 日経ビジネス、日経業界地図、矢野経済研究所マーケットシェア事典、富士経済グループマーケットシェアデータ、RSI格付け情報、三菱総合研究所企業特許カレポート
▼ 比較表・M&A
同業企業比較 財務、セグメント
▼ 日経テレコン ※
企業情報検索 業界誌検索

《 海外企業の場合 》

▼ 企業情報
企業基本 企業サマリ、サプライチェーン
株主・保有株式 機関投資家、内部利害関係者、投資信託
▼ 財務情報
財務諸表 財務指標 セグメント情報 事業別・地域別、国別
業績予想
▼ IR情報
開示資料
▼ マーケット関連
株価 直近株価、株価チャート、株式分割・併合
バリュエーション
▼ 比較表・M&A
同業企業比較 財務、セグメント

《 TDB企業の場合 》

▼ 企業情報
企業基本 企業サマリ
▼ ニュース・記事
ニュース・新聞 雑誌・レポート 日経ビジネス、日経業界地図、矢野経済研究所マーケットシェア事典、富士経済グループマーケットシェアデータ、RSI格付け情報、三菱総合研究所企業特許カレポート
▼ 比較表・M&A
同業企業比較 財務、セグメント
▼ 日経テレコン ※
企業情報検索 業界紙検索

※日経テレコンメニューの表示は契約ユーザが対象となります。  
 詳しくは「5-10.日経テレコンを活用する」をご参照ください。

## 2-3. 企業のレポートを作成する

企業情報ページで「レポート作成」ボタンを押すと、対象のデータから自動的にレポートを作成し、ダウンロードすることができます。作成できるレポートは「ピッチブック形式 (PPT)」と「企業ブリーフィング資料 (Word)」から選択できます。

### ● レポートの表示内容

レポートの出力内容は、以下の表示内容から設定できます。

#### 《 ピッチブック形式 (PowerPoint) 》

基本情報	企業の基本情報と、売上構成、株価、資金・資本の流れ
主要指標の推移	過去10年の主要な財務データをグラフ化
競合比較	直近期の経営指標値や財務データを競合企業と比較
経済・業界環境	企業を取り巻く経済環境と業界環境を説明
Appendix	過去10年の財務三表と、直近期の競合企業の財務三表

#### 《 企業ブリーフィング資料 (Word) 》

基本情報	企業の基本情報、業績解説コメント、株主、取引先、関係会社
人事情報	主要役員の役職、勤務先、社内暦、社会暦
決算・株価データ	業績、セグメント情報、株価、同業との比較
テキストデータ	直近の新聞記事、事業活動、適時開示、事業におけるリスクや課題
業界レポート	業界の概要、市場動向、競合状況、主要な統計

### ● レポートを作成する



「レポート作成」ボタンを押すと、レポート作成画面が展開します。

「ピッチブック形式」または「企業ブリーフィング資料」からレポートの形式を選択します。

**比較対象企業の指定**

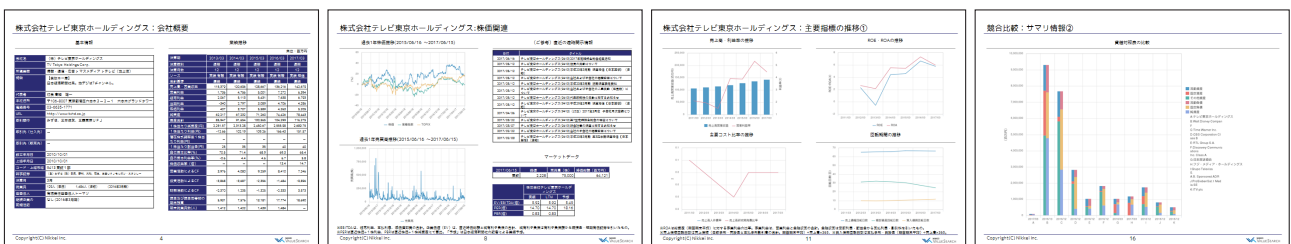
「個別企業指定」ボタンより、表示させたい比較対象企業を自由に指定できます。

レポートに表示する内容を設定します。

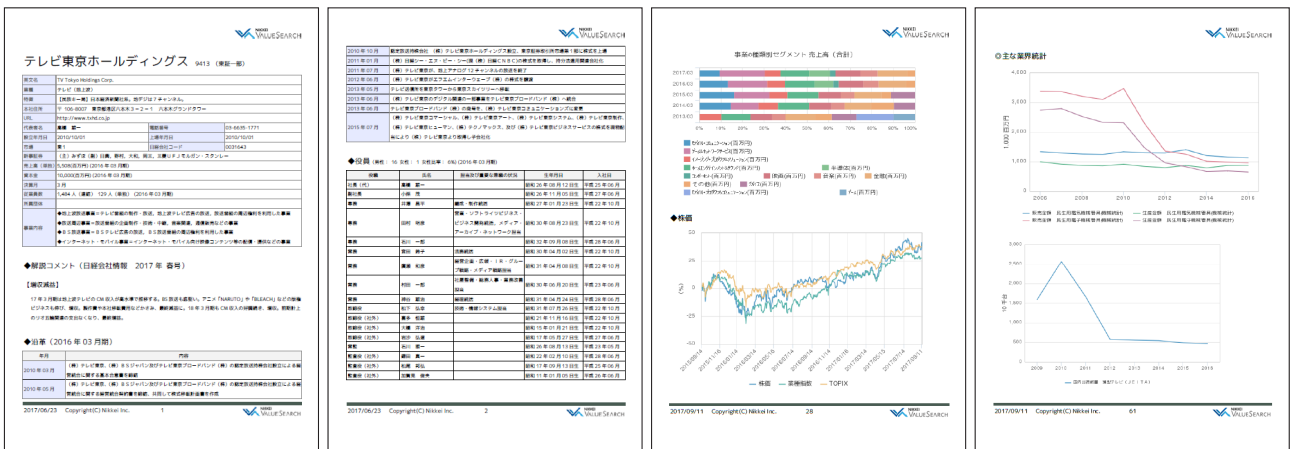
「レポート作成」ボタンを押すと、レポートをダウンロードできます。

●レポートの出力例

《ピッチブック形式 (PowerPoint)》



《企業ブリーフィング資料 (Word)》



## 2-4. 最近見た企業を表示する

「閲覧履歴」にカーソルを合わせると、最近見た企業・業界が表示されます。



## 2-5. 同業他社の情報を表示する

企業画面上部の企業名をクリックすると、現在選択中の企業と同じ業種 (業界小分類) に所属する企業の一覧を表示します。



プルダウンメニュー下部の「企業比較」ボタンをクリックすると、業界内指標比較の画面へと移動します。



## 2-6. よく見る企業をブックマークに登録する

対象の企業を表示し、画面右上にあるブックマークボタンをクリックすると、ブックマーク (お気に入り) に登録できます。ブックマークはグループ登録もできます。最大で5グループ、各1000社まで登録可能です。



### ブックマークの編集

ブックマーク一覧は、画面上部の「ブックマーク」から表示・編集できます。



登録一覧の表示やブックマークの削除ができます。





# 3. 業界

## 3-1. 調べたい業界を探す

### 3-1-1. 業界指標から探す

グランドメニューの「[企業・業界検索](#)」では、主要な分析指標を参照しながら、目的の業界を探ることができます。「[分類から絞り込む](#)」タブからは業界の階層（大分類、中分類、小分類）を辿って、目的の業界を探ることができます。

#### ●「指標」から探す

業界名の左にある▶をクリックすると下位の業界分類、所属企業が表示されます。また業界名をクリックすると業界解説レポートが表示されます。

分類	株価前日比	売上高(業界平均)	増収率	予想PER	PBR
▶ 資源・エネルギー	-1.32%	665,859	14.26%	10.99倍	0.87倍
▶ 素材	-1.46%	283,547	10.56%	12.39倍	1.15倍
▶ 機械・エレクトロニクス	-1.11%	336,437	9.26%	12.19倍	1.36倍
▼ 輸送機器	-1.11%	731,379	8.80%	10.51倍	1.01倍
▼ 自動車	-1.21%	2,473,158	7.50%	9.34倍	0.93倍
▶ 自動車 (乗用車・一般)	-1.40%	8,919,832	7.12%	9.09倍	0.94倍
▶ 自動車 (トラック・バス)	-0.90%	8,484,238	5.89%	8.88倍	0.95倍

### 3-1-2. 業界分類から探す

#### ●「分類」から探す

業界大分類 → 業界中分類 → 業界小分類名と順に辿って見たい業種（中分類または小分類）を選択し、「[業界情報へ](#)」ボタンをクリックすると業界解説レポートが表示されます

The screenshot shows the '分類から絞り込む' (Filter by Classification) page. It features three columns for classification levels: '業界大分類' (Major Classification), '業界中分類' (Intermediate Classification), and '業界小分類' (Minor Classification). The '自動車' (Automotive) category is selected in the intermediate classification, and '自動車 (乗用車・一般)' (Automotive (Passenger Cars - General)) is selected in the minor classification. Red arrows point from these selections to '業界情報へ' (Go to Industry Information) buttons. A list of companies is shown on the right, including 日産自動車, トヨタ自動車, 日野自動車, etc.

### 3-1-3. 業界名やキーワードで探す

業界がどの分類に該当するか分かりにくい場合などは、ホーム画面上部の検索ボックスからキーワードで検索できます。

- ・ 業界名は部分一致でも検索できます。
- ・ 業界情報ページに記載されている「[業界概要](#)」や「[業界定義](#)」も検索対象に含まれます。



#### ● サジェスト検索

検索ボックスの下には、入力内容に応じた結果候補を表示します (サジェスト検索)。



中・小分類の業界名が候補に表示されます

#### 🔍 サジェスト検索の便利な使い方

サジェスト候補をクリックすると、該当する業界のトップページに直接リンクします。

#### ● 検索結果例

検索結果はヒット件数と共にリスト表示されます。

業界タブを選択し、業界名をクリックすると業界情報の詳細ページが表示されます。



業界名をクリックすると業界解説レポートが表示されます。

### 3-1-4. 企業から業界を探す

対象企業が含まれる業界の情報を確認したいときは、企業情報ページの「所属業種一覧」や「業界指定リスト」から業界情報を表示することができます。

#### ● 「所属業種」から表示する

画面上部にある所属業種一覧▼をクリックすると、対象企業が所属する業種一覧が表示されます。

大分類

中分類

小分類

#### 所属業種の情報を確認する

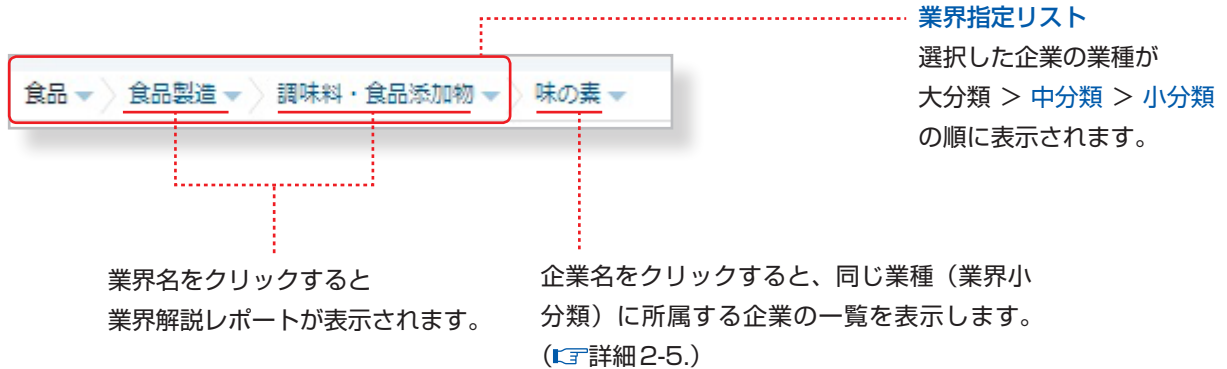
業種名 (中分類または小分類) をクリックすると、業界解説レポートを表示することができます。

《 業界解説レポート (中分類) の例 》

《 業界解説レポート (小分類) の例 》

## ●「業界指定リスト」から表示する

「業界指定リスト」とは、「業界ドリルダウン※」で業種大分類から辿ったルートを順番に並べて表示したもので、企業情報ページの企業名の上に表示されています。



### ※業界ドリルダウン

各階層で業界名を選択し、企業や業界を検索します。  
 グランドメニューの「企業・業界検索>分類から絞り込む」からご利用になれます。  
 (🔍 3-1-1.業界指標から探す 🔍 3-1-2.業界分類から探す)

業界大分類	業界中分類	業界小分類	企業名
資源・エネルギー	食品製造	調味料・食品添加物	2058 ヒガシマル
薬材			2109 三井製糖
機械・エレクトロニクス	飲料・たばこ・嗜好品	製粉・製穀	2209 井村屋グループ
輸送機器		食用油	2531 宝ホールディングス
食品		製パン	2551 マルサンアイ
		製菓	2801 キッコーマン
生活		即席麺	2802 味の素
医療医薬・バイオ		乾麺・生麺	2805 エスビー食品
建設・不動産		レトルト食品・業務用加工食品	2806 ユタカフーズ
商社・卸売		冷凍食品	2810 ハウス食品グループ本社
		調味料・食品添加物	
小売		ソース・ドレッシング	

## 🔍 同じ分類に所属する他の業界を確認する

「業界指定リスト」の▼をクリックすると、同じ分類に所属する他の業界を選択することができます。

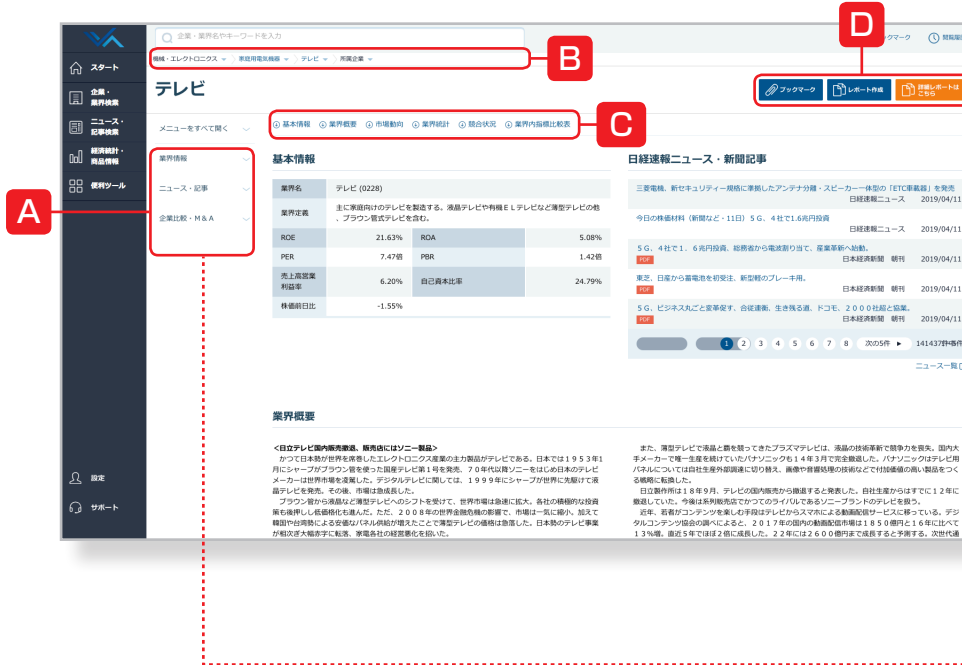


企業名や株式コードで直接検索して企業情報を表示した場合、業界指定リストには既定の主業種が表示されます。  
 またブックマークから企業名を選択した場合も同様です。

## 3-2. 業界の概要を見る

業界分類や検索ボックスなどから探した業界名 (中分類または小分類) をクリックすると、業界解説レポートが表示されます。サブメニューから見たい項目を選択し様々な詳細情報を確認できます。

各情報ページにて青字で表示されている企業名や業界名などをクリックすると、その詳細情報が表示されます。



業界情報ページで表示されるサブメニューの内容

▼ 業界情報
業界概要 業界指標 業界統計・IRデータ 業界規模
▼ ニュース・記事
ニュース・新聞 雑誌・レポート 産業調査レポート
▼ 比較表・M&A
企業イベント 企業活動情報
▼ 日経テレコン※
業界紙検索

※日経テレコンメニューの表示は契約ユーザが対象となります。  
詳しくは「5-10.日経テレコンを活用する」をご参照ください。

<b>A</b> サブメニュー	サブメニューから、見たい項目を選択します。
<b>B</b> 所属業種	業界大分類 > 中分類 > 小分類 > 所属企業 の順にプルダウンが表示されます。 ▼をクリックすると、上位の分類に含まれる業種や、選択中の業種に所属する企業の一覧が表示されます。
<b>C</b> サブメニュー内のタブ	クリックすると、各タブの内容に切り替わります。 タブの下や所属業種の下に項目名が表示されている場合は、クリックすると見たい項目にジャンプします。
<b>D</b> 主な機能ボタン	<div style="display: flex; justify-content: space-between;"> <div> <p> <b>ブックマーク登録</b></p> <p> <b>レポート作成</b></p> <p> <b>グラフ編集</b></p> <p> <b>Excel形式でダウンロード</b></p> <p> <b>CSV形式でダウンロード</b></p> </div> <div> <p> <b>詳細レポートはこちら</b></p> </div> </div>
プルダウン、チェックボックス	プルダウンやチェックボックスで見たい情報を指定し、表示項目を変更することができます。



## 3-3. 業界のレポートを作成する

### 1 日経NEEDS 業界解説レポート (「レポート作成」ボタン)

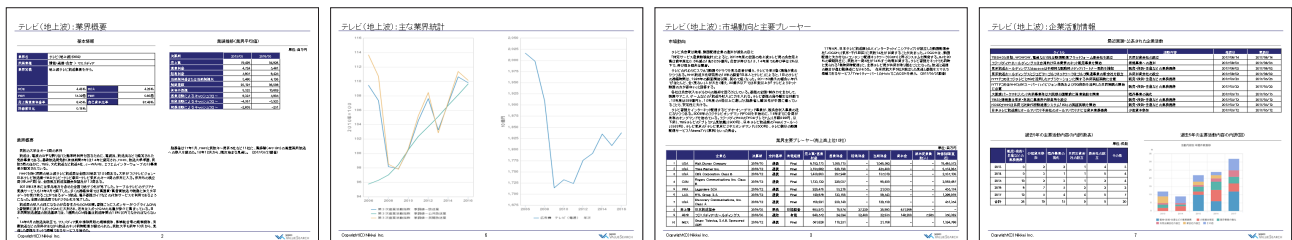
小・中分類の業界情報画面で「レポート作成」ボタンを押すと、日経記者などが書き下ろした「日経NEEDS 業界解説レポート」をダウンロードすることができます。(原則として月1回更新・見直しを行っています。)

レポートの内容：業界概要、市場動向、主な業界統計、企業活動情報など



「レポート作成」ボタンを押すと、レポートをダウンロードできます。

#### ●レポートの出力例 作成できるレポートの形式はPowerPoint (PPT) です。



### 2 日経 業界分析レポート (「詳細レポートはこちら」ボタン)

日経のビジネスリサーチグループが、独自のレポートをご提供します。

業界の「今」を知るための業界シェアや競争環境に加え、業界の「明日」を知るための市場規模予測、バリューチェーン、技術・法規制の動向やグローバル市場の影響などを、短時間で視覚的にわかりやすいものとなっています。

小・中分類の業界情報画面で「詳細レポートはこちら」ボタンを押すと、「日経 業界分析レポート」をダウンロードすることができます。

レポートの内容：業界概要、業界構造、市場規模、業界トレンド、競争環境など



「詳細レポートはこちら」ボタンを押すと、レポートをダウンロードできます。

#### ●レポートの出力例 作成できるレポートの形式はPowerPoint (PPT) です。



## 3-4. よく見る業界をブックマークに登録する

小・中分類の業界情報画面で、画面右上にあるブックマークボタンをクリックすると、ブックマーク（お気に入り）に登録できます。ブックマークはグループ登録もできます。最大で5グループ、各1000社まで登録可能です。



ブックマークボタン

### ブックマークの編集

ブックマーク一覧は、画面上部の「ブックマーク」から表示・編集できます。



「ブックマーク」にカーソルを合わせるとブックマークした企業・業界・グループが表示されます。

登録一覧の表示やブックマークの削除ができます。



登録した企業・業界をExcel形式のファイルでインポート（読み込み）/エクスポート（書き出し）できます。  
(詳細5-9.)



## 4. 企業比較

企業比較のメニューでは、様々な条件にあった企業の比較表を表示します。  
比較表上部のタブやプルダウンから指標を選ぶだけで、簡単に同業企業の情報を一覧表示することができます。  
また、ExcelやCSV形式で、比較表の時系列データをダウンロードすることも可能です。

### 4-1. 同業企業比較をする

個別企業画面のサブメニュー「**同業企業比較**」から同業企業の比較表が表示できます。

#### ●個別企業 > サブメニュー「比較表・M&A」> 「同業企業比較」

個別企業画面で、サブメニュー「**比較表・M&A**」内にある「**同業企業比較**」をクリックすると、「**業界内指標比較表**」が表示されます。比較表上部のタブで切り替えて「**財務**」「**セグメント**」項目での比較表を表示できます。

#### 《「財務」タブでの表示例》

業界内指標比較表

基本情報 | 年度 | 有報優先 | 連結優先 | 百万円 |  LTM |  日経予想 | ユーザ指標編集

テレビ (地上波) | 主業種

上場 [2] |  有報 [16] |  非上場(TDB) [153] |  非上場(日経) [95] | 売上高上位

海外 [0] |  北米 [22] |  南米 [3] |  欧州 [18] |  アジア・パシフィック [41] |  中東 [1] |  アフリカ [1]

120/358

表示させる項目や条件を変更できます。

#### 《「セグメント」タブでの表示例》

業界内指標比較表

事業別セグメント | テレビ (地上波) | 主業種

<input type="checkbox"/>	企業名	決算期	会計基準	売上高 (合計) (百万円)
<input type="checkbox"/>	4676   フジ・メディア・ホールディングス	2018/03	連結	298,397

※海外企業の表示は契約ユーザが対象となります。詳しくはお問い合わせください。

「財務」タブでは「**ユーザ指標編集**」を使うと表示する項目を自由に設定できます。

([詳細4-2.](#))

#### 所属企業の範囲の設定

プルダウンから同じ業界に所属する企業全ての表示、その業界を主業種とする企業のみを表示を選んで所属企業の範囲を指定できます。

業界内指標比較表

事業別セグメント | テレビ (地上波) | 主業種

主業種  
主業種  
所属業種

<input type="checkbox"/>	企業名	決算期	会計基準	売上高 (合計) (百万円)
<input type="checkbox"/>	4676   フジ・メディア・ホールディングス	2018/03	連結	298,397

## 📄 時系列データをダウンロード

同業企業比較の画面上では直近期のデータのみが表示されていますが、時系列データを確認したい場合は、比較表右上の「Excel」または「CSV」ボタンから最大10期分のデータをダウンロードすることができます。

↓ XLS Excel形式でダウンロード

↓ CSV CSV形式でダウンロード

### ダウンロード条件選択

タイプ

直近期  時系列(横)  時系列(縦)

期間

4期前 ▼ ~ 直近期 ▼

ソート順

決算期昇順  決算期降順

OK キャンセル

## 4-2. 指定した項目の比較表を作成する

各比較表で表示する項目は、プルダウンから選択して変更できます。

### 表示項目の変更

比較表で表示する財務指標は「基本情報」「主要指標※」「収益性」「安全性」「生産性」「成長性」「効率性」「バリュエーション」から選択できます。海外企業表示オプションをご利用の場合は、更に「主要指標 (グローバル) ※」「コンセンサス予想 (FactSet)」も選択できます。

上記以外にも「[ユーザ指標編集](#)」機能で表示する項目を自由に登録することも可能です。

#### ※「主要指標」と「主要指標 (グローバル)」の違いについて

「主要指標 (グローバル)」では、米ファクトセット社が提供する海外企業情報と同じ項目・同じ基準で、日本企業についても比較分析できます。年度、四半期の切り替えが可能で、四半期のフロー項目は累積型ではなく3ヶ月ベースとなります。通貨は円、米ドルから指定できます。



比較表の各項目表示の右にある「▲▼」をクリックすると、見出し項目を基準とした昇順/降順にデータの並べ替えができます。

### ● 「ユーザ指標編集」機能

「[ユーザ指標編集](#)」では、企業の比較表で表示したい項目を自由に設定できます。

財務指標以外にも「主要項目」「企業基本」「リスク情報」「CSR情報」「株価」などから比較表に表示する項目を選択できます。



クリックすると、ユーザ指標編集画面が表示されます。企業の比較表で表示したい項目を5つまで登録できます。(登録方法は次ページ参照)

## ●「ユーザ指標編集」の登録方法

「ユーザ指標編集」ボタンをクリックすると、ユーザ指標編集画面が表示されます。



① プルダウンを開いて、新規登録または登録済の項目名を選択します。



② 指標に使う項目を検索します。



③ 項目名をクリックして追加します。



④ 使いたい項目を全て選んで「条件を保存」ボタンをクリックすると確認画面が開きます。



⑤ 条件名（作成する項目名）を入力し、設定した条件を確認して「保存」ボタンをクリックします。



比較表上部のプルダウンから保存した項目が選択できるようになります。

### 📝 登録条件の編集

- **条件の更新**：登録済の項目名から呼び出した条件の内容を変更して「条件を保存」をクリックすると更新できます。
- **条件の名称変更・削除**：条件名リストの下にある「名称変更・削除」から編集できます。

### 4-3. 指定した企業の比較表を作成する

企業比較ツールでは、「一覧から選択」「企業名から検索」「最近見た企業から検索」「ブックマークから検索」の4つの検索方法から見たい企業を指定して、比較表を作成することができます。

指定した企業について、「財務」「セグメント」項目での比較表が表示できます (比較表上部のタブで切り替え)。

また、ExcelやCSV形式で、比較表の時系列データをダウンロードすることも可能です。

グラドメニュー「便利ツール」> サブメニュー「企業比較」



企業を指定すると、比較表が表示されます。(企業の指定方法は次ページ参照)

#### 《「財務」タブでの表示例》



表示させる項目や条件を変更できます。

※海外企業の表示は契約ユーザが対象となります。詳しくはお問い合わせください。

#### 《「セグメント」タブでの表示例》



財務タブでは「ユーザ指標編集」を使うと表示する項目を自由に設定できます。

(詳細4-2.)

## ●比較表に表示する企業の指定方法

### 1 「一覧から選択」する



業界大分類 > 中分類 > 小分類 から業界を指定すると、対象業界の企業一覧が表示されます。

比較表に追加する企業にチェックを入れて、企業リストの下にある「**チェックした項目を追加**」ボタンをクリックすると、指定した企業の比較表が表示されます。

### 2 「企業名から検索」する



企業名を入力して検索すると、該当する企業リストが下に表示されます。

比較表に追加する企業にチェックを入れて、企業リストの下にある「**チェックした項目を追加**」ボタンをクリックすると、指定した企業が比較表に追加されます。

検索→選択を繰り返して複数の企業を追加できます。

### 3 「最近見た企業から検索」する



最近見た企業が表示されるので、比較表に追加する企業にチェックを入れて、企業リストの下にある「**チェックした項目を追加**」ボタンをクリックすると、指定した企業が比較表に追加されます。

### 4 「ブックマークから検索」する



ブックマーク中の企業が表示されるので、比較表に追加する企業にチェックを入れて、企業リストの下にある「**チェックした項目を追加**」ボタンをクリックすると、指定した企業が比較表に追加されます。

## 🔗 複数の検索方法を組み合わせて企業を追加

1～4のそれぞれの検索方法を組み合わせて企業を追加し、比較表を作成することができます。

【例】1で業界分類から企業を追加し、業界内で検索されなかった企業を2の企業名検索で追加 など。



## 📄 時系列データをダウンロード

画面上では直近期のデータのみが表示されていますが、時系列データを確認したい場合は、比較表右上の「Excel」または「CSV」ボタンから最大10期分のデータをダウンロードすることができます。

📄 XLS Excel形式でダウンロード

📄 CSV CSV形式でダウンロード

**ダウンロード条件選択**

タイプ  
 直近期  時系列(横)  時系列(縦)

期間  
 4期前 ~ 直近期

ソート順  
 決算期昇順  決算期降順

## 4-4. 指定した業界の比較表を作成する

業界比較ツールでは、「一覧から選択」「業種名から検索」「最近見た業種から検索」「ブックマークから検索」の4つの検索方法から見たい業界を指定して、比較表を作成することができます。ExcelやCSV形式で、比較表の時系列データをダウンロードすることも可能です。(🔗 詳細 4-3.)

🔗 グランドメニュー「便利ツール」 > サブメニュー「業界比較」

業界を指定すると、比較表が表示されます。(業界の指定方法は次ページ参照)

**業界比較表**

業界集計値 | 年度 | 有価証券先 | 連結優先 | 百万円 |

中分類  小分類 9/9

	名称	決算期	売上高・営業収益	営業利益	経常利益	当期利益	営業活動によ
<input type="checkbox"/>	小分類 新聞発行	2018/03	1,510,596	49,842	70,420	48,441	
<input type="checkbox"/>	小分類 テレビ(地上波)	2018/03	2,050,701	135,053	169,425	111,609	

表示させる項目や条件を変更できます。

「ユーザー指標編集」を使うと表示する項目を自由に設定できます。(🔗 詳細 4-2.)



## ●比較表に表示する業界の指定方法

### 1 「一覧から選択」する



業界大分類 > 中分類 > 小分類 から業界を指定できます

比較表に追加する業界にチェックを入れて、業界リストの下にある「**選択**」ボタンをクリックすると、指定した業界の比較表が表示されます。

### 2 「業種名から検索」する



業界名を入力して検索すると、該当する業界リストが下に表示されます。

比較表に追加する業界にチェックを入れて、業界リストの下にある「**チェックした項目を追加**」ボタンをクリックすると、指定した業界が比較表に追加されます。検索→選択を繰り返して複数の業界を追加できます。

### 3 「最近見た業種から検索」する



最近見た業界が表示されるので、比較表に追加する業界にチェックを入れて、業界リストの下にある「**チェックした項目を追加**」ボタンをクリックすると、指定した業界が比較表に追加されます。

### 4 「ブックマークから検索」する



ブックマーク中の業界が表示されるので、比較表に追加する業界にチェックを入れて、業界リストの下にある「**チェックした項目を追加**」ボタンをクリックすると、指定した業界が比較表に追加されます。

## 🔍 複数の検索方法を組み合わせて業界を追加

1～4のそれぞれの検索方法を組み合わせて業界を追加し、比較表を作成することができます。

## 4-5. マルチプル法による企業価値評価を行う

類似企業など複数の企業のPER、PBR、EBITDA倍率などマルチプル法による企業価値算出に必要な指標を日次でダウンロードすることができます。

### グランドメニュー「便利ツール」 > サブメニュー「マルチプル (ヒストリカル)」



「個別企業指定」より結果に表示する企業名を選択します。(20社まで)  
 ※企業の指定方法は次ページ参照

表示期間、表示項目等を指定し、「結果表示」ボタンを押すと、検索結果の表が表示されます。

画面上で表示できる件数には限りがあります。

結果全てを確認するには、Excel または CSV ダウンロードをご利用ください。

### ●個別企業の指定方法

「個別企業指定」ボタンをクリックすると、企業選択画面が表示されます。

#### 1 「一覧から選択」する



チェックを入れると「選択した業種を主とする企業のみ」が表示されます。

業界大分類 > 中分類 > 小分類 から業界を指定すると、対象業界の企業一覧が表示されます。

表示する企業にチェックを入れて、企業リストの下にある「追加」ボタンをクリックします。

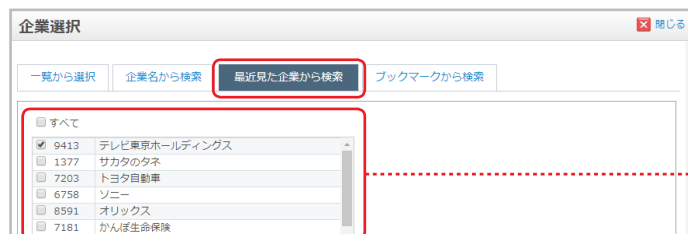
## 2 「企業名から検索」する



企業名を入力して「検索」ボタンをクリックすると、該当する企業リストが下に表示されます。

表示する企業にチェックを入れて、企業リストの下にある「追加」ボタンをクリックします。

## 3 「最近見た企業から検索」する



最近見た企業が表示されるので、表示する企業にチェックを入れて、企業リストの下にある「追加」ボタンをクリックします。

## 4 「ブックマークから検索」する



ブックマーク中の企業が表示されるので、表示する企業にチェックを入れて、企業リストの下にある「追加」ボタンをクリックします。

## ● 検索結果の表示例

企業の選択最大数は20社です。画面上に表示できる上限を超えた場合、画面上では選択した企業の1日分を表示します。結果全てを確認するには、検索結果右上の「Excel」または「CSV」ボタンからダウンロードしてください。

 Excel形式でダウンロード

 CSV形式でダウンロード

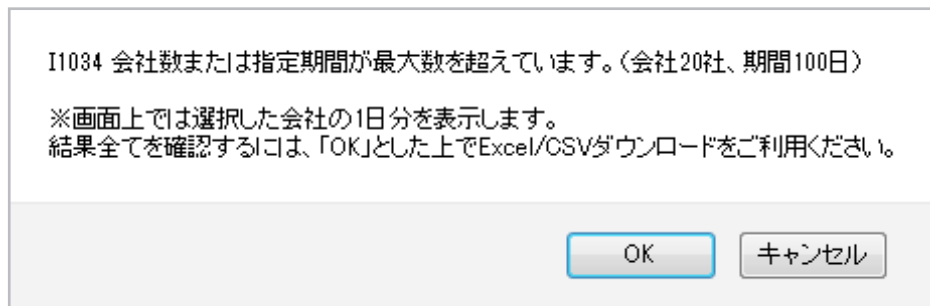
## 所定の範囲内の場合

検索結果が表示されます。表示された結果を「Excel」または「CSV」形式でダウンロードできます。

検索結果									
4676 フジ・メディア・ホールディングス									
日付	時価総額(百万円)	EV(百万円)	EV/EBITDA倍率(倍)	PER(倍)	PBR(倍)	EV/売上高倍率(倍)	EV/営業利益倍率(倍)		
2018/11/13	411,480	495,634	9.03	16.49	0.56	0.77	19.62		
2018/11/12	423,658	507,812	9.25	16.98	0.58	0.79	20.10		
2018/11/09	419,208	503,362	9.17	16.80	0.57	0.78	19.93		
2018/11/08	413,587	497,741	9.07	16.57	0.56	0.77	19.71		
2018/11/07	404,454	488,608	8.90	16.21	0.55	0.76	19.34		
2018/11/06	407,030	491,184	8.95	16.31	0.56	0.76	19.45		
2018/11/05	396,960	481,114	8.76	15.91	0.54	0.74	19.05		

## ✎ 上限を超えた場合

下記メッセージが表示されます。「OK」をクリックすると画面上には1日分の結果のみが表示されます。  
結果全てを確認するには、検索結果右上の「Excel」または「CSV」ボタンからダウンロードしてください。



《 Excelでの結果表示例 》 画面上の表示は1日分ですが、選択した内容で出力されます。

日付	時価総額(百万円)	EV(百万円)	EV/EBITDA(倍)	PER(倍)	PBR(倍)	EV/売上高(倍)	EV/営業利益(倍)	EV/EBIT(倍)
2017/06/19	350,389	377,211	7.52	12.79	0.52	0.58	16.90	11.85
2017/06/16	349,680	376,502	7.51	12.76	0.52	0.58	16.87	11.83
2017/06/15	345,897	372,719	7.43	12.63	0.52	0.57	16.70	11.71
2017/06/14	347,315	374,137	7.46	12.68	0.52	0.57	16.76	11.76
2017/06/13	345,690	372,482	7.43	12.62	0.52	0.57	16.69	11.70
2017/06/12	348,498	375,320	7.49	12.72	0.52	0.57	16.82	11.79
2017/06/09	349,680	376,502	7.51	12.76	0.52	0.58	16.87	11.83
2017/06/06	348,734	375,556	7.49	12.73	0.52	0.57	16.83	11.80

## 4-6. DCF法による企業価値評価を行う

「バリュエーション」メニューでは、ディスカウントキャッシュフロー (DCF) 法での企業価値シミュレーションが可能です。画面での簡易操作による企業価値算出のほか、Excelファイル (DCF計算シート) にダウンロードされた各種データを使用して詳細なシミュレーションを手軽に行うことができます。

### ●ブラウザで企業価値を簡易算出する

個別企業>サブメニュー「マーケット関連」>「バリュエーション」

STEP1 将来FCF予測

決算期	2016/03	2017/03	2018/03	2019/03	2020/03	2021/03	2022/03	2023/03
決算区分	通期	通期	通期	通期	通期	通期	通期	通期
決算月数	12	12	12	12	12	12	12	12
会計基準	実績 連結米国	実績 連結米国	実績 連結米国	計画 連結米国	計画 連結米国	計画 連結米国	計画 連結米国	計画 連結米国
売上高	28,403,118	27,597,193	29,379,510	29,379,510	29,379,510	29,379,510	29,379,510	29,379,510
営業利益	2,853,971	1,994,372	2,399,862	2,399,862	2,399,862	2,399,862	2,399,862	2,399,862
運転コストの増減	189,027	-158,207	57,688	-46,345	23,382	-10,885	5,443	-2,721
投資収益	4,069,225	3,529,423	3,610,375	1,728,251	1,735,961	1,732,106	1,734,034	1,733,070
減価償却費	1,625,837	1,610,950	1,734,033	1,733,391	1,733,391	1,733,391	1,733,391	1,733,391
DCF	-345,054	-742,445	-213,146	1,691,158	1,613,721	1,651,843	1,633,588	1,642,715
時価総額	19,867,761	19,715,031	22,269,958					

STEP2 割引率・ターミナルレビュー想定

▼ 株主資本コスト	設定した条件で算出	5.298	%
リスクフリーレート	新設10年国債利回り	-0.095	%
リスクプレミアム	TOPIX・平均変化率ベース	4.963	%
レバードベータ	5年月次	1.087	
▼ 負債コスト	設定した条件で算出	0.094	%
税引前負債コスト	有利子負債利率(2018/03期)	0.140	%
税率	2018/03期と同等	33.100	%
資本コスト (WACC) 試算	設定した条件で算出	2.878	%
有利子負債 / 時価総額		0.869	倍
有利子負債	2018/03期	19,347,564	百万円
時価総額	2018/03期	22,269,958	百万円
ターミナルレビュー試算	設定した条件で算出	57,068,576	百万円
永久成長率	成長率ゼロ	0.000	%

STEP3 計算結果ダウンロード

事業価値	57,068,504	百万円
企業価値	70,222,109	百万円

プルダウンからパラメータ設定を選択すると、予想営業利益や運転資本などが売上予想に連動して変わります。

予想売上・割引率などを指定して、「計算」ボタンをクリックすると、企業価値の計算結果が表示されます。



## ● DCF 計算シートで詳細シミュレーションを行う

DCF 計算シートには、過去の決算情報や WACC の計算に必要なリスクフリーレートやベータ値が収録されています。基本的な操作方法は、Excel 内の「お使いになる前に」シートに記載しています。

### 個別企業 > サブメニュー「マーケット関連」 > 「バリュエーション」

「DCF 計算シート」をダウンロードします。

「DCF 計算シート」で条件を指定すると、企業価値が算出されます。

	A	B	C	D	E	F	G	H	I
7	DCF								
8	7203 トヨタ自動車 東証一部								
9	2018年11月10日時点 単位百万円								
11			9期前	8期前	7期前	6期前	5期前	4期前	3期前
12		決算期	2009/03	2010/03	2011/03	2012/03	2013/03	2014/03	2015/03
13		決算区分	通期	通期	通期	通期	通期	通期	通期
14		決算月数	12	12	12	12	12	12	12
15		会計基準	実績 連結米国	実績 連結米国	実績 連結米国	実績 連結米国	実績 連結米国	実績 連結米国	実績 連結米国
17	要約損益計算書								
18	2018/03期と同額	売上高	20,529,570	18,950,973	18,993,688	18,583,653	22,064,192	25,691,911	27,200,000
19	売上高比率(前年)	売上原価	17,468,416	15,971,496	15,985,783	15,795,918	18,010,569	19,988,245	20,900,000
20	売上高比率(前年)	販売費及び一般管理費	2,534,781	2,119,660	1,910,083	1,839,462	2,102,309	2,598,660	2,600,000
21		退職給付費用内の利息費用	52,959	50,559	52,502	52,399	52,104	56,671	50,000
22		その他の費用	987,384	712,301	629,543	592,646	630,426	812,894	900,000
23	売上高比率(前年)	減価償却費	1,495,170	1,414,569	1,175,573	1,067,830	1,105,109	1,250,853	1,400,000
24		営業利益	-461,011	147,516	468,279	355,627	1,320,888	2,292,112	2,750,000
25		営業外収益	138,467	177,361	124,329	136,970	105,728	168,598	200,000
26		受取利息	138,467	78,224	90,771	99,865	98,673	115,410	140,000
27		営業外費用	237,837	33,409	29,318	59,724	22,967	19,630	0
28		支払利息	46,882	33,409	29,318	22,922	22,967	19,630	0
29		経常利益	-560,381	291,468	563,290	432,873	1,403,649	2,441,080	2,890,000

企業価値算出の前提となる売上高予測や WACC を指定すると、予想 5 期分の「要約損益計算書」「要約貸借対照表」「要約キャッシュフロー計算書」「財務指標」が連動して作成されるとともに、企業価値が算出されます。

### 非上場企業の企業価値算出にも適用可能

元データを書き換えると、非上場の企業価値算出にも適用することができます。

# 5. 検索・機能

## 5-1. 全てのコンテンツをキーワードで検索する

画面上部の検索ボックスでは、企業名、株式コード、日経会社コード、業界名など、キーワードでの検索が行えます。日経バリユサーチで提供する情報・コンテンツを横断的に検索し、検索結果をヒット件数と共にリスト表示します。

### 🔍 検索ボックスの対象コンテンツ

- ・ 企業
- ・ 業界
- ・ 開示資料
- ・ 日経速報ニュース・新聞記事
- ・ 雑誌記事
- ・ 産業調査レポート
- ・ 業界統計・IRデータ
- ・ 経済統計



### 🔍 サジェスト検索

検索ボックスの下に、入力内容に応じた結果候補を表示します。サジェスト候補をクリックすると、該当する企業・業界のトップページに直接リンクします。

### ● 検索結果の表示例

検索対象コンテンツのタブごとに、ヒット件数が表示されます。



各コンテンツにおけるキーワードの検索対象は下記の通りです。

検索対象コンテンツ	キーワードの検索対象
企業	企業名、セグメント、特徴、事業内容
業界	業界名、業界概要、業界定義
開示資料	有価証券報告書、四半期報告書などの開示資料
日経速報ニュース・新聞記事	日経速報ニュース、新聞記事
雑誌記事	雑誌記事
産業調査レポート	レポート見出し、本文
業界統計・IRデータ	業界統計の項目名
経済統計	経済統計の項目名

## 5-2. 指定した条件にあった企業・業界を探す (スクリーニング)

### 5-2-1. 企業をスクリーニングする

「スクリーニング (企業)」機能を使うと、多彩な項目で条件にあった企業を探すことができます。「シナリオから選ぶ」では、「V字回復企業」「広告宣伝費を増やしている」「今年設立〇〇年を迎える」などの条件で、企業を探すことができます。「項目から探す」では、「業種」「本社所在地」「上場市場」などの基本項目や「売上高」や「資本金」などの財務項目をはじめ、企業基本、保有株、大株主、リスク情報、CSR情報、株価などの項目で、条件にあった企業を探すことができます。

グランドメニュー「便利ツール」 > サブメニュー「スクリーニング (企業)」からご利用になれます。



### ●スクリーニングの流れ

#### 1 シナリオから選ぶ



1 「シナリオグループ」 > 「シナリオ一覧」からシナリオを選択します。 ➡ 2 次へボタンを押します。

## スクリーニング(企業)

シナリオから選ぶ 項目から探す

条件クリア

選択中のシナリオ  
注目シナリオ > 広告宣伝費を増やしている 広告宣伝費が増加している

シナリオ再選択

上場  有報

絞り込み条件		絞り込み条件を追加	
NEEDS業種分類 (主要項目)	NEEDS業種分類を選択		削除
住所 (都道府県) (主要項目)	住所 (都道府県) を選択		削除
資本金 (主要項目)	資本金を選択	100 ~	削除
売上高・営業収益 (主要項目)	売上高・営業収益を選択		削除
従業員数(人) (主要項目)	従業員数(人)を選択	1000 ~	削除
設立年月 (主要項目)	設立年月を選択		削除

※会社選択により指定できる項目が異なります。

条件を保存 結果表示

※ 「絞り込み条件を追加」でさらにスクリーニング条件を追加することができます。

- ③ スクリーニングの条件を入力・選択します。 ➡ ④ ボタンを押すと結果が表示されます。

## ② 項目から探す

## スクリーニング(企業)

シナリオから選ぶ 項目から探す

登録した条件から選択 (新規条件)

有報・短信 有報優先 連絡・単独 連絡優先 通貨単位 百万円

上場  有報  非上場(TDB)  非上場(日経)  海外  北米  南米  欧州  アジア・パシフィック  中東  アフリカ

※会社選択により指定できる項目が異なります。

項目検索

- 住所 (都道府県) \*
- 資本金 \*
- 役員名
- 取引銀行名
- 関係会社名
- 売上高・営業収益 \*
- 営業利益
- 経常利益

※ (※) の項目は同時に選択できません。  
※ \* の項目は有業データ/リンク(ソースがTDB)の企業も対象となります。

住所 (都道府県) (主要項目)  
東京、茨城、栃木、群馬、埼玉、千葉、神奈川、山梨 削除

売上高・営業収益 (主要項目)  
500 ~ 1000 削除

※ 2 条件を保存 結果表示

※ 1 海外企業の表示は契約ユーザが対象となります。詳しくはお問い合わせください。

※ 2 「条件を保存」で作成中の条件を保存できます。(登録方法は次ページ参照)

- ① スクリーニングの条件項目を検索します。 ➡ ② 項目名をクリックして追加します。 ➡ ③ スクリーニングの条件を入力・選択します。 ➡ ④ ボタンを押すと結果が表示されます。

※企業種別(上場、非上場、海外、TDB)によって指定できる項目が異なります。

## よく使う検索条件を保存

「条件を保存」ボタンをクリックすると、選択中の条件を保存することができます (最大30件)。  
 「登録した条件から選択」より保存した条件名を選ぶと、その条件が表示されます。



- 条件の更新：呼び出した条件の内容を変更して「条件を保存」をクリックすると更新できます。
- 条件の名称変更・削除：条件名リストの下にある「名称変更・削除」から編集できます。

## ●検索結果の表示例

スクリーニング条件に該当する企業一覧が表示されます。  
 企業名の右側には、スクリーニング条件で指定した項目が表示されます。

スクリーニング結果	ダウンロード (XLS)	ダウンロード (CSV)
スクリーニング検索条件	年度	有報優先
<input checked="" type="checkbox"/> 上場 (50) <input checked="" type="checkbox"/> 有報 (25) <input type="checkbox"/> 非上場(TDB) (0) <input checked="" type="checkbox"/> 非上場(日経) (712)                     売上高上位	<input type="checkbox"/> LTM <input type="checkbox"/> 日経予想	ユーザー指標編集
<input type="checkbox"/> 海外 <input type="checkbox"/> 北米 <input type="checkbox"/> 南米 <input type="checkbox"/> 欧州 <input type="checkbox"/> アジア・パシフィック <input type="checkbox"/> 中東 <input type="checkbox"/> アフリカ	788/788	
企業名	住所 (都道府県)	売上高・営業収益(百万円)
2134 燦キャピタルマネージメント	-	-
2191 テラ	東京	957
2303 ドーン	-	-

## 表示項目の変更

「スクリーニング検索条件」のプルダウンから指標を選ぶと、企業名の右側に選択した指標が追加されます。  
 財務指標は「基本情報」「主要指標※」「収益性」「安全性」「生産性」「成長性」「効率性」「バリュエーション」から選択できます。海外企業表示オプションをご利用の場合は、更に「主要指標 (グローバル) ※」「コンセンサス予想 (FactSet)」も選択できます。  
 上記以外にも「ユーザー指標編集」機能で表示する項目を自由に登録することも可能です。(4-2. 指定した項目の比較表を作成する)

### ※「主要指標」と「主要指標 (グローバル)」の違いについて

「主要指標 (グローバル)」では、米ファクトセット社が提供する海外企業情報と同じ項目・同じ基準で、日本企業についても比較分析できます。年度、四半期の切り替えが可能で、四半期のフロー項目は累積型ではなく3ヶ月ベースとなります。通貨は円、米ドルから指定できます。

スクリーニング結果	ダウンロード (XLS)	ダウンロード (CSV)			
基本情報	年度	有報優先			
スクリーニング検索条件	<input type="checkbox"/> 非上場(TDB) (0) <input checked="" type="checkbox"/> 非上場(日経) (712)                     売上高上位	<input type="checkbox"/> LTM <input type="checkbox"/> 日経予想			
<input type="checkbox"/> 海外 <input type="checkbox"/> 北米 <input type="checkbox"/> 南米 <input type="checkbox"/> 欧州 <input type="checkbox"/> アジア・パシフィック <input type="checkbox"/> 中東 <input type="checkbox"/> アフリカ	788/788				
企業名	決算期	会計基準	有報短信	売上高・営業収益(百万円)	当期利益(百万円)
燦キャピタルマネージメント	2018/03	連結	有報	652	18
2191 テラ	2017/12	連結	有報	957	-64
2303 ドーン	2018/05	単独	有報	836	11

スクリーニング結果の各項目表示の右にある「▲▼」をクリックすると、見出し項目を基準とした昇順/降順にデータの並べ替えができます。



## 5-2-2. 業界をスクリーニングする

「スクリーニング (業界)」機能を使うと、「売上高」「資本金」をはじめ、設備投資額、研究開発費、広告・宣伝費などの項目で条件にあった業界を探することができます。業界ごとの集計値のほか、それらの平均値や前年からの比率を条件にスクリーニングが可能です。

グラントメニュー「便利ツール」>サブメニュー「スクリーニング (業界)」からご利用になれます。



### ●スクリーニングの流れ



- ① スクリーニングの条件項目を検索します。 ➡
- ② 項目名をクリックして追加します。 ➡
- ③ スクリーニングの条件を入力・選択します。 ➡
- ④ ボタンを押すと結果が表示されます。

※条件の保存方法 [P.40](#) [よく使う検索条件を保存](#)

## ● 検索結果の表示例

スクリーニング条件に該当する業界一覧が表示されます。  
企業の右側には、スクリーニング条件で指定した項目が表示されます。

スクリーニング結果

スクリーニング検索条件 ▼ 年度 ▼ 有報優先 ▼ 連結優先 ▼ 百万円 ▼

ユーザー指標編集

中分類  小分類 4/4

<input type="checkbox"/>	名称	広告・宣伝費 (販売管理費)	期末従業員数(人)
<input type="checkbox"/>	小分類 木材加工機械	24	2,595
<input type="checkbox"/>	小分類 地盤改良工事	26	4,474
<input type="checkbox"/>	小分類 採石・砕石	22	3,579
<input type="checkbox"/>	小分類 出版 (フリーペーパー)	32	4,384

## ✎ 表示項目の変更

「スクリーニング検索条件」のプルダウンから指標を選ぶと、業界名の右側に選択した指標が追加されます。  
指標は「業界集計値」「業界比率」「業界平均値」から選択できます。

スクリーニング結果

業界集計値 ▼ 年度 ▼ 有報優先 ▼ 連結優先 ▼ 百万円 ▼

ユーザー指標編集

スクリーニング検索条件  
基本項目 4/4

- 業界集計値
- 業界比率
- 業界平均値

<input type="checkbox"/>	名称	決算期	売上高・営業収益	営業利益	経常利益	当期利益	営業活動によ
<input type="checkbox"/>	小分類 木材加工機械	2018/03	46,922	5,010	5,001	3,394	
<input type="checkbox"/>	小分類 地盤改良工事	2018/03	319,611	20,080	20,675	13,797	
<input type="checkbox"/>	小分類 採石・砕石	2018/03	267,826	6,716	6,801	4,930	
<input type="checkbox"/>	小分類 出版 (フリーペーパー)	2018/03	97,815	3,166	2,816	4,288	

スクリーニング結果の各項目表示の右にある「▲▼」をクリックすると、見出し項目を基準とした昇順/降順にデータの並べ替えができます。

### 5-2-3. セグメントをスクリーニングする

「スクリーニング (セグメント)」機能を使うと、特定の事業セグメントで売上構成が大きい企業や、売上高が伸びている企業、またはアジア、ヨーロッパなど地域別の売上高を条件に企業を探ることができます。

グランドメニュー「便利ツール」>サブメニュー「スクリーニング (セグメント)」からご利用になれます。



#### ●スクリーニングの流れ (事業セグメント)



タブから「**事業セグメント**」を選択します。

「**個別業界指定**」から対象とする業界を指定します。

スクリーニングの条件を入力します。

ボタンを押すと結果が表示されます。

※条件の保存方法 [P.40](#) [よく使う検索条件を保存](#)

## ●検索結果の表示例（事業セグメント）

スクリーニング条件に該当する事業セグメント一覧が表示されます。  
企業の右側には、セグメントごとの売上に関する項目が表示されます。

スクリーニング結果 XLS CSV

年度 ▼ 有報優先 ▼ 連結優先 ▼ 百万円 ▼  LTM  日経予想

上場 [48]  有報 [5] 48/53

<input type="checkbox"/>	↕	企業名	↕	決算期	↕	会計基準	↕	売上高(百万円)	↕	売上高・構成比(%)	↕	売上高・前年同期
<input type="checkbox"/>	1407	ウエストホールディングス		2018/08		連結		26,363		49.92		
<input type="checkbox"/>	1514	住石ホールディングス		2018/03		連結		13,412		93.13		

## ●スクリーニングの流れ（地域セグメント）

スクリーニング（セグメント）

事業セグメント 地域セグメント

登録した条件から選択 (新規条件) ▼

地域選択:  すべて  
 アジア  ヨーロッパ  北中米  南米  アフリカ  オセアニア

詳細条件の設定

売上高(百万円)  ~   ~

売上高・構成比(%)  ~   ~

売上高・前年同期比増減率(%)  ~   ~

条件を保存 結果表示

タブから「**地域セグメント**」を選択します。

スクリーニング対象の地域を選択します。

スクリーニングの条件を入力します。  
ボタンを押すと結果が表示されます。

## ●検索結果の表示例（地域セグメント）

スクリーニング条件に該当する地域セグメント一覧が表示されます。  
企業の右側には、セグメントごとの売上に関する項目が表示されます。

スクリーニング結果 XLS CSV

年度 ▼ 有報優先 ▼ 連結優先 ▼ 百万円 ▼  LTM  日経予想

上場 [295]  有報 [3] 301/301

<input type="checkbox"/>	↕	企業名	↕	決算期	↕	会計基準	↕	売上高(百万円)	↕	売上高・構成比(%)	↕	売上高・前年同期
<input type="checkbox"/>	1963	日揮		2018/03		連結		146,763		20.30		
<input type="checkbox"/>	1963	日揮		2018/03		連結		186,301		25.77		
<input type="checkbox"/>	2154	トラスト・テック		2018/06		連結		21,905		33.51		
<input type="checkbox"/>	2267	ヤクルト本社		2018/03		連結		111,960		27.88		

スクリーニング結果の各項目表示の右にある「▲▼」をクリックすると、見出し項目を基準とした昇順/降順にデータの並べ替えができます。

## 5-3. 経済統計データを利用する

グランドメニューの「**経済統計・商品情報**」では、GDPや景気動向などの主要経済統計データや、NEEDS 経済予測、業界統計・IRデータなどの経済統計データを見ることができます。

※商品市況、地域情報のコンテンツは、別途オプション契約が必要です。

※オプション契約の設定方法

🔗 6-1. 「商品市況」「地域情報」を利用する

### 📌 経済統計・商品情報で表示されるサブメニュー

経済統計サマリ  
経済統計  
経済予測  
業界統計・IRデータ  
商品市況  
地域情報

「**経済統計サマリ**」では市況・金利情報や主要経済統計、公開カレンダーなどの情報を見ることができます。ページ内の青字の指標をクリックすると、関連する指標の情報が表示されます。

「**経済予測**」ではNEEDS 予測や関連記事情報を見ることができます。

その他のサブメニューでは、下記の手順にてグラフや数表を見ることができます。

## ● 「経済統計・商品情報」データの表示方法

サブメニュー「**経済統計**」「**業界統計・IRデータ**」「**商品市況**」「**地域情報**」では、見たい情報を指定してグラフや数表を表示することができます。

※下記は「**経済統計**」画面でのデータの表示例 (その他のサブメニューでも基本手順は同様) です。

### 1 「一覧から選択」する (業界統計・IRデータ画面では「業界から選択」)

経済統計

一覧から選択 | キーワードから検索 | マイフォルダから選択

	日	月	四半期	半期	年
<input type="checkbox"/> 用途別 全国全世帯 (除く農家) 集計世帯数		○	○	○	○
<input type="checkbox"/> 用途別 全国全世帯 (除く農家) 世帯人員		○	○	○	○
<input checked="" type="checkbox"/> 用途別 全国全世帯 (除く農家) 18歳未満人員		○	○	○	○
<input checked="" type="checkbox"/> 用途別 全国全世帯 (除く農家) 65歳以上人員		○	○	○	○
<input checked="" type="checkbox"/> 用途別 全国全世帯 (除く農家) 65歳以上うち無職者人員		○	○	○	○
<input checked="" type="checkbox"/> 用途別 全国全世帯 (除く農家) 有業人員		○	○	○	○
<input type="checkbox"/> 用途別 全国全世帯 (除く農家) 世帯主の配偶者女性有業率		○	○	○	○
<input type="checkbox"/> 用途別 全国全世帯 (除く農家) 世帯主の年齢		○	○	○	○
<input type="checkbox"/> 用途別 全国全世帯 (除く農家) 持家率		○	○	○	○
<input type="checkbox"/> 用途別 全国全世帯 (除く農家) 持家の平均畳数		○	○	○	○

選択した系列を追加

※一度に選択できる系列は50件までです。

1 表示させる項目を選択します。  
※項目名の左側に▼がない段階まで進むと右画面に系列一覧が表示されます。

2 データを表示させたい系列にチェックを入れます。

3 ボタンを押すとデータが表示されます。



## 2 「キーワードから検索」する

経済統計

一覧から選択 キーワードから検索 マイフォルダから選択

パン 検索

<input checked="" type="checkbox"/>	用途別	全国勤労者世帯 (含む農家)	消費支出	パン (家計調査報告)
<input checked="" type="checkbox"/>	用途別	全国無職世帯 (含む農家)	消費支出	パン (家計調査報告)
<input checked="" type="checkbox"/>	用途別	全国勤労者世帯 (除く農家)	消費支出	パン (家計調査報告)
<input checked="" type="checkbox"/>	用途別	全国全世帯 (除く農家)	消費支出	パン (家計調査報告)
<input type="checkbox"/>	用途別	全国全世帯 (含む農家)	消費支出	パン (家計調査報告)
<input type="checkbox"/>	品目別	全国全世帯 (除く農家)	消費支出	パン (家計調査報告)

キーワードを入力して「検索」ボタンをクリックすると、関連する系列が表示されます。

表示させたい系列にチェックを入れて「選択した系列を追加」ボタンをクリックするとデータが表示されます。

## 3 「マイフォルダから選択」する

経済統計

一覧から選択 キーワードから検索 マイフォルダから選択

保存したマイフォルダ

情報通信業 給与・労働関連	削除	名称変更
住宅着工 戸数	削除	名称変更
ビール出荷	削除	名称変更

保存したマイフォルダの条件名をクリックすると、保存した条件のデータが表示されます。

## ● 「経済統計・商品情報」データの表示例

データ表示

XLS CSV

A グラフ 数表

B 期間 2016 年 07 月 ~ 2017 年 07 月 期種 月 計算値 原数値

D 表示

F

C

用途別	全国全世帯 (除く農家)	消費支出	穀類 (家計調査報告)	削除
用途別	全国全世帯 (含む農家)	消費支出	米 (家計調査報告)	削除
用途別	全国全世帯 (含む農家)	消費支出	パン (家計調査報告)	削除
用途別	全国全世帯 (含む農家)	消費支出	麺類 (家計調査報告)	削除
用途別	全国全世帯 (含む農家)	消費支出	他の穀類 (家計調査報告)	削除

E

マイフォルダに保存

グラフ編集

原数値

8,000  
6,000  
4,000  
2,000  
0

2016/07 2016/08 2016/09 2016/10 2016/11 2016/12 2017/01 2017/02 2017/03 2017/04 2017/05 2017/06 2017/07

- 用途別 全国全世帯 (除く農家) 消費支出 穀類[円]
- 用途別 全国全世帯 (含む農家) 消費支出 米[円]
- 用途別 全国全世帯 (含む農家) 消費支出 パン[円]
- 用途別 全国全世帯 (含む農家) 消費支出 麺類[円]
- 用途別 全国全世帯 (含む農家) 消費支出 他の穀類[円]

**A** タブを切り替えると、表示データをグラフまたは数表で表示します。

**B** プルダウンで表示期間などを変更できます。

**C** 項目の並びはドラッグ&ドロップで変更できます。

**D** 「表示」ボタンをクリックすると、変更がグラフや数表に反映されます。

**E** 表示中の条件を「マイフォルダ」に保存します。

主な機能ボタン：

**XLS** Excel形式でダウンロード

**CSV** CSV形式でダウンロード

**グラフ編集** グラフ編集

**F**

## 5-4. 記事や雑誌をキーワードで検索する

グランドメニューの「ニュース・記事検索」では、ニュースや新聞、雑誌・レポート、企業の開示情報などを検索することができます。

### ニュース・記事検索で表示されるサブメニュー

ニュース・新聞 ★  
 雑誌・レポート ★  
 産業調査レポート ★  
 開示資料 ★  
 企業イベント  
 M&A 情報 ★  
 企業活動情報

左のリストで★付きのサブメニューでは、複数のキーワードの組み合わせができる演算子や、検索条件を指定するコマンドを使って検索式を作ることができます。検索式を活用することで、ピンポイントでノイズの少ない情報収集ができます。

### 演算子の種類とルール ※演算子は半角で記入してください。全角で記入するとキーワード扱いになってしまいます。

**[AND/スペース]** 検索対象を絞り込む。 例) ビールの新製品に関して ⇒ ビール AND 新製品  
 ビール ■ 新製品

**[OR]** 検索対象を広げる。 例) ビールの記事とワインの記事 ⇒ ビール OR ワイン

**[NOT]** 検索対象から除く。 例) ビールの記事で「発泡酒」が含まれているものを除く ⇒ ビール NOT 発泡酒

演算は NOT → AND → OR の順に優先的に実行されます。

特定の演算を優先して実行したい場合には半角のカッコ ( ) を使って指定してください。

例) 米国の、半導体とパソコンに関して ⇒ 米国 AND (半導体 OR パソコン)

米国 AND 半導体 OR パソコン では、米国の半導体と、(米国に限らない) パソコンについての記事を検索します。

各サブメニューでの情報の検索方法は以下の通りです。

### ● 「ニュース・新聞」の表示方法

検索条件と検索対象を指定して「検索」ボタンをクリックすると、該当するニュース・記事情報が表示されます。

検索条件はキーワードのみ、期間のみでも検索可能です。

## ●「雑誌・レポート」の表示方法

雑誌・レポートの「検索」タブでの検索方法は、前ページの「ニュース・新聞」と同様です。「一覧から選ぶ」タブでは、雑誌ごとに関連する項目一覧から記事を探せます。



タブで検索方法を切り替え可能です。

「一覧から選ぶ」タブでは、上部の雑誌名をクリックすると、記事一覧が切り替わります。青字の項目をクリックすると、関連記事が表示されます。

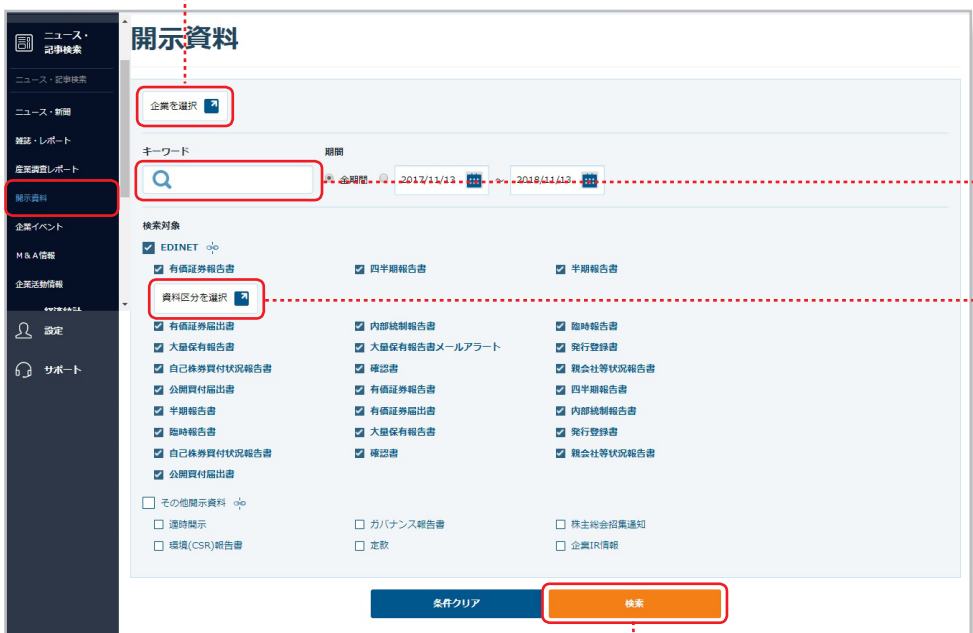
## ●「産業調査レポート」の表示方法



タブで検索方法を切り替え可能です。タブで検索方法を切り替え可能です。

青字の項目をクリックすると、該当するレポートが表示されます。

## ●「開示資料」の表示方法



業界分類や企業名から検索して企業を指定できます。

開示資料内に含まれるキーワードで絞り込みができます。

「表紙」「主要な経営指標等の推移」「沿革」など、有価証券報告書の区分を絞って検索ができます。

開示資料を表示したい企業やキーワード、検索対象を指定して「検索」ボタンをクリックすると、該当する開示資料一覧が表示されます。

## ●「企業イベント」の表示方法

**企業イベント**

期間: 2017/11/13 ~ 2019/02/13

検索キーワード:

検索条件:
 

- 決算発表
- 新規上場
- 銘柄異動
- 上場廃止
- 代表者異動
- 廃号変更
- 企業再編
- 公開買付
- 株式分割、併合/株主割当
- 単元株式数変更
- 臨時株主総会開催
- 公募
- 債券発行
- 自己株取得

**検索結果**

異動日	企業名	業種	上場市場	株価チャート
2018/12/10	9041 近鉄グループホールディングス	鉄道	名1から上場廃止	株価チャート
2018/11/16	4595 ミズホメディー	医薬用試薬・検査薬	東2	株価チャート
2018/11/16	4595 ミズホメディー	医薬用試薬・検査薬	JQから上場廃止	株価チャート
2018/11/16	8908 毎日コムネット	貸貸レジデンス・企画	東2から東1へ	株価チャート
2018/11/09	6928 エノモト	スイッチ・コネクタ	東2から東1へ	株価チャート
2018/11/01	3856 Abalance	電気設備資材卸	東マから東2へ	株価チャート
2018/10/31	7196 Casa	信用保証・再保険	東2から東1へ	株価チャート

調べたい情報と期間を指定して「検索」ボタンをクリックすると、該当する情報一覧が表示されます。

※未来日のイベント情報は行の色が変わります。

## ●「M&A情報」の表示方法

**M & A 情報**

企業名:  検索

キーワード:  任意一致

その他の検索条件:
 

- 更新日:  1年  全期間  西暦  ~  YYYYYM
- 公表日:  西暦  ~  YYYYYM
- 有効日:  西暦  ~  YYYYYM
- マーケット:  IN-IN  IN-OUT  OUT-IN
- 金額規模:  ~  (単位: 百万円)
- 形態:
  - M & A
  - 合併  買収  事業譲渡 (営業譲渡)  資本参加  出資拡大
  - グループ内M & A
  - 合併  買収  事業譲渡 (営業譲渡)  資本参加  出資拡大
  - 外国企業 (日本法人)
  - 合併  買収  事業譲渡 (営業譲渡)  資本参加  出資拡大
  - 外国企業 (日本法人が資本参加)
  - 合併  買収  事業譲渡 (営業譲渡)  資本参加  出資拡大
  - 外国企業 (少数持株売却など)
  - 子会社株式取得
  - 1.0%化  買い増し
  - 分社・分割
  - 持株会社

**検索**

企業名またはキーワードは必ず入力します。

「その他の検索条件」をクリックすると、更に条件を指定できます。

検索条件を指定して「検索」ボタンをクリックすると、該当する情報一覧が表示されます。

## ●「企業活動情報」の表示方法

日経企業活動情報

条件クリア

企業名  任意一致

キーワード  任意一致

発表日  1年  全期間  ~

実施場所  IN-IN  IN-OUT  OUT-IN

NEEDS業種分類

活動内容   
 共同出資会社の設立  
 販売・技術・生産などの業務提携  
 新会社の設立  
 新規事業への進出

実施先  本社所在地   
 国内 北海道 青森 岩手  
 北海道 青森 岩手 富山

金額規模  ~  (単位: 百万円)

「その他の検索条件」をクリックすると、更に条件を指定できます。

検索条件を指定して「検索」ボタンをクリックすると、該当する情報一覧が表示されます。



## 5-5. Excelアドインを使う

Excelアドインを使うと、サービス画面を経由せずに直接Excelにデータを展開します。  
 さらに、画面の「Excelアドインテンプレート集」よりテンプレートをダウンロードし利用するとあらかじめ計算式が組み込まれているので、簡単に計算表を作ることが可能です。

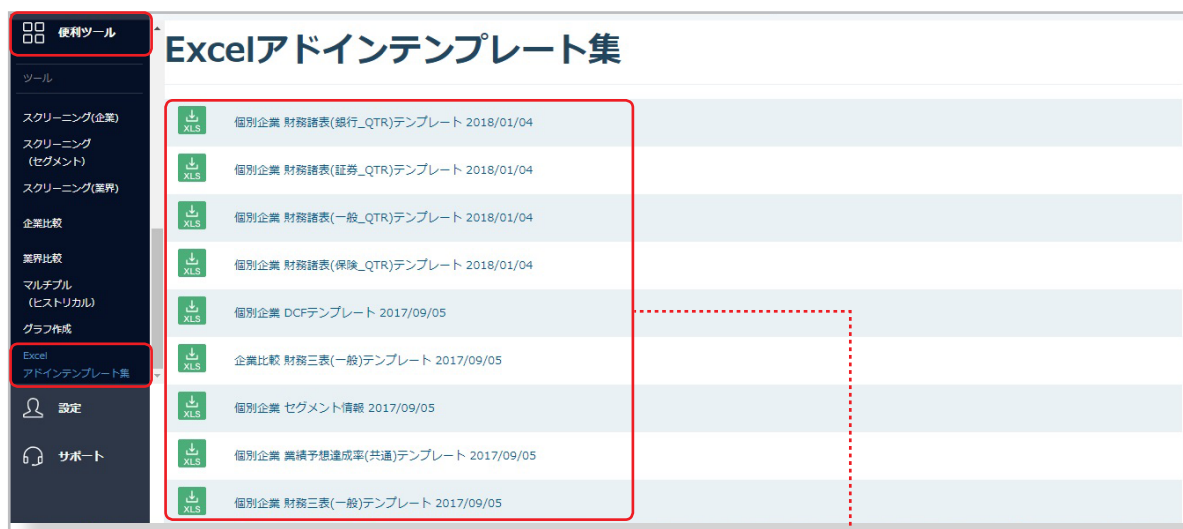
### 日経バリューサーチExcelアドインのご利用環境

Microsoft Excel 2010, 2013, 2016

Microsoft .NET Framework 4.0 のインストールが必要です。

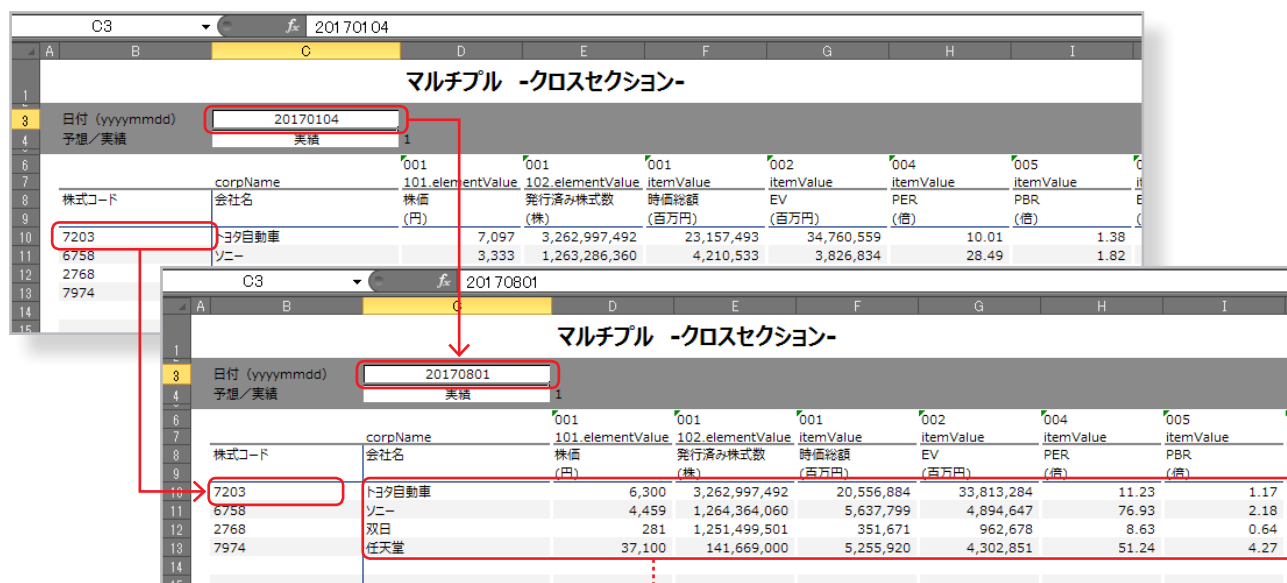
※ Excelアドインをご利用いただくためには別途契約が必要です。詳しくはお問い合わせください。

グランドメニュー「便利ツール」 > サブメニュー「Excelアドインテンプレート集」



使いたい項目が含まれるテンプレートを  
 クリックし、ダウンロードします。

### ● Excelアドインテンプレートの活用例



「日付」や「株式コード」を書き換えるだけで、該当データ呼び出すことができます。

## 5-6. グラフを作成する

「**グラフ作成**」ツールを使って、企業の財務、セグメント、企業IR情報などのグラフを自由に作成することができます。グラフ作成ツールまたは、各コンテンツの中で表示されているグラフの下にある「**グラフ編集**」ボタンより、グラフの種類やフォント、系列、軸などの各パラメータの書式を変更できます。作成したグラフは印刷または任意の保存形式でダウンロードできます。

### ●グラフの作成方法

グランドメニュー「**便利ツール**」> サブメニュー「**グラフ作成**」よりグラフ作成ツールを表示します。



「**企業検索**」ボタン「**項目選択**」ボタンを押すと、条件選択画面がオーバーラップ表示されます。



- ① **グラフ化する企業を選択**  
 選択方法はタブより4通りから選択可能です。  
 「**一覧から選択**」  
 …業界分類から選択します。  
 「**企業名から検索**」  
 …検索ボックスに企業名を入れて検索します。  
 「**最近見た企業から検索**」  
 …最近見た企業の一覧から選択します。  
 「**ブックマークから検索**」  
 …ブックマーク中の企業一覧から選択します。



- ② **データの種類の選択**  
 「**財務・バリュエーション**」「**セグメント**」「**企業IR**」のタブいずれかを選択します。
- ③ **データの系列を選択**  
 系列一覧が表示されるので、グラフ化する系列にチェックを入れて「**選択した系列を追加**」をクリックします。

### グラフ作成

企業検索 項目選択 期間 201209 ~ 201709 グラフ ラインチャート 反映

期間をお選びください。

企業名	データ分類	系列データ	期種・決算	LTM	単位	決算種別	予想	全て削除
日産自動車	財務	売上高・営業収益	年度	<input type="checkbox"/>	百万円	連結優先	<input type="checkbox"/>	削除
日産自動車	財務	営業利益	年度	<input type="checkbox"/>	百万円	連結優先	<input type="checkbox"/>	削除
日産自動車	財務	経常利益	年度	<input type="checkbox"/>	百万円	連結優先	<input type="checkbox"/>	削除
日産自動車	財務	当期利益	年度	<input type="checkbox"/>	百万円	連結優先	<input type="checkbox"/>	削除
トヨタ自動車	財務	売上高・営業収益	年度	<input type="checkbox"/>	百万円	連結優先	<input type="checkbox"/>	削除
トヨタ自動車	財務	営業利益	年度	<input type="checkbox"/>	百万円	連結優先	<input type="checkbox"/>	削除
トヨタ自動車	財務	経常利益	年度	<input type="checkbox"/>	百万円	連結優先	<input type="checkbox"/>	削除
トヨタ自動車	財務	当期利益	年度	<input type="checkbox"/>	百万円	連結優先	<input type="checkbox"/>	削除

**④ 系列を確認して決定**

選択した系列一覧の内容を確認し、必要に応じてプルダウンで条件を変更の上「反映」ボタンをクリックします。

**● グラフの編集方法**

グラフの下にある「グラフ編集」ボタンをクリックすると、編集画面が開きます。

### グラフ作成

企業検索 項目選択 期間 201209 ~ 201709 グラフ ラインチャート 反映

グラフ

パラメータ

- ▼ タイトル
  - 位置: 横上げ, 100%横上げ(横)
  - 縦上げ, 100%縦上げ(縦)
  - バーチャート+ラインチャート
- ▼ スタイル
  - マーカサイズ: 自動 / 指定 (0~100)
  - 線の太さ (px): 自動 / 指定 (1~100)
  - バーの太さ (px): 自動 / 指定 (1~100)
- ▼ 項目別
  - 横軸
  - 縦軸
  - 凡例
  - ポイントラベル
  - ダウンロードグラフサイズ
  - 背景

保存ボタン (D) | 国性値をグラフに反映

**A** 「グラフ」のプルダウンから、ラインチャート、バーチャート、レーダーチャートなど、任意のグラフに変更できます。

**B** 「パラメータ分類」の下にある分類名をクリックすると、系列、軸、タイトル、凡例、背景など各スタイルの編集ができます。

**C** 設定一覧の右側上下にある「反映」ボタンまたは「属性値をグラフに反映」ボタンで変更を反映します。

**D** グラフの保存ボタンより、グラフを印刷または任意の保存形式でダウンロードできます。

**5-7. 指定した企業の情報をメールで知らせる**

企業アラートは、指定した条件に従って企業に関する情報の更新をメールでお知らせする機能です。メールでお届けしたお知らせは、ホーム画面の「My ニュース」に一覧表示されます。

差出人: 日経バリューサーチ  
宛先:  
CC:  
件名: [日経バリューサーチ ニュース・記事 2016/\*\*/\*\*]

■□■ 日経バリューサーチアラートメール ■□■  
選択企業に関するニュース・記事がありました。  
該当1件中1をリストします。

-----  
<数表> 第3四半期 (決算数字)  
日本経済新聞 朝刊 2016/\*\*/\*\*

## ●カテゴリごとの配信スケジュール ※

ニュース・関連記事	平日	8時	12時	16時
人事異動情報	平日		14時	20時
株価	平日			19時(目安) データ更新に合わせて配信
格付け情報	平日	8時(目安) データ更新に合わせて配信		
適時開示	全日	8時~	1時間ごとに配信	20時
大量保有報告	全日	8時~	1時間ごとに配信	20時

※メールの配信は、登録条件でデータがヒットした場合のみ配信されます。

## ●設定方法

### 1. 配信先のメールアドレスを設定する

企業アラートを利用するには、画面左下の「設定」から「ユーザ情報設定」を選択し、アラートメールを受信するメールアドレスを登録してください。

画面左下の「設定」> サブメニュー「ユーザ情報設定」> 「メールアドレス登録」



メールアドレスの登録がない場合、配信されませんのでご注意ください。

## 2. 企業を選択する

画面左下の「設定」> サブメニュー「アラート設定」> 「企業アラート」



「個別企業指定」ボタンをクリックすると、企業選択画面がオーバーラップ表示されます。

対象企業はタブにて下記①～④の4通りから選択できます。

企業を選択し「追加」ボタンで確定したら、次に条件を設定します。

### 1 「一覧から選択」する



チェックを入れると「選択した業種を主とする企業のみ」が表示されます。

業界大分類 > 中分類 > 小分類 から業界を指定すると、対象業界の企業一覧が表示されます。

配信する企業にチェックを入れて、企業リストの下にある「追加」ボタンをクリックします。

### 2 「企業名から検索」する



企業名を入力して「検索」ボタンをクリックすると、該当する企業リストが下に表示されます。

配信する企業にチェックを入れて、企業リストの下にある「追加」ボタンをクリックします。



### 3 「最近見た企業から検索」する



最近見た企業が表示されるので、配信する企業にチェックを入れて、企業リストの下にある「追加」ボタンをクリックします。

### 4 「ブックマークから検索」する



ブックマーク中の企業が表示されるので、配信する企業にチェックを入れて、企業リストの下にある「追加」ボタンをクリックします。

## 3. アラートの条件を設定する

配信が必要な情報にチェックを入れて、アラートの条件を設定します。



配信が不要になった企業はここから削除できます。

必要な条件を設定したら「変更」ボタンをクリックして確定します。



「ニュース・関連記事」では、ニュース媒体の選択ができません。媒体の選択は全企業一括設定のみで、個別企業ごとに設定できません。



「株価」では、株価の変化率などを設定できます。変化率は個別企業ごとまたは全企業一括で設定できます。

### 🔗 「人事異動情報」アラートについて

新聞等に掲載された人事異動情報の更新は、「ニュース・関連記事」または「人事異動情報」のいずれかのアラートを設定していると通知されます。「人事異動情報」アラートを設定すると、新聞等に載らない次課長クラスも含めた人事異動情報の更新通知を受け取ることができます。



## 5-8. 指定した条件にあった適時開示情報をメールで知らせる

指定したキーワードがタイトルに含まれる適時開示情報が出た場合にメールでお知らせする機能です。条件は50件まで設定することができます。

画面左下の「設定」 > サブメニュー「アラート設定」 > 「適時開示アラート」

**アラート名称**

企業選択

一覧から選択 | 企業名から検索 | 最近見た企業から検索 | ブックマークから検索

業界大分類 | 業界中分類 | 業界小分類 | すべて | 企業名

フリーキーワード

記入例:  
 「エコカー 電気自動車 補助金」⇒ いずれかの単語を含む  
 「エコカー OR 電気自動車 OR 補助金」⇒ いずれかの単語を含む  
 「(エコカー OR 電気自動車) AND 補助金」⇒ 「エコカー」または「電気自動車」のいずれかを含み、かつ「補助金」を含む

作成するアラートの名称を記入します。

選択方法はタブより4通りから選択可能です。

「一覧から選択」

…業界分類から選択します。

「企業名から検索」

…検索ボックスに企業名を入れて検索します。

「最近見た企業から検索」

…最近見た企業の一覧から選択します。

「ブックマークから検索」

…ブックマーク中の企業一覧から選択します。

検索対象のフリーキーワードを記入して「登録」ボタンをクリックします。

### フリーキーワードの記入例

検索対象のフリーキーワードは、演算子を使って絞り込みをすることができます。

※演算子は半角で記入してください。全角で記入するとキーワード扱いになってしまいます。

**[AND]** 検索対象を絞り込む。 例) 監査法人と異動が含まれる ⇒ 監査法人 AND 異動

**[OR/スペース]** 検索対象を拡げる。 例) 合併または再編が含まれる ⇒ 合併 OR 再編  
合併 AND 再編

**[NOT]** 検索対象から除く。 例) 合併に関する適時開示で「簡易合併」が含まれているものを除く  
⇒ 合併 NOT 簡易合併

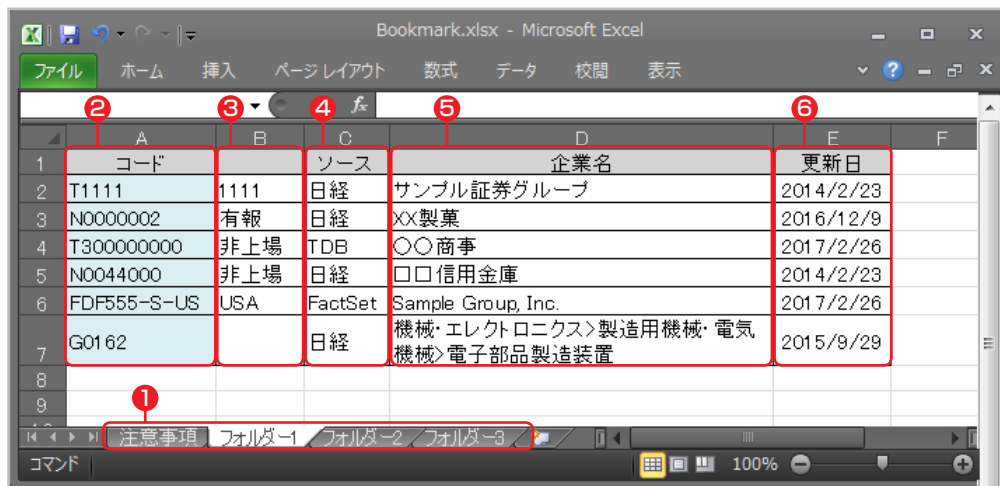
演算は NOT → AND → OR の順に優先的に実行されます。

## 5-9. ブックマークを編集する

### ●ブックマークした企業を書き出す (エクスポート)

「書き出す」ボタンから、ブックマークの一覧をExcelファイルで出力できます。

《エクスポートファイルの構成》



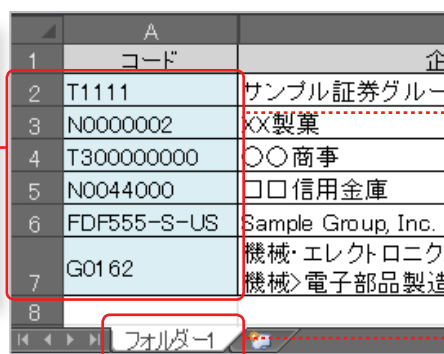
① シート	ファイルに関する注意事項、ブックマークのグループ。
② A列	企業・業界の接頭辞(※) + コード値。
③ B列	企業の証券コード、上場区分、国籍など。
④ C列	企業・業界情報の収録元。
⑤ D列	企業・業界名。
⑥ E列	ブックマーク登録日。

※企業・業界ごとの接頭辞は下記の通りです。

接頭辞	指定対象
N	上場企業、有報提出企業、非上場企業(日経)の日経会社コード
T	証券コード(4桁)、TDB企業コード(9桁)
F	海外企業のFactSet Permanent ID、ISINコード
G	NEEDS業種分類の小分類コード(4桁)、中分類コード(3桁)

### ●ブックマークする企業を読み込む (インポート)

「読み込む」ボタンから、Excel (.xlsx) 形式でブックマークをインポートできます。インポートファイルには、ブックマークのグループ名(①)、企業・業界の接頭辞+コード値(②)を記載します。



A列の2行目から1001行目までに入力された内容をインポート対象とします。

各シート名がブックマークのグループ名として登録されます。

- 追加: Excelファイルに記載された企業・業界を、ブックマークに追加登録します。
- 全置換: ブックマーク全体を、Excelファイルに記載された企業・業界で置換します。

## 5-10. 日経テレコンを活用する

日経 ValueSearch を利用しながら、日経テレコンの 100 万社超の企業情報や、500 種以上に渡る多彩な新聞・雑誌などの記事コンテンツにも簡単にアクセスすることができます。

「日経テレコン」の機能・コンテンツをまるごと使うことで、より広く深い分析・調査が可能になります。

※日経テレコンをご利用いただくためには別途契約が必要です。詳しくはお問い合わせください。

※日経 ValueSearch からご利用になる場合、日経テレコンの月額基本料金は無料です。

※日経テレコンでご利用いただいたコンテンツについては、別途情報利用料がかかります。

※日経テレコンの操作方法は、日経テレコンホームページ画面上部の「ヘルプ」>「操作ガイド」をご参照ください。

### ●個別企業ページから呼び出す

個別企業ページのサブメニューに「日経テレコン」メニューが表示されます。

「企業情報検索」「業界紙検索」をクリックすると日経テレコンに接続され、閲覧中の企業を日経テレコンで検索した結果画面が表示されます。



《 企業情報検索から接続した日経テレコン画面例 》

《 業界紙検索から接続した日経テレコン画面例 》



テレコン [企業検索] メニューで検索を実行



テレコン [記事検索] メニューで専門紙を対象に検索を実行

## ●業界ページから呼び出す

業界 (小分類) ページのサブメニューに「日経テレコン」メニューが表示されます。

「業界紙検索」をクリックすると日経テレコンに接続され、閲覧中の業界を日経テレコン【記事検索】メニューで専門紙を対象に検索した結果画面が表示されます。

## ●検索ボックスから呼び出す

画面上部の検索ボックスにキーワードを入力して検索ボタンをクリックすると、日経テレコン【企業検索】を使った検索が同時実行され、日経テレコンでの検索結果件数が表示されます。

「テレコンでの検索結果」をクリックすると、日経テレコン【企業検索】メニューが呼び出されます。

企業名	主要コンテンツ	ソース	会社コード	NEEDS業種名	本社住所
3765 カンホー・オンライン・エンターテイメント	概要 財務 人事 記事	日経	0031007	オンラインゲーム・モバイルゲーム	東京都千代田区...
5902 ホッカンホールディングス	概要 財務 人事 記事	日経	0000920	製造・開発・検査受託	東京都千代田区...
7181 かんぼ生命保険	概要 財務 人事 記事	日経	0039748	生命保険	東京都千代田区...
有報 カンボウプラス	概要 財務 人事 記事	日経	0000377	繊維染色加工	大阪府大阪市...
非上場 アメリカンボウリングサービス	概要 財務 人事 記事	日経	0021362	レジャー・スポーツ用品卸	東京都大田区...

## 6. 利用状況の確認

### 6-1. 「商品市況」「地域情報」を利用する

「商品市況」「地域情報」のコンテンツをご利用いただくためには、オプション契約が必要です。  
オプションの契約・解約は、画面左下の「設定」 > サブメニュー「オプション契約」から変更できます。

- ※画面での手続きには管理者権限を持つユーザIDが必要です。
- ※手続きに時間はかかりません。手続き完了後、すぐにメニューをご利用頂けます。

**オプション契約**

ユーザ id\*\*\*\*\*

オプション選択

コンテンツ	単価	契約・解約
<経済統計・商品情報> 経済統計・商品情報 地域情報	30,000	契約 解約
<経済統計・商品情報> 経済統計・商品情報 商品市況	10,000	契約 解約

【単位】円

契約/解約ボタンを押すと確認画面が表示されます。契約情報を確認のうえ「変更」ボタンを押すとオプション契約の登録が完了します。

「オプション契約」により利用するコンテンツを追加すると、月額固定料金以外に追加サービスの利用料金が発生します。追加サービスの利用料金は画面より「解約」の手続きがない場合は自動で更新されます。

- ・オプションは月単位で契約できます。
- ・月中にオプションを解約した場合、解約したコンテンツを月末まで利用することができます。

### 6-2. オプション・従量課金コンテンツの利用状況を確認する

オプション契約や本文、PDFなど従量制の情報利用料がかかるコンテンツをご利用の場合は、追加料金が発生します。画面左下の「設定」 > サブメニュー「料金照会 (オプション・従量)」から、直近3ヶ月分のオプション・従量課金コンテンツの単価やご利用履歴が確認できます。

「利用料金合計 (ユーザID別)」のIDをクリックするとご利用明細が表示されます。

**利用明細 (オプション・従量課金コンテンツ)**

id\*\*\*\*\*

2018年11月 2018年10月 2018年09月

【単位】円

コンテンツ	件数	単価	料金
<b>企業検索</b>			
[TL]日経会社プロフィール (非上場) ・詳細	1件	900	900
<b>従量料金</b>			
[VS] R & I 格付けニュースリリース・PDF	1件	100	100
[VS] 日経ビジネス・本文 1 p	1件	200	200
[VS] 日経ビジネス・本文 3 p	1件	200	200
[VS] 日経業界地図・PDF	1件	300	300
合計			1,700

※名称が [VS] で始まるものは日経 ValueSearch で閲覧したコンテンツ、[TL] で始まるものは日経テレコンで閲覧したコンテンツです。



## 6-3. ログイン履歴を確認する

画面左下の「設定」 > サブメニュー「ログイン履歴照会」から、直近3ヶ月分のログイン履歴が確認できます。

The screenshot shows the application's navigation menu on the left and a search results table on the right. The menu includes '設定' (Settings) and 'ログイン履歴照会' (Login History Inquiry), which is highlighted with a red box. The search results table displays login history for user 'id\*\*\*\*\*' from November 2018.

ユーザ	設定名称	ログイン日時	ログアウト日時	チャージコード1	チャージコード2
id*****		2018/11/13 19:19			
id*****		2018/11/12 19:05	2018/11/12 19:23		
id*****		2018/11/12 18:41	2018/11/12 18:44		
id*****		2018/11/12 18:40	2018/11/12 18:41		
id*****		2018/11/12 16:59	2018/11/12 17:59		
id*****		2018/11/12 14:59	2018/11/12 16:00		
id*****		2018/11/12 14:56	2018/11/12 14:59		

### チャージコード入力時の履歴例

検索結果

ユーザ	設定名称	ログイン日時	ログアウト日時	チャージコード1	チャージコード2
id*****		2018/11/13 19:19			
id*****		2018/11/12 19:05	2018/11/12 19:23	経営企画部	VSチーム
id*****		2018/11/12 18:41	2018/11/12 18:44	経営企画部	VSチーム
id*****		2018/11/12 18:40	2018/11/12 18:41		
id*****		2018/11/12 16:59	2018/11/12 17:59		
id*****		2018/11/12 14:59	2018/11/12 16:00		

ログイン時に任意のチャージコードを入力すると、ログイン履歴にも反映されます。

入力した担当部署や担当者名などを履歴に残すことができます。



## 6-4. 各種ユーザ情報を設定する

画面左下の「設定」 > サブメニュー「ユーザ情報設定」から、各ユーザ情報の登録・変更が行えます。



### ●ユーザ名登録

登録したユーザ名が、画面上部に表示されます。  
ユーザ名の登録・変更・削除 (名前を消去して登録) が行えます。

### ●メールアドレス登録

企業アラートをご希望のお客様は登録が必要です。(参照 5-7. 指定した企業の情報をメールで知らせる)  
メールアドレスの登録・変更・削除 (メールアドレスを消去して登録) が行えます。

### ●パスワード変更

パスワードの変更ができます。

### ●システム設定

企業検索、企業比較、スクリーニング機能などで表示される企業種別 (上場・有報・非上場・海外・TDB) について、チェックボックスの初期表示設定ができます。普段よく使う内容に設定しておくとう便利です。

## 7. ご利用環境

利用可能OS	Microsoft Windows 7 以降
ブラウザ	Microsoft Internet Explorer 11 Firefox 通常版 ※ Google Chrome ※ ※最新版での動作を確認しています。
設定	JavaScriptが「有効」であること Cookieを受け入れる設定であること
モニタ・ディスプレイの解像度	1024 × 768 以上
日経バリューサーチ Excelアドインをご利用の場合	Microsoft Excel 2010, 2013, 2016 ※ Microsoft .NET Framework 4.0 のインストールが必要です。

日経ValueSearch操作ガイド：この商品は権利者の許諾なく賃貸業に使用することを禁じます。また、無断複製することは法律で禁じられています。製品の仕様および内容は、改良のため予告なく変更することがあります。文中のその他の商標や登録商標は、それぞれの会社に属します。(2019.5)