

2026年度新入生総合ガイダンス資料



動画の視聴ができれば
次のページに進もう！

新入生の皆さん、ご入学おめでとうございます！！

このガイダンス資料では、これから政治経済学部生として、
皆さんに必ず知っておいて欲しい内容を紹介しています！

まずは下の[再生マーク]をクリック、総合ガイダンス動画を閲覧して、
政治経済学部生としての**基礎知識**を身につけましょう！！



政経生の基礎 ガイダンス資料の確認方法

ガイダンス資料の見方について



ガイダンス資料の
使い方がわからない...

基本的には一ページずつ
確認しよう！



下にあるボタンを押すと
音声付の動画を視る
こともできるよ！



読んだだけで理解でき
ない場合は他の資料も
あわせて確認しよう！



不安な内容については
何度も確認できるね！



★資料内のボタンをクリックすることで
動画やシラバスの関連資料も確認できます！



・・・一つ前のページに戻ります



・・・一番最初のページに移動します



・・・見ているページの動画資料が再生されます



・・・政治経済学部シラバスを参照してください
書いてある数字のページに資料に対応した
内容が記載されています



・・・次のページに移動します

授業の欠席連絡はどこにすれば？



体調不良で授業を休みたい...どこに連絡する
ばいいんだろう

授業を欠席するときは、
担当教員に直接
欠席することを伝えよう



授業当日に体調悪く
なって先生の連絡先も
わからない...

その場合は次回以降、
授業に出席できた際に
担当教員に説明してね！



先生に伝えるだけで
事務室には連絡しなく
ていいんだね！

★授業の欠席について

体調不良等の理由で授業を欠席するときは、
科目担当教員に直接伝えるようにしましょう！

※事務室に連絡があっても、教員に取り次ぎません。
事務室への欠席連絡はしないでください。

【先生に欠席の連絡ができない場合】

- ① **次回授業出席時に伝える**
- ② **同じ授業を履修している知り合いに伝言を頼む**
等で対応してください。

- ◆ **欠席の取扱いは、各担当教員の判断に委ねられています。**
(大学には、「公欠」制度はありません。)
成績評価については、担当教員に直接確認してください。
- ◆ **先生の連絡先は、事務室から教えられません。**
次回の授業出席時に伝える等して対応してください。



全てのお知らせはOh-o!Meijiから来る！



Oh-o!Meijiって
何に使うの？

大学からのお知らせや
時間割が確認できるよ！



重要なお知らせは全部
Oh-o!Meijiから
来るんだね！？

その通り！
だから転送設定を
必ずしておこう！



Oh-o!Meijiへの
ログイン・転送設定は
☑️をチェック！



「明治大学情報サービス利用案内」に記載の
4つの手続きを完了させよう！

□ Meiji IDの確認・初期パスワードの変更

* Meiji ID : 10桁の学生番号+@meiji.ac.jp

* 初期パスワード : UCAROで登録した8~16桁の英数字

□ 多要素認証の設定

□ MIND利用講習会の受講

□ Oh-o!Meijiシステムにログインする

政経生の基礎②

大学の情報サービスを利用しよう！

全てのお知らせはOh-o!Meijiから来る！



Oh-o!Meijiって
何に使うの？

大学からのお知らせや
時間割が確認できるよ！



重要なお知らせは全部
Oh-o!Meijiから
来るんだね！？



その通り！
だから転送設定を
必ずしておこう！



Oh-o!Meijiへの
ログイン・転送設定は
☑️をチェック！

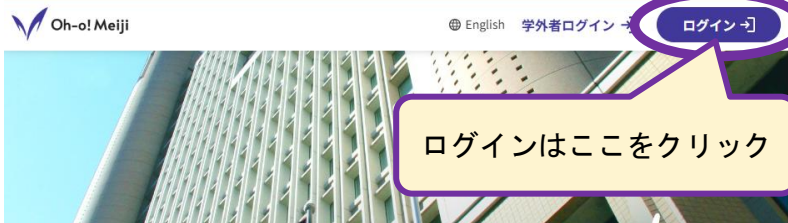


★Oh-o!Meijiシステムにログイン

①Oh-o!Meijiシステムのログイン画面まで進む

<https://www.oh-o.meiji.ac.jp/>

【QRコードはこちら】



ログインはここをクリック

②Meiji ID認証をクリックする

以下から認証方法を選択してください。
Select an authentication method from the following.

◆学生・教員の方 For students and teachers
Meiji ID認証 Meiji ID authentication
[IDの形式 ID format]
学生の方: 学生番号@meiji.ac.jp
For students: 'student number@meiji.ac.jp'
教員の方: 教職員番号@meiji.ac.jp
For teachers: 'teacher number@meiji.ac.jp'

◆職員の方 For staff
Staff Mail認証 Staff Mail authentication
[IDの形式 ID format]
職員メールアドレス
StaffMail email address



サインイン

✉️ メール、電話、Skype

アカウントにアクセスできない場合

次へ

【重要】「現時点ではこれにはアクセスできません」と表示される場合、多要素認証の設定が必要です。以下のマニュアルを参照して設定してください。
<https://www.meiji.ac.jp/sc/mm-mfa/>

🔍 サインインオプション

「学生番号@meiji.ac.jp」

+ 学外接続時は多要素認証が
求められます。

⚠️【注意】
Meiji Mailアドレスではありません。

政経生の基礎③

Oh-o!Meijiは毎日確認しよう!

全てのお知らせはOh-o!Meijiから来る!



Oh-o!Meijiって
何に使うの?

大学からのお知らせや
時間割が確認できるよ!



重要なお知らせは全部
Oh-o!Meijiから
来るんだね!?



その通り!
だから転送設定を
必ずしておこう!



Oh-o!Meijiへの
ログイン・転送設定は
☑️をチェック!



★Oh-o!Meijiのお知らせをスマホに転送 (1/3)

① 右上の☰をタップ



② 右下の「個人設定」をタップ



政経生の基礎③

Oh-o! Meijiは毎日確認しよう!

全てのお知らせはOh-o!Meijiから来る!



Oh-o!Meijiって
何に使うの?

大学からのお知らせや
時間割が確認できるよ!



重要なお知らせは全部
Oh-o!Meijiから
来るんだね!?



その通り!
だから転送設定を
しっかりしておこう!



Oh-o!Meijiへの
ログイン・転送設定は
☑️をチェック!



★Oh-o!Meijiのお知らせをスマホに転送 (2/3)

- ③ [お知らせ転送設定]をタップ
- ④ メールアドレスを入力

- ⑤ 転送内容を設定します。

個人設定 ③

Language お知らせ転送設定

表示件数設定 マイリンク設定

1 設定 2 確認 3 完了

☑️ 転送先

メールアドレス1

メールアドレス2

※メール

メールアドレスは、
①よく使う(頻繁に確認する)もの
②メールボックスの容量が大きいものを登録することを強くお勧めします。

☑️ 転送内容

	メール1	
個人宛・所属事務室のお知らせ	本文を転送	
授業に関するお知らせ	本文を転送	
学生生活	本文を転送	
	研究	本文を転送
	国際	本文を転送
その他大学からのお知らせ	就職	本文を転送
	その他	本文を転送
クラスウェブ更新通知	1日1回まとめて転送	
グループ更新通知	1日1回まとめて転送	

⑤

⑤

以下の4つは、必ず転送設定しましょう。
・個人宛・所属事務室のお知らせ
・授業に関するお知らせ
・クラスウェブ更新通知
・グループ更新通知

政経生の基礎③

Oh-o!Meijiは毎日確認しよう!

全てのお知らせはOh-o!Meijiから来る!



Oh-o!Meijiって
何に使うの?

大学からのお知らせや
時間割が確認できるよ!



重要なお知らせは全部
Oh-o!Meijiから
来るんだね!?



その通り!
だから転送設定を
しっかりしておこう!



Oh-o!Meijiへの
ログイン・転送設定は
☑️をチェック!



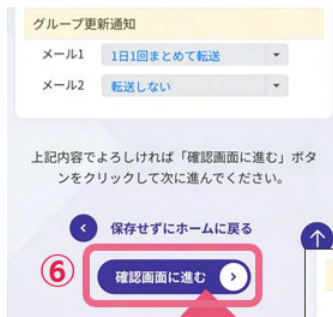
★Oh-o!Meijiのお知らせをスマホに転送 (3/3)

⑥ [確認画面に進む]をタップ

⑦ ページ下部の[登録する]をタップ



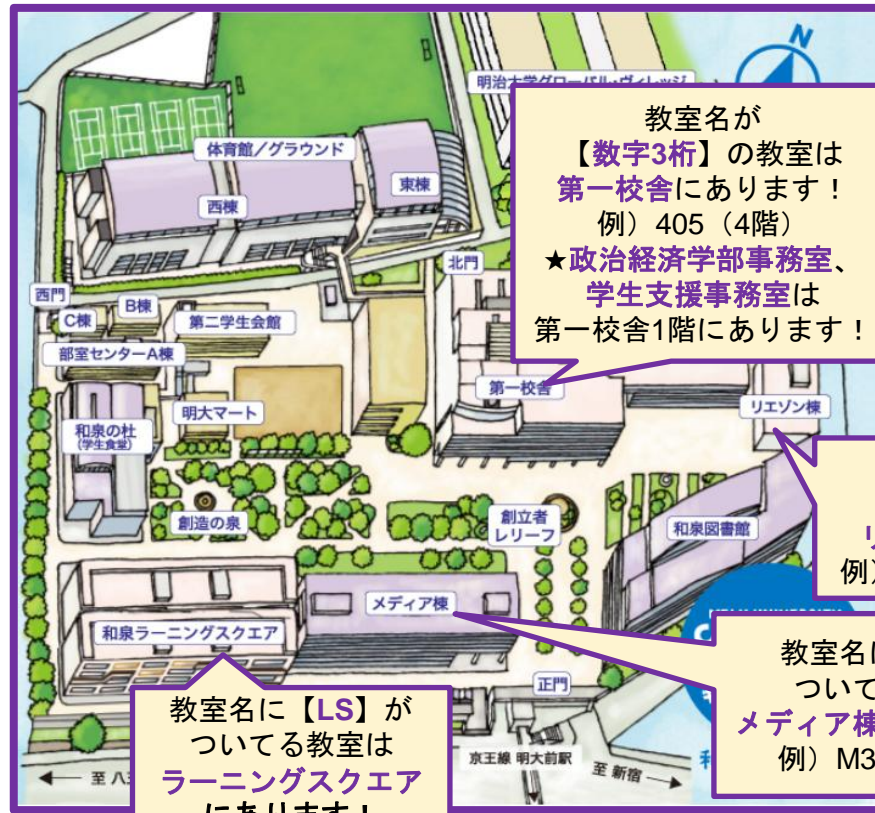
⑧ 「設定が完了しました。」が
表示されれば完了。



政経生の基礎④

和泉キャンパスには校舎が4つある！

★和泉キャンパスMAP



授業は第一校舎・L・M・LSで受けよう！



M301、LS505、001、L1
教室がわからない！！

和泉キャンパスには4つの校舎と図書館がある！



校舎が4つも！？
どうやって見分ければ
いいの？？



教室名でわかるようになって
いるよ！



校舎以外にも食堂・
体育館・コンビニも
あるよ！色んなところ
を見てみよう！



政経生の基礎⑤

大学のスケジュールを把握しよう！

大学のスケジュール【学年暦】



大学のスケジュールや時間割はどうなってるの？
夏休みもいつからか知りたいな～。

明治大学のスケジュール「学年暦」は大学HPで公開しているよ！



春・秋の2学期制
1～6限目まで実施
土曜日にも授業あり
等が特徴だね！



1コマ100分?!
びっくり...

★学年暦と授業の時間

①学年暦 休講日や補講日も記載されているので必ず確認しましょう。（「明治 学年暦」で検索！）

学 期	4月1日(水)～9月10日(土)
入 学 式	4月7日(水)
学 習 始 業	4月11日(水)～4月9日(水)
講 義 開 始	4月10日(金)～7月22日(水)
講 義 中 断 期 間 (F1)	4月10日(金)～8月3日(水)
講 義 中 断 期 間 (F2)	8月4日(水)～7月22日(水)
講 義 中 断 期 間 (F3)	8月1日(金)～9月10日(土)
休 日 課 外 活 動 日	4月20日(水)【帰省の日】
休 日 課 外 活 動 日	7月20日(月)【帰省の日】
休 日 課 外 活 動 日	8月20日(金)～8月30日(金)
休 日 課 外 活 動 日	7月11日(土)～7月19日(土)
休 日 課 外 活 動 日	7月22日(水)～7月31日(水)
休 日 課 外 活 動 日	8月1日(金)～8月10日(土)
休 日 課 外 活 動 日	8月11日(日)
休 日 課 外 活 動 日	8月12日(月)
休 日 課 外 活 動 日	8月13日(火)
休 日 課 外 活 動 日	8月14日(水)
休 日 課 外 活 動 日	8月15日(木)
休 日 課 外 活 動 日	8月16日(金)
休 日 課 外 活 動 日	8月17日(土)
休 日 課 外 活 動 日	8月18日(日)
休 日 課 外 活 動 日	8月19日(月)
休 日 課 外 活 動 日	8月20日(火)
休 日 課 外 活 動 日	8月21日(水)
休 日 課 外 活 動 日	8月22日(木)
休 日 課 外 活 動 日	8月23日(金)
休 日 課 外 活 動 日	8月24日(土)
休 日 課 外 活 動 日	8月25日(日)
休 日 課 外 活 動 日	8月26日(月)
休 日 課 外 活 動 日	8月27日(火)
休 日 課 外 活 動 日	8月28日(水)
休 日 課 外 活 動 日	8月29日(木)
休 日 課 外 活 動 日	8月30日(金)
休 日 課 外 活 動 日	8月31日(土)
休 日 課 外 活 動 日	9月1日(日)
休 日 課 外 活 動 日	9月2日(月)
休 日 課 外 活 動 日	9月3日(火)
休 日 課 外 活 動 日	9月4日(水)
休 日 課 外 活 動 日	9月5日(木)
休 日 課 外 活 動 日	9月6日(金)
休 日 課 外 活 動 日	9月7日(土)
休 日 課 外 活 動 日	9月8日(日)
休 日 課 外 活 動 日	9月9日(月)
休 日 課 外 活 動 日	9月10日(火)
休 日 課 外 活 動 日	9月11日(水)
休 日 課 外 活 動 日	9月12日(木)
休 日 課 外 活 動 日	9月13日(金)
休 日 課 外 活 動 日	9月14日(土)
休 日 課 外 活 動 日	9月15日(日)
休 日 課 外 活 動 日	9月16日(月)
休 日 課 外 活 動 日	9月17日(火)
休 日 課 外 活 動 日	9月18日(水)
休 日 課 外 活 動 日	9月19日(木)
休 日 課 外 活 動 日	9月20日(金)
休 日 課 外 活 動 日	9月21日(土)
休 日 課 外 活 動 日	9月22日(日)
休 日 課 外 活 動 日	9月23日(月)
休 日 課 外 活 動 日	9月24日(火)
休 日 課 外 活 動 日	9月25日(水)
休 日 課 外 活 動 日	9月26日(木)
休 日 課 外 活 動 日	9月27日(金)
休 日 課 外 活 動 日	9月28日(土)
休 日 課 外 活 動 日	9月29日(日)
休 日 課 外 活 動 日	9月30日(月)
休 日 課 外 活 動 日	10月1日(火)
休 日 課 外 活 動 日	10月2日(水)
休 日 課 外 活 動 日	10月3日(木)
休 日 課 外 活 動 日	10月4日(金)
休 日 課 外 活 動 日	10月5日(土)
休 日 課 外 活 動 日	10月6日(日)
休 日 課 外 活 動 日	10月7日(月)
休 日 課 外 活 動 日	10月8日(火)
休 日 課 外 活 動 日	10月9日(水)
休 日 課 外 活 動 日	10月10日(木)
休 日 課 外 活 動 日	10月11日(金)
休 日 課 外 活 動 日	10月12日(土)
休 日 課 外 活 動 日	10月13日(日)
休 日 課 外 活 動 日	10月14日(月)
休 日 課 外 活 動 日	10月15日(火)
休 日 課 外 活 動 日	10月16日(水)
休 日 課 外 活 動 日	10月17日(木)
休 日 課 外 活 動 日	10月18日(金)
休 日 課 外 活 動 日	10月19日(土)
休 日 課 外 活 動 日	10月20日(日)
休 日 課 外 活 動 日	10月21日(月)
休 日 課 外 活 動 日	10月22日(火)
休 日 課 外 活 動 日	10月23日(水)
休 日 課 外 活 動 日	10月24日(木)
休 日 課 外 活 動 日	10月25日(金)
休 日 課 外 活 動 日	10月26日(土)
休 日 課 外 活 動 日	10月27日(日)
休 日 課 外 活 動 日	10月28日(月)
休 日 課 外 活 動 日	10月29日(火)
休 日 課 外 活 動 日	10月30日(水)
休 日 課 外 活 動 日	10月31日(木)
休 日 課 外 活 動 日	11月1日(金)
休 日 課 外 活 動 日	11月2日(土)
休 日 課 外 活 動 日	11月3日(日)
休 日 課 外 活 動 日	11月4日(月)
休 日 課 外 活 動 日	11月5日(火)
休 日 課 外 活 動 日	11月6日(水)
休 日 課 外 活 動 日	11月7日(木)
休 日 課 外 活 動 日	11月8日(金)
休 日 課 外 活 動 日	11月9日(土)
休 日 課 外 活 動 日	11月10日(日)
休 日 課 外 活 動 日	11月11日(月)
休 日 課 外 活 動 日	11月12日(火)
休 日 課 外 活 動 日	11月13日(水)
休 日 課 外 活 動 日	11月14日(木)
休 日 課 外 活 動 日	11月15日(金)
休 日 課 外 活 動 日	11月16日(土)
休 日 課 外 活 動 日	11月17日(日)
休 日 課 外 活 動 日	11月18日(月)
休 日 課 外 活 動 日	11月19日(火)
休 日 課 外 活 動 日	11月20日(水)
休 日 課 外 活 動 日	11月21日(木)
休 日 課 外 活 動 日	11月22日(金)
休 日 課 外 活 動 日	11月23日(土)
休 日 課 外 活 動 日	11月24日(日)
休 日 課 外 活 動 日	11月25日(月)
休 日 課 外 活 動 日	11月26日(火)
休 日 課 外 活 動 日	11月27日(水)
休 日 課 外 活 動 日	11月28日(木)
休 日 課 外 活 動 日	11月29日(金)
休 日 課 外 活 動 日	11月30日(土)
休 日 課 外 活 動 日	11月31日(日)
休 日 課 外 活 動 日	12月1日(月)
休 日 課 外 活 動 日	12月2日(火)
休 日 課 外 活 動 日	12月3日(水)
休 日 課 外 活 動 日	12月4日(木)
休 日 課 外 活 動 日	12月5日(金)
休 日 課 外 活 動 日	12月6日(土)
休 日 課 外 活 動 日	12月7日(日)
休 日 課 外 活 動 日	12月8日(月)
休 日 課 外 活 動 日	12月9日(火)
休 日 課 外 活 動 日	12月10日(水)
休 日 課 外 活 動 日	12月11日(木)
休 日 課 外 活 動 日	12月12日(金)
休 日 課 外 活 動 日	12月13日(土)
休 日 課 外 活 動 日	12月14日(日)
休 日 課 外 活 動 日	12月15日(月)
休 日 課 外 活 動 日	12月16日(火)
休 日 課 外 活 動 日	12月17日(水)
休 日 課 外 活 動 日	12月18日(木)
休 日 課 外 活 動 日	12月19日(金)
休 日 課 外 活 動 日	12月20日(土)
休 日 課 外 活 動 日	12月21日(日)
休 日 課 外 活 動 日	12月22日(月)
休 日 課 外 活 動 日	12月23日(火)
休 日 課 外 活 動 日	12月24日(水)
休 日 課 外 活 動 日	12月25日(木)
休 日 課 外 活 動 日	12月26日(金)
休 日 課 外 活 動 日	12月27日(土)
休 日 課 外 活 動 日	12月28日(日)
休 日 課 外 活 動 日	12月29日(月)
休 日 課 外 活 動 日	12月30日(火)
休 日 課 外 活 動 日	12月31日(水)

【春学期】												【秋学期】											
月	日	時	分	時	分	時	分	時	分	時	分	月	日	時	分	時	分	時	分	時	分	時	分
4	14	14	14	14	14	14	14	14	14	14	14	9	21	14	14	14	14	14	14	14	14	14	14
5	14	14	14	14	14	14	14	14	14	14	14	10	14	14	14	14	14	14	14	14	14	14	14
6	14	14	14	14	14	14	14	14	14	14	14	11	14	14	14	14	14	14	14	14	14	14	14
7	14	14	14	14	14	14	14	14	14	14	14	12	14	14	14	14	14	14	14	14	14	14	14
8	14	14	14	14	14	14	14	14	14	14	14	1	14	14	14	14	14	14	14	14	14	14	14
9	14	14	14	14	14	14	14	14	14	14	14	2	14	14	14	14	14	14	14	14	14	14	14
10	14	14	14	14	14	14	14	14	14	14	14	3	14	14	14	14	14	14	14	14	14	14	14
11	14	14	14	14	14	14	14	14	14	14	14	4	14	14	14	14	14	14	14	14	14	14	14
12	14	14	14	14	14	14	14	14	14	14	14	5	14	14	14	14	14	14	14	14	14	14	14
1	14	14	14	14	14	14	14	14	14	14	14	6	14	14	14	14	14	14	14	14	14	14	14
2	14	14	14	14	14	14	14	14	14	14	14	7	14	14	14	14	14	14	14	14	14	14	14
3	14	14	14	14	14	14	14	14	14	14	14	8	14	14	14	14	14	14	14	14	14	14	14
4	14	14	14	14	14	14	14	14	14	14	14	9	14	14	14	14	14	14	14	14	14	14	14
5	14	14	14	14	14	14	14	14	14	14	14	10	14	14	14	14	14	14	14	14	14	14	14
6	14	14	14	14	14	14	14	14	14	14	14	11	14	14	14	14	14	14	14	14	14	14	14
7	14	14	14	14	14	14	14	14	14	14	14	12	14	14	14	14	14	14	14	14	14	14	14
8	14	14	14	14	14	14	14	14	14	14	14	1	14	14	14	14	14	14	14	14	14	14	14
9	14	14	14	14	14	14	14	14	14	14	14	2	14	14	14	14	14	14	14	14	14	14	14
10	14	14	14	14	14	14	14	14	14	14	14	3	14	14	14	14	14	14	14	14	14	14	14
11	14	14	14	14	14	14	14	14	14	14	14	4	14	14	14	14	14	14	14	14	14	14	14
12	14	14	14	14	14	14	14	14	14	14	14	5	14	14	14	14	14	14	14	14	14	14	14
1	14	14	14	14	14	14	14	14	14	14	14	6	14	14	14	14	14	14	14	14	14	14	14
2	14	14	14	14	14	14	14	14	14	14	14	7	14	14	14	14	14	14	14	14	14	14	14
3	14	14	14	14	14	14	14	14	14	14	14	8	14	14	14	14	14	14	14	14	14	14	14
4	14	14	14	14	14	14	14	14	14	14	14	9	14	14	14	14	14	14	14	14	14	14	14
5	14	14	14	14	14	14	14	14	14	14	14	10	14	14	14	14	14	14	14	14	14	14	14
6	14	14	14	14	14	14	14	14	14	14	14	11	14	14	14	14	14	14	14	14	14	14	14
7	14	14	14	14	14	14	14	14	14	14	14	12	14	14	14	14	14	14	14	14	14	14	14
8	14	14	14	14	14	14	14	14	14	14	14	1	14	14	14	14	14	14	14	14	14	14	14
9	14	14	14	14	14	14	14	14	14	14	14	2	14	14	14	14	14						

【単位を修得】して【卒業】を目指す！



大学ではどんな風に授業を受けたいの？

授業を受けることを【履修】といい、科目ごとに【単位】が設定されているよ！



履修した科目に合格すると単位が修得でき、卒業までに決められた単位数の修得が必要だよ！



学期ごとに履修上限があるから、計画的に勉強するのが重要だね！

★大学の履修制度

①授業の単位

- ・ **外国語科目**と**運動学演習**（体育）：週1回で**1単位**
 - ・ **講義科目**（↑以外の科目）：週1回で**2単位**
- ⇒授業によって単位数が異なります。
- ⇒**週2回**ある科目は【半期集中科目】と呼ばれ、**4単位**の科目として扱われます。

②単位の修得

試験を受ける／レポートを提出する等、**授業によって成績評価の方法が違い**、各授業が定める合格基準を満たすことで「**単位が修得**」できます！

卒業には**4年間で124単位**を修得する必要があります。



政経生の基礎①

1年生は必修科目がたくさんある！

★1年生の必修科目 ※学科によって違うので注意！！

所属学科の必修科目を把握しよう！



上限(21単位)まで
だったらどんな科目を
履修してもいいのかな？

1年生は事前に登録されて
いる【必修科目】が多
いから、好きな科目だけ
の履修はできないよ！



必修科目は学科によって
異なるので注意しよう！



【上限(21単位) - 必修
科目の単位数 = 自分で選
べる単位数】なんだね！



政治学科

春学期…11単位(10単位選択)

英語I : 1単位×2コマ=2単位
選択外国語I : 1単位×2コマ=2単位
運動学演習 I-1 : 1単位
憲法A : 2単位
政治学基礎 : 2単位
政治学・社会学総合講座 : 2単位

秋学期…9単位(12単位選択)

英語I : 1単位×2コマ=2単位
選択外国語II : 1単位×2コマ=2単位
運動学演習 I-2 : 1単位
政治理論基礎 : 2単位
憲法B : 2単位

経済学科

春学期…15単位/11単位※

(6単位/10単位 選択)

英語I : 1単位×2コマ=2単位
選択外国語I : 1単位×2コマ=2単位
運動学演習 I-1 : 1単位
ミクロ経済学I : 2単位
マクロ経済学I : 2単位
経済学総合講座 : 2単位
経済史(※) : 2単位×2コマ=4単位

秋学期…9単位/13単位※

(12単位/8単位 選択)

英語I : 1単位×2コマ=2単位
選択外国語II : 1単位×2コマ=2単位
運動学演習 I-2 : 1単位
ミクロ経済学II : 2単位
マクロ経済学II : 2単位
経済史(※) : 2単位×2コマ=4単位

※「経済史」は、組によって履修時期が異なる

政策学科

春学期…13単位(8単位選択)

英語I : 1単位×2コマ=2単位
選択外国語I : 1単位×2コマ=2単位
運動学演習 I-1 : 1単位
政治学基礎 : 2単位
ミクロ経済学I : 2単位
マクロ経済学I : 2単位
政策学基礎 : 2単位

秋学期…9単位(12単位選択)

英語I : 1単位×2コマ=2単位
選択外国語II : 1単位×2コマ=2単位
運動学演習 I-2 : 1単位
政治理論基礎 : 2単位
憲法B : 2単位

「進級条件」「卒業要件」を理解しよう！



必修を修得しながら
124単位を修得できれば
卒業できるの？

実は**必修以外**にも
修得しなくてはいけない
単位があるよ！



さらに政治経済学部では
2年生から3年生に進級
するための条件もあるよ



卒業だけじゃなくて、
3年生になるのにも
条件があるの！？

進級・卒業を意識して
単位を修得していこう



★進級条件＝3年生になるために必要な条件

2年次終了時点で、以下の条件をすべて満たすことが
3年次に進級する条件です。

①総修得単位が36単位以上であること

《注意》

- ・卒業に必要な単位数に含めることができない科目は除く。
- ・単位認定で修得した単位は含む。
- ・2～3月に実施する集中授業（秋集中科目）科目は、
成績付与時期の都合上、修得単位に含まれない可能性があるので注意。

②外国語科目のうち、2か国語について以下の 単位数を修得すること

【英語】**3単位以上**

【ドイツ語/中国語/スペイン語/フランス語】**1か国語 4単位以上**

※外国人留学生のみ【日本語】を**4単位以上**

例) 英語4単位修得 ドイツ語4単位修得 →**進級条件②OK**
英語4単位修得 ドイツ語2単位・フランス語2単位修得 →**進級条件②NG**



「進級条件」「卒業要件」を理解しよう！



必修を修得しながら
124単位を修得できれば
卒業できるの？

実は**必修以外**にも
修得しなくてはいけない
単位があるよ！



さらに政治経済学部では
2年生から3年生に進級
するための条件もあるよ



卒業だけでなく、
3年生になるのにも
条件があるの！？

進級・卒業を意識して
単位を修得していこう



★卒業要件＝卒業するために必要な単位

卒業要件にはいくつかの категорияがあり、そのすべてを満たさないと卒業することができない。

- ①総修得単位…124単位以上。
- ②基礎科目…28単位以上。各科目群から4単位以上修得
- ③外国語科目…16単位以上。
↑2年生終了までに 英語6単位以上+初習外国語8単位以上修得
満たせるとGOOD！
- ④健康・運動科学科目…4単位以上。運動学演習I-1, I-2は必須
- ⑤学科関係科目…所属学科の関係科目42単位以上。

1年次から取り組める
卒業要件

- ⑥専門研究科目…4単位以上
- ⑦専門演習科目…8単位以上(ゼミに入室している学生のみ)
- ⑦コース科目…20単位以上(ゼミに入室しない学生のみ)

3年次以降に進められる
卒業要件

※ゼミの入室の有無にかかわらず、総修得単位数は124単位です。

「進級条件」「卒業要件」を理解しよう！



必修を修得しながら
124単位を修得できれば
卒業できるの？

実は**必修以外**にも
修得しなくてはいけない
単位があるよ！



さらに政治経済学部では
2年生から3年生に進級
するための条件もあるよ



卒業だけでなく、
3年生になるのにも
条件があるの！？

進級・卒業を意識して
単位を修得していこう



★1年生から修得しておくの良い単位

- ①基礎科目…28単位以上。各科目群から4単位以上修得
 - 人文科学・社会科学・自然科学・総合の4つの科目群それぞれで、
4単位以上の修得が必要。
 - 対象科目の多くが和泉キャンパスで開講⇒1・2年のうちに履修しよう
 - 卒業要件（28単位）－（4科目群×4単位）＝16単位
→残り12単位分は、基礎科目のなかから自由に選んでいい！
- ②外国語科目…英語6単位以上+初習外国語8単位以上
⇒合計16単位以上
 - 初習外国語は【**〇〇語I**】を**2単位** 修得する必要がある
例）中国語選択の場合…「中国語I」を2単位修得する必要がある
 - 語学科目は駿河台キャンパスでも開講しているが、
圧倒的に和泉キャンパスの開講科目数が多いので、
1・2年次で卒業に必要な16単位を修得するのが理想。
 - 外国語検定試験による単位認定制度を利用することも可能。

※ただし、〇〇語Iの認定はできない！



「進級条件」「卒業要件」を理解しよう！



必修を修得しながら
124単位を修得できれば
卒業できるの？

実は**必修以外**にも
修得しなくてはいけない
単位があるよ！



さらに政治経済学部では
2年生から3年生に進級
するための条件もあるよ



卒業だけじゃなくて、
3年生になるのにも
条件があるの！？

進級・卒業を意識して
単位を修得していこう



★1年生から修得しておくの良い単位

③健康・運動科学科目…4単位以上

- 1年次必修の**運動学演習I-1（春）**、**運動学演習I-2（秋）**は、必ず修得する必要がある。
- 運動学演習I-1（春）、運動学演習I-2（秋）を修得していない場合、2年次選択必修科目（体育実技）の履修「**不可**」。
*運動学演習I-1（春）、運動学演習I-2（秋）の再履修と、講義科目の履修が求められます。

- ◆外国語科目や健康・運動科学科目は「出席」がとても大切！！
- ◆遅刻や欠席のないよう、体調管理を意識しましょう！



「進級条件」「卒業要件」を理解しよう！



必修を修得しながら
124単位を修得できれば
卒業できるの？

実は**必修以外**にも
修得しなくてはいけない
単位があるよ！



さらに政治経済学部では
2年生から3年生に進級
するための条件もあるよ



卒業だけでなく、
3年生になるのにも
条件があるの！？

進級・卒業を意識して
単位を修得していこう



★1年生から修得しておくの良い単位

④学科関係科目…所属学科の関係科目42単位以上。

○1年生で履修、修得できるのは、学科関係科目のうち、
基本科目（1・2年次配当）のみ。
学科によって科目の内訳が異なるので注意！

○2年次に**政治**学科では**必修**科目を、
経済学科・**政策**学科では**選択必修**科目を修得する必要がある。

○卒業に必要な42単位から、1・2年次に修得した基本科目を
引いた単位分だけ、3・4年次に修得する必要がある。

政治学科…42-10（1年次）-4（2年次）=残り**28**単位
経済学科…42-14（1年次）-6（2年次）=残り**22**単位
政策学科…42-12（1年次）-6（2年次）=残り**24**単位



政経生の基礎⑨

単位の計算方法を理解しよう！

同じ単位を何度も修得する必要がある？



修得した英語の単位は
外国語の単位のみを含
められるの？

修得した単位は複数の
卒業要件に含まれるよ！

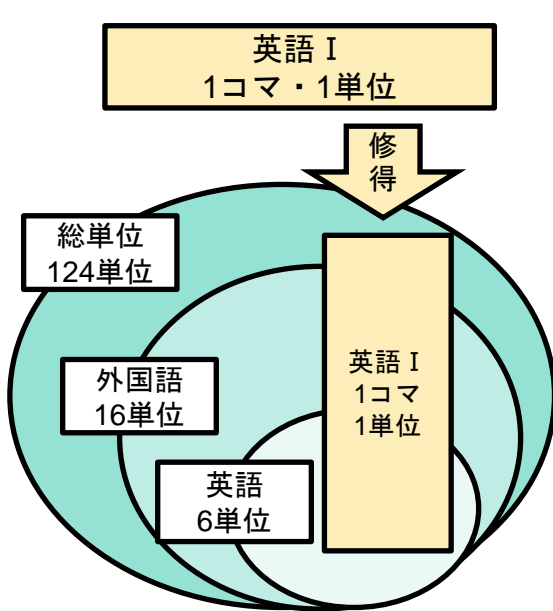


修得した英語の単位は、
総単位・外国語・英語の
単位にカウントされるよ

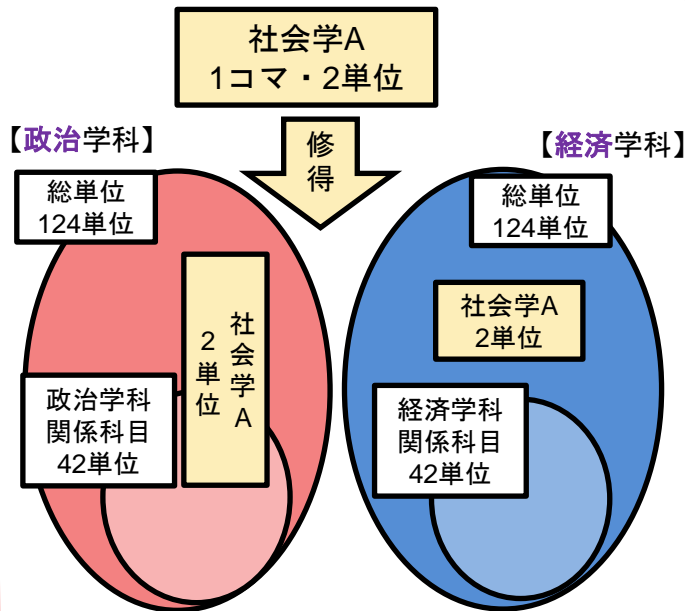


卒業要件をクリアする
ために同じ科目を何度
も履修する必要は
ないんだね！！

★修得単位は複数の卒業要件にカウントされる！



例1) 英語 I (1単位) を修得した場合
「総単位」「外国語」「英語」それぞ
れの卒業要件に1単位として集計される



例2) 社会学A (2単位) を修得した場合
政治学科所属学生は
「**総単位**」と「**政治学科関係科目**」の2つに、
経済学科所属学生は
「**総単位**」のみ に集計される



政経生の基礎⑩1/2 1年生の皆さんへのおすすめ！

1年生へのおすすめ！！



色んな科目が多すぎて
何を履修すれば
いいかわからない...

授業の内容を知りたい場
合は、**シラバス**やOh-o!
Meijiクラスウェブの**授業
検索**から調べよう！



後は「どんな勉強をし
たいか」みたいに目的
別に授業を探してみ
てもいいかも！



政治経済学部以外が開
講している科目も見て
みようかな！！

①実践的な英語を学びたい！

政治経済学部独自の「**ACE**」プログラムがおすすめ！
TOEICスコア520点以上の取得が条件となっています！
→**4月3日にガイダンスを実施**するので、気になる方は
ガイダンスに出席してみましよう！

《出席できない場合は、学年グループに掲載される資料を確認してください。》

②いろいろな言語を使えるようになりたい！

学部横断で実施している「**学部間共通外国語**」が
おすすめ！ 韓国語やロシア語等、**政治経済学部では
開講していない外国語科目**も学ぶことができます！
詳細については、「学部間共通外国語シラバス」を
確認してみましよう！ → [こちら](#)



政経生の基礎⑩2/2 1年生の皆さんへのおすすめ！

1年生へのおすすめ！！



色んな科目が多すぎて
何を履修すれば
いいかわからない...

授業の内容を知りたい場
合は、シラバスやOh-o!
Meijiクラスウェブの授業
検索から調べよう！



後は「どんな勉強をし
たいか」みたいに目的
別に授業を探してみ
てもいいかも！



政治経済学部以外が
開講している科目も
見てみようかな！！

③同じ興味・趣味を持った友達を作りたい！

政治経済学部では**1・2年生用のゼミ**（少人数授業）
として「**教養演習**」を開講しています。担当教員によ
って取扱うテーマが異なるので、**興味関心が近い学生が
集まります！**

※初回授業で選考があります！

④政治経済学部以外の勉強もしてみたい！

明治大学では所属学部以外の科目も履修できる「**他学部
履修制度**」があります。他学部の科目であっても**20単位
までは卒業に必要な単位**として履修・修得できます！
ただし、1～2年次は進級・卒業に必要な政経学部科目
を履修することをお勧めします。



履修登録の前に仮参加をしよう！



履修登録ってよく聞くけど、具体的に何をすればいいの？

大学では自分で履修登録をしないと参加できない授業もあるんだ！



授業参加までの流れは

①仮参加登録

②履修登録

③初回授業に出席

↑をしっかりやらないと授業に参加はできなし、単位の修得もできない

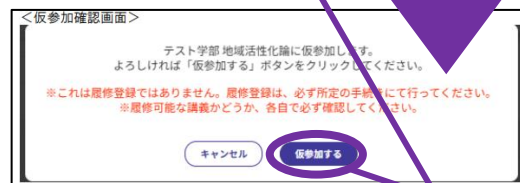
まずは仮参加の方法から確認してみよう！



★「仮参加」の方法



①Oh-oMeijiの**授業検索**から、講義名（教員名）等で履修したい授業を検索



②「仮参加する」をクリック（計2回）

◆仮参加でできること！

①履修登録前にクラスウェブを確認できる！

→**クラスウェブ**で**授業資料を公開**している科目もあるので、履修希望がある科目は仮参加して授業内容を確認しましょう！

②クラスウェブの時間割ページで確認できる！

仮参加した科目はクラスウェブにて**時間割形式**で確認ができます！
履修希望科目が事前登録科目と被っていないか確認しましょう！



履修登録の前に仮参加をしよう！



履修登録ってよく聞くけど、具体的に何をすればいいの？

大学では自分で履修登録しないと参加できない授業があるんだ！



授業参加までの流れは

- ①仮参加登録
- ②履修登録
- ③初回授業に出席

↑をしっかりやらないと授業に参加はできなし、単位の修得もできない

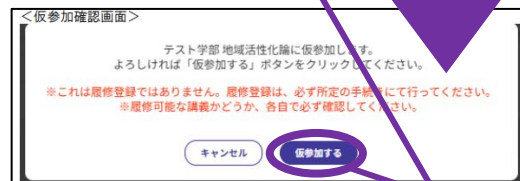
まずは仮参加の方法から確認してみよう！



★「仮参加」の方法



①Oh-oMeijiの**授業検索**から、講義名（教員名）等で履修したい授業を検索



②「仮参加する」をクリック（計2回）

◆仮参加の注意事項

①仮参加は「履修登録」ではありません！

仮参加だけでは履修登録したことになりません。

授業の様子を見る・時間割を組み立てるために仮参加を活用しよう！

②履修登録できない科目でも仮参加できてしまう！

1学期22単位以上・履修許可されてない他学部科目・対象クラスが違う等、履修登録できない科目も仮参加できてしまうので注意！



履修登録はWEB履修システムで！



履修登録もOh-o!Meijiからできるの？

履修登録はOh-o!Meijiではできないよ！「**教務システム**」という別のシステムで登録しよう！



Oh-o!Meijiからはできないのか！仮参加すればOKだと思った

仮参加は履修登録ではないから気を付けよう！
仮参加だけして履修登録をしていない科目には参加できないよ！



★明治大学教務システムにログインしよう！

★明治大学「教務システム」は、以下のURLからログインしよう！

<https://meiji-kyomu.mind.meiji.ac.jp/campusweb/top.do>



【QRコードはこちら】



《参考》WEB履修登録操作手順

履修登録の詳細な手順は、以下のHPを確認してください。

<https://www.meiji.ac.jp/koho/edu/mkmht000001mc9ke.html>



履修内容を登録しました。

←これが表示されるまでは、登録は完了していません。

「登録確認」⇒「登録実行」を押す、というのを忘れないでください。

履修登録は期限内にしよう！



WEB履修登録できる期間って決まってるの？

科目や登録方法によって登録できる期間が違ってくるよ！



登録期間中に春秋両方登録しよう！期間が過ぎると登録ができなくなるから注意が必要！



ちゃんと期日を守るよう余裕をもって登録しなきゃだね！

★WEB履修登録期間

◆履修登録期間の注意事項！！

- ◎履修登録期間を過ぎると一切履修登録ができなくなります！
- ◎春学期の履修登録期間に秋学期科目の履修登録も必要！

◆科目によって登録期間が違うので確認が必要！

- ①抽選を実施する講義科目と、ACE科目 **※後で削除不可**
4月7日（火）10：00～4月8日（水）11：00
- ② ①で残枠のあったACE科目 **※後で削除不可**
4月11日（土）10：00～4月13日（月）11：00
- ③抽選を実施しない講義科目と、①で残枠のあった抽選を実施する講義科目
4月16日（木）10：00～4月17日（月）13：00 **※抽選科目は削除不可**
- ④教養演習IA・ICと、抽選を実施しない講義科目
4月21日（火）10：00～4月23日（木）13：00

※履修登録の詳細はOh-o!Meijiで配信される履修ガイダンス資料を確認すること

※抽選対象の科目は別途Oh-o!Meijiで確認すること。

※ACE科目については「ACEガイダンス」資料を確認すること



履修登録は期限内にしよう！



WEB履修登録できる期間って決まってるの？

科目や登録方法によって登録できる期間が違って来るよ！



登録期間中に春秋両方登録しよう！期間が過ぎると登録ができなくなるから注意が必要！



ちゃんと期日を守るよう余裕をもって登録しないとだね！

★WEB履修登録期間（他「部署」開講科目）

◆履修登録期間の注意事項！！

- ◎履修登録期間を過ぎると一切履修登録ができなくなります！
- ◎春学期の履修登録期間に秋学期科目の履修登録も必要！

◆科目によって登録期間が違うので確認が必要！

★特に、政治経済学部「以外」の科目は要注意！！
それぞれの科目のHPで、登録期間を確認してください。

【登録の多い他部署開講科目】

- 情報関係科目（ICTベーシック等） ※シラバス・ガイダンスはこちら
【問い合わせ先】メディアサービスカウンター（メディア棟1階）
- 学部間共通外国語 ※シラバスはこちら
【問い合わせ先】和泉教務事務室（第一校舎1階）
- 全学共通総合講座 ※シラバスはこちら
【問い合わせ先】和泉教務事務室（第一校舎1階）



外国語試験を活用して単位を修得！？



TOEICのスコアで単位が修得できるって本当？？

本当だよ！政治経済学部には「外国語検定試験による単位認定制度」があるよ！



でも、認定するにあたっていくつか注意点があるか確認しておこう！



必要な書類や期日が決まっているんだ！よく確認しなきゃ！



★外国語検定試験による単位認定制度とは？

外部で受験した外国語検定試験で合格・一定のスコアを納めた学生対象に、外国語科目の認定を行える制度です。

★申請方法は？

Oh-o!Meiji 1年生グループ内のトピック「**外国語検定試験による単位認定制度について**」を確認の上、合格・スコアを証明できる書類を添付して、所定の方法で期限内に申請する。

※詳細については、後日Oh-o!Meiji 1年生グループ内の「**外国語検定試験による単位認定制度について**」でお知らせ予定です。

★申請はいつまで？

春学期→7月22日・秋学期→1月23日

外国語試験を活用して単位を修得！？



TOEICのスコアで単位が修得できるって本当？？

本当だよ！政治経済学部には「外国語検定試験による単位認定制度」があるよ！



でも、認定するにあたっていくつか注意点があるか確認しておこう！



必要な書類や期日が決まっているんだ！よく確認しなきゃ！



★単認定制度のよくある質問！！

質問① 単位認定をすれば授業は受けなくていいの？

答え① 認定された単位と授業の単位は別の単位として付与されます。認定しても授業を受けないと、履修した科目の単位は修得できません！

質問② 単位認定をすればクラス指定の語学を消せるの？

答え② 単位認定をただけでは次学期以降のクラス指定の語学科目の履修は削除できません！1年生の場合、春学期終了時点で削除したい語学科目の単位を、4単位以上修得する必要があります。

質問③ 大学で受験したTOEIC IPテストでも申請できる？

答え③ 大学で受験したテストはもちろん、入学前に合格・取得したスコアでも申請ができます。



語学力をもっと活かそう！



高校でフランス語を学んだから基礎よりも発展的な勉強がしたいな

そんな君にピッタリな「既修者向けクラス」が政治経済学にはあるよ！



履修方法等の詳細については、政治経済学部事務室で確認しよう！



発展的なクラスに挑戦してみようかな！

★ドイツ語・フランス語の既修者向けクラス

ドイツ語とフランス語には、クラスで指定されている

【初習者向け】クラスとは別に、**高校生までに勉強したことがある**学生を対象にした**【既修者向け】クラス**があります！

既修者向けクラスを希望する場合は、クラス指定クラスに替えて履修できるので、希望者は**事務室にて申請**すること！

○申請期日

4月8日（水） 16時00分まで

○対象科目

ドイツ語I・II（特別） 月曜日 4時限 畑 一成先生
水曜日 4時限 松島 渉先生

フランス語I・II（特別） 火曜日 2時限 瀬川 愛美先生
木曜日 1時限 クラス 山口 エリア先生



学部の枠を超えた勉強をしよう！



大学を卒業したらどんな進路がなるのか気になるな・・・

明治大学には大学院はもちろん「研究所」というのもあるんだよ！！



大学卒業後の進路を考えるとときの参考として、ガイダンス資料を確認してみよう！



一般企業に就職するだけが進路じゃないんだね！今は幅広く進路について考えてみようかな！



★大学院 政治経済学研究科

大学院の役割は研究者・高度職業人の育成にあります！学部生から先取り履修も可能で、現代社会の諸問題の解決に生かすことのできる専門性と能力を学べます！

→詳細は【[こちら](#)】から！

★行政研究所

行政研究所では「一人でも多くの国家公務員採用総合職試験最終合格者を輩出すること」を目標とし、「公務員」を目指す学生のため講座やサポートを実施しています！

→詳細は【[こちら](#)】もしくは【[ガイダンス動画](#)】から

★メディア表現ラボ

2023年度から開始したプログラムで、メディア業界を目指す学生を対象に、文章作成、動画作成・編集、プレゼンテーション講座を実施します。

政経生の基礎⑪ 不正行為、ダメ！絶対！

NO、MORE、不正行為



カンニングなんてバレないし、バレても先生に怒られるぐらいでしょ？

それは甘いよ！毎年何人もカンニングがばれて処罰されているよ！！



もちろん怒られるだけでは済まないし、停学にもなるから、進級・卒業にも大きく影響するよ！



停学になるんだ...しかも手助けした場合でも、同じ不正行為になるんだね

★不正行為は重たい処分の対象に・・・！

試験でのカンニング、インターネットや生成AIの情報のコピー&ペースト等による不正行為は毎年処分者が出ています！

【不正行為】の代表例

- カンニング、剽窃（ひょうせつ）、代理出席
- その他担当教員が【不正】と判断したのも対象！

【不正行為】による処罰

- ①不正行為をした学期に履修した全科目の無効（T評価）
＝不正行為をしていない科目を対象になります！
- ②有期停学処分（3ヶ月以上）
→体育会・サークル等の課外活動も禁止になります！

※カンニングさせてあげた、レポートを写させてあげた等の行為も、不正行為になるので注意してください！



政経生の基礎⑱ 大学からの連絡を見逃すな！

大学からの不在着信...



ん？着信だ。
誰からだろう...
03-5300-1146...??

調べてみるね...
あっ、政経事務室だ！
折り返し電話しなよ！



Oh-o!Meijiじゃなくて
電話で連絡が来た場合は
急ぎの案件の可能性“大”



たしかに...
かけなおしてみる！



★大学からの不在着信には折り返し連絡しよう！

大学からの連絡は、原則Oh-o!Meijiで行います。ただし、急を要する場合など、電話で連絡することがあります。以下の電話番号からの着信は、必ず対応してください。

03-**5300**-1145、1146 ←政治経済学部事務室（和泉）

03-**3296**-4172、4173 ←政治経済学部事務室（駿河台）

【折返しの電話で伝えること】

- ①不在着信があったこと ②学部、学年、名前

例) 先ほどこの番号から電話がありました。

政治経済学部 1年の政経太郎です。

【注意】

知らない番号からの着信は、すぐに出たり折り返したりせず、電話番号をインターネットで検索してから、折返しすべきか判断するようにしてください。



大学生としての電話／メールのマナー



いま家だけで大学に確認
したいことが...
どうすればいいかな？

「電話」や「メール」で
聞いたらいいよ！



連絡するときのマナーを
事前に調べておくと、
スムーズに問い合わせ
できるよ！



たしかに...知らない人か
らDMとか怖いもんね。

★電話やメールのマナーはどうやって調べるの？

⇒電 話：「ビジネス 電話 かけ方」

メール：「ビジネスメール 書き方」

で検索して、真似しやすいものから取り入れてみよう！

《ポイント》

①連絡を受けた人は、あなたが誰なのか分かりません。

⇒まずは、名乗りましょう。

例) 政治経済学部1年〇組〇番の明治太郎です。

※大学に問い合わせるときの話出し例です。

②決まり文句（定型表現）を覚えましょう。

⇒意味が分からなくても、使っておくと好印象です。

例) お世話になっております。【冒頭】

例) お手数ですが、

例) どうぞよろしくお願いいたします。【最後】



メール ≠ SNS



メールってさ、
インスタのDMみたいに
気楽じゃないよね...？

メールの書き方のせいで
「無礼だ！」と対応して
もらえないこともあるよ



メールの”マナー“は、
早めに身に付けておくと
ゼミや就活で役立つよ！



そうなのか...
調べてみようっと。

★メールの書き方をマスターしよう！

「ビジネスメール 書き方」と検索してみましょう。

* メールはInstagramやLINEとは違います。

『件名』や『本文』の書き方を学んでおきましょう。

メールで使う「定型文」や「マナー」は早めに覚えよう！！

【大学にメールするときに必ず入れる内容】

- ①学生番号 ②学年・組・番号 ③氏名 ④連絡先

例) お世話になっております。

政治経済学部 1年01組100番の明治太郎です。

(学生番号：13102X9999)

【注意】

教員の連絡先は、事務室から教えることができません。



2026年度新入生総合ガイダンス資料



確認した資料に応じて
アイコンをクリックしてね！

もう一度**動画**を視聴したい→



資料を一から確認したい→



最後までご視聴いただきありがとうございました！

ガイダンスで紹介した内容は、大学生活を送るうえで重要内容になっています。
わからないことがあれば資料を繰り返し確認しましょう！

また、履修や単位に関することは、学生証交付時に配布している
シラバス・便覧にも記載がされているので、あわせて確認しましょう！

ガイダンス内容をしっかり理解して、大学生活をスタートしましょう！