

Ⅲ 財務の概要

1 学校法人会計について

学校法人は、文部科学大臣の定める基準により会計処理を行い、計算書類を作成し、公認会計士又は監査法人の監査報告書を添付した上で、所轄庁へ提出しなければならないと定められています。文部科学大臣の定める基準は、「学校法人会計基準」として1971年に制定されました。

(1) 計算書類について

学校法人が作成しなければならない計算書類は、資金収支計算書及びこれに附属する内訳表（資金収支内訳表、人件費支出内訳表、活動区分資金収支計算書）並びに事業活動収支計算書及びこれに附属する内訳表（事業活動収支内訳表）並びに貸借対照表及びこれに附属する明細表（固定資産明細表、借入金明細表、基本金明細表）となっています。この「学校法人会計基準」については、一般に分かりやすく、かつ、経営判断に役立てることを目的として、2015年度の計算書類から改まりました。

学校法人が作成する計算書類と役割は次のとおりです。参考として、企業会計で作成する財務諸表を併記しています。ただし、学校法人会計と企業会計の書類は、完全に一致するものではありません。

	学校法人会計	企業会計（株式会社）
計算書類 と役割	資金収支計算書	キャッシュ・フロー計算書
	会計期間の支払資金の顛末を表示し、資金の流れの把握を行う	会計期間の資金の源泉と用途を表し、資金の流れの把握を行う
	事業活動収支計算書	損益計算書
	会計期間の収支均衡の状態を表し、収支と採算性の把握を行う	会計期間の損益の状態を表し、損益と採算性の把握を行う
	貸借対照表	貸借対照表
	一定時点の資産、負債、基本金等の内容と金額を表し財政状況の状態把握を行う	一定時点の資産、負債、資本金等の内容と金額を表し財政状況の状態把握を行う

学校法人は、会計期間の収支と顛末から計画（予算）のとおり事業が遂行されたかどうか、また財政状況等から経営状態を見ることに視点がおかれています。一方の企業会計では、会計期間の損益と一定時点での財政状況等から経営状態を見ることに視点がおかれています。

ア 資金収支計算書

資金収支計算書は、当該会計年度の諸活動に対応するすべての収入及び支出の内容と、当該会計年度における支払資金（現金及びいつでも引き出すことができる預貯金）の収入及び支出の顛末を明らかにしています。この計算書の特徴として、資金収支調整勘定があります。当該年度に係る収入や支出を前年度以前に受入れ又は支払ったもの、並びに翌年度以降に受入れ又は支払うものについて調整勘定を用い修正を行い、支払資金の顛末を明らかにしています。

イ 事業活動収支計算書

事業活動収支計算書は、当該会計年度の事業活動収入と事業活動支出の内容と均衡の状態を明らかにしています。事業活動収支計算書は発生主義により計上され、採算性を把握するために利用されており、減価償却額等の資金支出のないものも含んでいます。健全な発展に向け、当該会計年度の収支の均衡状況と長期的な収支の均衡状況を明らかにするために利用されています。

ウ 貸借対照表

貸借対照表は、一定時点（決算日）における資産、負債、及び純資産の内容並びに在り高から、財政状態を明らかにするものです。学校法人会計基準では、資産の評価を、取得価額をもってするものとし、固定資産のうち、時の経過によりその価値が減少するものについては、定額法による減価償却を行うこととしています。

基本金は、学校法人が教育研究活動を行う上で必要な資産の額で、建物や機器備品等の固定資産や基金として積み立てた資金等の額を示しています。現預金の残高と直接的な関係はなく、基本金と同額の資金が実際に保有されているというものではありません。学校法人が維持すべき資産を金額で示したものです。基本金の種類と内容は次のとおりです。

	内 容
第1号基本金	設立当初に取得した固定資産や、教育の充実・発展のために取得した固定資産の額（土地、建物、機器備品、図書等の取得額）
第2号基本金	将来、固定資産を取得するために、事前に留保した資産の額
第3号基本金	基金（教育基金、研究基金、奨学基金等）として継続的に保持、運用する資産の額
第4号基本金	恒常的に保持すべき（運転）資金の額

2 決算の概要

(1) 資金収支計算書の状況

資金収支計算書における主な内容について報告します。

収入の部 (単位 千円)			
科 目	予算	決算	差異
学生生徒等納付金収入	40,780,723	40,358,819	421,904
手数料収入	3,513,191	3,604,899	△ 91,708
寄付金収入	586,540	624,682	△ 38,142
補助金収入	4,272,925	4,345,144	△ 72,219
資産売却収入	2,500,000	2,186,429	313,571
付随事業・収益事業収入	1,370,886	1,361,323	9,563
受取利息・配当金収入	413,493	443,439	△ 29,946
雑収入	2,743,296	2,698,544	44,752
借入金等収入	0	0	0
前受金収入	7,384,671	7,304,203	80,468
その他の収入	1,994,202	1,816,049	178,153
資金収入調整勘定	△ 7,692,744	△ 8,533,050	840,306
前年度繰越支払資金	18,404,605	19,323,595	
収入の部合計	76,271,788	75,534,078	737,710

2018年度入学者数が入学定員を下回ったため、予算より4.2億円減少しました。

予算での見込みより志願者数が増加したため、0.9億円増加となりました。

予算での見込み通りの収入となりました。

主に経常費補助金が見込みを上回りました。

支出の部			
科 目	予算	決算	差異
人件費支出	31,566,408	30,779,584	786,824
教育研究経費支出	14,357,799	12,900,066	1,457,733
管理経費支出	2,201,247	2,132,214	69,033
借入金等利息支出	0	0	0
借入金等返済支出	0	0	0
施設関係支出	1,139,968	1,139,968	0
設備関係支出	1,977,783	1,702,913	274,870
資産運用支出	6,137,478	7,603,758	△ 1,466,280
その他の支出	6,595,845	7,000,319	△ 404,474
〔予備費〕	24,918		24,918
資金支出調整勘定	△ 5,870,167	△ 6,800,392	930,225
翌年度繰越支払資金	18,140,509	19,075,646	△ 935,137
支出の部合計	76,271,788	75,534,078	737,710

採用の繰延等により、予算額を下回りました。

水光熱費の減少ほか、経費節減等により予算額を下回りました。

主には大規模修繕等の支出です。

機器備品等の経費節減等により、予算額を下回りました。

第2号基本金引当特定資産や第3号基本金引当特定資産、減価償却引当特定資産への繰入が予算額を上回りました。

(注) 金額は科目ごとに四捨五入しているため、合計額と端数差異が生じる場合があります。予算額は予備費充当後の金額です。

(2) 活動区分資金収支計算書

資金収支計算書を活動区分毎に分類した活動区分資金収支の内容について報告します。

		(単位 千円)		各区分の説明
		科目	金額	
教育活動による資金収支	収入	学生生徒等納付金収入	40,358,819	・教育活動による資金収支 本業である教育活動におけるキャッシュベースの収支を表しています。
		手数料収入	3,604,899	
		特別寄付金収入	518,323	・施設整備等活動による資金収支 教育活動を支える施設や設備等の整備活動におけるキャッシュベースの収支を表しています。
		経常費等補助金収入	4,322,546	
		付随事業収入	1,361,323	
		雑収入	2,698,544	・その他の活動による資金収支 有価証券の売買や資産運用収入等の財務活動におけるキャッシュベースの収支を表しています。
		教育活動資金収入計	52,864,454	
	支出	人件費支出	30,779,584	
		教育研究経費支出	12,900,066	
		管理経費支出	2,132,214	
教育活動資金支出計		45,811,865		
差引		7,052,589		
調整勘定等		△ 475,044		
教育活動資金収支差額		6,577,545	本業の教育活動における資金収支差額は65.7億円のプラスとなりました	
施設整備等活動による資金収支	収入	施設設備寄付金収入	106,360	
		施設設備補助金収入	22,598	
		施設設備売却収入	86,429	主には大規模修繕等の支出額です
		施設整備等活動資金収入計	215,386	
	支出	施設関係支出	1,139,968	主には情報機器や教育機器の購入額です
		設備関係支出	1,702,913	
		第2号基本金引当特定資産繰入支出	1,000,000	和泉新教育棟(仮称)整備計画へ10億円繰入れました。
		減価償却引当特定資産繰入支出	3,000,000	老朽化建物等の大規模修繕や建替えへの備えとして、減価償却引当特定資産に30億円を繰り入れました。
		その他の引当特定資産繰入支出	82,428	
		施設整備等活動資金支出計	6,925,310	
差引		△ 6,709,923		
調整勘定等		184,082		
施設整備等活動資金収支差額		△ 6,525,841		
小計(教育活動資金収支差額+施設整備等活動資金収支差額)		51,704	教育活動と施設整備等活動を合わせた資金収支差額は0.5億円のプラスとなりました。	
その他の活動による資金収支	収入	有価証券売却収入	2,100,000	
		その他の収入	785,014	
		小計	2,885,014	
		受取利息・配当金収入	443,439	
	その他の活動資金収入計		3,328,453	
	支出	有価証券購入支出	2,100,000	
		第3号基本金引当特定資産繰入支出	358,108	第3号基本金(主には奨学基金)へ3.6億円繰入れました
		その他の支出	1,169,193	
	その他の活動資金支出計		3,627,301	
	差引		△ 298,847	
調整勘定等		△ 806		
その他の活動資金収支差額		△ 299,653		
支払資金の増減額(小計+その他の活動資金収支差額)		△ 247,950	現金預金は2.5億円減少しました。	
前年度繰越支払資金		19,323,595		
翌年度繰越支払資金		19,075,646		

(注) 金額は科目ごとに四捨五入しているため、合計額と端数差異が生じる場合があります。

(3) 事業活動収支計算書

事業活動収支計算書における主な内容を報告します。

(単位 千円)

科目		予算	決算	差額	
教育活動	収入	学生生徒等納付金	40,780,723	40,358,819	421,904
		手数料	3,513,191	3,604,899	△ 91,708
		寄付金	546,540	518,323	28,218
		経常費等補助金	4,270,300	4,322,546	△ 52,246
		付随事業収入	1,370,886	1,361,323	9,563
		雑収入	2,743,296	2,719,267	24,029
		教育活動収入計	53,224,936	52,885,177	339,759
教育活動	支出	人件費	31,242,967	30,969,545	273,422
		教育研究経費	19,656,759	18,126,478	1,530,281
		管理経費	2,472,017	2,419,532	52,485
		徴収不能額等	45,943	17,388	28,555
		教育活動支出計	53,417,686	51,532,943	1,884,743
教育活動収支差額		△ 192,750	1,352,234	△ 1,544,984	
教育活動外	収入	受取利息・配当金	413,493	443,439	△ 29,946
		教育活動外収入計	413,493	443,439	△ 29,946
		教育活動外支出計	0	0	0
教育活動外収支差額		413,493	443,439	△ 29,946	
経常収支差額		220,743	1,795,673	△ 1,574,930	
特別	収入	資産売却差額	0	73,668	△ 73,668
		その他の特別収入	137,625	213,863	△ 76,238
		特別収入計	137,625	287,531	△ 149,906
	支出	資産処分差額	57,000	161,962	△ 104,962
		その他の特別支出	0	0	0
特別収支差額		80,625	125,569	△ 44,944	
予備費		262,531		262,531	
基本金組入前当年度収支差額		38,837	1,921,242	△ 1,882,405	
基本金組入額合計		△ 2,643,748	△ 2,767,555	123,807	
当年度収支差額		△ 2,604,911	△ 846,313	△ 1,758,598	
前年度繰越収支差額		△ 75,842,605	△ 70,272,827	△ 5,569,778	
基本金取崩額		0	0	0	
翌年度繰越収支差額		△ 78,447,516	△ 71,119,140	△ 7,328,376	
(参考)					
事業活動収入計		53,776,054	53,616,146	159,908	
事業活動支出計		53,737,217	51,694,904	2,042,313	

各区分の説明

・教育活動収支
経常的な収支のうち、本業の教育活動の収支状況を表す
・教育活動外収支
経常的な収支のうち、財務活動による収支状況を表す
・経常収支
経常的な収支バランスを表す
・特別収支
資産売却や処分等の臨時的な収支を表す
・基本金組入前当年度収支
毎年度の収支バランスを表す
・当年度収支
長期の収支バランスを表す

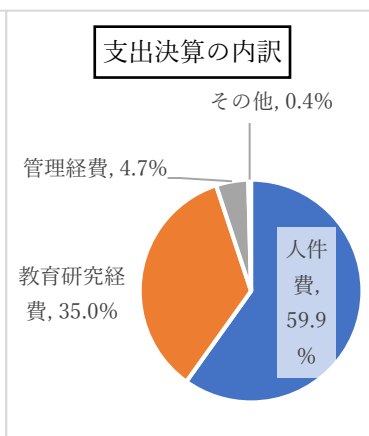
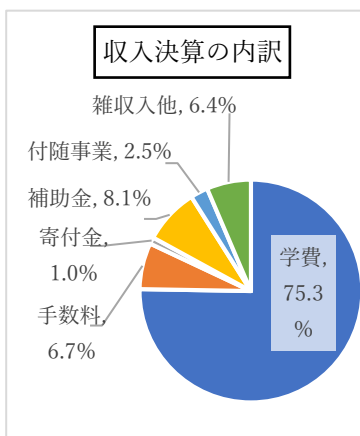
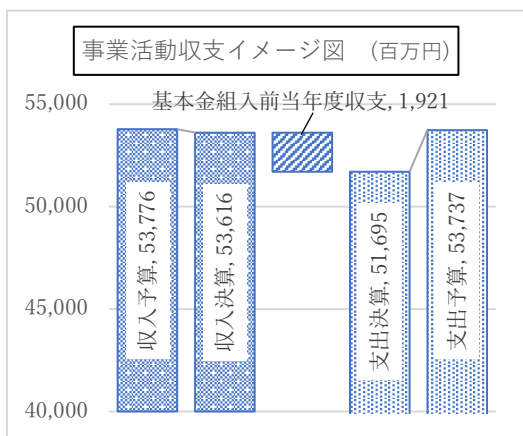
教育活動と教育活動外の収支差額の合計である経常収支差額は予算比15.7億円改善し、約18億円のプラスとなりました。個別の増減要因は資金収支計算書の説明と同様です。

施設設備への補助金・寄付金収入等が、図書の除却等による資産の処分額を上回ったため、特別収支は1.3億円のプラスとなりました。

単年度の収支のバランスを示す基本金組入前当年度収支差額は19.2億円のプラスとなりました。

大学の基本金への組入は27.7億円です。
(内訳) 第1号基本金 14.1億円
第2号基本金 10.0億円
第3号基本金 3.6億円

(注) 金額は科目ごとに四捨五入しているため、合計額と端数差異が生じる場合があります。予算額は予備費充当後の金額です。



(4) 貸借対照表

貸借対照表における主な内容を報告します。

資産の部				(単位 千円)
科目	本年度末	前年度末	増 減	
固定資産	198,056,357	195,829,711	2,226,646	主には減価償却の進行に伴い、有形固定資産が27億円減少しました。
有形固定資産	143,155,662	145,887,987	△ 2,732,325	
特定資産	52,914,514	47,635,807	5,278,707	
第2号基本金引当特定資産	2,000,000	1,000,000	1,000,000	和泉新教育棟(仮称)建設のため10億円を繰入れました。
第3号基本金引当特定資産	6,165,367	5,807,259	358,108	
退職給与引当特定資産	9,387,594	9,307,901	79,694	
年金引当特定資産	15,929,588	15,417,883	511,705	奨学基金への繰入等により3.6億円増加しました。
施設設備整備引当特定資産	5,700,000	5,700,000	0	
減価償却引当特定資産	11,200,000	8,200,000	3,000,000	老朽化建物等の大規模修繕や建替えへの備えとして、30億円を繰入れました。
その他の引当特定資産	2,531,965	2,202,764	329,201	
その他の固定資産	1,986,181	2,305,918	△ 319,737	
流動資産	30,561,768	30,481,423	80,345	
資産の部合計	228,618,125	226,311,134	2,306,991	
負債の部				
科目	本年度末	前年度末	増 減	
固定負債	35,122,098	34,976,719	145,378	
流動負債	17,477,671	17,237,300	240,371	主には前受金の増加です。
負債の部合計	52,599,768	52,214,019	385,749	
純資産の部				
科目	本年度末	前年度末	増 減	
基本金	247,137,496	244,369,941	2,767,555	
繰越収支差額	△ 71,119,140	△ 70,272,827	△ 846,313	
純資産の部合計	176,018,357	174,097,115	1,921,242	純資産は19.2億円増加しました。
負債及び純資産の部合計	228,618,125	226,311,134	2,306,991	

(5) 科目の説明

資金収支計算書と事業活動収支計算書共通の勘定科目

収入科目	説明
学生生徒等納付金収入	授業料、入学金等の学費収入
手数料収入	入学検定料等の収入
寄付金収入	未来サポーター募金等の寄付金
補助金収入	国や地方公共団体等からの補助金
付随事業・収益事業収入	受託事業、リハビリアカデミー等の収入
受取利息・配当金収入	有価証券等の利息収入
雑収入	施設設備利用料等のその他の収入

支出科目	説明
人件費支出※	教職員・役員の給与や退職金、年金等
教育研究経費支出※	教育研究に係る経費の支出
管理経費支出※	法人業務等に係る経費の支出
借入金等利息支出	借入金利息の支払額

※人件費支出のうち退職金支出や年金支出については、
資金収支計算書では当該年度の支出額を表示し、事業活動収支計算書では将来支出に備えた引当金等の非資金項目を表示するため、金額が異なります。教育研究・管理経費支出も事業活動収支計算書では減価償却額を表示するため金額が異なります。

資金収支計算書固有の勘定科目

収入科目	説明
資産売却収入	有価証券等の資産の売却収入
借入金等収入	当該年度の借入金
前受金収入	翌年度に係る収入の今年度受入額
その他の収入	前期末未収入金収入や貸付金回収収入等
資金収入調整勘定	期末未収入金及び前期末前受金
前年度繰越支払資金	前年度からの現金預金の繰り越し

支出科目	説明
借入金等返済支出	借入金元金の返済額
施設関係支出	土地、建物等の購入支出
設備関係支出	機器備品、図書等の購入支出
資産運用支出	有価証券や引当特定資産への繰入
その他の支出	前期末未払金支払支出や貸付金支出等
資金支出調整勘定	期末未払金及び前期末前払金
翌年度繰越支払資金	翌年度への現金預金の繰り越し

事業活動収支計算書特有の勘定科目

現物寄付	機器備品や図書等の寄付の受入額
資産売却・処分差額	資産処分によって発生する差益・差損の計上額
徴収不能額等	学費等の未収入金のうち、除籍者に係る学費を徴収不能額として処理した費用等
減価償却額	建物や機器備品等、設備投資した資産を耐用年数で除し、耐用年限に渡り分割して計上する費用
引当金繰入額・戻入額	将来必要となる支出に備え、当該年度に引当金として計上する金額又は取崩額
基本金組入額・取崩額	学校法人の維持に必要な資産を継続的に保持するための組入額又は取崩額

貸借対照表の勘定科目

有形固定資産	土地、建物、構築物、機器備品、図書等の固定資産の総額
特定資産	特定用途のために繰入れている引当資産の総額
その他の固定資産	有価証券、長期貸付金、長期前払金等の固定資産の総額
流動資産	現金預金、未収入金、短期貸付金、有価証券等の流動資産の総額
固定負債	退職給与引当金、年金引当金、長期未払金等の固定負債の総額
流動負債	未払金、前受金、預り金等の流動負債の総額
基本金	第一号～第四号基本金の総額。学校を構成するために保持している基本財産。
繰越収支差額	基本財産である基本金を自己資金でどれだけ保有しているかを表す。

3 経年比較

大科目又は主な科目について、当該年度を含む5年間の推移を記載します。

(1) 収支計算書

ア 資金収支計算書

(単位 千円)

科目	年度	2014年度	2015年度	2016年度	2017年度	2018年度
学生生徒等納付金収入		37,255,499	38,460,414	39,081,449	39,932,658	40,358,819
手数料収入		3,343,226	3,498,365	3,636,063	3,851,981	3,604,899
寄付金収入		374,037	479,280	450,003	582,337	624,682
補助金収入		5,287,565	4,870,421	5,022,032	3,605,137	4,345,144
資産売却収入		2,017,753	1,605,139	2,423,009	3,209,231	2,186,429
付随事業・収益事業収入		4,197,313	7,670,143	1,248,443	1,380,192	1,361,323
受取利息・配当金収入		517,286	561,400	566,511	479,255	443,439
雑収入		2,373,674	2,887,359	2,440,960	2,396,724	2,698,544
借入金等収入		0	0	0	0	0
前受金収入		7,153,691	6,820,132	7,102,634	7,142,642	7,304,203
その他の収入		2,493,879	3,000,505	3,373,182	2,444,017	1,816,049
資金収入調整勘定(△)	△	8,601,644	9,441,294	7,889,393	8,176,748	8,533,050
前年度繰越支払資金		16,978,549	15,734,954	17,044,295	18,099,604	19,323,595
収入の部合計		73,390,828	76,146,819	74,499,187	74,947,031	75,534,078

科目	年度	2014年度	2015年度	2016年度	2017年度	2018年度
人件費支出		30,439,506	30,893,757	30,456,245	30,199,814	30,779,584
教育研究経費支出		15,883,462	18,690,815	12,309,830	12,671,089	12,900,066
管理経費支出		2,116,095	1,943,993	1,967,949	3,049,234	2,132,214
借入金等利息支出		0	0	0	0	0
借入金等返済支出		0	0	0	0	0
施設関係支出		3,131,164	900,736	959,928	898,126	1,139,968
設備関係支出		2,195,669	1,702,084	1,836,171	1,654,834	1,702,913
資産運用支出		2,889,366	5,180,853	7,676,050	8,401,419	7,603,758
その他の支出		7,113,388	6,515,599	6,924,668	5,802,934	7,000,319
資金支出調整勘定(△)	△	6,112,775	6,725,312	5,731,258	7,054,014	6,800,392
翌年度繰越支払資金		15,734,954	17,044,295	18,099,604	19,323,595	19,075,646
支出の部合計		73,390,828	76,146,819	74,499,187	74,947,031	75,534,078

(注) 1 金額は科目ごとに四捨五入しているため、合計額と差異が生じる場合があります。以下、同様に扱っています。

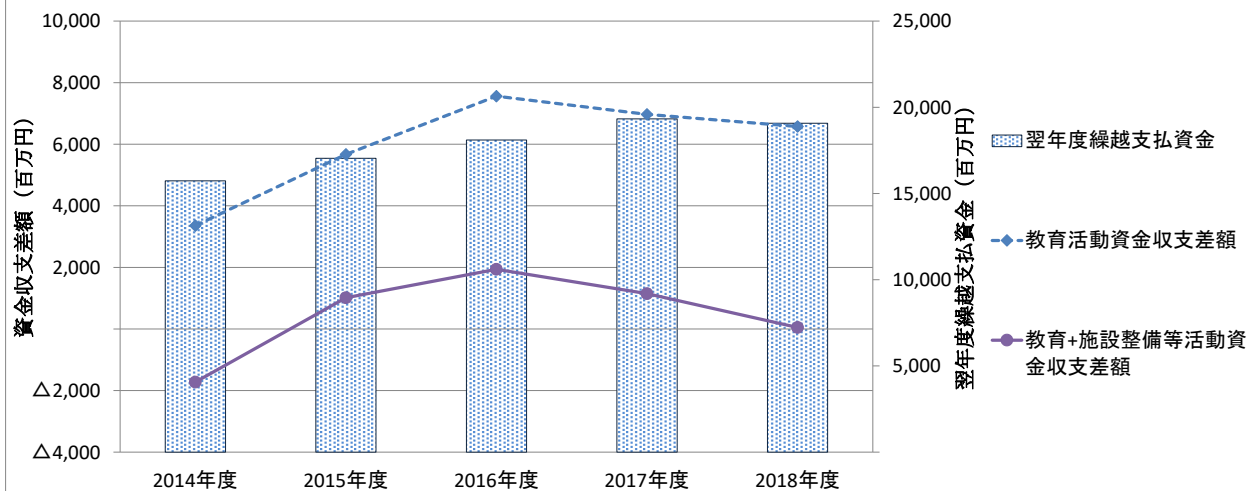
2 会計基準変更に伴い、2014年度は組替えて表示しています。以下、同様に扱っています。

イ 活動区分資金収支計算書

(単位 千円)

科目	年度	2014年度	2015年度	2016年度	2017年度	2018年度
①教育活動による資金収支		3,358,546	5,671,048	7,560,544	6,967,840	6,577,545
教育活動資金収入計		52,672,603	57,514,004	51,798,781	51,713,613	52,864,454
教育活動資金支出計		48,439,063	51,528,565	44,734,024	45,920,137	45,811,865
調整勘定等	△	874,993	314,391	495,787	1,174,364	475,044
②施設整備等活動による資金収支	△	5,082,333	4,656,289	5,622,558	5,818,926	6,525,841
施設整備等活動資金収入計		177,615	106,804	101,711	1,644,648	215,386
施設整備等活動資金支出計		5,344,020	4,824,823	5,821,852	7,774,274	6,925,310
調整勘定等		84,072	61,731	97,583	310,700	184,082
③小計(=①+②)	△	1,723,786	1,014,759	1,937,987	1,148,914	51,704
④その他の活動による資金収支		480,191	294,582	882,678	75,077	299,653
その他の活動資金収入計		3,686,425	3,550,271	3,998,120	3,496,028	3,328,453
その他の活動資金支出計		3,207,223	3,255,689	4,880,804	3,392,209	3,627,301
調整勘定等		963	1	6	28,742	806
⑤支払資金の増減額(=③+④)	△	1,243,596	1,309,341	1,055,309	1,223,991	247,950
⑥前年度繰越支払資金		16,978,549	15,734,954	17,044,295	18,099,604	19,323,595
⑦翌年度繰越支払資金(=⑤+⑥)		15,734,954	17,044,295	18,099,604	19,323,595	19,075,646

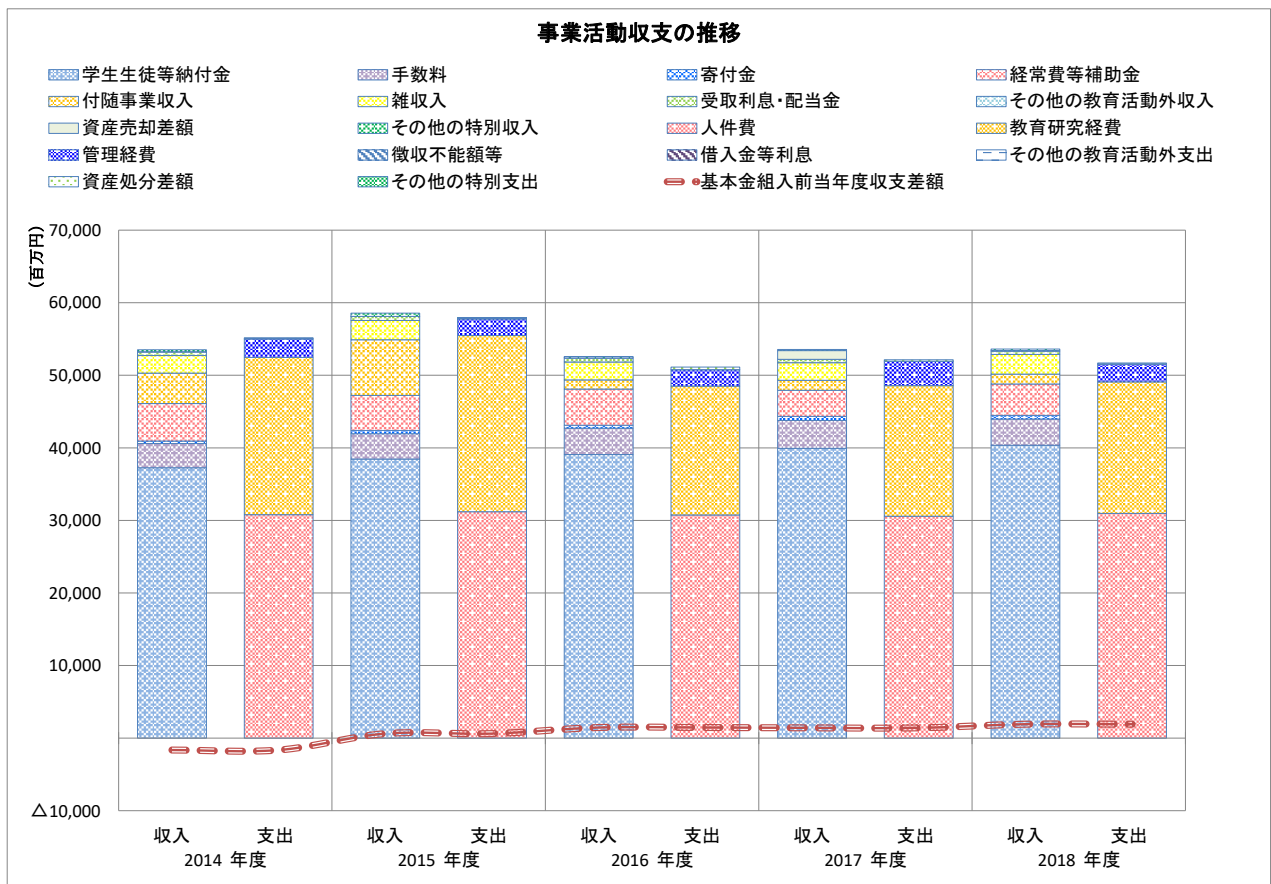
各資金収支差額と繰越支払資金の推移



ウ 事業活動収支計算書

(単位 千円)

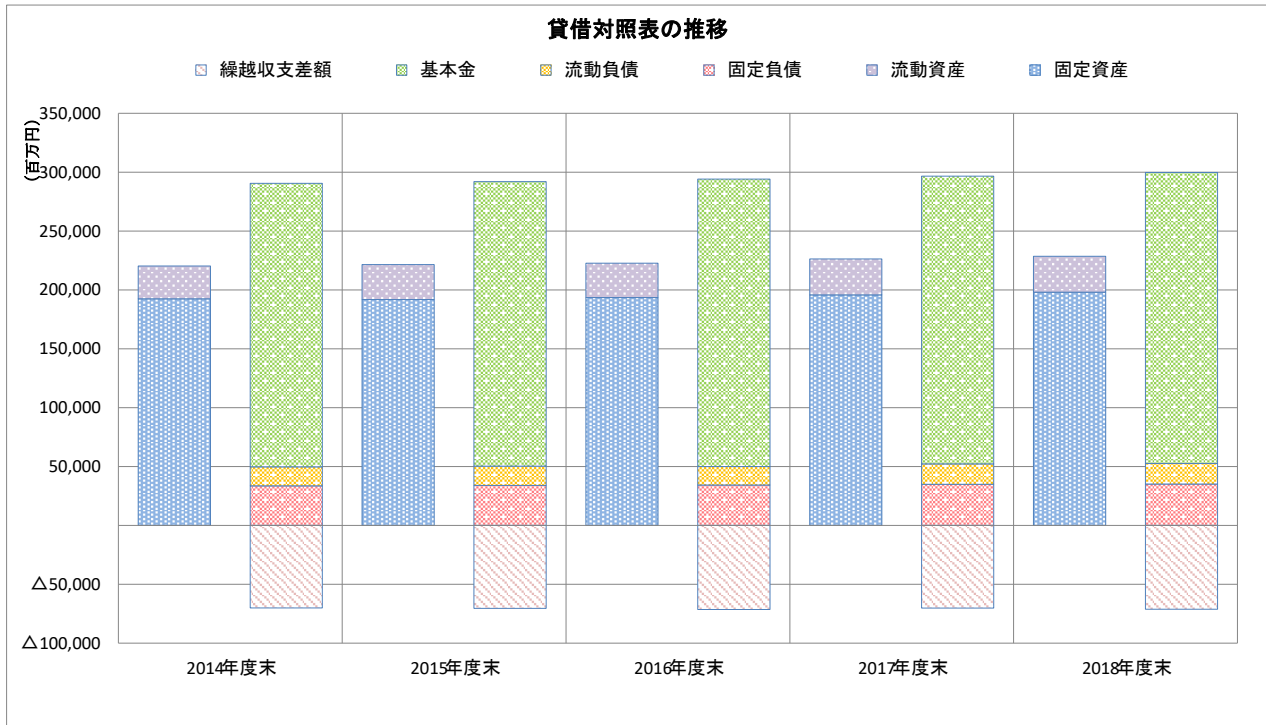
科目		年度	2014年度	2015年度	2016年度	2017年度	2018年度
教育活動収支	収入	学生生徒等納付金	37,255,499	38,460,414	39,081,449	39,932,658	40,358,819
		手数料	3,343,226	3,498,365	3,636,063	3,851,981	3,604,899
		寄付金	342,400	431,577	407,819	551,190	518,323
		経常費等補助金	5,160,491	4,832,845	4,984,049	3,600,867	4,322,546
		付随事業収入	4,197,313	7,670,143	1,248,443	1,380,192	1,361,323
		雑収入	2,415,694	2,662,732	2,465,497	2,409,365	2,719,267
		教育活動収入計	52,714,622	57,556,076	51,823,319	51,726,253	52,885,177
	支出	人件費	30,802,636	31,195,678	30,756,746	30,575,409	30,969,545
		教育研究経費	21,652,383	24,291,073	17,746,794	17,998,210	18,126,478
		管理経費	2,538,654	2,283,017	2,264,916	3,338,944	2,419,532
		徴収不能額等	68,075	42,281	17,854	23,173	17,388
		教育活動支出計	55,061,748	57,812,050	50,786,310	51,935,736	51,532,943
		教育活動収支差額	△ 2,347,126	△ 255,974	1,037,009	△ 209,482	1,352,234
教育活動外収支	収入	受取利息・配当金	517,286	561,400	566,511	479,255	443,439
		その他の教育活動外収入	0	0	0	0	0
		教育活動外収入計	517,286	561,400	566,511	479,255	443,439
	支出	借入金等利息	0	0	0	0	0
		その他の教育活動外支出	0	0	0	0	0
		教育活動外支出計	0	0	0	0	0
教育活動外収支差額	517,286	561,400	566,511	479,255	443,439		
経常収支差額		△ 1,829,840	305,426	1,603,520	269,772	1,795,673	
特別収支	収入	資産売却差額	14,049	4,388	1,826	1,195,762	73,668
		その他の特別収入	273,731	448,169	195,794	159,556	213,863
		特別収入計	287,780	452,557	197,620	1,355,318	287,531
	支出	資産処分差額	98,186	131,817	337,127	211,453	161,962
		その他の特別支出	0	2,972	0	0	0
		特別支出計	98,186	134,790	337,127	211,453	161,962
		特別収支差額	189,594	317,767	△ 139,506	1,143,865	125,569
基本金組入前当年度収支差額		△ 1,640,246	623,193	1,464,014	1,413,637	1,921,242	
基本金組入額合計		△ 4,598,706	△ 948,945	△ 2,425,767	△ 521,615	△ 2,767,555	
当年度収支差額		△ 6,238,951	△ 325,752	△ 961,753	△ 892,022	△ 846,313	
前年度繰越収支差額		△ 63,883,872	△ 70,122,823	△ 70,448,575	△ 71,410,328	△ 70,272,827	
基本金取崩額		0	0	0	245,479	0	
翌年度繰越収支差額		△ 70,122,823	△ 70,448,575	△ 71,410,328	△ 70,272,827	△ 71,119,140	
(参考)							
事業活動収入計		53,519,688	58,570,033	52,587,450	53,560,826	53,616,146	
事業活動支出計		55,159,934	57,946,839	51,123,436	52,147,189	51,694,904	



(2) 貸借対照表

(単位 千円)

科目	2014年度末	2015年度末	2016年度末	2017年度末	2018年度末
固定資産	192,386,059	191,879,922	193,510,269	195,829,711	198,056,357
流動資産	27,965,201	29,674,721	29,159,822	30,481,423	30,561,768
資産の部合計	220,351,259	221,554,643	222,670,091	226,311,134	228,618,125
固定負債	33,661,182	33,963,502	34,371,919	34,976,719	35,122,098
流動負債	16,093,807	16,371,677	15,614,694	17,237,300	17,477,671
負債の部合計	49,754,989	50,335,179	49,986,613	52,214,019	52,599,768
基本金	240,719,093	241,668,038	244,093,806	244,369,941	247,137,496
繰越収支差額	△ 70,122,823	△ 70,448,575	△ 71,410,328	△ 70,272,827	△ 71,119,140
純資産の部合計	170,596,270	171,219,464	172,683,478	174,097,115	176,018,357
負債及び純資産の部合計	220,351,259	221,554,643	222,670,091	226,311,134	228,618,125



4 主な財務比率比較

主な財務比率について、当該年度を含む5年間の推移を記載します。

(1) 事業活動収支計算書関係比率

比率名	算式	評価	2014年度	2015年度	2016年度	2017年度	2018年度
人件費比率	人件費 ÷ 経常収入※1	↓	57.9%	53.7%	58.7%	58.6%	58.1%
教育研究経費比率	教育研究経費 ÷ 経常収入※1	↑	40.7%	41.8%	33.9%	34.5%	34.0%
管理経費比率	管理経費 ÷ 経常収入※1	↓	4.8%	3.9%	4.3%	6.4%	4.5%
事業活動収支差額比率	基本金組入前当年度収支差額 ÷ 事業活動収入	↑ △	3.1%	1.1%	2.8%	2.6%	3.6%
基本金組入後収支比率	事業活動支出 ÷ (事業活動収入 - 基本金組入額)	↓	112.8%	100.6%	101.9%	98.8%	101.7%
学生生徒等納付金比率	学生生徒等納付金 ÷ 経常収入※1	～	70.0%	66.2%	74.6%	76.5%	75.7%
減価償却額比率	減価償却額 ÷ 経常支出※2	～	11.2%	10.3%	11.3%	10.8%	10.7%
経常収支差額比率	経常収支差額 ÷ 経常収入※1	↑ △	3.4%	0.5%	3.1%	0.5%	3.4%
教育活動収支差額比率	教育活動収支差額 ÷ 教育活動収入計	↑ △	4.5%	△ 0.4%	2.0%	△ 0.4%	2.6%

※1 経常収入 = 教育活動収入計 + 教育活動外収入計

※2 経常支出 = 教育活動支出計 + 教育活動外支出計

(注) 評価の欄は、「↑ = 高い値が良い」、「↓ = 低い値が良い」、「～ = どちらともいえない」を表しています。以下、同様に扱っています。

(2) 貸借対照表関係比率

比率名	算式	評価	2014年度	2015年度	2016年度	2017年度	2018年度
純資産構成比率	純資産 ÷ (負債+純資産)	↑	77.4%	77.3%	77.6%	76.9%	77.0%
繰越収支差額構成比率	繰越収支差額 ÷ (負債+純資産)	↑ △	31.8%	31.8%	32.1%	31.1%	31.1%
固定資産構成比率	固定資産 ÷ 総資産	↓	87.3%	86.6%	86.9%	86.5%	86.6%
有形固定資産構成比率	有形固定資産 ÷ 総資産	↓	70.8%	68.9%	67.1%	64.5%	62.6%
流動資産構成比率	流動資産 ÷ 総資産	↑	12.7%	13.4%	13.1%	13.5%	13.4%
減価償却比率	減価償却累計額 ÷ 減価償却資産取得価	～	47.5%	50.0%	52.2%	54.2%	56.4%
流動比率	流動資産 ÷ 流動負債	↑	173.8%	181.3%	186.7%	176.8%	174.9%
前受金保有率	現金預金 ÷ 前受金	↑	220.0%	249.9%	254.8%	270.5%	261.2%
総負債比率	総負債 ÷ 総資産	↓	22.6%	22.7%	22.4%	23.1%	23.0%
積立率	運用資産※1 ÷ 要積立額※2	↑	49.6%	51.5%	53.9%	57.8%	59.0%
内部留保資産比率	(運用資産※1 - 総負債) ÷ 総資産	↑	3.3%	5.1%	7.9%	10.1%	12.0%

※1 運用資産=現金預金+特定資産+有価証券

※2 要積立額=減価償却累計額+年金引当金+退職給与引当金+2号基本金+3号基本金

5 その他

(1) 寄付金の状況

寄付金の種類	寄付者	金額	摘要
未来サポーター募金	校友、父母、篤志家等	263,776 千円	奨学、研究、国際、スポーツ、キャンパス整備
上記以外のその他の寄付金	校友、父母、篤志家等	360,906 千円	教育振興協力資金、各種基金等
現物寄付 (上記寄付金を除く)		84,905 千円	科研費購入機器・図書受入等

(注) 金額は四捨五入しています。

以上