

### 3 経年比較

大科目又は主な科目について、当該年度を含む5年間の推移を記載します。

#### (1) 収支計算書

##### ア 資金収支計算書

(単位 千円)

科目	年度	2015年度	2016年度	2017年度	2018年度	2019年度
学生生徒等納付金収入		38,460,414	39,081,449	39,932,658	40,358,819	40,813,817
手数料収入		3,498,365	3,636,063	3,851,981	3,604,899	3,355,287
寄付金収入		479,280	450,003	582,337	624,682	729,735
補助金収入		4,870,421	5,022,032	3,605,137	4,345,144	4,388,122
資産売却収入		1,605,139	2,423,009	3,209,231	2,186,429	920,293
付随事業・収益事業収入		7,670,143	1,248,443	1,380,192	1,361,323	1,201,960
受取利息・配当金収入		561,400	566,511	479,255	443,439	430,373
雑収入		2,887,359	2,440,960	2,396,724	2,698,544	2,479,777
借入金等収入		0	0	0	0	0
前受金収入		6,820,132	7,102,634	7,142,642	7,304,203	7,186,727
その他の収入		3,000,505	3,373,182	2,444,017	1,816,049	2,306,653
資金収入調整勘定(△)	△	9,441,294	7,889,393	8,176,748	8,533,050	8,556,185
前年度繰越支払資金		15,734,954	17,044,295	18,099,604	19,323,595	19,075,646
<b>収入の部合計</b>		<b>76,146,819</b>	<b>74,499,187</b>	<b>74,947,031</b>	<b>75,534,078</b>	<b>74,332,204</b>

科目	年度	2015年度	2016年度	2017年度	2018年度	2019年度
人件費支出		30,893,757	30,456,245	30,199,814	30,779,584	30,471,025
教育研究経費支出		18,690,815	12,309,830	12,671,089	12,900,066	12,510,538
管理経費支出		1,943,993	1,967,949	3,049,234	2,132,214	2,055,025
借入金等利息支出		0	0	0	0	0
借入金等返済支出		0	0	0	0	0
施設関係支出		900,736	959,928	898,126	1,139,968	1,011,949
設備関係支出		1,702,084	1,836,171	1,654,834	1,702,913	2,317,539
資産運用支出		5,180,853	7,676,050	8,401,419	7,603,758	7,249,828
その他の支出		6,515,599	6,924,668	5,802,934	7,000,319	6,924,036
資金支出調整勘定(△)	△	6,725,312	5,731,258	7,054,014	6,800,392	6,356,002
翌年度繰越支払資金		17,044,295	18,099,604	19,323,595	19,075,646	18,148,266
<b>支出の部合計</b>		<b>76,146,819</b>	<b>74,499,187</b>	<b>74,947,031</b>	<b>75,534,078</b>	<b>74,332,204</b>

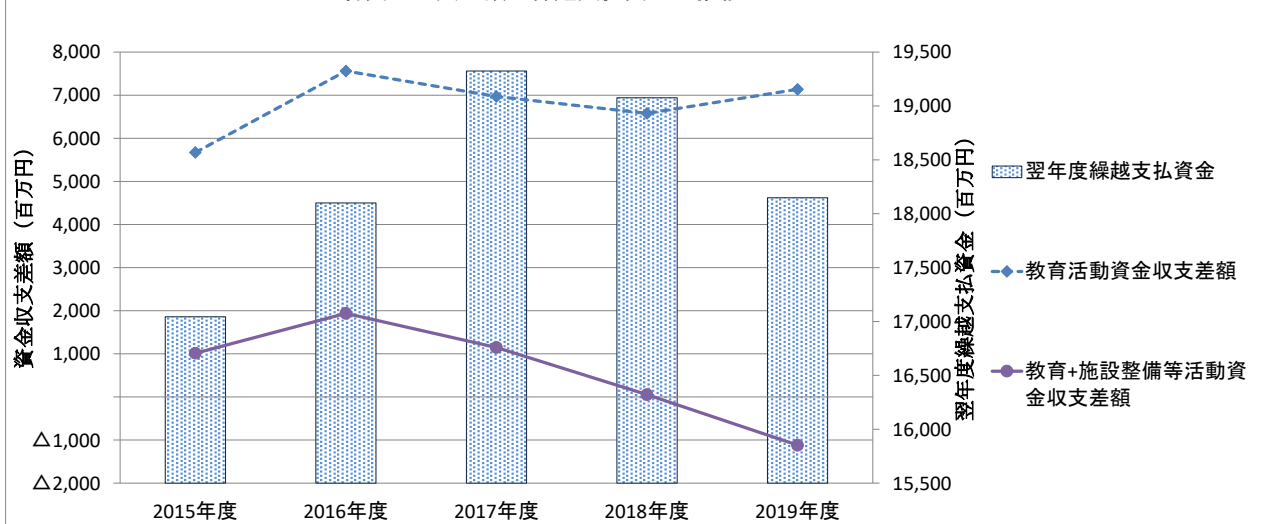
(注) 1 金額は科目ごとに四捨五入しているため、合計額と差異が生じる場合があります。以下、同様に扱っています。

##### イ 活動区分資金収支計算書

(単位 千円)

科目	年度	2015年度	2016年度	2017年度	2018年度	2019年度
①教育活動による資金収支		5,671,048	7,560,544	6,967,840	6,577,545	7,134,547
教育活動資金収入計		57,514,004	51,798,781	51,713,613	52,864,454	52,868,613
教育活動資金支出計		51,528,565	44,734,024	45,920,137	45,811,865	45,036,588
調整勘定等	△	314,391	495,787	1,174,364	475,044	697,478
②施設整備等活動による資金収支	△	4,656,289	5,622,558	5,818,926	6,525,841	8,253,086
施設整備等活動資金収入計		106,804	101,711	1,644,648	215,386	120,378
施設整備等活動資金支出計		4,824,823	5,821,852	7,774,274	6,925,310	8,553,558
調整勘定等		61,731	97,583	310,700	184,082	180,094
③小計 (=①+②)		1,014,759	1,937,987	1,148,914	51,704	1,118,539
④その他の活動による資金収支		294,582	882,678	75,077	299,653	191,159
その他の活動資金収入計		3,550,271	3,998,120	3,496,028	3,328,453	2,294,397
その他の活動資金支出計		3,255,689	4,880,804	3,392,209	3,627,301	2,133,457
調整勘定等	△	1	6	28,742	806	30,219
⑤支払資金の増減額 (=③+④)		1,309,341	1,055,309	1,223,991	247,950	927,380
⑥前年度繰越支払資金		15,734,954	17,044,295	18,099,604	19,323,595	19,075,646
⑦翌年度繰越支払資金 (=⑤+⑥)		17,044,295	18,099,604	19,323,595	19,075,646	18,148,266

各資金収支差額と繰越支払資金の推移

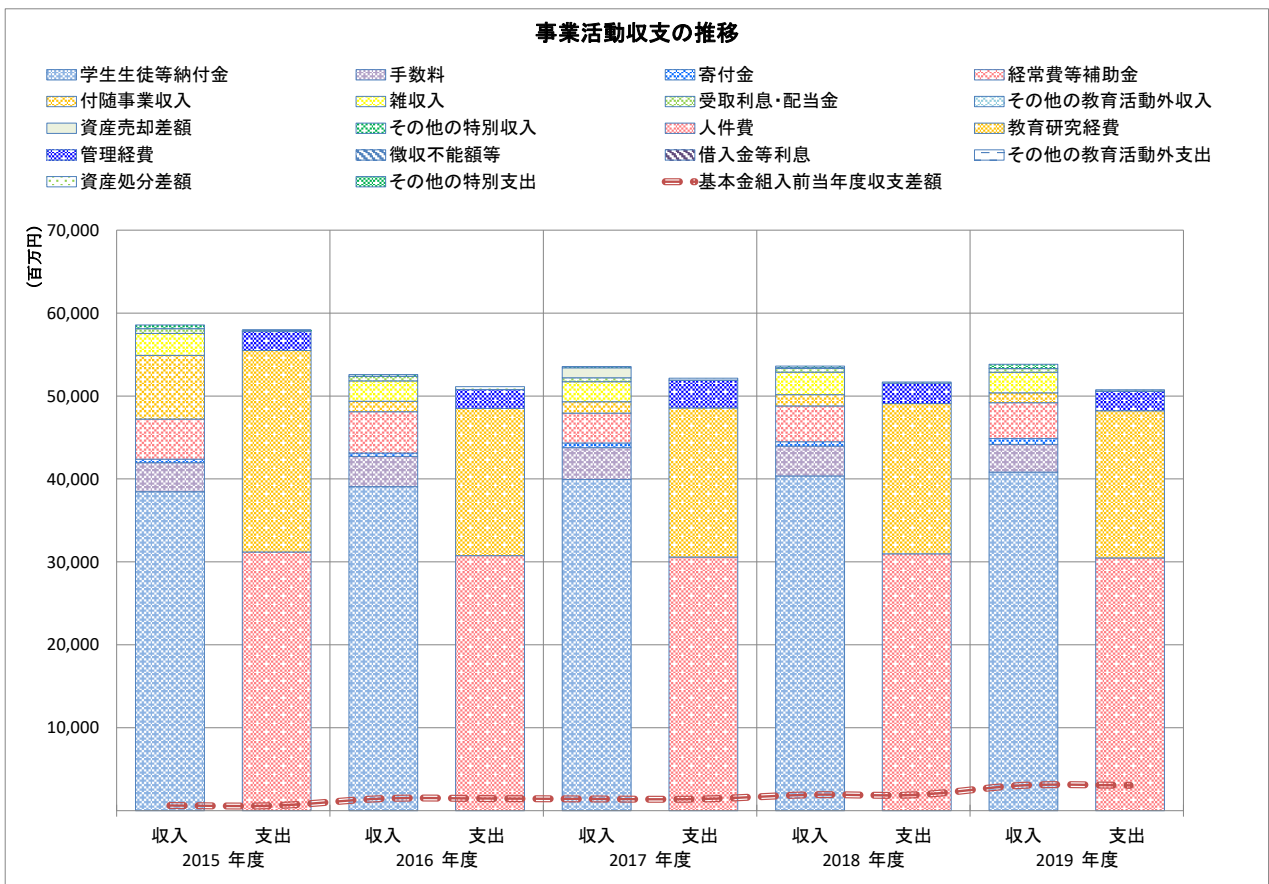


ウ 事業活動収支計算書

(単位 千円)

科目		年度	2015年度	2016年度	2017年度	2018年度	2019年度
教育活動収支	収入	学生生徒等納付金	38,460,414	39,081,449	39,932,658	40,358,819	40,813,817
		手数料	3,498,365	3,636,063	3,851,981	3,604,899	3,355,287
		寄付金	431,577	407,819	551,190	518,323	706,416
		経常費等補助金	4,832,845	4,984,049	3,600,867	4,322,546	4,311,355
		付随事業収入	7,670,143	1,248,443	1,380,192	1,361,323	1,201,960
		雑収入	2,662,732	2,465,497	2,409,365	2,719,267	2,479,777
		教育活動収入計	57,556,076	51,823,319	51,726,253	52,885,177	52,868,613
	支出	人件費	31,195,678	30,756,746	30,575,409	30,969,545	30,475,292
		教育研究経費	24,291,073	17,746,794	17,998,210	18,126,478	17,756,996
		管理経費	2,283,017	2,264,916	3,338,944	2,419,532	2,347,792
		徴収不能額等	42,281	17,854	23,173	17,388	24,763
		教育活動支出計	57,812,050	50,786,310	51,935,736	51,532,943	50,604,843
	教育活動収支差額	△ 255,974	1,037,009	△ 209,482	1,352,234	2,263,770	
教育活動外収支	収入	受取利息・配当金	561,400	566,511	479,255	443,439	430,373
		その他の教育活動外収入	0	0	0	0	0
			教育活動外収入計	561,400	566,511	479,255	443,439
	支出	借入金等利息	0	0	0	0	0
		その他の教育活動外支出	0	0	0	0	0
			教育活動外支出計	0	0	0	0
	教育活動外収支差額	561,400	566,511	479,255	443,439	430,373	
	経常収支差額	305,426	1,603,520	269,772	1,795,673	2,694,143	
特別収支	収入	資産売却差額	4,388	1,826	1,195,762	73,668	14,615
		その他の特別収入	448,169	195,794	159,556	213,863	509,727
			特別収入計	452,557	197,620	1,355,318	287,531
	支出	資産処分差額	131,817	337,127	211,453	161,962	156,284
		その他の特別支出	2,972	0	0	0	0
			特別支出計	134,790	337,127	211,453	161,962
	特別収支差額	317,767	△ 139,506	1,143,865	125,569	368,057	
	基本金組入前当年度収支差額	623,193	1,464,014	1,413,637	1,921,242	3,062,200	
	基本金組入額合計	△ 948,945	△ 2,425,767	△ 521,615	△ 2,767,555	△ 2,007,826	
	当年度収支差額	△ 325,752	△ 961,753	892,022	△ 846,313	1,054,374	
	前年度繰越収支差額	△ 70,122,823	△ 70,448,575	△ 71,410,328	△ 70,272,827	△ 71,119,140	
	基本金取崩額	0	0	245,479	0	1,572	
	翌年度繰越収支差額	△ 70,448,575	△ 71,410,328	△ 70,272,827	△ 71,119,140	△ 70,063,193	
(参考)							
	事業活動収入計	58,570,033	52,587,450	53,560,826	53,616,146	53,823,327	
	事業活動支出計	57,946,839	51,123,436	52,147,189	51,694,904	50,761,127	

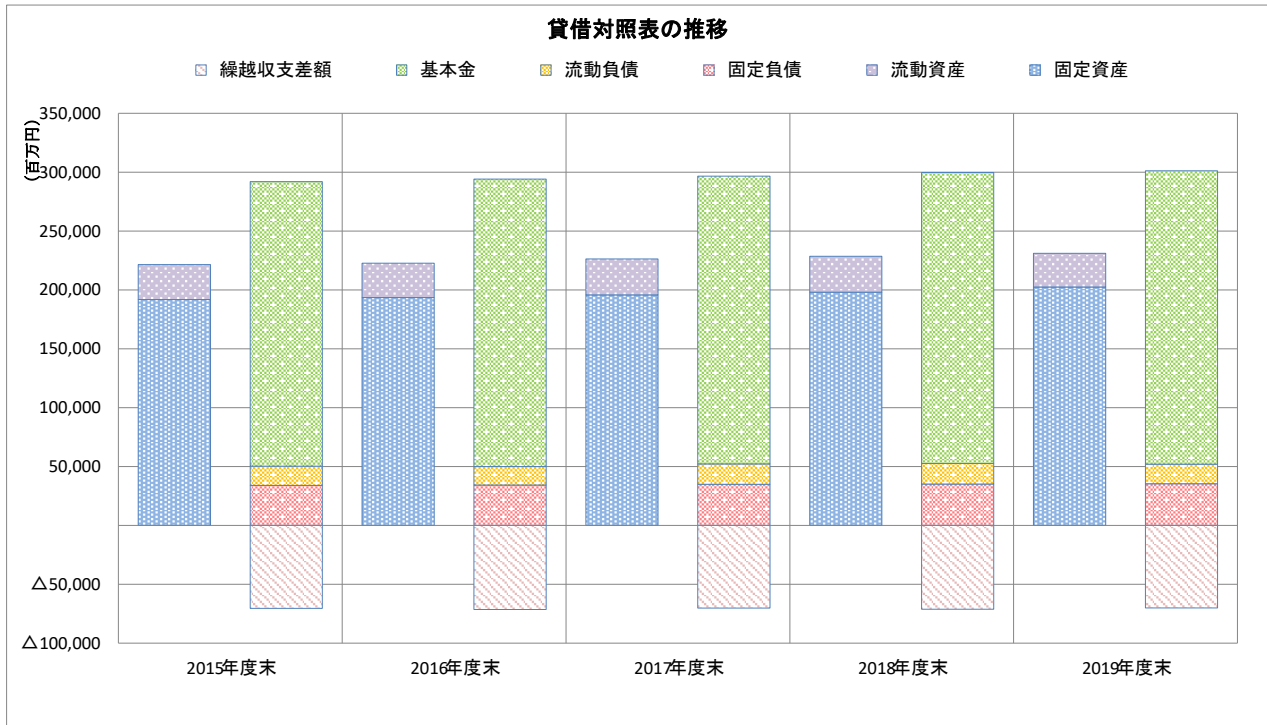
事業活動収支の推移



(2) 貸借対照表

(単位 千円)

科目	2015年度末	2016年度末	2017年度末	2018年度末	2019年度末
固定資産	191,879,922	193,510,269	195,829,711	198,056,357	202,542,771
流動資産	29,674,721	29,159,822	30,481,423	30,561,768	28,571,087
<b>資産の部合計</b>	<b>221,554,643</b>	<b>222,670,091</b>	<b>226,311,134</b>	<b>228,618,125</b>	<b>231,113,858</b>
固定負債	33,963,502	34,371,919	34,976,719	35,122,098	35,355,076
流動負債	16,371,677	15,614,694	17,237,300	17,477,671	16,678,226
<b>負債の部合計</b>	<b>50,335,179</b>	<b>49,986,613</b>	<b>52,214,019</b>	<b>52,599,768</b>	<b>52,033,302</b>
基本金	241,668,038	244,093,806	244,369,941	247,137,496	249,143,750
繰越収支差額	△ 70,448,575	△ 71,410,328	△ 70,272,827	△ 71,119,140	△ 70,063,193
<b>純資産の部合計</b>	<b>171,219,464</b>	<b>172,683,478</b>	<b>174,097,115</b>	<b>176,018,357</b>	<b>179,080,557</b>
<b>負債及び純資産の部合計</b>	<b>221,554,643</b>	<b>222,670,091</b>	<b>226,311,134</b>	<b>228,618,125</b>	<b>231,113,858</b>



4 主な財務比率比較

主な財務比率について、当該年度を含む5年間の推移を記載します。

(1) 事業活動収支計算書関係比率

比率名	算式	評価	2015年度	2016年度	2017年度	2018年度	2019年度
人件費比率	人件費 ÷ 経常収入※1	↓	53.7%	58.7%	58.6%	58.1%	57.2%
教育研究経費比率	教育研究経費 ÷ 経常収入※1	↑	41.8%	33.9%	34.5%	34.0%	33.3%
管理経費比率	管理経費 ÷ 経常収入※1	↓	3.9%	4.3%	6.4%	4.5%	4.4%
事業活動収支差額比率	基本金組入前当年度収支差額 ÷ 事業活動収入	↑	1.1%	2.8%	2.6%	3.6%	5.7%
基本金組入後収支比率	事業活動支出 ÷ (事業活動収入 - 基本金組入額)	↓	100.6%	101.9%	98.8%	101.7%	98.0%
学生生徒等納付金比率	学生生徒等納付金 ÷ 経常収入※1	～	66.2%	74.6%	76.5%	75.7%	76.6%
減価償却額比率	減価償却額 ÷ 経常支出※2	～	10.3%	11.3%	10.8%	10.7%	10.9%
経常収支差額比率	経常収支差額 ÷ 経常収入※1	↑	0.5%	3.1%	0.5%	3.4%	5.1%
教育活動収支差額比率	教育活動収支差額 ÷ 教育活動収入計	↑ △	0.4%	2.0%	△ 0.4%	2.6%	4.3%

※1 経常収入 = 教育活動収入計 + 教育活動外収入計

※2 経常支出 = 教育活動支出計 + 教育活動外支出計

(注) 評価の欄は、「↑ = 高い値が良い」、「↓ = 低い値が良い」、「～ = どちらともいえない」を表しています。以下、同様に扱っています。

## (2) 貸借対照表関係比率

比率名	算式	評価	2015年度	2016年度	2017年度	2018年度	2019年度
純資産構成比率	純資産 ÷ (負債+純資産)	↑	77.3%	77.6%	76.9%	77.0%	77.5%
繰越収支差額構成比率	繰越収支差額 ÷ (負債+純資産)	↑ △	31.8%	△ 32.1%	△ 31.1%	△ 31.1%	△ 30.3%
固定資産構成比率	固定資産 ÷ 総資産	↓	86.6%	86.9%	86.5%	86.6%	87.6%
有形固定資産構成比率	有形固定資産 ÷ 総資産	↓	68.9%	67.1%	64.5%	62.6%	61.1%
流動資産構成比率	流動資産 ÷ 総資産	↑	13.4%	13.1%	13.5%	13.4%	12.4%
減価償却比率	減価償却累計額 ÷ 減価償却資産取得価	～	50.0%	52.2%	54.2%	56.4%	57.8%
流動比率	流動資産 ÷ 流動負債	↑	181.3%	186.7%	176.8%	174.9%	171.3%
前受金保有率	現金預金 ÷ 前受金	↑	249.9%	254.8%	270.5%	261.2%	252.5%
総負債比率	総負債 ÷ 総資産	↓	22.7%	22.4%	23.1%	23.0%	22.5%
積立率	運用資産※1 ÷ 要積立額※2	↑	51.5%	53.9%	57.8%	59.0%	60.7%
内部留保資産比率	(運用資産※1 - 総負債) ÷ 総資産	↑	5.1%	7.9%	10.1%	12.0%	14.2%

※1 運用資産=現金預金+特定資産+有価証券

※2 要積立額=減価償却累計額+年金引当金+退職給与引当金+2号基本金+3号基本金

## 5 その他

## (1) 有価証券の状況

有価証券の種類	貸借対照表計上額	時 価	差 額
債券	45,415,301 千円	45,409,331 千円	△5,970 千円
株式	2,751 千円	6,771 千円	4,020 千円
投資信託	0 千円	0 千円	0 千円
貸付信託	0 千円	0 千円	0 千円
その他	0 千円	0 千円	0 千円
合計	45,418,052 千円	45,416,102 千円	△1,950 千円
時価のない有価証券	336,210 千円		
有価証券合計	45,754,262 千円		

## (2) 借入金の状況

借入金はありません。

## (3) 学校債の状況

学校債はありません。

## (4) 寄付金の状況

寄付金の種類	寄付者	金 額	摘 要
未来サポーター募金	校友, 父母, 篤志家等	199,212 千円	奨学, 研究, 国際, スポーツ, キャンパス整備
創立140周年記念事業募金	校友, 父母, 篤志家等	291,212 千円	創立140周年記念事業 (和泉キャンパス新教育棟 (仮称) 建設ほか)
上記以外のその他の寄付金	校友, 父母, 篤志家等	239,311 千円	教育振興協力資金, 各種基金等
現物寄付 (上記寄付金を除く)		142,165 千円	科研費購入機器・図書受入等

(注) 金額は四捨五入しています。

## (5) 補助金の状況

スーパーグローバル大学創成支援事業 (SGU), 大学の世界展開力強化事業等の採択に伴い補助金交付を受けています。

## (6) 収益事業の状況

収益事業はありません。

## (7) 関連当事者との取引の状況

### ①関連当事者

記載の対象となる取引はありません。

### ②出資会社

当学校法人の出資割合が総出資額の2分の1以上である会社の状況は次のとおりです。

会社等の名称	事業内容	資本金等	出資割合	取引の内容	摘要
株式会社明大サポート	公開講座企画運営・保険代理業・駐車場運営・業務受託・各種幹旋業等	100,000 千円	74.25%	業務委託等 963,117 千円	学校法人からの支払額
				受取配当・寄付 33,713 千円	出資会社からの受入額
				施設利用料等 359,099 千円	出資会社からの受入額

## (8) 学校法人間取引

記載の対象となる取引はありません。

## 6 経営状況の分析、経営上の成果と課題、今後の方針・対応方策

当学校法人が永続的に発展するためには、強固な財務体質を構築し、教育研究を促進するための投資を効果的に行う必要があります。経営状況の分析で重要な要素は、企業でいう当期純損益にあたる基本金組入前当年度収支差額と、特定資産の積立状況です。

2019年度の基本金組入前当年度収支差額は30.6億円の収入超過となりました。過去5年間の推移においても、増加傾向にあります。これは、2017年度に行った学部の学生生徒等納付金の改定による影響によるものです。

この収支差額をもとに、国際化に代表される教育研究施策等を推進し、キャンパスの維持更新に備え特定資産へ積立を行うなど、計画的に教育研究活動が推進できるよう、学内体制を構築しています。

特にキャンパスの維持更新においては、年間約60億円が必要とされているため、第2号基本金引当特定資産や減価償却引当特定資産を設定し必要な資金を準備できるよう資金の蓄積を行っています。なお、2019年度末時点で、第2号基本金引当特定資産は30億円、減価償却引当特定資産は154億円です。これらを原資として、和泉キャンパスの新教育棟(仮称)の建設計画が進行しており、2022年3月末竣工を予定しています。

今後の経営上の課題は中期計画の通り、事業活動収入の安定的な確保および事業活動支出のスクラップアンドビルドを通じて、将来的に収入超過20億円以上を目標とする予算を編成して、建替更新及び中長期修繕に必要な60億円の資金計画の実行や、ランドデザイン2030達成のための予算枠組を検討することです。このほか、年金財政の健全化等も長期的に解決すべき課題です。

このため、学生生徒等納付金収入の計画的な確保、寄付金収入の受入増、資産運用の運用方針の検討、人件費の見直し目標値の設定検討、その他の支出の見直し検討などを今後順次実施していく方針です。

なお、新型コロナウイルスの感染拡大など、今後も不測の事態が発生することは十分に想定されます。緊急事態に対する経営的な備えは、当学校法人の使命として考え対応していきます。

以上