

3 経年比較

大科目又は主な科目について、当該年度を含む5年間の推移を記載します。

(1) 収支計算書

ア 資金収支計算書

(単位 千円)

科目	2016年度	2017年度	2018年度	2019年度	2020年度
学生生徒等納付金収入	39,081,449	39,932,658	40,358,819	40,813,817	41,463,902
手数料収入	3,636,063	3,851,981	3,604,899	3,355,287	3,231,210
寄付金収入	450,003	582,337	624,682	729,735	961,261
補助金収入	5,022,032	3,605,137	4,345,144	4,388,122	4,646,143
資産売却収入	2,423,009	3,209,231	2,186,429	920,293	11,182
付随事業・収益事業収入	1,248,443	1,380,192	1,361,323	1,201,960	696,171
受取利息・配当金収入	566,511	479,255	443,439	430,373	423,855
雑収入	2,440,960	2,396,724	2,698,544	2,479,777	1,955,839
借入金等収入	0	0	0	0	0
前受金収入	7,102,634	7,142,642	7,304,203	7,186,727	7,591,390
その他の収入	3,373,182	2,444,017	1,816,049	2,306,653	3,953,898
資金収入調整勘定(△)	△ 7,889,393	△ 8,176,748	△ 8,533,050	△ 8,556,185	△ 8,181,412
前年度繰越支払資金	17,044,295	18,099,604	19,323,595	19,075,646	18,148,266
収入の部合計	74,499,187	74,947,031	75,534,078	74,332,204	74,901,703

科目	2016年度	2017年度	2018年度	2019年度	2020年度
人件費支出	30,456,245	30,199,814	30,779,584	30,471,025	30,362,503
教育研究経費支出	12,309,830	12,671,089	12,900,066	12,510,538	13,666,288
管理経費支出	1,967,949	3,049,234	2,132,214	2,055,025	1,818,261
借入金等利息支出	0	0	0	0	0
借入金等返済支出	0	0	0	0	0
施設関係支出	959,928	898,126	1,139,968	1,011,949	2,417,720
設備関係支出	1,836,171	1,654,834	1,702,913	2,317,539	1,659,307
資産運用支出	7,676,050	8,401,419	7,603,758	7,249,828	8,092,796
その他の支出	6,924,668	5,802,934	7,000,319	6,924,036	6,274,494
資金支出調整勘定(△)	△ 5,731,258	△ 7,054,014	△ 6,800,392	△ 6,356,002	△ 6,847,480
翌年度繰越支払資金	18,099,604	19,323,595	19,075,646	18,148,266	17,457,814
支出の部合計	74,499,187	74,947,031	75,534,078	74,332,204	74,901,703

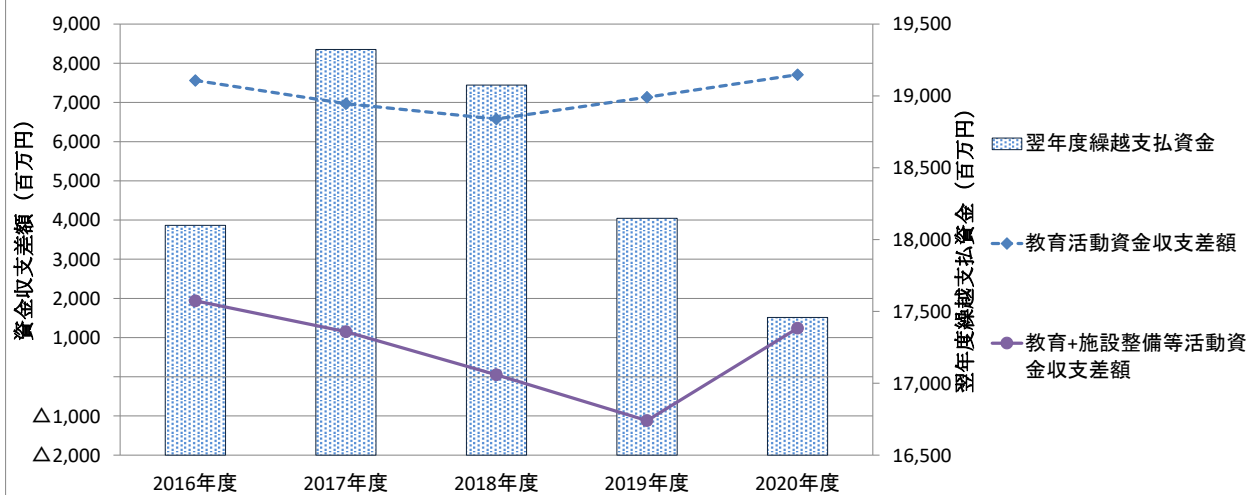
(注) 1 金額は科目ごとに四捨五入しているため、合計額と差異が生じる場合があります。以下、同様に扱っています。

イ 活動区分資金収支計算書

(単位 千円)

科目	2016年度	2017年度	2018年度	2019年度	2020年度
①教育活動による資金収支	7,560,544	6,967,840	6,577,545	7,134,547	7,708,664
教育活動資金収入計	51,798,781	51,713,613	52,864,454	52,868,613	52,918,052
教育活動資金支出計	44,734,024	45,920,137	45,811,865	45,036,588	45,847,052
調整勘定等	495,787	1,174,364	△ 475,044	△ 697,478	637,664
②施設整備等活動による資金収支	△ 5,622,558	△ 5,818,926	△ 6,525,841	△ 8,253,086	△ 6,468,313
施設整備等活動資金収入計	101,711	1,644,648	215,386	120,378	1,569,745
施設整備等活動資金支出計	5,821,852	7,774,274	6,925,310	8,553,558	8,811,650
調整勘定等	97,583	310,700	184,082	180,094	773,591
③小計 (=①+②)	1,937,987	1,148,914	51,704	△ 1,118,539	1,240,350
④その他の活動による資金収支	△ 882,678	75,077	△ 299,653	191,159	△ 1,930,802
その他の活動資金収入計	3,998,120	3,496,028	3,328,453	2,294,397	1,650,576
その他の活動資金支出計	4,880,804	3,392,209	3,627,301	2,133,457	3,580,453
調整勘定等	6	△ 28,742	△ 806	30,219	△ 924
⑤支払資金の増減額 (=③+④)	1,055,309	1,223,991	△ 247,950	△ 927,380	△ 690,452
⑥前年度繰越支払資金	17,044,295	18,099,604	19,323,595	19,075,646	18,148,266
⑦翌年度繰越支払資金 (=⑤+⑥)	18,099,604	19,323,595	19,075,646	18,148,266	17,457,814

各資金収支差額と繰越支払資金の推移



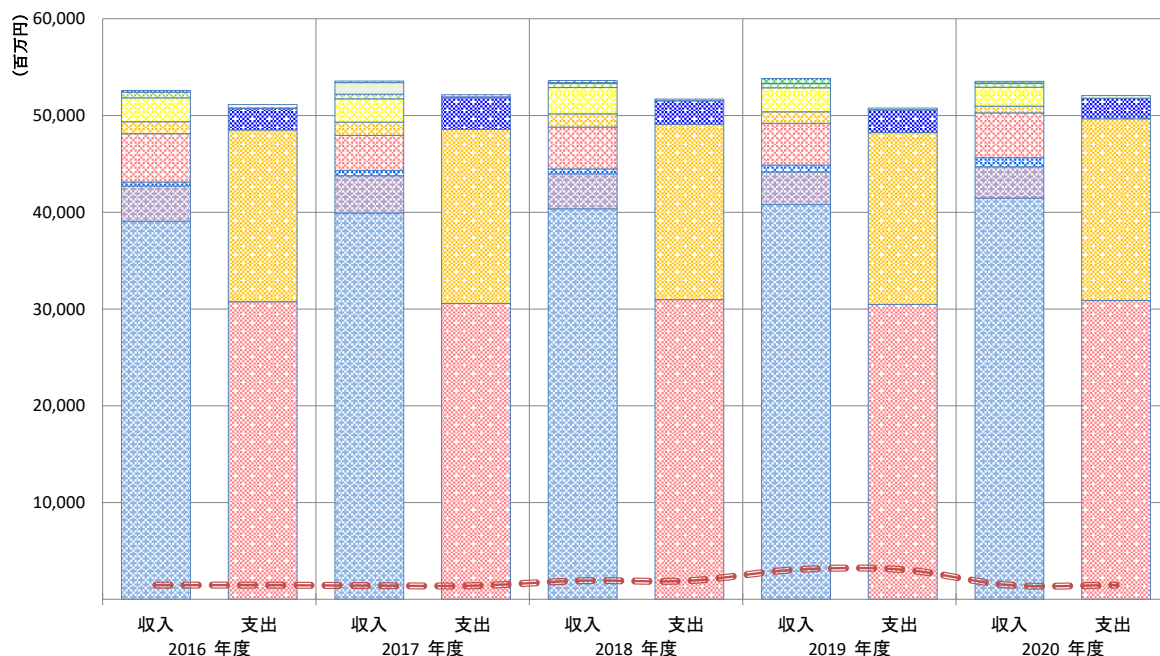
ウ 事業活動収支計算書

(単位 千円)

科目		年度	2016年度	2017年度	2018年度	2019年度	2020年度
教育活動	収入	学生生徒等納付金	39,081,449	39,932,658	40,358,819	40,813,817	41,463,902
		手数料	3,636,063	3,851,981	3,604,899	3,355,287	3,231,210
		寄付金	407,819	551,190	518,323	706,416	954,236
		経常費等補助金	4,984,049	3,600,867	4,322,546	4,311,355	4,616,694
		付随事業収入	1,248,443	1,380,192	1,361,323	1,201,960	696,171
		雑収入	2,465,497	2,409,365	2,719,267	2,479,777	1,955,839
		教育活動収入計	51,823,319	51,726,253	52,885,177	52,868,613	52,918,052
	支出	人件費	30,756,746	30,575,409	30,969,545	30,475,292	30,877,356
		教育研究経費	17,746,794	17,998,210	18,126,478	17,756,996	18,787,278
		管理経費	2,264,916	3,338,944	2,419,532	2,347,792	2,102,499
		徴収不能額等	17,854	23,173	17,388	24,763	27,890
			教育活動支出計	50,786,310	51,935,736	51,532,943	50,604,843
		教育活動収支差額	1,037,009	△ 209,482	1,352,234	2,263,770	1,123,028
教育活動外	収入	受取利息・配当金	566,511	479,255	443,439	430,373	423,855
		その他の教育活動外収入	0	0	0	0	0
		教育活動外収入計	566,511	479,255	443,439	430,373	423,855
	支出	借入金等利息	0	0	0	0	0
		その他の教育活動外支出	0	0	0	0	0
		教育活動外支出計	0	0	0	0	0
	教育活動外収支差額	566,511	479,255	443,439	430,373	423,855	
	経常収支差額	1,603,520	269,772	1,795,673	2,694,143	1,546,883	
特別	収入	資産売却差額	1,826	1,195,762	73,668	14,615	10,584
		その他の特別収入	195,794	159,556	213,863	509,727	173,346
		特別収入計	197,620	1,355,318	287,531	524,342	183,931
	支出	資産処分差額	337,127	211,453	161,962	156,284	267,585
		その他の特別支出	0	0	0	0	0
		特別支出計	337,127	211,453	161,962	156,284	267,585
	特別収支差額	△ 139,506	1,143,865	125,569	368,057	△ 83,654	
	基本金組入前当年度収支差額	1,464,014	1,413,637	1,921,242	3,062,200	1,463,229	
	基本金組入額合計	△ 2,425,767	△ 521,615	△ 2,767,555	△ 2,007,826	△ 2,574,497	
	当年度収支差額	△ 961,753	892,022	△ 846,313	1,054,374	△ 1,111,268	
	前年度繰越収支差額	△ 70,448,575	△ 71,410,328	△ 70,272,827	△ 71,119,140	△ 70,063,193	
	基本金取崩額	0	245,479	0	1,572	0	
	翌年度繰越収支差額	△ 71,410,328	△ 70,272,827	△ 71,119,140	△ 70,063,193	△ 71,174,461	
(参考)							
	事業活動収入計	52,587,450	53,560,826	53,616,146	53,823,327	53,525,837	
	事業活動支出計	51,123,436	52,147,189	51,694,904	50,761,127	52,062,608	

事業活動収支の推移

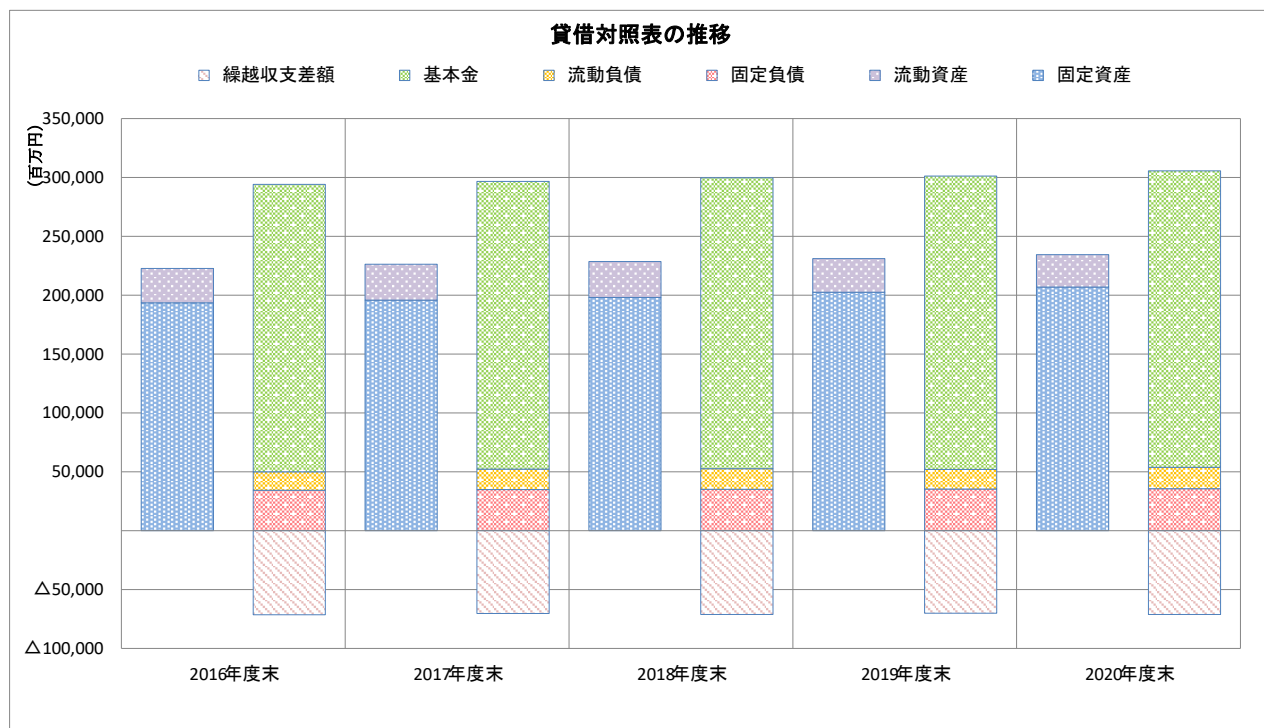
- 学生生徒等納付金
- 手数料
- 寄付金
- 経常費等補助金
- 付随事業収入
- 雑収入
- 受取利息・配当金
- その他の教育活動外収入
- 資産売却差額
- その他の特別収入
- 人件費
- 教育研究経費
- 管理経費
- 徴収不能額等
- 借入金等利息
- その他の教育活動外支出
- 資産処分差額
- その他の特別支出
- 基本金組入前当年度収支差額



(2) 貸借対照表

(単位 千円)

科目	2016年度末	2017年度末	2018年度末	2019年度末	2020年度末
固定資産	193,510,269	195,829,711	198,056,357	202,542,771	206,887,807
流動資産	29,159,822	30,481,423	30,561,768	28,571,087	27,515,007
資産の部合計	222,670,091	226,311,134	228,618,125	231,113,858	234,402,814
固定負債	34,371,919	34,976,719	35,122,098	35,355,076	35,698,444
流動負債	15,614,694	17,237,300	17,477,671	16,678,226	18,160,584
負債の部合計	49,986,613	52,214,019	52,599,768	52,033,302	53,859,028
基本金	244,093,806	244,369,941	247,137,496	249,143,750	251,718,247
繰越収支差額	△ 71,410,328	△ 70,272,827	△ 71,119,140	△ 70,063,193	△ 71,174,461
純資産の部合計	172,683,478	174,097,115	176,018,357	179,080,557	180,543,786
負債及び純資産の部合計	222,670,091	226,311,134	228,618,125	231,113,858	234,402,814



4 主な財務比率比較

主な財務比率について、当該年度を含む5年間の推移を記載します。

(1) 事業活動収支計算書関係比率

比率名	算式	評価	2016年度	2017年度	2018年度	2019年度	2020年度
人件費比率	人件費 ÷ 経常収入※1	↓	58.7%	58.6%	58.1%	57.2%	57.9%
教育研究経費比率	教育研究経費 ÷ 経常収入※1	↑	33.9%	34.5%	34.0%	33.3%	35.2%
管理経費比率	管理経費 ÷ 経常収入※1	↓	4.3%	6.4%	4.5%	4.4%	3.9%
事業活動収支差額比率	基本金組入前当年度収 支差額 ÷ 事業活動収入	↑	2.8%	2.6%	3.6%	5.7%	2.7%
基本金組入後収支比率	事業活動支出 ÷ (事業活 動収入 - 基本金組入額)	↓	101.9%	98.8%	101.7%	98.0%	102.2%
学生生徒等納付金比率	学生生徒等納付金 ÷ 経常収入※1	～	74.6%	76.5%	75.7%	76.6%	77.7%
減価償却額比率	減価償却額 ÷ 経常支出※2	～	11.3%	10.8%	10.7%	10.9%	10.4%
経常収支差額比率	経常収支差額 ÷ 経常収入※1	↑	3.1%	0.5%	3.4%	5.1%	2.9%
教育活動収支差額比率	教育活動収支差額 ÷ 教育活動収入計	↑	2.0%	△ 0.4%	2.6%	4.3%	2.1%

※1 経常収入 = 教育活動収入計 + 教育活動外収入計

※2 経常支出 = 教育活動支出計 + 教育活動外支出計

(注) 評価の欄は、「↑ = 高い値が良い」、「↓ = 低い値が良い」、「～ = どちらともいえない」を表しています。以下、同様に扱っています。

(2) 貸借対照表関係比率

比率名	算式	評価	2016年度	2017年度	2018年度	2019年度	2020年度
純資産構成比率	純資産 ÷ (負債+純資産)	↑	77.6%	76.9%	77.0%	77.5%	77.0%
繰越収支差額構成比率	繰越収支差額 ÷ (負債+純資産)	↑ △	△ 32.1%	△ 31.1%	△ 31.1%	△ 30.3%	△ 30.4%
固定資産構成比率	固定資産 ÷ 総資産	↓	86.9%	86.5%	86.6%	87.6%	88.3%
有形固定資産構成比率	有形固定資産 ÷ 総資産	↓	67.1%	64.5%	62.6%	61.1%	59.6%
流動資産構成比率	流動資産 ÷ 総資産	↑	13.1%	13.5%	13.4%	12.4%	11.7%
減価償却比率	減価償却累計額 ÷ 減価償却資産取得価	～	52.2%	54.2%	56.4%	57.8%	59.8%
流動比率	流動資産 ÷ 流動負債	↑	186.7%	176.8%	174.9%	171.3%	151.5%
前受金保有率	現金預金 ÷ 前受金	↑	254.8%	270.5%	261.2%	252.5%	230.0%
総負債比率	総負債 ÷ 総資産	↓	22.4%	23.1%	23.0%	22.5%	23.0%
積立率	運用資産※1 ÷ 要積立額※2	↑	53.9%	57.8%	59.0%	60.7%	62.2%
内部留保資産比率	(運用資産※1 - 総負債) ÷ 総資産	↑	7.9%	10.1%	12.0%	14.2%	15.6%

※1 運用資産=現金預金+特定資産+有価証券

※2 要積立額=減価償却累計額+年金引当金+退職給与引当金+2号基本金+3号基本金

5 その他

(1) 有価証券の状況

有価証券の種類	貸借対照表計上額	時 価	差 額
債券	49,617,390 千円	50,153,807 千円	536,417 千円
株式	2,751 千円	5,367 千円	2,616 千円
投資信託	0 千円	0 千円	0 千円
貸付信託	0 千円	0 千円	0 千円
その他	0 千円	0 千円	0 千円
合計	49,620,141 千円	50,159,174 千円	539,033 千円
時価のない有価証券	336,210 千円		
有価証券合計	49,956,351 千円		

(2) 借入金の状況

借入金はありません。

(3) 学校債の状況

学校債はありません。

(4) 寄付金の状況

寄付金の種類	寄付者	金 額	摘 要
未来サポーター募金	校友、父母、篤志家等	149,475 千円	奨学、研究、国際、スポーツ、キャンパス整備
創立140周年記念事業募金	校友、父母、篤志家等	218,260 千円	創立140周年記念事業（和泉キャンパス新教育棟（仮称）建設ほか）
緊急学生・教育活動支援資金	校友、父母、篤志家等	417,342 千円	緊急学生・教育活動支援資金（新型コロナウイルス助成金支出ほか）
上記以外のその他の寄付金	校友、父母、篤志家等	176,185 千円	教育振興協力資金、各種基金等
現物寄付（上記寄付金を除く）		136,873 千円	科研費購入機器・図書受入等

(注) 金額は四捨五入しています。

(5) 補助金の状況

スーパーグローバル大学創成支援事業（SGU）、大学の世界展開力強化事業等の採択に伴い補助金交付を受けています。
文部科学省「高等教育の修学支援新制度」の対象機関となったことに伴う交付金を受けています。

(6) 収益事業の状況

収益事業はありません。

(7) 関連当事者との取引の状況

①関連当事者

記載の対象となる取引はありません。

②出資会社

当学校法人の出資割合が総出資額の2分の1以上である会社の状況は次のとおりです。

会社等の名称	事業内容	資本金等	出資割合	取引の内容	摘要
株式会社明大サポート	公開講座企画運営・保険代理業・駐車場運営・業務受託・各種幹旋業等	100,000 千円	74.25%	業務委託等 824,626 千円	学校法人からの支払額
				受取利息・配当・寄付 24,937 千円	出資会社からの受入額
				施設利用料等 98,631 千円	出資会社からの受入額

(8) 学校法人間取引

記載の対象となる取引はありません。

6 経営状況の分析、経営上の成果と課題、今後の方針・対応方策

当学校法人が永続的に発展するためには、強固な財務体質を構築し、教育研究を促進するための投資を効果的に行う必要があります。経営状況の分析で重要な要素は、企業でいう当期純損益にあたる基本金組入前当年度収支差額と、特定資産の積立状況です。2020年度は、新型コロナウイルス感染拡大に伴い、前例のない対応を求められることが多くありました。正課授業を遅滞なく実施するため、オンライン環境を充実させる設備投資に加え、学生の自宅での印刷・通信環境整備を支援する助成金を給付しました。また、学生が休学・退学することなく勉学を継続できるよう、学生・教育活動緊急支援引当特定資産を新設し、寄付の募集と支援金の給付を行いました。一方、施設貸出やリパティアカデミーなどの附属事業がほとんど実施できなかったことなどにより、収入面での減少が生じました。これらの影響などを踏まえ、2020年度の基本金組入前当年度収支差額は、前年度より16億円減少し、14.6億円の収入超過となりました。

この収支差額をもとに、国際化に代表される教育研究施策等を推進し、キャンパスの維持更新に備え特定資産へ積立を行うなど、計画的に教育研究活動が推進できるよう、学内体制を構築しています。特にキャンパスの計画的な維持更新においては、年間約60億円が必要と定め、第2号基本金引当特定資産や減価償却引当特定資産を設定し必要な資金を準備できるよう蓄積を行っています。なお、2020年度末時点で、第2号基本金引当特定資産は30億円、減価償却引当特定資産は178.8億円です。これらを原資として、和泉キャンパスの新教育棟(仮称)の建設計画が進行しており、2022年3月末竣工を予定しています。

今後の経営上の課題は、中期計画の通り、事業活動収入の安定的な確保および事業活動支出のスクラップアンドビルドを通じて、将来的に収入超過20億円以上を目標とする予算を編成して、建替更新及び中長期修繕に必要な60億円の資金計画の実行や、グランドデザイン2030達成のための予算枠組を検討することです。このほか、年金財政の健全化等も長期的に解決すべき課題です。このため、学生生徒等納付金収入の計画的な確保、寄付金収入の増加、資産運用方針の検討、人件費の見直し目標値の設定、建物関連経費の圧縮、その他の支出の見直し検討などを今後順次実施していく方針です。

なお、今後も暫くは新型コロナウイルスの感染状況に伴う活動制限などが断続的に発生することが想定されます。引き続き、緊急事態に対する財政的な備えとしては、2021年度は学生・教育活動緊急支援資金に1億円を積み増すとともに、学生への支援が必要になった場合には、補正予算での対応を視野に検討をしていきます。