

3 経年比較

大科目又は主な科目について、当該年度を含む5年間の推移を記載します。

(1) 収支計算書

ア 資金収支計算書

(単位 千円)

科目	2017年度	2018年度	2019年度	2020年度	2021年度
学生生徒等納付金収入	39,932,658	40,358,819	40,813,817	41,463,902	42,042,503
手数料収入	3,851,981	3,604,899	3,355,287	3,231,210	3,326,521
寄付金収入	582,337	624,682	729,735	961,261	759,831
補助金収入	3,605,137	4,345,144	4,388,122	4,646,143	4,415,071
資産売却収入	3,209,231	2,186,429	920,293	11,182	2,511,960
付随事業・収益事業収入	1,380,192	1,361,323	1,201,960	696,171	827,691
受取利息・配当金収入	479,255	443,439	430,373	423,855	432,147
雑収入	2,396,724	2,698,544	2,479,777	1,955,839	1,821,094
借入金等収入	0	0	0	0	0
前受金収入	7,142,642	7,304,203	7,186,727	7,591,390	7,992,175
その他の収入	2,444,017	1,816,049	2,306,653	3,953,898	12,578,019
資金収入調整勘定(△)	△ 8,176,748	△ 8,533,050	△ 8,556,185	△ 8,181,412	△ 8,483,896
前年度繰越支払資金	18,099,604	19,323,595	19,075,646	18,148,266	17,457,814
収入の部合計	74,947,031	75,534,078	74,332,204	74,901,703	85,680,930

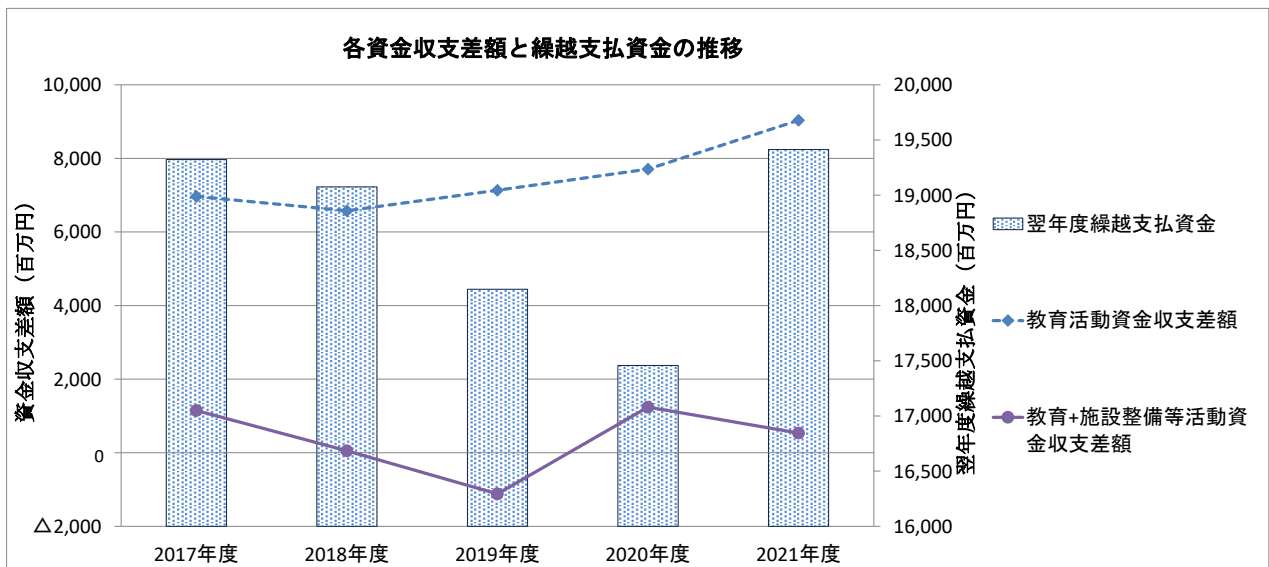
科目	2017年度	2018年度	2019年度	2020年度	2021年度
人件費支出	30,199,814	30,779,584	30,471,025	30,362,503	30,136,139
教育研究経費支出	12,671,089	12,900,066	12,510,538	13,666,288	12,422,397
管理経費支出	3,049,234	2,132,214	2,055,025	1,818,261	1,722,561
借入金等利息支出	0	0	0	0	0
借入金等返済支出	0	0	0	0	0
施設関係支出	898,126	1,139,968	1,011,949	2,417,720	5,603,875
設備関係支出	1,654,834	1,702,913	2,317,539	1,659,307	1,929,817
資産運用支出	8,401,419	7,603,758	7,249,828	8,092,796	15,516,514
その他の支出	5,802,934	7,000,319	6,924,036	6,274,494	7,131,204
資金支出調整勘定(△)	△ 7,054,014	△ 6,800,392	△ 6,356,002	△ 6,847,480	△ 8,195,159
翌年度繰越支払資金	19,323,595	19,075,646	18,148,266	17,457,814	19,413,583
支出の部合計	74,947,031	75,534,078	74,332,204	74,901,703	85,680,930

(注) 1 金額は科目ごとに四捨五入しているため、合計額と差異が生じる場合があります。以下、同様に扱っています。

イ 活動区分資金収支計算書

(単位 千円)

科目	2017年度	2018年度	2019年度	2020年度	2021年度
①教育活動による資金収支	6,967,840	6,577,545	7,134,547	7,708,664	9,036,093
教育活動資金収入計	51,713,613	52,864,454	52,868,613	52,918,052	53,149,573
教育活動資金支出計	45,920,137	45,811,865	45,036,588	45,847,052	44,281,096
調整勘定等	1,174,364	△ 475,044	△ 697,478	637,664	167,616
②施設整備等活動による資金収支	△ 5,818,926	△ 6,525,841	△ 8,253,086	△ 6,468,313	△ 8,499,092
施設整備等活動資金収入計	1,644,648	215,386	120,378	1,569,745	10,260,818
施設整備等活動資金支出計	7,774,274	6,925,310	8,553,558	8,811,650	20,224,751
調整勘定等	310,700	184,082	180,094	773,591	1,464,841
③小計 (=①+②)	1,148,914	51,704	△ 1,118,539	1,240,350	537,001
④その他の活動による資金収支	75,077	△ 299,653	191,159	△ 1,930,802	1,418,768
その他の活動資金収入計	3,496,028	3,328,453	2,294,397	1,650,576	4,353,602
その他の活動資金支出計	3,392,209	3,627,301	2,133,457	3,580,453	2,932,793
調整勘定等	△ 28,742	△ 806	30,219	△ 924	△ 2,041
⑤支払資金の増減額 (=③+④)	1,223,991	△ 247,950	△ 927,380	△ 690,452	1,955,769
⑥前年度繰越支払資金	18,099,604	19,323,595	19,075,646	18,148,266	17,457,814
⑦翌年度繰越支払資金 (=⑤+⑥)	19,323,595	19,075,646	18,148,266	17,457,814	19,413,583

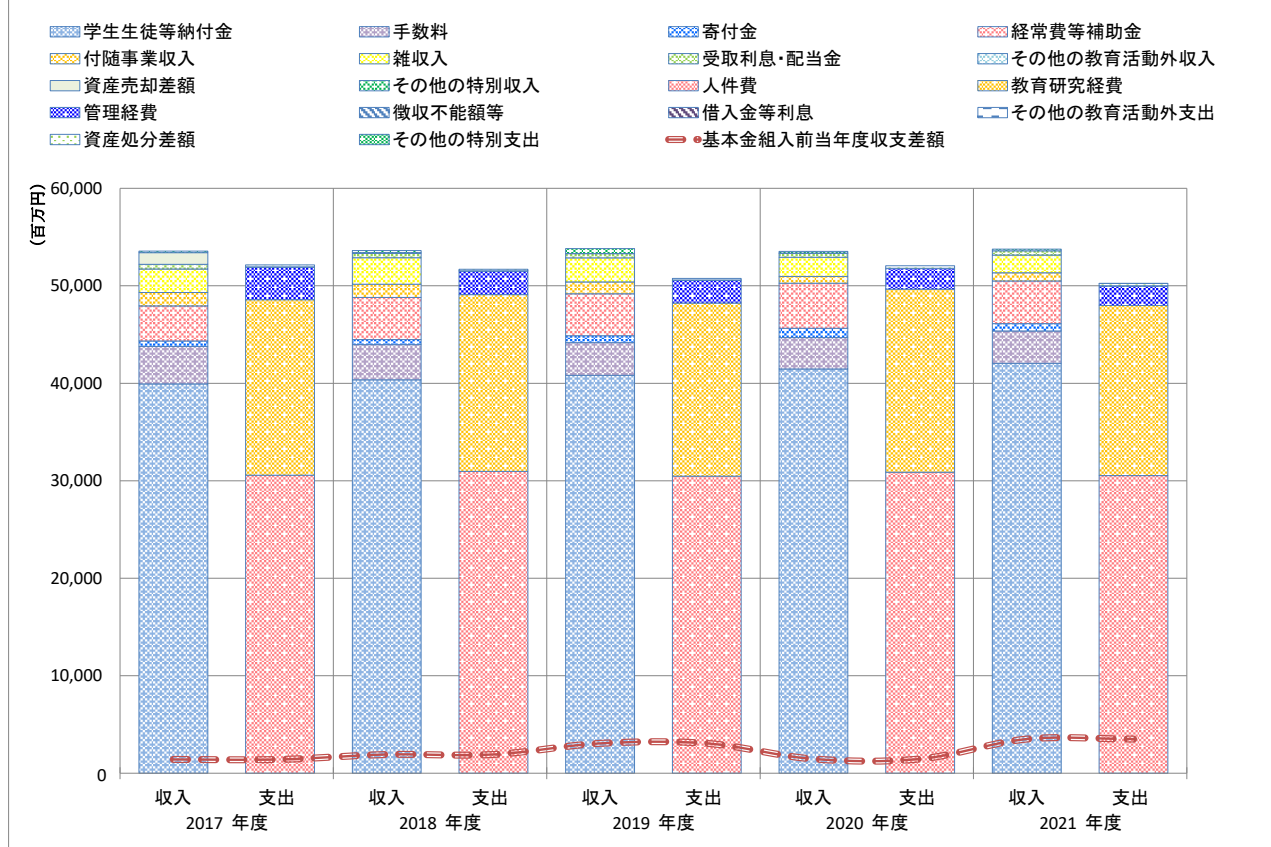


ウ 事業活動収支計算書

(単位 千円)

科目		2017年度	2018年度	2019年度	2020年度	2021年度	
教育活動収支	収入	学生生徒等納付金	39,932,658	40,358,819	40,813,817	41,463,902	42,042,503
		手数料	3,851,981	3,604,899	3,355,287	3,231,210	3,326,521
		寄付金	551,190	518,323	706,416	954,236	747,553
		経常費等補助金	3,600,867	4,322,546	4,311,355	4,616,694	4,384,211
		付随事業収入	1,380,192	1,361,323	1,201,960	696,171	827,691
		雑収入	2,409,365	2,719,267	2,479,777	1,955,839	1,821,094
		教育活動収入計	51,726,253	52,885,177	52,868,613	52,918,052	53,149,573
	支出	人件費	30,575,409	30,969,545	30,475,292	30,877,356	30,528,854
		教育研究経費	17,998,210	18,126,478	17,756,996	18,787,278	17,459,196
		管理経費	3,338,944	2,419,532	2,347,792	2,102,499	1,997,570
		徴収不能額等	23,173	17,388	24,763	27,890	19,482
		教育活動支出計	51,935,736	51,532,943	50,604,843	51,795,023	50,005,102
		教育活動収支差額	△ 209,482	1,352,234	2,263,770	1,123,028	3,144,471
		教育活動外収支	収入	受取利息・配当金	479,255	443,439	430,373
その他の教育活動外収入	0	0	0	0	0		
教育活動外収入計	479,255	443,439	430,373	423,855	432,147		
支出	借入金等利息	0	0	0	0	0	
その他の教育活動外支出	0	0	0	0	0		
教育活動外支出計	0	0	0	0	0		
教育活動外収支差額	479,255	443,439	430,373	423,855	432,147		
経常収支差額		269,772	1,795,673	2,694,143	1,546,883	3,576,618	
特別収支	収入	資産売却差額	1,195,762	73,668	14,615	10,584	0
		その他の特別収入	159,556	213,863	509,727	173,346	176,219
		特別収入計	1,355,318	287,531	524,342	183,931	176,219
	支出	資産処分差額	211,453	161,962	156,284	267,585	228,666
		その他の特別支出	0	0	0	0	19,313
		特別支出計	211,453	161,962	156,284	267,585	247,978
		特別収支差額	1,143,865	125,569	368,057	△ 83,654	△ 71,760
基本金組入前当年度収支差額		1,413,637	1,921,242	3,062,200	1,463,229	3,504,858	
基本金組入額合計		△ 521,615	△ 2,767,555	△ 2,007,826	△ 2,574,497	△ 4,951,864	
当年度収支差額		892,022	△ 846,313	1,054,374	△ 1,111,268	△ 1,447,006	
前年度繰越収支差額		△ 71,410,328	△ 70,272,827	△ 71,119,140	△ 70,063,193	△ 71,174,461	
基本金取崩額		245,479	0	1,572	0	0	
翌年度繰越収支差額		△ 70,272,827	△ 71,119,140	△ 70,063,193	△ 71,174,461	△ 72,621,467	
(参考)							
事業活動収入計		53,560,826	53,616,146	53,823,327	53,525,837	53,757,939	
事業活動支出計		52,147,189	51,694,904	50,761,127	52,062,608	50,253,080	

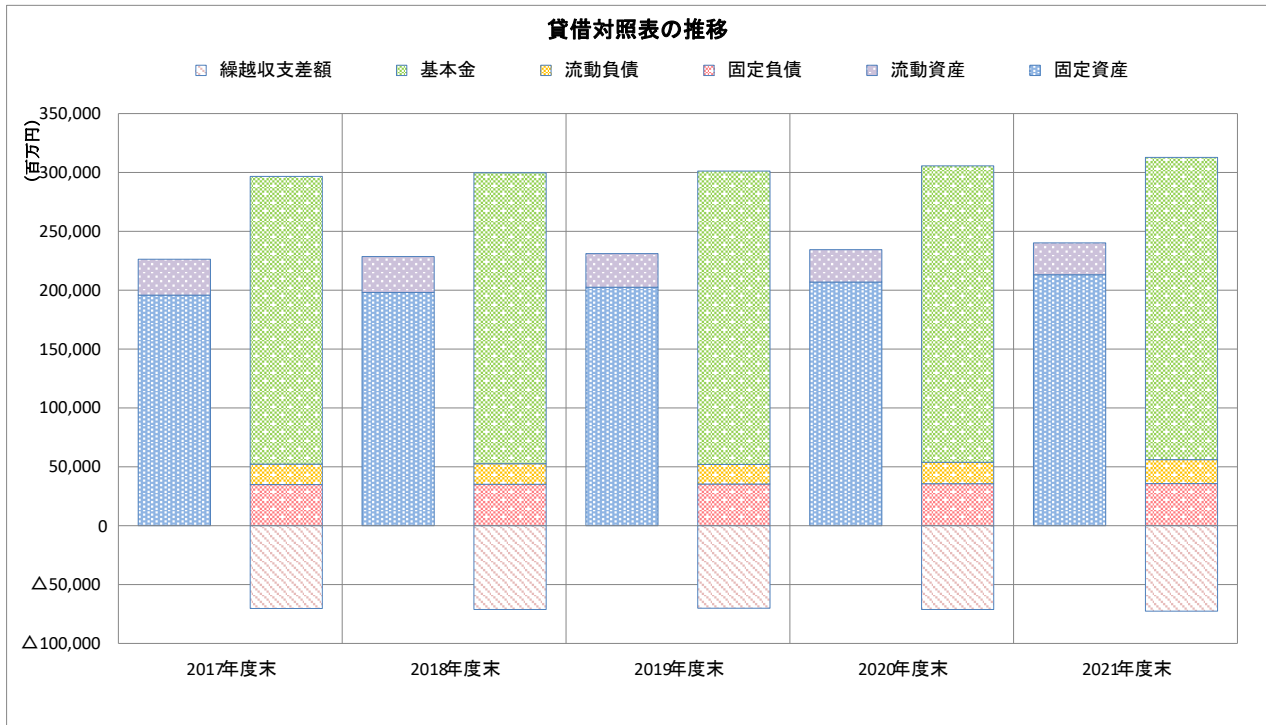
事業活動収支の推移



(2) 貸借対照表

(単位 千円)

科目	2017年度末	2018年度末	2019年度末	2020年度末	2021年度末
固定資産	195,829,711	198,056,357	202,542,771	206,887,807	213,183,963
流動資産	30,481,423	30,561,768	28,571,087	27,515,007	26,959,640
資産の部合計	226,311,134	228,618,125	231,113,858	234,402,814	240,143,603
固定負債	34,976,719	35,122,098	35,355,076	35,698,444	35,810,781
流動負債	17,237,300	17,477,671	16,678,226	18,160,584	20,284,178
負債の部合計	52,214,019	52,599,768	52,033,302	53,859,028	56,094,959
基本金	244,369,941	247,137,496	249,143,750	251,718,247	256,670,111
繰越収支差額	△ 70,272,827	△ 71,119,140	△ 70,063,193	△ 71,174,461	△ 72,621,467
純資産の部合計	174,097,115	176,018,357	179,080,557	180,543,786	184,048,644
負債及び純資産の部合計	226,311,134	228,618,125	231,113,858	234,402,814	240,143,603



4 主な財務比率比較

主な財務比率について、当該年度を含む5年間の推移を記載します。

(1) 事業活動収支計算書関係比率

比率名	算式	評価	2017年度	2018年度	2019年度	2020年度	2021年度
人件費比率	人件費 ÷ 経常収入※1	↓	58.6%	58.1%	57.2%	57.9%	57.0%
教育研究経費比率	教育研究経費 ÷ 経常収入※1	↑	34.5%	34.0%	33.3%	35.2%	32.6%
管理経費比率	管理経費 ÷ 経常収入※1	↓	6.4%	4.5%	4.4%	3.9%	3.7%
事業活動収支差額比率	基本金組入前当年度収 支差額 ÷ 事業活動収入	↑	2.6%	3.6%	5.7%	2.7%	6.5%
基本金組入後収支比率	事業活動支出 ÷ (事業活 動収入 - 基本金組入額)	↓	98.8%	101.7%	98.0%	102.2%	103.0%
学生生徒等納付金比率	学生生徒等納付金 ÷ 経常収入※1	～	76.5%	75.7%	76.6%	77.7%	78.5%
減価償却額比率	減価償却額 ÷ 経常支出※2	～	10.8%	10.7%	10.9%	10.4%	10.6%
経常収支差額比率	経常収支差額 ÷ 経常収入※1	↑	0.5%	3.4%	5.1%	2.9%	6.7%
教育活動収支差額比率	教育活動収支差額 ÷ 教育活動収入計	↑	△ 0.4%	2.6%	4.3%	2.1%	5.9%

※1 経常収入 = 教育活動収入計 + 教育活動外収入計

※2 経常支出 = 教育活動支出計 + 教育活動外支出計

(注) 評価の欄は、「↑ = 高い値が良い」、「↓ = 低い値が良い」、「～ = どちらともいえない」を表しています。以下、同様に扱っています。

(2) 貸借対照表関係比率

比率名	算式	評価	2017年度	2018年度	2019年度	2020年度	2021年度
純資産構成比率	純資産 ÷ (負債+純資産)	↑	76.9%	77.0%	77.5%	77.0%	76.6%
繰越収支差額構成比率	繰越収支差額 ÷ (負債+純資産)	↑ △	31.1%	31.1%	30.3%	30.4%	30.2%
固定資産構成比率	固定資産 ÷ 総資産	↓	86.5%	86.6%	87.6%	88.3%	88.8%
有形固定資産構成比率	有形固定資産 ÷ 総資産	↓	64.5%	62.6%	61.1%	59.6%	59.1%
流動資産構成比率	流動資産 ÷ 総資産	↑	13.5%	13.4%	12.4%	11.7%	11.2%
減価償却比率	減価償却累計額 ÷ 減価償却資産取得価額	～	54.2%	56.4%	57.8%	59.8%	59.4%
流動比率	流動資産 ÷ 流動負債	↑	176.8%	174.9%	171.3%	151.5%	132.9%
前受金保有率	現金預金 ÷ 前受金	↑	270.5%	261.2%	252.5%	230.0%	242.9%
総負債比率	総負債 ÷ 総資産	↓	23.1%	23.0%	22.5%	23.0%	23.4%
積立率	運用資産※1 ÷ 要積立額※2	↑	57.8%	59.0%	60.7%	62.2%	63.0%
内部留保資産比率	(運用資産※1 - 総負債) ÷ 総資産	↑	10.1%	12.0%	14.2%	15.6%	15.9%

※1 運用資産=現金預金+特定資産+有価証券

※2 要積立額=減価償却累計額+年金引当金+退職給与引当金+2号基本金+3号基本金

5 その他

(1) 有価証券の状況

有価証券の種類	貸借対照表計上額	時 価	差 額
債券	55,265,828 千円	55,329,287 千円	63,458 千円
株式	2,751 千円	4,497 千円	1,746 千円
投資信託	0 千円	0 千円	0 千円
貸付信託	0 千円	0 千円	0 千円
その他	0 千円	0 千円	0 千円
合計	55,268,579 千円	55,333,784 千円	65,204 千円
時価のない有価証券	124,250 千円		
有価証券合計	55,392,829 千円		

(2) 借入金の状況

借入金はありません。

(3) 学校債の状況

学校債はありません。

(4) 寄付金の状況

寄付金の種類	寄付者	金 額	摘 要
未来サポーター募金	校友、父母、篤志家等	155,547 千円	奨学、研究、国際、スポーツ、キャンパス整備
創立140周年記念事業募金	校友、父母、篤志家等	254,144 千円	創立140周年記念事業（和泉ラーニングスクエア建設ほか）
緊急学生・教育活動支援資金	校友、父母、篤志家等	58,471 千円	緊急学生・教育活動支援資金（新型コロナウイルス助成金支出ほか）
上記以外のその他の寄付金	校友、父母、篤志家等	291,669 千円	教育振興協力資金、各種基金等
現物寄付（上記寄付金を除く）		133,081 千円	科研費購入機器・図書受入等

(注) 金額は四捨五入しています。

(5) 補助金の状況

スーパーグローバル大学創成支援事業、大学の世界展開力強化事業等の採択に伴い、補助金交付を受けています。

文部科学省「高等教育の修学支援新制度」の対象機関となったことに伴う交付金を受けています。

私立高等学校等授業料軽減助成金、私立高校等ICT教育設備整備推進事業費補助金の交付を受けています。

(6) 収益事業の状況

収益事業はありません。

(7) 関連当事者との取引の状況

①関連当事者

記載の対象となる取引はありません。

②出資会社

当学校法人の出資割合が総出資額の2分の1以上である会社の状況は次のとおりです。

会社等の名称	事業内容	資本金等	出資割合	取引の内容	摘要
株式会社明大サポート	公開講座企画運営・保険代理業・駐車場運営・業務受託・各種幹旋業等	100,000 千円	74.25%	業務委託等 882,585 千円	学校法人からの支払額
				受取利息・配当・寄付 3,000 千円	出資会社からの受入額
				施設利用料等 18,140 千円	出資会社からの受入額

(8) 学校法人間取引

記載の対象となる取引はありません。

6 経営状況の分析、経営上の成果と課題、今後の方針・対応方策

当学校法人が永続的に発展するためには、強固な財務体質を構築し、教育研究を促進するための投資を効果的に行う必要があります。経営状況の分析で重要な要素は、企業でいう当期純損益にあたる基本金組入前当年度収支差額と、特定資産の積立状況です。2021年度は、受験者数の増加や入学定員充足率の向上により収入が増加しました。新型コロナウイルス関連では、まだまだ活動制限などの影響がある反面、実施可能となった内容も徐々に増え、感染者数や感染対策の状況に応じて実施の可否を判断する状況が続きました。正課授業を遅滞なく実施するために整備されたオンライン環境は、ハイブリッド型授業などで引き続き活用するため、その支出がありました。一方、合宿や研究出張などは、以前の水準ほど実施するには至らず、中止や計画変更を余儀なくされ、支出が抑えられている状態でした。施設貸出や付随事業などの収入面では、再開できていないものや内容が限定されるものも多く、見込んだ収入を得られていません。なお、和泉ラーニングスクエアの竣工に伴う建設費等は、ほとんどが資産登録されるため、事業活動収支に及ぼす影響はわずかです。以上を踏まえ、基本金組入前当年度収支差額は、前年度決算では14.6億円の収入超過でしたが、2021年度は35.0億円の収入超過になりました。

この収支差額をもとに、国際化に代表される教育研究施策等を推進し、キャンパスの維持更新に備え特定資産へ積立を行うなど、計画的に教育研究活動が推進できるよう、学内体制を構築しています。特にキャンパスの計画的な中長期修繕・建替更新においては、年間約60億円が必要と定め、第2号基本金引当特定資産や減価償却引当特定資産を設定し必要な資金を準備できるよう蓄積を行っています。なお、2021年度末時点での残高は、第2号基本金引当特定資産は15億円、減価償却引当特定資産は265.5億円です。

今後の経営上の課題は、「MEIJI VISION 150」の通り、事業活動収入の安定的な確保および事業活動支出のスクラップアンドビルドを通じて、2031年度までに予算における収入超過50億円の目標を達成することです。このほか、中長期修繕・建替更新に必要な資金計画の実行や、年金財政の健全化等も長期的に解決すべき課題です。このため、学生生徒等納付金収入の計画的な確保、寄付金収入の増加、資産運用方針の検討、人件費の検討、建物関連経費の圧縮、その他の支出の見直しなどを順次実施していく方針です。