



2013年度 明治大学データ集

2015年3月24日
明治大学自己点検・評価全学委員会

2013年度 明治大学データ集 目次

1 大学基礎データ編 (大学基準協会, 様式2)			
I 教育研究組織	p.4	(表1)	全学の設置学部・学科・大学院研究科等(2014年4月1日現在)
II 教員組織	p.8	(表2)	全学の教員組織
III 学生の受け入れ	p.15	(表3)	学部・学科, 大学院研究科, 専門職大学院の志願者・合格者・入学者の推移
	p.79	(表4)	学部・学科, 大学院研究科, 専門職大学院等の学生定員及び在籍学生数
	-	(表5)	校地, 校舎, 講義室・演習室等の面積
V 財務	p.82	(表6)	消費収支計算書関係比率(法人全体のもの) ※私立大学のみ
	p.83	(表7)	消費収支計算書関係比率(大学単独のもの) ※私立大学のみ
	p.84	(表8)	貸借対照表関係比率 ※私立大学のみ
			本年度から削除(概況資料集で代替)
2 明治大学データ編			
基準3	p.85	(表9)	教員数(2014年5月1日現在)
教員・教員組織	p.86	(表10)	専任教員年齢構成(学部)
	p.89	(表11)	専任教員年齢構成(大学院研究科, 専門職大学院)
	p.92	(表12)	専任教員の担当授業時間
	p.94	(表13)	専任教員一人当たり学生数(在籍学生数に基づく比率, 収容定員数に基づく比率)
	p.95	(表13-1)	専任教員一人当たり学生数推移表(在籍学生数に基づく比率)
	p.96	(表14)	専任教員における外国人教員, 女性教員の状況(学部)
	p.97	(表15)	専任教員における外国人教員, 女性教員の状況(研究科)
	基準4	p.98	(表16)
教育内容・方法・成果	p.103	(表17)	学部・研究科開設科目(学士課程・博士前期・博士後期課程・専門職学位課程)
	p.115	(表18)	卒業に必要な単位数における必修選択科目単位数
	p.116	(表19)	外国人留学生の受け入れ状況(過去6年間)
	p.117	(表19-1)	2013年度外国人留学生在籍者数(学士課程, 博士前期, 博士後期, 専門職学位課程)
	p.121	(表20)	海外派遣学生数(過去5年間)
	p.122	(表21)	海外大学との交流の状況(双方向交流のあるプログラム)
	p.126	(表22)	海外大学との交流の状況(派遣のみのプログラム)
	p.129	(表23)	海外大学との交流の状況(受入れのみのプログラム)
	p.130	(表24)	教員・研究者の国際学術研究交流
	p.131	(表25)	国内外との他大学との交流に基づく単位認定の状況(学士課程)
	p.133	(表26)	国内外との他大学との交流に基づく単位認定の状況(博士前期・後期課程)
	p.135	(表27)	単位互換協定以外で大学独自に行っている単位認定の状況(学士課程)
	p.137	(表28)	単位互換協定以外で大学独自に行っている単位認定の状況(博士前期・後期課程)
	p.139	(表29)	学生による「授業改善のためのアンケート」実施状況
	p.141	(表30)	卒業判定
	p.143	(表31)	大学院における学位授与状況
	p.145	(表32)	就職・大学院進学状況(学部)
	p.147	(表33)	就職・大学院進学状況(博士前期課程・専門職学位課程)
	p.150	(表34)	就職・大学院進学状況(博士後期課程)
	基準5	p.152	(表35)
学生の受け入れ	p.154	(表36)	年度別入学定員と入学定員超過率(研究科)
	p.156	(表37)	外国人留学生の入学状況(学部)
	p.157	(表38)	外国人留学生の入学状況(研究科)
	p.160	(表39)	入試形態別志願者数(一般入試及び特別入試の合計数, 推薦入試は除く)
基準6	-	(表40)	学部・学科の退学者数(過去3年間)
学生支援			本年度から削除(表41に集約)
	p.161	(表41)	学部卒業生数・卒業率・退学者数・退学率(標準修業年限, 入学後1年以内)
	p.162	(表42)	奨学金給付・貸与状況
	p.164	(表43)	学生相談室利用状況

	p.165	(表44) M-Naviプログラム一覧	
基準7 教育研究等環境	p.167	(表45) 主要施設の概況	
	-	(表46) 学部・研究科ごとの講義室、演習室等の面積・規模	本年度から削除(概況資料集で代替)
	-	(表47) 学部・研究科ごとの規模別講義室・演習室使用状況一覧表	本年度から削除(IRシステムで代替)
	p.173	(表48) 学生閲覧室等	
	p.174	(表49) 図書館利用状況	
	p.175	(表50) 図書、資料の所蔵数及び受け入れ状況	
	p.176	(表51) 博物館利用状況(過去3年間)	
	-	(表52) 専任教員の教育・研究業績(過去5年間)	本年度から削除(専任教員DBで代替)
	-	(表53) 専任教員の教育・研究業績(芸術分野や体育実技等の分野)	本年度から削除(専任教員DBで代替)
	-	(表54) 教員研究室	本年度から削除
	-	(表55) 専任教員の研究費	本年度から削除(表58に集約)
	-	(表56) 専任教員の研究旅費	本年度から削除(表58に集約)
	p.177	(表57) 学内共同研究費	
	p.178	(表58) 教員研究費	
	p.186	(表59) 科学研究費の採択状況(過去3年間)	
	p.187	(表60) 学外からの研究費	
	p.188	(表61) 専任教員等の研究業績(過去3年間)	
	-	(表62) 学内研究助成制度において推進される研究(研究所研究制度)	本年度から削除(研究知財年報で代替)
	p.189	(表63) 在外研究員制度及び年度別人数(新規派遣者数)(過去3年間)	
	p.190	(表64) 特別研究者制度及び年度別人数(新規採用者数)(過去3年間)	
基準8 社会連携・社会貢献	p.191	(表65) 共同研究・受託研究件数の推移(過去3年間)	
	p.192	(表66) 特許出願件数・特許設定登録件数・発明届件数(過去3年間)	
	p.193	(表67) 技術移転件数	
	p.194	(表68) リバティアカデミー受講者数	
	p.195	(表69) リバティアカデミー講師に対する明治大学関係教員数	
	p.196	(表70) リバティアカデミー講座数推移	
	p.197	(表71) 2013年度自治体等との連携によるリバティアカデミー開講講座数及び参加者数	
基準9 管理運営	p.198	(表72) 事務組織	
	p.200	(表73) 専任事務職員数の推移	
	-	(表74) 財政公開状況	本年度から削除(HPで代替)
その他	-	(表75) 専任教員個別表	本年度から削除(IRシステムで代替)

[昨年度からの主な変更点について]

- 1 入学者関連の表について、2012年度は秋入学者を当年度の入学者として積算しましたが、2013年度データでは翌年春の入学者数に合算している。
(関連表No. :表3、表4、表35、表36、表37、表38)
- 2 概況資料集など、他の資料で現状を把握することができる表については、大学データから削除した。
(関連表No. :表5、表46)

※ その他については各表における[明治大学注]を参照のこと。

I 教育研究組織

1 全学の設置学部・学科・大学院研究科等（2014年4月1日現在）

（表1）

	学部等の名称	学科等の名称	開設年月日	所在地	備考
学士課程	法学部	法律学科	1949年4月1日	東京都千代田区神田駿河台1-1	
	(法学部二部)	(法律学科)	1949年4月1日	同上	2004年4月募集停止
	商学部	商学科	1949年4月1日	同上	
	(商学部二部)	(商学科)	1949年4月1日	同上	2004年4月募集停止
	政治経済学部	政治学科	1949年4月1日	同上	
	同上	経済学科	1949年4月1日	同上	
	同上	地域行政学科	2002年4月1日	同上	
	(政治経済学部二部)	(政治学科)	1949年4月1日	同上	2004年4月募集停止
	同上	(経済学科)	1949年4月1日	同上	2004年4月募集停止
	文学部	文学科	1949年4月1日	同上	
	同上	史学理学科	1949年4月1日	同上	
	同上	心理社会学科	2002年4月1日	同上	
	(文学部二部)	(文学科)	1949年4月1日	同上	2004年4月募集停止
	同上	(史学理学科)	1949年4月1日	同上	2004年4月募集停止
	理工学部	電気電子生命学科	2007年4月1日	神奈川県川崎市多摩区東三田1-1-1	
	同上	(電気電子工学科)	1989年4月1日	同上	2007年4月募集停止
	同上	(電子通信工学科)	1989年4月1日	同上	2007年4月募集停止
	同上	機械工学科	1989年4月1日	同上	
	同上	機械情報工学科	1989年4月1日	同上	
	同上	建築学科	1989年4月1日	同上	
	同上	応用化学科	1989年4月1日	同上	2006年4月工業化学科より名称変更
	同上	情報科学科	1989年4月1日	同上	
	同上	数学科	1989年4月1日	同上	
	同上	物理学科	1989年4月1日	同上	
	農学部	農学科	1949年4月1日	同上	
	同上	食料環境政策学科	1949年4月1日	同上	2008年4月農業経済学科より名称変更
	同上	農芸化学科	1953年4月1日	同上	
	同上	生命科学科	2000年4月1日	同上	
	経営学部	経営学科	1953年4月1日	東京都千代田区神田駿河台1-1	
	同上	会計学科	2002年4月1日	同上	
	同上	公共経営学科	2002年4月1日	同上	
	情報コミュニケーション学部	情報コミュニケーション学科	2004年4月1日	同上	

	学部等の名称	学科等の名称	開設年月日	所在地	備考
学士課程	国際日本学部	国際日本学科	2008年4月1日	東京都中野区中野4-21-1	届出による設置
	総合数理学部	現象数理学科	2013年4月1日	同上	届出による設置
	同上	先端メディアサイエンス学科	2013年4月1日	同上	届出による設置
	同上	ネットワークデザイン学科	2013年4月1日	同上	届出による設置

	大学院研究科等の名称	専攻等の名称	開設年月日	所在地	基礎となる学部等	備考
修士・博士課程	法学研究科	公法学専攻〈博士前期課程〉	1952年4月1日	東京都千代田区神田駿河台1-1	法学部	
	同上	公法学専攻〈博士後期課程〉	1954年4月1日	同上	法学部	
	同上	民事法学専攻〈博士前期課程〉	1952年4月1日	同上	法学部	
	同上	民事法学専攻〈博士後期課程〉	1954年4月1日	同上	法学部	
	商学研究科	商学専攻〈博士前期課程〉	1952年4月1日	同上	商学部	
	同上	商学専攻〈博士後期課程〉	1954年4月1日	同上	商学部	
	政治経済学研究科	政治学専攻〈博士前期課程〉	1952年4月1日	同上	政治経済学部	
	同上	政治学専攻〈博士後期課程〉	1954年4月1日	同上	政治経済学部	
	同上	経済学専攻〈博士前期課程〉	1960年4月1日	同上	政治経済学部	
	同上	経済学専攻〈博士後期課程〉	1963年4月1日	同上	政治経済学部	
	経営学研究科	経営学専攻〈博士前期課程〉	1959年4月1日	同上	経営学部	
	同上	経営学専攻〈博士後期課程〉	1959年4月1日	同上	経営学部	
	文学研究科	日本文学専攻〈博士前期課程〉	1964年4月1日	同上	文学部	
	同上	日本文学専攻〈博士後期課程〉	1964年4月1日	同上	文学部	
	同上	英文学専攻〈博士前期課程〉	1964年4月1日	同上	文学部	
	同上	英文学専攻〈博士後期課程〉	1964年4月1日	同上	文学部	
	同上	仏文学専攻〈博士前期課程〉	1964年4月1日	同上	文学部	
	同上	仏文学専攻〈博士後期課程〉	1964年4月1日	同上	文学部	
	同上	独文学専攻〈博士前期課程〉	1971年4月1日	同上	文学部	
	同上	独文学専攻〈博士後期課程〉	1974年4月1日	同上	文学部	
	同上	演劇学専攻〈博士前期課程〉	1971年4月1日	同上	文学部	
	同上	演劇学専攻〈博士後期課程〉	1974年4月1日	同上	文学部	
	同上	文芸メディア専攻〈修士課程〉	2011年4月1日	同上	文学部	
	同上	史学専攻〈博士前期課程〉	1957年4月1日	同上	文学部	
	同上	史学専攻〈博士後期課程〉	1957年4月1日	同上	文学部	
	同上	地理学専攻〈博士前期課程〉	1957年4月1日	同上	文学部	
	同上	地理学専攻〈博士後期課程〉	1964年4月1日	同上	文学部	
	同上	臨床人間学専攻〈博士前期課程〉	2005年4月1日	同上	文学部	
	同上	臨床人間学専攻〈博士後期課程〉	2007年4月1日	同上	文学部	
	理工学研究科	電気工学専攻〈博士前期課程〉	1993年4月1日	神奈川県川崎市多摩区東三田1-1-1	理工学部	
	同上	電気工学専攻〈博士後期課程〉	1993年4月1日	同上	理工学部	
	同上	機械工学専攻〈博士前期課程〉	1993年4月1日	同上	理工学部	
	同上	機械工学専攻〈博士後期課程〉	1993年4月1日	同上	理工学部	
	同上	建築学専攻〈博士前期課程〉	1993年4月1日	同上	理工学部	
	同上	建築学専攻〈博士後期課程〉	1993年4月1日	同上	理工学部	
	同上	応用化学専攻〈博士前期課程〉	1993年4月1日	同上	理工学部	
	同上	応用化学専攻〈博士後期課程〉	1993年4月1日	同上	理工学部	

修士・博士課程	大学院研究科等の名称	専攻等の名称	開設年月日	所在地	基礎となる学部等	備考
	同上	基礎理工学専攻〈博士前期課程〉	1993年4月1日	同上	理工学部	
	同上	基礎理工学専攻〈博士後期課程〉	1995年4月1日	同上	理工学部	
	同上	新領域創造専攻〈博士前期課程〉	2008年4月1日	東京都中野区中野4-21-1	理工学部	
	同上	新領域創造専攻〈博士後期課程〉	2010年4月1日	同上	理工学部	
	農学研究科	農芸化学専攻〈博士前期課程〉	1959年4月1日	神奈川県川崎市多摩区東三田1-1-1	農学部	
	同上	農芸化学専攻〈博士後期課程〉	1978年4月1日	同上	農学部	
	同上	農学専攻〈博士前期課程〉	1978年4月1日	同上	農学部	
	同上	農学専攻〈博士後期課程〉	1990年4月1日	同上	農学部	
	同上	農業経済学専攻〈博士前期課程〉	1978年4月1日	同上	農学部	
	同上	農業経済学専攻〈博士後期課程〉	1990年4月1日	同上	農学部	
	同上	生命科学専攻〈博士前期課程〉	2003年4月1日	同上	農学部	
	同上	生命科学専攻〈博士後期課程〉	2003年4月1日	同上	農学部	
	情報コミュニケーション研究科	情報コミュニケーション学専攻〈博士前期課程〉	2008年4月1日	東京都千代田区神田駿河台1-1	情報コミュニケーション学部	
	同上	情報コミュニケーション学専攻〈博士後期課程〉	2010年4月1日	同上	情報コミュニケーション学部	
	教養デザイン研究科	教養デザイン専攻〈博士前期課程〉	2008年4月1日	東京都杉並区永福1-9-1	法学部他文系5学部	届出による設置
	同上	教養デザイン専攻〈博士後期課程〉	2010年4月1日	同上	法学部他文系5学部	届出による設置
	先端数理科学研究科	現象数理学専攻〈博士前期課程〉	2011年4月1日	東京都中野区中野4-21-1	理工学部	届出による設置
	同上	現象数理学専攻〈博士後期課程〉	2011年4月1日	同上	理工学部	届出による設置
	国際日本学研究科	国際日本学専攻〈博士前期課程〉	2012年4月1日	同上	国際日本学部	届出による設置
同上	国際日本学専攻〈博士後期課程〉	2014年4月1日	同上	国際日本学部	届出による設置	
グローバル・ガバナンス研究科	グローバル・ガバナンス専攻〈博士後期課程〉	2014年4月1日	東京都千代田区神田駿河台1-1	政治経済学部	届出による設置	
学位課程 専門職	大学院研究科等の名称	専攻等の名称	開設年月日	所在地	基礎となる学部等	備考
	法務研究科	法務専攻	2004年4月1日	東京都千代田区神田駿河台1-1	なし	
	ガバナンス研究科	ガバナンス専攻	2007年4月1日	同上	なし	
	グローバル・ビジネス研究科	グローバル・ビジネス専攻	2004年4月1日	同上	なし	
	会計専門職研究科	会計専門職専攻	2005年4月1日	同上	なし	

- [注] 1 学部・学科、大学院研究科・専攻、研究所等ごとに記載してください（通信教育課程を含む）。
2 教養教育科目、外国語科目、保健体育科目、教職科目等を担当する独立の組織や、附置研究所、附属病院等がある場合には、「その他」の欄に記載してください。
3 学生募集を停止している学部・学科等はその名称を（ ）で括り、備考欄に募集停止した年度を記入してください。
4 学部、研究科等が名称を変更している場合、届出による設置の場合、申請年度（2014年度）から学生受け入れを開始する場合、文部科学省に設置申請中の場合は、備考欄にその旨を記載してください。
5 大学院研究科・専攻については、基礎となる学部・学科等の名称を、「基礎となる学部」欄に記入してください。

II 教員組織

1 全学の教員組織

(表2)

学部・学科等		専任教員数 *注1・2・3・10・11										助手 *注7	設置基準上 必要専任 教員数		専任教員1人 あたりの 在籍学生数 (表4(B)/計(A)) *注9	兼任教 員数 *注4	備 考 *注5 *明大注4	
		教授		准教授		講師		助教		計(A)			*注6	うち 教授数				
			特任等 (内数)		特任等 (内数)		特任等 (内数)		特任等 (内数)		特任等 (内数)							
法学部	法律学科	61	2	18	0	9	1	2	0	90	3	7	34	17	40.9	160	TA 14人	
法学部 計		61	2	18	0	9	1	2	0	90	3	7	34	17				
商学部	商学科	77	3	19	2	9	1	4	0	109	6	8	39	20	40.3	189	TA 18人 RA 1人	
商学部 計		77	3	19	2	9	1	4	0	109	6	8	39	20				
政治経済学部	政治学科	39	0	11	3	9	1	2	0	61	4	4	14	7	43.2	144	TA 12人	
	経済学科	23	1	5	0	4	2	0	0	32	3	0	27	14				
	地域行政学科	10	0	0	0	2	1	0	0	12	1	0	10	5				
政治経済学部 計		72	1	16	3	15	4	2	0	105	8	4	51	26				
文学部 *明大注1・2	文学科	44	2	19	0	5	0	0	0	68	2	8	16	8	30.4	342	TA 39人	
	史学地理学科	20	0	5	0	4	0	3	0	32	0	10	11	6				
	心理社会学科	5	0	5	0	1	0	0	0	11	0	0	6	3				
文学部 計		69	2	29	0	10	0	3	0	111	2	18	33	17				
理工学部	電気電子生命学科	19	0	17	0	5	0	1	0	42	0	7	13	7	26.0	296	TA 358人 RA 2人	
	機械工学科	11	0	3	0	2	0	1	0	17	0	0	10	5				
	機械情報工学科	8	0	2	0	5	0	1	0	16	0	1	10	5				
	建築学科	13	3	8	0	2	0	0	0	23	3	5	10	5				
	応用化学科	9	0	4	0	4	0	1	0	18	0	8	9	5				
	情報科学科	9	0	3	0	2	0	1	0	15	0	3	9	5				
	数学科	9	1	2	0	4	0	1	0	16	1	2	8	4				
物理学科	11	1	4	0	1	0	0	0	16	1	3	8	4					
理工学部 計		89	5	43	0	25	0	6	0	163	5	29	77	39				
農学部	農学科	15	1	9	1	8	0	0	0	32	2	2	10	5	28.3	78	TA 149人 RA 7人	
	食糧環境政策学科	9	1	3	0	3	0	1	0	16	1	2	10	5				
	農芸化学科	7	0	10	0	0	0	1	0	18	0	0	10	5				
	生命科学科	12	0	4	0	2	0	1	0	19	0	4	10	5				
農学部 計		43	2	26	1	13	0	3	0	85	3	8	40	20				

学部・学科等		専任教員数 *注1・2・3・10・11										助手 *注7	設置基準上 必要専任教員数		専任教員1人 あたりの 在籍学生数 (表4(B)/計(A)) *注9	兼任教 員数 *注4	備 考 *注5
		教授		准教授		講師		助教		計(A)			*注6	うち 教授数			
			特任等 (内数)		特任等 (内数)		特任等 (内数)		特任等 (内数)		特任等 (内数)						
経営学部	経営学科	31	1	11	0	3	1	3	0	48	2	7	17	9	41.6	136	T A 10人
	会計学科	8	0	2	0	1	0	0	0	11	0	0	11	6			
	公共経営学科	8	0	3	1	1	1	0	0	12	2	0	10	5			
経営学部 計		47	1	16	1	5	2	3	0	71	4	7	38	19			
情報コミュニケーション学部	情報コミュニケーション学科	19	1	16	0	7	0	0	0	42	1	3	21	11	48.0	79	T A 5人
情報コミュニケーション学部 計		19	1	16	0	7	0	0	0	42	1	3	21	11			
国際日本学部	国際日本学科	23	1	22	13	5	2	0	0	50	16	0	17	9	31.1	58	T A 9人
国際日本学部 計		23	1	22	13	5	2	0	0	50	16	0	17	9			
総合数理学部	現象数理学科	6	0	4	0	4	2	0	0	14	2	2	8	4	16.4	24	T A 34人
	先端メディアサイエンス学科	6	0	6	0	2	0	0	0	14	0	0	9	5			
	ネットワークデザイン学科	5	0	8	0	2	0	0	0	15	0	0	14	7			
総合数理学部 計		17	0	18	0	8	2	0	0	43	2	2	31	16			
国際連携機構 *注8		0	0	2	2	7	7	0	0	9	9	0				16	
研究・知財戦略機構		20	20	1	1	5	5	0	0	26	26	0				9	R A 5人
農場		4	4	0	0	0	0	0	0	4	4	0				1	
大学院 *明大注3		4	4	1	1	0	0	0	0	5	5	3				2	教育補助講師4名
国際教育センター		0	0	0	0	0	0	0	0	0	0	0					T A 5人
和泉教務事務室		0	0	0	0	0	0	0	0	0	0	0					T A 7人
(各キャンパス)メディア支援事務室		0	0	0	0	0	0	0	0	0	0	0					T A 218人
大学全体の収容定員に応じ定める専任教員数													205	103			
大学 合 計		517	18	223	20	106	12	23	0	869	50	86	586	294		1,534	

研究科・専攻		専任教員数 *注1・2・3・13				助手 *注7	設置基準上 必要専任教員数 *注6			兼任 教員数 *注4	備考 *注5
		研究指導教員数		研究指導 補助教員	計		研究指導教員数		研究指導 補助教員		
		*注12	うち 教授数				*注12	うち 教授数			
法学研究科	公法学専攻(博士前期課程)	21	20	2	23	0	3	2	3	2	RA7人
	公法学専攻(博士後期課程)	16	16	1	17	0	3	2	3	0	
	民事法学専攻(博士前期課程)	16	14	2	18	0	3	2	3	5	
	民事法学専攻(博士後期課程)	16	16	0	16	0	3	2	3	2	
法学研究科 計		69	66	5	74	0	12	8	12	(9)	
商学研究科	商学専攻(博士前期課程)	51	51	2	53	0	5	4	4	3	RA6人
	商学専攻(博士後期課程)	43	43	2	45	0	5	4	4	1	
商学研究科 計		94	94	4	98	0	10	8	8	(4)	
政治経済学研究科	政治学専攻(博士前期課程)	24	23	0	24	0	3	2	3	4	RA1人
	政治学専攻(博士後期課程)	19	19	0	19	0	3	2	3	0	
	経済学専攻(博士前期課程)	30	28	2	32	0	5	4	4	0	
	経済学専攻(博士後期課程)	28	27	0	28	0	5	4	4	0	
政治経済学研究科 計		101	97	2	103	0	16	12	14	(4)	
経営学研究科	経営学専攻(博士前期課程)	35	31	5	40	0	5	4	4	22	RA12人 教育補助講師5名
	経営学専攻(博士後期課程)	26	26	0	26	0	5	4	4	0	
経営学研究科 計		61	57	5	66	0	10	8	8	(22)	
文学研究科	日本文学専攻(博士前期課程)	8	5	0	8	0	3	2	2	3	TA1人
	日本文学専攻(博士後期課程)	7	5	0	7	0	3	2	2	0	
	英文学専攻(博士前期課程)	10	7	0	10	0	3	2	2	1	
	英文学専攻(博士後期課程)	9	7	0	9	0	3	2	2	0	
	仏文学専攻(博士前期課程)	7	7	0	7	0	2	2	3	3	
	仏文学専攻(博士後期課程)	7	7	0	7	0	2	2	3	0	
	独文学専攻(博士前期課程)	6	3	0	6	0	2	2	3	0	
	独文学専攻(博士後期課程)	5	3	0	5	0	2	2	3	0	
	演劇学専攻(博士前期課程)	5	2	0	5	0	2	2	3	3	
	演劇学専攻(博士後期課程)	5	2	0	5	0	2	2	3	0	
	文芸メディア専攻(修士課程)	6	4	0	6	0	2	2	3	0	
	史学専攻(博士前期課程)	21	15	1	21	0	4	3	3	6	
	史学専攻(博士後期課程)	15	15	1	15	0	4	3	3	0	
	地理学専攻(博士前期課程)	7	6	0	7	0	4	3	3	3	
	地理学専攻(博士後期課程)	6	6	1	7	0	4	3	3	0	
	臨床人間学専攻(博士前期課程)	18	11	0	18	0	3	2	3	22	
	臨床人間学専攻(博士後期課程)	11	10	0	11	0	3	2	3	0	
文学研究科 計		153	115	1	154	0	48	38	47	(41)	

研究科・専攻		専任教員数 *注1・2・3・13				助手 *注7	設置基準上 必要専任教員数 *注6			兼任 教員数 *注4	備考 *注5
		研究指導教員数 *注12	うち 教授数	研究指導 補助教員	計		研究指導教員数	うち 教授数	研究指導 補助教員		
理工学研究科	電気工学専攻(博士前期課程)	30	13	0	30	0	11	8	0	3	TA 1名
	電気工学専攻(博士後期課程)	20	13	0	20	7	4	3	3	0	
	機械工学専攻(博士前期課程)	29	18	0	29	0	11	8	0	2	
	機械工学専攻(博士後期課程)	18	18	0	18	1	4	3	3	0	
	建築学専攻(博士前期課程)	21	11	0	21	0	10	7	0	16	
	建築学専攻(博士後期課程)	11	8	0	11	5	4	3	3	0	
	応用化学専攻(博士前期課程)	15	9	0	15	0	5	4	2	4	
	応用化学専攻(博士後期課程)	13	9	0	13	8	4	3	3	0	
	基礎理工学専攻(博士前期課程)	44	31	0	44	0	9	6	0	21	
	基礎理工学専攻(博士後期課程)	31	29	0	31	6	4	3	3	0	
	新領域創造専攻(博士前期課程)	10	6	0	10	0	7	5	0	4	
新領域創造専攻(博士後期課程)	7	3	0	7	2	4	3	3	0		
理工学研究科 計		249	168	0	249	29	77	53	20	(50)	
農学研究科	農芸化学専攻(博士前期課程)	17	7	1	18	0	4	3	2	5	RA 7人
	農芸化学専攻(博士後期課程)	15	7	0	15	0	4	3	4	0	
	農学専攻(博士前期課程)	20	10	0	20	0	4	3	2	15	
	農学専攻(博士後期課程)	11	10	0	11	0	4	3	4	0	
	農業経済学専攻(博士前期課程)	13	8	0	13	0	4	3	2	3	
	農業経済学専攻(博士後期課程)	10	8	0	10	0	4	3	4	0	
	生命科学専攻(博士前期課程)	18	12	0	18	0	4	3	2	8	
	生命科学専攻(博士後期課程)	16	12	0	16	0	4	3	4	0	
農学研究科 計		120	74	1	121	0	32	24	24	(31)	
情報コミュニケーション研究科	情報コミュニケーション学専攻(博士前期課程)	16	12	9	25	0	4	3	4	16	
	情報コミュニケーション学専攻(博士後期課程)	10	9	0	10	0	4	3	4	0	
情報コミュニケーション研究科 計		26	21	9	35	0	8	6	8	(16)	
教養デザイン研究科	教養デザイン専攻(博士前期課程)	22	20	4	26	0	2	2	3	2	TA 2名 RA 2名
	教養デザイン専攻(博士後期課程)	15	14	5	20	0	2	2	3	0	
教養デザイン研究科 計		37	34	9	46	0	4	4	6	(2)	

研究科・専攻		専任教員数 *注1・2・3・13				助手 *注7	設置基準上 必要専任教員数 *注6			兼任 教員数 *注4	備 考 *注5
		研究指導教員数 *注12	うち 教授数	研究指導 補助教員	計		研究指導教員数	うち 教授数	研究指導 補助教員		
先端数理科学研究科	現象数理学専攻(博士前期課程)	16	8	0	16	0	4	3	3	2	
	現象数理学専攻(博士後期課程)	14	11	5	19	0	4	3	3	0	
先端数理科学研究科 計		30	19	5	35	0	8	6	6	(2)	
国際日本学研究科	国際日本学専攻(博士前期課程)	22	16	8	30	0	6	4	6	2	
	国際日本学専攻(博士後期課程)	12	10	5	17	0	6	4	6	0	
国際日本学研究科 計		34	26	13	47	0	12	8	12	(2)	
グローバル・ガバナンス研究科	グローバル・ガバナンス専攻(博士後期課程)	10	7	3	13	0	6	4	6	0	
グローバル・ガバナンス研究科 計		10	7	3	13	0	6	4	6		
博士前期課程 (修士課程含む) 合 計		558	408	36	593	0	134	99	72		
博士後期課程 合 計		426	370	23	448	29	109	80	99		
大学院 総合計		984	778	59	1,041	29	243	179	171		

専門職大学院 *注14		専任教員数 *注1・2・15										助手 *注7	設置基準上 必要専任 教員数 *注6	専任教員に 占める教授 の比率(%)	専任教員に占 める実務家教 員の比率(%)	備考 *注5
		教授		准教授		講師		助教		計(A)						
			特任等 (内数)		特任等 (内数)		特任等 (内数)		特任等 (内数)		特任等 (内数)					
法務研究科 法務専攻	専任教員	32	1	0	0	0	0	0	0	32	1	0	TA 2人 RA 4人 教育補助講師 24人			
	専任(兼担)教員	0	0	0	0	0	0	0	0	0	0	0				
	実務家教員	10	2	0	0	0	0	0	0	10	2	0				
	(みなし専任教員)	9	9	0	0	0	0	0	0	9	9	0				
法務研究科法務専攻 計		51	12	0	0	0	0	0	0	51	12	0	34	100%	37%	
ガバナンス研究科 ガバナンス専攻	専任教員	4	0	3	3	1	1	1	0	9	4	0	専任教授に政 治経済学部 の兼籍者1名 含む。 RA 1人			
	専任(兼担)教員	1	0	0	0	0	0	0	0	1	0	0				
	実務家教員	6	1	0	0	0	0	0	0	6	1	0				
	(みなし専任教員)	0	0	0	0	0	0	0	0	0	0	0				
ガバナンス研究科ガバナンス専攻 計		11	1	3	3	1	1	1	0	16	5	0	10	69%	38%	
グローバル・ビジネス研究科 グローバル・ビジネス専攻	専任教員	6	0	0	0	0	0	0	0	6	0	0				
	専任(兼担)教員	0	0	0	0	0	0	0	0	0	0	0				
	実務家教員	10	2	0	0	0	0	0	0	10	2	0				
	(みなし専任教員)	0	0	0	0	0	0	0	0	0	0	0				
グローバル・ビジネス研究科グローバル・ビジネス専攻 計		16	2	0	0	0	0	0	0	16	2	0	11	100%	63%	
会計専門職研究科 会計専門職専攻	専任教員	8	0	1	0	0	0	0	0	9	0	0	教育補助講師 5名			
	専任(兼担)教員	0	0	0	0	0	0	0	0	0	0	0				
	実務家教員	3	0	0	0	0	0	0	0	3	0	0				
	(みなし専任教員)	2	2	0	0	0	0	0	0	2	2	0				
会計専門職研究科会計専門職専攻 計		13	2	1	0	0	0	0	0	14	2	0	11	93%	36%	
専門職大学院 合 計		91	17	4	3	1	1	1	0	97	21	0				

[注] 1 全学の専任教員について、学部、大学院研究科、専門職大学院、研究所等、各所属組織ごとに記載し、空欄部分に数値を入力してください。

網掛けの欄には計算式が入っています。

専任教員数の記入に際しては、休職、サバティカル制度等により一時的に大学を離れている場合も、専任教員数に算入してください。ただし、大学設置基準第11条にいう「授業を担当しない教員」については、専任教員数には含めないでください。

2 「大学の教員等の任期に関する法律」に基づく任期制専任教員は専任教員数に含めてください。その他、特任教授、客員教授など任用期間のある教員については、研究条件等において専任教員と同等の者(専任者)のみを「専任教員数」欄の「教授」「准教授」「講師」「助教」の該当する欄(左側)に含めて記入するとともに、その数を「特任等(内数)」欄に内数で示してください。また、専任者に該当しない特任教授等については「兼任教員数」欄に記入してください。

3 本表内では1人の専任教員を同一の課程間(学士課程間、修士課程間)に重複記入しないでください。ただし、学士課程と修士課程、修士課程と博士課程(それぞれ1専攻に限る)など、複数の課程間に重複して記入することは可能です。

4 「兼任教員数」欄には、学外からのいわゆる非常勤教員数(併設短期大学からの兼務者も含む)を記入してください。同一の兼任教員が複数の学科、専攻を担当する場合は、それぞれ記入してください(重複可)。大学の状況によっては、学科ごとではなく学部全体、研究科全体で記述しても構いません。

- 5 専任教務補助員（例えば、いわゆる副手、実験補助員等）、ティーチング・アシスタント（TA）、リサーチ・アシスタント（RA）については、「備考」欄にその各々の名称と人数を記入してください。また、薬学部を設置している場合には、備考欄に、実務家教員数をご記入ください。
- 6 「設置基準上必要専任教員数」欄には、学部については大学設置基準別表第一、第二、大学院研究科については「大学院に専攻ごとに置くものとする教員の数について定める件」（平成11年文部省告示 第175号）、専門職大学院については「専門職大学院に関し必要な事項について定める（平成15年文部科学省告示第53号）により算出した数値を記入してください。同表に基づかない算出方法により設置認可を得ている場合にはその数値を記入するとともに、備考欄にその旨を記述してください。
- 7 「助手」欄には、所属先にかかわらず、業務に従事している助手数をすべて記入してください。（例：学部の助手であっても大学院研究科においても従事している場合、大学院研究科の助手数にも含めてください。また、修士課程、博士課程、専門職学位課程のいずれも担当している場合にも、それぞれの助手数に含めてください。）

<学部・学科等について>

- 8 教養教育科目、外国語科目、保健体育科目、教職科目等の学部教育を担当する独立の組織がある場合には、「(その他の学部教育担当組織)」欄に、その名称を記載し、専任教員数を記入してください。
- 9 「専任教員1人あたりの在籍学生数」欄には、表4の在籍学生数(B)／本表の専任教員数計(A)により、算出してください。なお、「(その他の学部教育担当組織)」がある場合には、その他の学部教育担当組織に所属する教員数を各学部・学科の収容定員に応じてそれぞれに按分して算出してください。
- 10 「専任教員数」欄には、大学院研究科等の専任で、その研究科の基礎となる学部・学科等においても専任として授業を担当している教員数も含めて記入してください。（例：大学院研究科に専任教員が配置され、学部教育が専ら研究科の専任教員によって行われている場合など）
- 11 教育組織と教員組織が異なる場合も、大学設置基準における必要専任教員数に留意して、学部教育担当専任教員数を適切に記入してください。

<大学院研究科について>

- 12 「研究指導教員」とは、大学院設置基準第9条第1項各号に掲げる資格を有する教員を指し、「研究指導補助教員」とは、研究指導の補助を行い得る教員を指します。「研究指導教員」「研究指導補助教員」については、研究指導を行っているあるいは補助しているという実態による判断ではなく、学内基準による研究指導資格あるいは研究指導補助資格の有無で判断してください。
- 13 「専任教員数」欄には、学部・学科等の専任で、大学院研究科等においても専任として授業を担当している教員数も含めて記入してください。（例：学部・学科に専任教員が配置され、大学院教育が専ら学部・学科の専任教員によって行われている場合など）

<専門職大学院について>

- 14 専門職大学院については、既存の研究科の1専攻として置かれている場合であっても、「専門職大学院」欄に別に作表してください。
- 15 専任教員の内訳については、次の定義・名称によって作表してください。また、専任教員は①～④のいずれかに割り振り、重複のないように記載してください。
 - ①「専任教員」：当該専門職大学院の専任教員であって、下記②～④以外の者
 - ②専任（兼任）教員：専門職大学院設置基準附則2により、当該大学院の専任教員であって、他学部・他研究科また当該大学院を1専攻として開設している研究科の他専攻の専任でもある者。ただし、博士後期課程の専任に算入している教員は除く。
 - ③「実務家教員」：当該大学院の専任教員であって、平成15年文部科学省告示第53号第2条第1項に規定する実務経験と実務能力を有する者。
 - ④みなし専任教員：同告示同条第2項の規定により、実務家教員のうち専任教員以外の者であっても、専任教員とみなされる者。

[明治大学注]

- 1 文学部所属教員数には、資格課程担当教員14名を含む。
- 2 「大学院」欄には、研究科ではなく大学院に所属し、大学院共通科目やプロジェクト科目などを担当する任期付専任教員数である。
- 3 「TA」については、学部と他の組織とを兼務している者が存在しているが、延べ人数を積算している。
- 4 「みなし専任教員」とは明治大学特任教員任用基準第3条第1項第2号の実務家教員のうち「専任とみなして教育研究活動に従事する特任教授、特任准教授及び特任講師」を指す。

Ⅲ 学生の受け入れ

1 学部・学科、大学院研究科、専門職大学院の志願者・合格者・入学者数の推移

<学部>

(表3)

学部名	学科名	入試の種類	2010年度	2011年度	2012年度	2013年度	2014年度	2014年度入学者の 学科計に対する割合(%)	2014年度入学者の 学部計に対する割合(%)	
法 学 部	法 律 学 科	一般入試	志願者	12,885	11,860	10,864	9,680	8,940	77.16	77.16
			合格者	2,568	2,640	2,584	2,501	2,571		
			入学者(A)	790	650	708	721	652		
			入学定員(B)	670	655	655	570	570		
			A/B	1.18	0.99	1.08	1.26	1.14		
		付属校推薦入試	志願者	107	112	106	93	94	10.30	10.30
			合格者	107	112	106	93	93		
			入学者(A)	107	111	106	93	87		
			入学定員(B)	120	125	125	115	115		
			A/B	0.89	0.89	0.85	0.81	0.76		
		指定校推薦入試	志願者	65	65	60	70	64	7.57	7.57
			合格者	65	65	60	70	64		
			入学者(A)	65	65	60	70	64		
			入学定員(B)	70	70	70	70	70		
			A/B	0.93	0.93	0.86	1.00	0.91		
		スポーツ特別入試	志願者	39	40	39	34	35	4.14	4.14
			合格者	39	40	39	34	35		
			入学者(A)	39	40	39	34	35		
			入学定員(B)	40	40	40	35	35		
			A/B	0.98	1.00	0.98	0.97	1.00		
		社会人入試	志願者	1	1	4	2	3	0.24	0.24
			合格者	1	0	2	2	3		
			入学者(A)	0	0	1	1	2		
			入学定員(B)	0	0	0	0	0		
			A/B	0.00	0.00	0.00	0.00	0.00		
		帰国生入試	志願者	24	25	23	20	32	0.36	0.36
			合格者	8	8	9	6	12		
			入学者(A)	6	6	5	2	3		
			入学定員(B)	0	0	0	0	0		
			A/B	0.00	0.00	0.00	0.00	0.00		
		外国人留学生入試	志願者	9	8	9	7	8	0.24	0.24
			合格者	4	4	5	2	3		
			入学者(A)	2	3	1	1	2		
			入学定員(B)	0	10	10	10	10		
			A/B	0.00	0.00	0.00	0.00	0.00		
		難民入試	志願者	-	0	0	0	0	0.00	0.00
			合格者	-	0	0	0	0		
			入学者(A)	-	0	0	0	0		
			入学定員(B)	-	0	0	0	0		
			A/B	-	0.00	0.00	0.00	0.00		
		再入学入試	志願者	0	0	0	0	0	0.00	0.00
			合格者	0	0	0	0	0		
入学者(A)	0		0	0	0	0				
入学定員(B)	0		0	0	0	0				
A/B	0.00		0.00	0.00	0.00	0.00				
学 科 計	志願者	13,130	12,111	11,105	9,906	9,176	100.00	100.00		
	合格者	2,792	2,869	2,805	2,708	2,781				
	入学者(A)	1,009	875	920	922	845				
	入学定員(B)	900	900	900	800	800				
	A/B	1.12	0.97	1.02	1.15	1.06				
学 部 合 計	志願者	13,130	12,111	11,105	9,906	9,176	100.00	100.00		
	合格者	2,792	2,869	2,805	2,708	2,781				
	入学者(A)	1,009	875	920	922	845				
	入学定員(B)	900	900	900	800	800				
	A/B	1.12	0.97	1.02	1.15	1.06				

学部名	学科名	入試の種類	2010年度	2011年度	2012年度	2013年度	2014年度	2014年度入学者の 学科計に対する割合(%)	2014年度入学者の 学部計に対する割合(%)	
商 学 部	商 学 科	一般入試	志願者	16,849	16,459	16,272	13,954	12,267	71.07	71.07
			合格者	2,196	2,294	2,510	2,382	2,288		
			入学者(A)	684	637	666	654	754		
			入学定員(B)	635	633	633	633	633		
		A/B	1.08	1.01	1.05	1.03	1.19	14.42	14.42	
		付属校推薦入試	志願者	149	157	156	156			155
			合格者	149	157	156	156			155
			入学者(A)	148	157	156	156			153
			入学定員(B)	150	160	160	150	150		
		A/B	0.99	0.98	0.98	1.04	1.02	7.07	7.07	
		指定校推薦入試	志願者	172	158	160	155			75
			合格者	172	157	160	154			75
			入学者(A)	172	157	160	154			75
			入学定員(B)	165	157	157	148	148		
		A/B	1.04	1.00	1.02	1.04	0.51	-	-	
		公募制特別入試	志願者	54	100	80	-			-
			合格者	34	39	32	-			-
			入学者(A)	25	28	20	-			-
			入学定員(B)	25	25	25	-	-		
		A/B	1.00	1.12	0.80	-	-	2.26	2.26	
		グッド・パフォーマンス入試	志願者	-	-	-	76			48
			合格者	-	-	-	26			24
			入学者(A)	-	-	-	24			24
			入学定員(B)	-	-	-	25	25		
		A/B	-	-	-	0.96	0.96	4.15	4.15	
		スポーツ特別入試	志願者	44	44	44	43			44
			合格者	44	44	44	43			44
			入学者(A)	44	43	44	43			44
			入学定員(B)	45	45	45	44	44		
		A/B	0.98	0.96	0.98	0.98	1.00	-	-	
		社会人入試	志願者	-	-	-	-			-
			合格者	-	-	-	-			-
			入学者(A)	-	-	-	-			-
			入学定員(B)	-	-	-	-	-		
		A/B	-	-	-	-	-	1.04	1.04	
		外国人留学生入試	志願者	209	192	181	140			71
			合格者	65	58	41	31			22
			入学者(A)	37	34	23	17			11
			入学定員(B)	0	0	0	0	0		
		A/B	0.00	0.00	0.00	0.00	0.00	0.00	0.00	
		難民入試	志願者	-	0	0	0			0
			合格者	-	0	0	0			0
			入学者(A)	-	0	0	0			0
			入学定員(B)	-	0	0	0	0		
		A/B	-	0.00	0.00	0.00	0.00	0.00	0.00	
		再入学入試	志願者	1	0	0	0			0
			合格者	1	0	0	0			0
入学者(A)	1		0	0	0	0				
入学定員(B)	0		0	0	0	0				
A/B	0.00	0.00	0.00	0.00	0.00	100.00	100.00			
学 科 計	志願者	17,478	17,110	16,893	14,524			12,660		
	合格者	2,661	2,749	2,943	2,792			2,608		
	入学者(A)	1,111	1,056	1,069	1,048			1,061		
	入学定員(B)	1,020	1,020	1,020	1,000	1,000				
A/B	1.09	1.04	1.05	1.05	1.06	100.00	100.00			
学 部 合 計	志願者	17,478	17,110	16,893	14,524			12,660		
	合格者	2,661	2,749	2,943	2,792			2,608		
	入学者(A)	1,111	1,056	1,069	1,048			1,061		
	入学定員(B)	1,020	1,020	1,020	1,000	1,000				
A/B	1.09	1.04	1.05	1.05	1.06					

学部名	学科名	入試の種類	2010年度	2011年度	2012年度	2013年度	2014年度	2014年度入学者の 学科計に対する割合(%)	2014年度入学者の 学部計に対する割合(%)	
政治 経済 学部	政治 学科	一般入試	志願者	4,060	4,068	3,564	3,382	2,945	58.78	14.83
			合格者	876	1,009	985	914	942		
			入学者(A)	138	165	136	137	164		
			入学定員(B)	175	168	168	160	160		
		A/B	0.79	0.98	0.81	0.86	1.03			
		付属校推薦入試	志願者	36	44	40	40	42	13.98	3.53
			合格者	36	44	40	40	42		
			入学者(A)	36	44	40	40	39		
			入学定員(B)	39	46	46	46	46		
		A/B	0.92	0.96	0.87	0.87	0.85			
		指定校推薦入試	志願者	43	56	50	53	56	20.07	5.06
			合格者	43	56	50	53	56		
			入学者(A)	43	56	50	53	56		
			入学定員(B)	26	26	26	26	26		
		A/B	1.65	2.15	1.92	2.04	2.15			
		スポーツ特別入試	志願者	20	18	22	18	18	6.45	1.63
			合格者	20	18	20	18	18		
			入学者(A)	19	18	20	18	18		
			入学定員(B)	20	20	20	18	18		
		A/B	0.95	0.90	1.00	1.00	1.00			
		帰国生入試	志願者	17	19	11	9	24	0.36	0.09
			合格者	1	1	2	2	5		
			入学者(A)	0	0	2	2	1		
			入学定員(B)	0	0	0	0	0		
		A/B	0.00	0.00	0.00	0.00	0.00			
		外国人留学生入試	志願者	10	10	7	4	2	0.00	0.00
			合格者	5	4	2	1	1		
			入学者(A)	3	2	1	0	0		
			入学定員(B)	0	0	0	0	0		
		A/B	0.00	0.00	0.00	0.00	0.00			
		難民入試	志願者	-	1	0	0	1	0.36	0.09
			合格者	-	1	0	0	1		
			入学者(A)	-	1	0	0	1		
			入学定員(B)	-	0	0	0	0		
		A/B	-	0.00	0.00	0.00	0.00			
		再入学入試	志願者	0	0	0	0	0	0.00	0.00
			合格者	0	0	0	0	0		
			入学者(A)	0	0	0	0	0		
			入学定員(B)	0	0	0	0	0		
		A/B	0.00	0.00	0.00	0.00	0.00			
		学 科 計	志願者	4,186	4,216	3,694	3,506	3,088	100.00	
			合格者	981	1,133	1,099	1,028	1,065		
入学者(A)	239		286	249	250	279				
入学定員(B)	260		260	260	250	250				
A/B	0.92	1.10	0.96	1.00	1.12					

学部名	学科名	入試の種類	2010年度	2011年度	2012年度	2013年度	2014年度	2014年度入学者の 学科計に対する割合(%)	2014年度入学者の 学部計に対する割合(%)	
政治 経済 学部	経済 学科	一般入試	志願者	10,409	9,426	9,384	8,340	7,774	63.82	39.24
			合格者	2,381	2,402	2,424	2,253	2,400		
			入学者(A)	490	479	453	349	434		
			入学定員(B)	465	425	425	415	415		
		A/B	1.05	1.13	1.07	0.84	1.05			
		付属校推薦入試	志願者	83	85	84	83	84	12.06	7.41
			合格者	83	85	84	83	84		
			入学者(A)	83	84	84	81	82		
			入学定員(B)	84	84	84	84	84		
		A/B	0.99	1.00	1.00	0.96	0.98			
		指定校推薦入試	志願者	81	89	95	92	101	14.85	9.13
			合格者	81	89	95	92	101		
			入学者(A)	81	89	95	92	101		
			入学定員(B)	66	66	66	66	66		
		A/B	1.23	1.35	1.44	1.39	1.53			
		スポーツ特別入試	志願者	47	48	46	46	45	6.62	4.07
			合格者	45	47	45	45	45		
			入学者(A)	45	47	45	45	45		
			入学定員(B)	45	45	45	45	45		
		A/B	1.00	1.04	1.00	1.00	1.00			
		帰国生入試	志願者	54	54	39	57	52	1.18	0.72
			合格者	14	16	19	20	20		
			入学者(A)	9	9	12	8	8		
			入学定員(B)	0	0	0	0	0		
		A/B	0.00	0.00	0.00	0.00	0.00			
		外国人留学生入試	志願者	26	33	29	31	32	1.47	0.90
			合格者	10	14	13	15	14		
			入学者(A)	5	8	8	7	10		
			入学定員(B)	0	0	0	0	0		
		A/B	0.00	0.00	0.00	0.00	0.00			
		難民入試	志願者	-	0	0	0	0	0.00	0.00
			合格者	-	0	0	0	0		
入学者(A)	-		0	0	0	0				
入学定員(B)	-		0	0	0	0				
A/B	-	0.00	0.00	0.00	0.00					
再入学入試	志願者	0	0	0	0	0	0.00	0.00		
	合格者	0	0	0	0	0				
	入学者(A)	0	0	0	0	0				
	入学定員(B)	0	0	0	0	0				
A/B	0.00	0.00	0.00	0.00	0.00					
学 科 計	志願者	10,700	9,735	9,677	8,649	8,088	100.00			
	合格者	2,614	2,653	2,680	2,508	2,664				
	入学者(A)	713	716	697	582	680				
	入学定員(B)	660	620	620	610	610				
	A/B	1.08	1.15	1.12	0.95	1.11				

学部名	学科名	入試の種類	2010年度	2011年度	2012年度	2013年度	2014年度	2014年度入学者の 学科計に対する割合(%)	2014年度入学者の 学部計に対する割合(%)	
政治経済学部	地域行政学科	一般入試	志願者	1,488	1,168	1,457	1,196	830	53.06	7.05
			合格者	296	287	302	267	247		
			入学者(A)	81	95	90	73	78		
			入学定員(B)	111	108	108	100	100		
		A/B	0.73	0.88	0.83	0.73	0.78			
		付属校推薦入試	志願者	18	17	18	21	20	13.61	1.81
			合格者	18	17	18	21	20		
			入学者(A)	18	17	18	21	20		
			入学定員(B)	15	18	18	18	18		
		A/B	1.20	0.94	1.00	1.17	1.11			
		指定校推薦入試	志願者	54	48	44	49	42	28.57	3.80
			合格者	54	48	44	49	42		
			入学者(A)	54	48	44	49	42		
			入学定員(B)	15	15	15	15	15		
		A/B	3.60	3.20	2.93	3.27	2.80			
		スポーツ特別入試	志願者	9	8	10	7	7	4.76	0.63
			合格者	9	8	9	7	7		
			入学者(A)	9	8	9	7	7		
			入学定員(B)	9	9	9	7	7		
		A/B	1.00	0.89	1.00	1.00	1.00			
		帰国生入試	志願者	3	5	2	4	2	0.00	0.00
			合格者	0	3	0	1	0		
			入学者(A)	0	0	0	0	0		
			入学定員(B)	0	0	0	0	0		
		A/B	0.00	0.00	0.00	0.00	0.00			
		外国人留学生入試	志願者	0	2	1	2	1	0.00	0.00
			合格者	0	1	1	0	0		
			入学者(A)	0	1	1	0	0		
			入学定員(B)	0	0	0	0	0		
		A/B	0.00	0.00	0.00	0.00	0.00			
		難民入試	志願者	-	1	0	1	0	0.00	0.00
			合格者	-	1	0	1	0		
			入学者(A)	-	1	0	1	0		
			入学定員(B)	-	0	0	0	0		
		A/B	-	0.00	0.00	0.00	0.00			
		再入学入試	志願者	0	0	1	0	0	0.00	0.00
			合格者	0	0	1	0	0		
			入学者(A)	0	0	1	0	0		
			入学定員(B)	0	0	0	0	0		
		A/B	0.00	0.00	0.00	0.00	0.00			
		学科計	志願者	1,572	1,249	1,533	1,280	902	100.00	
			合格者	377	365	375	346	316		
入学者(A)	162		170	163	151	147				
入学定員(B)	150		150	150	140	140				
A/B	1.08	1.13	1.09	1.08	1.05					
学部合計	志願者	16,458	15,200	14,904	13,435	12,078		100.00		
	合格者	3,972	4,151	4,154	3,882	4,045				
	入学者(A)	1,114	1,172	1,109	983	1,106				
	入学定員(B)	1,070	1,030	1,030	1,000	1,000				
A/B	1.04	1.14	1.08	0.98	1.11					

学部名	学科名	入試の種類	2010年度	2011年度	2012年度	2013年度	2014年度	2014年度入学者の 学科計に対する割合(%)	2014年度入学者の 学部計に対する割合(%)	
文学部	文学科	一般入試	志願者	8,509	7,903	8,135	6,595	6,211	76.66	40.59
			合格者	1,315	1,195	1,100	1,122	1,274		
			入学者(A)	388	289	258	299	358		
			入学定員(B)	295	288	287	294	306		
		A/B	1.32	1.00	0.90	1.02	1.17	6.64	3.51	
		付属校推薦入試	志願者	29	30	29	29			31
			合格者	29	30	29	29			31
			入学者(A)	29	30	29	29			31
			入学定員(B)	43	43	43	40	38		
		A/B	0.67	0.70	0.67	0.73	0.82	7.92	4.20	
		指定校推薦入試	志願者	43	41	50	33			37
			合格者	43	41	50	33			37
			入学者(A)	43	41	50	33			37
			入学定員(B)	33	40	40	36	30		
		A/B	1.30	1.03	1.25	0.92	1.23	4.50	2.38	
		自己推薦特別入試	志願者	173	125	112	123			107
			合格者	26	17	19	22			22
			入学者(A)	23	16	19	18			21
			入学定員(B)	20	20	21	21	21		
		A/B	1.15	0.80	0.90	0.86	1.00	2.78	1.47	
		スポーツ特別入試	志願者	11	13	12	11			13
			合格者	11	13	12	11			13
			入学者(A)	11	13	12	11			13
			入学定員(B)	13	13	13	13	13		
		A/B	0.85	1.00	0.92	0.85	1.00	0.43	0.23	
		社会人入試	志願者	18	7	1	4			4
			合格者	7	2	1	2			2
			入学者(A)	7	2	1	2			2
			入学定員(B)	7	0	0	0	0		
		A/B	1.00	0.00	0.00	0.00	0.00	0.00	0.00	
		帰国生入試	志願者	22	29	13	10			0
			合格者	10	9	6	1			0
			入学者(A)	6	5	2	1			0
			入学定員(B)	4	4	4	7	0		
		A/B	1.50	1.25	0.50	0.14	0.00	0.86	0.45	
		外国人留学生入試	志願者	94	65	37	20			21
			合格者	24	10	8	3			5
			入学者(A)	17	5	5	1			4
			入学定員(B)	0	7	7	4	7		
		A/B	0.00	0.00	0.00	0.00	0.57	0.21	0.11	
		難民入試	志願者	-	0	0	0			1
			合格者	-	0	0	0			1
			入学者(A)	-	0	0	0			1
			入学定員(B)	-	0	0	0	0		
		A/B	-	0.00	0.00	0.00	0.00	0.00	0.00	
		再入学入試	志願者	1	0	1	0			0
合格者	1		0	1	0	0				
入学者(A)	1		0	1	0	0				
入学定員(B)	0		0	0	0	0				
A/B	0.00	0.00	0.00	0.00	0.00	100.00				
学科計	志願者	8,900	8,213	8,390	6,825			6,425		
	合格者	1,466	1,317	1,226	1,223			1,385		
	入学者(A)	525	401	377	394			467		
	入学定員(B)	415	415	415	415			415		
	A/B	1.27	0.97	0.91	0.95	1.13				

学部名	学科名	入試の種類	2010年度	2011年度	2012年度	2013年度	2014年度	2014年度入学者の 学科計に対する割合(%)	2014年度入学者の 学部計に対する割合(%)	
文学部	史 学 地 理 学 科	一般入試	志願者	4,401	4,491	4,520	4,222	4,011	86.05	29.37
			合格者	806	812	673	829	857		
			入学者(A)	275	235	181	241	259		
			入学定員(B)	168	186	186	193	198		
		A/B	1.64	1.26	0.97	1.25	1.31			
		付属校推薦入試	志願者	16	15	13	16	15	4.98	1.70
			合格者	16	15	13	16	15		
			入学者(A)	16	15	13	16	15		
			入学定員(B)	25	25	25	21	20		
		A/B	0.64	0.60	0.52	0.76	0.75			
		指定校推薦入試	志願者	13	12	11	8	9	2.99	1.02
			合格者	13	12	11	8	9		
			入学者(A)	13	12	11	8	9		
			入学定員(B)	21	18	18	16	16		
		A/B	0.62	0.67	0.61	0.50	0.56			
		自己推薦特別入試	志願者	62	38	39	42	38	2.66	0.91
			合格者	15	9	13	5	8		
			入学者(A)	15	9	13	5	8		
			入学定員(B)	11	11	11	11	11		
		A/B	1.36	0.82	1.18	0.45	0.73			
		スポーツ特別入試	志願者	10	9	10	8	6	1.99	0.68
			合格者	10	9	10	8	6		
			入学者(A)	10	9	10	8	6		
			入学定員(B)	10	10	10	9	9		
		A/B	1.00	0.90	1.00	0.89	0.67			
		社会人入試	志願者	7	3	5	6	5	0.66	0.23
			合格者	5	2	2	1	2		
			入学者(A)	5	2	2	1	2		
			入学定員(B)	6	0	0	0	0		
		A/B	0.83	0.00	0.00	0.00	0.00			
		帰国生入試	志願者	0	3	1	4	0	0.00	0.00
			合格者	0	2	0	2	0		
			入学者(A)	0	2	0	1	0		
			入学定員(B)	4	4	4	4	0		
		A/B	0.00	0.50	0.00	0.25	0.00			
		外国人留学生入試	志願者	23	18	12	7	6	0.66	0.23
			合格者	11	4	6	3	3		
			入学者(A)	5	2	3	2	2		
			入学定員(B)	0	6	6	6	6		
		A/B	0.00	0.33	0.50	0.33	0.33			
		難民入試	志願者	-	0	0	0	0	0.00	0.00
			合格者	-	0	0	0	0		
			入学者(A)	-	0	0	0	0		
			入学定員(B)	-	0	0	0	0		
		A/B	-	0.00	0.00	0.00	0.00			
		再入学入試	志願者	0	0	0	0	0	0.00	0.00
			合格者	0	0	0	0	0		
入学者(A)	0		0	0	0	0				
入学定員(B)	0		0	0	0	0				
A/B	0.00	0.00	0.00	0.00	0.00					
学 科 計	志願者	4,532	4,589	4,611	4,313	4,090	100.00			
	合格者	876	865	728	872	900				
	入学者(A)	339	286	233	282	301				
	入学定員(B)	245	260	260	260	260				
	A/B	1.38	1.10	0.90	1.08	1.16				

学部名	学科名	入試の種類	2010年度	2011年度	2012年度	2013年度	2014年度	2014年度入学者の 学科計に対する割合(%)	2014年度入学者の 学部計に対する割合(%)	
文学部	心理学	一般入試	志願者	2,550	2,470	2,792	2,091	2,092	80.70	10.43
			合格者	319	359	287	320	370		
			入学者(A)	87	74	59	67	92		
			入学定員(B)	50	74	74	74	73		
		A/B	1.74	1.00	0.80	0.91	1.26			
		付属校推薦入試	志願者	7	9	11	9	10	7.89	1.02
			合格者	7	9	11	9	10		
			入学者(A)	7	9	11	9	9		
			入学定員(B)	9	9	9	9	12		
		A/B	0.78	1.00	1.22	1.00	0.75			
		指定校推薦入試	志願者	6	6	9	5	4	3.51	0.45
			合格者	6	6	9	5	4		
			入学者(A)	6	6	9	5	4		
			入学定員(B)	7	7	7	6	6		
		A/B	0.86	0.86	1.29	0.83	0.67			
		自己推薦特別入試	志願者	34	34	37	34	23	2.63	0.34
			合格者	4	3	3	2	4		
			入学者(A)	4	3	3	2	3		
			入学定員(B)	3	4	4	4	4		
		A/B	1.33	0.75	0.75	0.50	0.75			
		スポーツ特別入試	志願者	3	2	2	3	4	3.51	0.45
			合格者	2	2	2	3	4		
			入学者(A)	2	2	2	3	4		
			入学定員(B)	2	2	2	3	3		
		A/B	1.00	1.00	1.00	1.00	1.33			
		社会人入試	志願者	11	9	8	8	5	0.88	0.11
			合格者	2	1	1	2	1		
			入学者(A)	2	1	1	2	1		
			入学定員(B)	2	0	0	0	0		
		A/B	1.00	0.00	0.00	0.00	0.00			
		帰国生入試	志願者	13	28	16	17	0	0.00	0.00
			合格者	2	4	3	4	0		
			入学者(A)	1	2	2	3	0		
			入学定員(B)	2	2	2	2	0		
		A/B	0.50	1.00	1.00	1.50	0.00			
		外国人留学生入試	志願者	84	45	36	21	17	0.88	0.11
			合格者	4	2	3	2	2		
			入学者(A)	3	1	2	1	1		
			入学定員(B)	0	2	2	2	2		
		A/B	0.00	0.50	1.00	0.50	0.50			
		難民入試	志願者	-	0	0	0	0	0.00	0.00
			合格者	-	0	0	0	0		
			入学者(A)	-	0	0	0	0		
			入学定員(B)	-	0	0	0	0		
		A/B	-	0.00	0.00	0.00	0.00			
		再入学入試	志願者	0	0	0	0	0	0.00	0.00
			合格者	0	0	0	0	0		
入学者(A)	0		0	0	0	0				
入学定員(B)	0		0	0	0	0				
A/B	0.00	0.00	0.00	0.00	0.00					
学科計	志願者	2,708	2,603	2,911	2,188	2,155	100.00			
	合格者	346	386	319	347	395				
	入学者(A)	112	98	89	92	114				
	入学定員(B)	75	100	100	100	100				
	A/B	1.49	0.98	0.89	0.92	1.14				
学部合計	志願者	16,140	15,405	15,912	13,326	12,670		100.00		
	合格者	2,688	2,568	2,273	2,442	2,680				
	入学者(A)	976	785	699	768	882				
	入学定員(B)	735	775	775	775	775				
	A/B	1.33	1.01	0.90	0.99	1.14				

学部名	学科名	入試の種類	2010年度	2011年度	2012年度	2013年度	2014年度	2014年度入学者の 学科計に対する割合(%)	2014年度入学者の 学部計に対する割合(%)	
理工学部	電気電子生命学科	一般入試	志願者	3,262	2,930	3,098	3,261	2,834	66.81	14.98
			合格者	836	903	921	829	894		
			入学者(A)	149	169	174	138	157		
			入学定員(B)	159	159	159	159	151		
		A/B	0.94	1.06	1.09	0.87	1.04	8.94	2.00	
		付属校推薦入試	志願者	19	24	16	28			21
			合格者	19	24	16	28			21
			入学者(A)	19	24	15	28			21
			入学定員(B)	24	24	24	24	24		
		A/B	0.79	1.00	0.63	1.17	0.88	20.85	4.68	
		指定校推薦入試	志願者	47	54	50	46			49
			合格者	47	54	50	46			49
			入学者(A)	47	54	50	46			49
			入学定員(B)	25	25	24	24	33		
		A/B	1.88	2.16	2.08	1.92	1.48	3.40	0.76	
		AO入試	志願者	23	17	23	29			22
			合格者	11	5	10	13			9
			入学者(A)	9	5	10	12			8
			入学定員(B)	10	10	10	10	9		
		A/B	0.90	0.50	1.00	1.20	0.89	0.00	0.00	
		スポーツ特別入試	志願者	1	3	0	3			0
			合格者	1	3	0	3			0
			入学者(A)	1	3	0	3			0
			入学定員(B)	0	0	0	0	0		
		A/B	0.00	0.00	0.00	0.00	0.00	0.00	0.00	
		外国人留学生入試	志願者	5	1	3	4			2
			合格者	4	1	1	3			1
			入学者(A)	2	0	0	3			0
			入学定員(B)	0	0	0	0	0		
		A/B	0.00	0.00	0.00	0.00	0.00	0.00	0.00	
		難民入試	志願者	-	0	0	0			0
			合格者	-	0	0	0			0
			入学者(A)	-	0	0	0			0
入学定員(B)	-		0	0	0	0				
A/B	-	0.00	0.00	0.00	0.00	0.00	0.00	0.00		
再入学入試	志願者	0	0	0	1	0				
	合格者	0	0	0	1	0				
	入学者(A)	0	0	0	1	0				
	入学定員(B)	0	0	0	0	0				
A/B	0.00	0.00	0.00	0.00	0.00	100.00				
学科計	志願者	3,357	3,029	3,190	3,372			2,928		
	合格者	918	990	998	923			974		
	入学者(A)	227	255	249	231			235		
	入学定員(B)	220	220	220	220			220		
	A/B	1.03	1.16	1.13	1.05	1.07				

学部名	学科名	入試の種類	2010年度	2011年度	2012年度	2013年度	2014年度	2014年度入学者の 学科計に対する割合(%)	2014年度入学者の 学部計に対する割合(%)	
理 工 学 部	機 械 工 学 科	一般入試	志願者	3,068	3,185	3,251	3,699	3,936	73.48	9.26
			合格者	756	676	836	854	950		
			入学者(A)	121	63	86	78	97		
			入学定員(B)	92	94	94	94	85		
			A/B	1.32	0.67	0.91	0.83	1.14		
		付属校推薦入試	志願者	10	16	15	13	13	9.09	1.15
			合格者	10	16	15	13	13		
			入学者(A)	10	16	15	13	12		
			入学定員(B)	12	12	12	12	12		
			A/B	0.83	1.33	1.25	1.08	1.00		
		指定校推薦入試	志願者	23	32	26	24	20	15.15	1.91
			合格者	23	32	26	24	20		
			入学者(A)	23	32	26	24	20		
			入学定員(B)	10	10	10	10	19		
			A/B	2.30	3.20	2.60	2.40	1.05		
		AO入試	志願者	7	-	-	-	-	-	-
			合格者	2	-	-	-	-		
			入学者(A)	2	-	-	-	-		
			入学定員(B)	2	-	-	-	-		
			A/B	1.00	-	-	-	-		
		スポーツ特別入試	志願者	2	1	3	1	0	0.00	0.00
			合格者	2	1	3	1	0		
			入学者(A)	2	1	3	1	0		
			入学定員(B)	0	0	0	0	0		
			A/B	0.00	0.00	0.00	0.00	0.00		
		外国人留学生入試	志願者	1	9	6	11	12	2.27	0.29
			合格者	1	6	2	5	4		
			入学者(A)	0	5	1	4	3		
			入学定員(B)	0	0	0	0	0		
			A/B	-	-	-	-	0.00		
		難民入試	志願者	-	0	0	0	0	0.00	0.00
			合格者	-	0	0	0	0		
			入学者(A)	-	0	0	0	0		
			入学定員(B)	-	0	0	0	0		
			A/B	-	0.00	0.00	0.00	0.00		
		再入学入試	志願者	0	0	0	0	0	0.00	0.00
			合格者	0	0	0	0	0		
			入学者(A)	0	0	0	0	0		
			入学定員(B)	0	0	0	0	0		
			A/B	0.00	0.00	0.00	0.00	0.00		
		学 科 計	志願者	3,111	3,243	3,301	3,748	3,981	100.00	
			合格者	794	731	882	897	987		
入学者(A)	158		117	131	120	132				
入学定員(B)	120		120	120	120	120				
A/B	1.32		0.98	1.09	1.00	1.10				

学部名	学科名	入試の種類	2010年度	2011年度	2012年度	2013年度	2014年度	2014年度入学者の 学科計に対する割合(%)	2014年度入学者の 学部計に対する割合(%)	
理工学部	機械情報工学科	一般入試	志願者	1,299	1,327	1,734	1,532	1,635	63.70	8.87
			合格者	344	412	457	433	489		
			入学者(A)	72	82	83	66	93		
			入学定員(B)	91	91	91	91	81		
		A/B	0.79	0.90	0.91	0.73	1.15			
		付属校推薦入試	志願者	15	7	11	16	11	6.85	0.95
			合格者	15	7	11	16	11		
			入学者(A)	15	7	11	16	10		
			入学定員(B)	12	12	12	12	12		
		A/B	1.25	0.58	0.92	1.33	0.83			
		指定校推薦入試	志願者	31	27	31	30	37	25.34	3.53
			合格者	31	27	31	30	37		
			入学者(A)	31	27	31	30	37		
			入学定員(B)	10	10	10	10	21		
		A/B	3.10	2.70	3.10	3.00	1.76			
		AO入試	志願者	10	7	4	18	9	1.37	0.19
			合格者	6	6	4	6	5		
			入学者(A)	5	5	4	5	2		
			入学定員(B)	5	5	5	5	4		
		A/B	1.00	1.00	0.80	1.00	0.50			
		スポーツ特別入試	志願者	0	1	0	0	1	0.68	0.10
			合格者	0	1	0	0	1		
			入学者(A)	0	1	0	0	1		
			入学定員(B)	0	0	0	0	0		
		A/B	0.00	0.00	0.00	0.00	0.00			
		外国人留学生入試	志願者	5	1	3	1	5	2.05	0.29
			合格者	3	0	2	1	3		
			入学者(A)	1	0	0	1	3		
			入学定員(B)	0	0	0	0	0		
		A/B	0.00	0.00	0.00	0.00	0.00			
		難民入試	志願者	-	0	0	0	0	0.00	0.00
			合格者	-	0	0	0	0		
			入学者(A)	-	0	0	0	0		
入学定員(B)	-		0	0	0	0				
A/B	-	0.00	0.00	0.00	0.00					
再入学入試	志願者	0	0	0	0	0	0.00	0.00		
	合格者	0	0	0	0	0				
	入学者(A)	0	0	0	0	0				
	入学定員(B)	0	0	0	0	0				
A/B	0.00	0.00	0.00	0.00	0.00					
学科計	志願者	1,360	1,370	1,783	1,597	1,698	100.00			
	合格者	399	453	505	486	546				
	入学者(A)	124	122	129	118	146				
	入学定員(B)	120	120	120	120	120				
	A/B	1.03	1.02	1.08	0.98	1.22				

学部名	学科名	入試の種類	2010年度	2011年度	2012年度	2013年度	2014年度	2014年度入学者の 学科計に対する割合(%)	2014年度入学者の 学部計に対する割合(%)	
理工学部	建築学科	一般入試	志願者	2,438	2,487	2,739	3,173	3,363	71.27	12.31
			合格者	555	646	613	582	667		
			入学者(A)	100	121	115	82	129		
			入学定員(B)	109	109	109	111	108		
		A/B	0.92	1.11	1.06	0.74	1.19	6.63	1.15	
		付属校推薦入試	志願者	15	16	17	20			12
			合格者	15	15	17	20			12
			入学者(A)	15	15	17	19			12
			入学定員(B)	12	12	12	12	12		
		A/B	1.25	1.25	1.42	1.58	1.00	14.36	2.48	
		指定校推薦入試	志願者	21	21	25	30			26
			合格者	21	21	25	30			26
			入学者(A)	21	21	25	30			26
			入学定員(B)	12	12	12	12	16		
		A/B	1.75	1.75	2.08	2.50	1.63	2.76	0.48	
		AO入試	志願者	19	8	7	9			12
			合格者	4	3	3	6			5
			入学者(A)	4	3	2	5			5
			入学定員(B)	6	6	6	4	3		
		A/B	0.67	0.50	0.33	1.25	1.67	0.55	0.10	
		スポーツ特別入試	志願者	2	0	1	2			1
			合格者	2	0	1	2			1
			入学者(A)	2	0	1	2			1
			入学定員(B)	0	0	0	0	0		
		A/B	0.00	0.00	0.00	0.00	0.00	4.42	0.76	
		外国人留学生入試	志願者	8	6	7	10			15
			合格者	4	4	4	5			13
			入学者(A)	3	3	3	3			8
			入学定員(B)	0	0	0	0	0		
		A/B	0.00	0.00	0.00	0.00	0.00	0.00	0.00	
		難民入試	志願者	-	0	0	0			0
			合格者	-	0	0	0			0
			入学者(A)	-	0	0	0			0
入学定員(B)	-		0	0	0	0				
A/B	-	0.00	0.00	0.00	0.00	0.00	0.00	0.00		
再入学入試	志願者	0	0	0	0	0				
	合格者	0	0	0	0	0				
	入学者(A)	0	0	0	0	0				
	入学定員(B)	0	0	0	0	0				
A/B	0.00	0.00	0.00	0.00	0.00	100.00				
学科計	志願者	2,503	2,538	2,796	3,244			3,429		
	合格者	601	689	663	645			724		
	入学者(A)	145	163	163	141			181		
	入学定員(B)	140	140	140	140			140		
	A/B	1.04	1.16	1.16	1.01	1.29				

学部名	学科名	入試の種類	2010年度	2011年度	2012年度	2013年度	2014年度	2014年度入学者の 学科計に対する割合(%)	2014年度入学者の 学部計に対する割合(%)	
理工学部	応用化学科	一般入試	志願者	3,069	3,329	3,536	3,549	3,417	50.00	6.01
			合格者	765	868	774	728	738		
			入学者(A)	64	92	79	57	63		
			入学定員(B)	77	77	77	77	67		
		A/B	0.83	1.19	1.03	0.74	0.94			
		付属校推薦入試	志願者	11	8	7	17	12	9.52	1.15
			合格者	11	8	7	17	12		
			入学者(A)	11	8	7	16	12		
			入学定員(B)	12	12	12	12	12		
		A/B	0.92	0.67	0.58	1.33	1.00			
		指定校推薦入試	志願者	31	31	30	30	35	27.78	3.34
			合格者	31	31	30	30	35		
			入学者(A)	31	31	30	30	35		
			入学定員(B)	10	10	10	10	22		
		A/B	3.10	3.10	3.00	3.00	1.59			
		AO入試	志願者	19	11	5	27	34	11.11	1.34
			合格者	6	2	5	11	14		
			入学者(A)	6	2	5	11	14		
			入学定員(B)	10	0	10	0	9		
		A/B	0.60	0.00	0.50	0.00	1.56			
		スポーツ特別入試	志願者	2	0	3	0	1	0.79	0.10
			合格者	2	0	3	0	1		
			入学者(A)	2	0	3	0	1		
			入学定員(B)	0	0	0	0	0		
		A/B	0.00	0.00	0.00	0.00	0.00			
		外国人留学生入試	志願者	3	3	3	6	9	0.79	0.10
			合格者	2	3	3	4	1		
			入学者(A)	1	1	3	2	1		
			入学定員(B)	0	0	0	0	0		
		A/B	0.00	0.00	0.00	0.00	0.00			
		難民入試	志願者	-	0	0	0	0	0.00	0.00
			合格者	-	0	0	0	0		
			入学者(A)	-	0	0	0	0		
			入学定員(B)	-	0	0	0	0		
		A/B	-	0.00	0.00	0.00	0.00	0.00		
		再入学入試	志願者	0	0	0	0	0	0.00	0.00
			合格者	0	0	0	0	0		
			入学者(A)	0	0	0	0	0		
			入学定員(B)	0	0	0	0	0		
		A/B	0.00	0.00	0.00	0.00	0.00			
		学科計	志願者	3,135	3,382	3,584	3,629	3,508	100.00	
			合格者	817	912	822	790	801		
入学者(A)	115		134	127	116	126				
入学定員(B)	110		110	110	110	110				
A/B	1.05		1.22	1.15	1.05	1.15				

学部名	学科名	入試の種類	2010年度	2011年度	2012年度	2013年度	2014年度	2014年度入学者の 学科計に対する割合(%)	2014年度入学者の 学部計に対する割合(%)	
理 工 学 部	情 報 科 学 科	一般入試	志願者	2,095	2,088	2,423	2,829	2,566	60.66	7.06
			合格者	405	479	500	524	605		
			入学者(A)	62	63	75	57	74		
			入学定員(B)	77	77	77	77	67		
			A/B	0.81	0.82	0.97	0.74	1.10		
		付属校推薦入試	志願者	17	16	22	18	13	10.66	1.24
			合格者	17	16	22	18	13		
			入学者(A)	17	16	22	18	13		
			入学定員(B)	12	12	12	12	12		
			A/B	1.42	1.33	1.83	1.50	1.08		
		指定校推薦入試	志願者	28	23	26	23	25	20.49	2.39
			合格者	28	23	26	23	25		
			入学者(A)	28	23	26	23	25		
			入学定員(B)	10	10	10	10	17		
			A/B	2.80	2.30	2.60	2.30	1.47		
		AO入試	志願者	13	7	5	10	9	2.46	0.29
			合格者	5	5	3	5	5		
			入学者(A)	5	5	3	5	3		
			入学定員(B)	5	5	5	0	4		
			A/B	1.00	1.00	0.60	0.00	0.75		
		スポーツ特別入試	志願者	1	3	1	3	3	2.46	0.29
			合格者	1	3	1	3	3		
			入学者(A)	1	3	1	3	3		
			入学定員(B)	0	0	0	0	0		
			A/B	0.00	0.00	0.00	0.00	0.00		
		外国人留学生入試	志願者	6	2	4	4	12	3.28	0.38
			合格者	3	2	2	4	4		
			入学者(A)	1	2	2	3	4		
			入学定員(B)	0	0	0	0	0		
			A/B	0.00	0.00	0.00	0.00	0.00		
		難民入試	志願者	-	0	0	0	0	0.00	0.00
			合格者	-	0	0	0	0		
			入学者(A)	-	0	0	0	0		
			入学定員(B)	-	0	0	0	0		
			A/B	-	0.00	0.00	0.00	0.00		
		再入学入試	志願者	0	0	0	0	0	0.00	0.00
			合格者	0	0	0	0	0		
			入学者(A)	0	0	0	0	0		
			入学定員(B)	0	0	0	0	0		
			A/B	0.00	0.00	0.00	0.00	0.00		
		学 科 計	志願者	2,160	2,139	2,481	2,887	2,628	100.00	
			合格者	459	528	554	577	655		
入学者(A)	114		112	129	109	122				
入学定員(B)	105		105	105	105	105				
A/B	1.09		1.07	1.23	1.04	1.16				

学部名	学科名	入試の種類	2010年度	2011年度	2012年度	2013年度	2014年度	2014年度入学者の 学科計に対する割合(%)	2014年度入学者の 学部計に対する割合(%)	
理工学部	数学科	一般入試	志願者	1,128	1,190	1,313	1,308	1,121	57.69	2.86
			合格者	308	321	329	349	310		
			入学者(A)	50	40	37	42	30		
			入学定員(B)	41	41	41	41	39		
		A/B	1.22	0.98	0.90	1.02	0.77			
		付属校推薦入試	志願者	9	4	5	6	6	9.62	0.48
			合格者	9	4	5	6	6		
			入学者(A)	9	4	5	6	5		
			入学定員(B)	7	7	7	7	7		
		A/B	1.29	0.57	0.71	0.86	0.71			
		指定校推薦入試	志願者	11	15	13	11	14	26.92	1.34
			合格者	11	15	13	11	14		
			入学者(A)	11	15	13	11	14		
			入学定員(B)	3	3	3	3	7		
		A/B	3.67	5.00	4.33	3.67	2.00			
		AO入試	志願者	22	20	16	16	13	3.85	0.19
			合格者	6	6	6	6	3		
			入学者(A)	6	5	6	6	2		
			入学定員(B)	5	5	5	5	4		
		A/B	1.20	1.00	1.20	1.20	0.50			
		スポーツ特別入試	志願者	1	2	2	1	1	1.92	0.10
			合格者	1	2	2	1	1		
			入学者(A)	1	2	2	1	1		
			入学定員(B)	0	0	0	0	0		
		A/B	0.00	0.00	0.00	0.00	0.00			
		外国人留学生入試	志願者	1	1	0	0	1	0.00	0.00
			合格者	1	1	0	0	0		
			入学者(A)	1	0	0	0	0		
			入学定員(B)	0	0	0	0	0		
		A/B	0.00	0.00	0.00	0.00	0.00			
		難民入試	志願者	-	0	0	0	0	0.00	0.00
			合格者	-	0	0	0	0		
			入学者(A)	-	0	0	0	0		
入学定員(B)	-		0	0	0	0				
A/B	-	0.00	0.00	0.00	0.00					
再入学入試	志願者	0	0	0	0	0	0.00	0.00		
	合格者	0	0	0	0	0				
	入学者(A)	0	0	0	0	0				
	入学定員(B)	0	0	0	0	0				
A/B	0.00	0.00	0.00	0.00	0.00					
学科計	志願者	1,172	1,232	1,349	1,342	1,156	100.00			
	合格者	336	349	355	373	334				
	入学者(A)	78	66	63	66	52				
	入学定員(B)	55	55	55	55	55				
A/B	1.42	1.20	1.15	1.20	0.95					

学部名	学科名	入試の種類		2010年度	2011年度	2012年度	2013年度	2014年度	2014年度入学者の 学科計に対する割合(%)	2014年度入学者の 学部計に対する割合(%)
理 工 学 部	物 理 学 科	一般入試	志願者	1,533	1,429	1,721	1,706	1,582	68.52	3.53
			合格者	417	454	442	438	480		
			入学者(A)	32	50	44	43	37		
			入学定員(B)	44	44	46	46	42		
		A/B	0.73	1.14	0.96	0.93	0.88			
		付属校推薦入試	志願者	1	8	4	6	7	12.96	0.67
			合格者	1	8	4	6	7		
			入学者(A)	1	7	4	6	7		
			入学定員(B)	7	7	7	7	7		
		A/B	0.14	1.00	0.57	0.86	1.00			
		指定校推薦入試	志願者	15	13	11	13	10	18.52	0.95
			合格者	15	13	11	13	10		
			入学者(A)	15	13	11	13	10		
			入学定員(B)	2	2	3	3	8		
		A/B	7.50	6.50	3.67	4.33	1.25			
		AO入試	志願者	4	3	-	-	-	-	-
			合格者	0	0	-	-	-		
			入学者(A)	0	0	-	-	-		
			入学定員(B)	2	2	-	-	-		
		A/B	0.00	0.00	-	-	-			
		スポーツ特別入試	志願者	0	0	0	0	0	0.00	0.00
			合格者	0	0	0	0	0		
			入学者(A)	0	0	0	0	0		
			入学定員(B)	0	0	0	0	0		
		A/B	0.00	0.00	0.00	0.00	0.00			
		外国人留学生入試	志願者	1	0	1	0	1	0.00	0.00
			合格者	1	0	1	0	1		
			入学者(A)	1	0	1	0	0		
			入学定員(B)	0	0	0	0	0		
		A/B	0.00	0.00	0.00	0.00	0.00			
		難民入試	志願者	-	0	0	0	0	0.00	0.00
			合格者	-	0	0	0	0		
			入学者(A)	-	0	0	0	0		
			入学定員(B)	-	0	0	0	0		
		A/B	-	0.00	0.00	0.00	0.00			
		再入学入試	志願者	0	0	0	0	0	0.00	0.00
			合格者	0	0	0	0	0		
			入学者(A)	0	0	0	0	0		
			入学定員(B)	0	0	0	0	0		
		A/B	0.00	0.00	0.00	0.00	0.00			
		学 科 計	志願者	1,554	1,453	1,737	1,725	1,600	100.00	
			合格者	434	475	458	457	498		
入学者(A)	49		70	60	62	54				
入学定員(B)	55		55	55	55	55				
A/B	0.89	1.27	1.09	1.13	0.98					
学 部 合 計	志願者	18,352	18,386	20,221	21,544	20,928		100.00		
	合格者	4,758	5,127	5,237	5,148	5,519				
	入学者(A)	1,010	1,039	1,051	963	1,048				
	入学定員(B)	925	925	925	925	925				
A/B	1.09	1.12	1.14	1.04	1.13					

学部名	学科名	入試の種類	2010年度	2011年度	2012年度	2013年度	2014年度	2014年度入学者の 学科計に対する割合(%)	2014年度入学者の 学部計に対する割合(%)	
農学部	農学科	一般入試	志願者	2,750	2,736	2,955	2,744	2,911	81.25	20.03
			合格者	519	578	562	556	518		
			入学者(A)	108	153	128	137	117		
			入学定員(B)	107	107	107	107	107		
			A/B	1.01	1.43	1.20	1.28	1.09		
		付属校推薦入試	志願者	10	8	9	10	7	4.86	1.20
			合格者	10	8	9	10	7		
			入学者(A)	10	8	8	9	7		
			入学定員(B)	11	11	11	11	11		
			A/B	0.91	0.73	0.73	0.82	0.64		
		公募制特別入試	志願者	10	8	9	-	-	-	-
			合格者	4	5	5	-	-		
			入学者(A)	4	5	5	-	-		
			入学定員(B)	5	5	5	-	-		
			A/B	0.80	1.00	1.00	-	-		
		付属AO入試	志願者	11	6	11	-	-	-	-
			合格者	3	3	4	-	-		
			入学者(A)	3	3	4	-	-		
			入学定員(B)	3	3	3	-	-		
			A/B	1.00	1.00	1.33	-	-		
		スポーツ特別入試	志願者	3	2	3	4	5	3.47	0.86
			合格者	3	2	3	4	5		
			入学者(A)	3	2	3	4	5		
			入学定員(B)	4	4	4	4	4		
			A/B	0.75	0.50	0.75	1.00	1.25		
		自己推薦特別入試	志願者	-	-	-	14	13	8.33	2.05
			合格者	-	-	-	8	12		
			入学者(A)	-	-	-	8	12		
			入学定員(B)	-	-	-	8	8		
			A/B	-	-	-	1.00	1.50		
		外国人留学生入試	志願者	1	5	4	5	6	2.08	0.51
			合格者	1	2	1	3	3		
			入学者(A)	1	1	0	3	3		
			入学定員(B)	0	0	0	0	0		
			A/B	0.00	0.00	0.00	0.00	0.00		
		難民入試	志願者	-	0	0	0	0	0.00	0.00
			合格者	-	0	0	0	0		
			入学者(A)	-	0	0	0	0		
			入学定員(B)	-	0	0	0	0		
			A/B	-	0.00	0.00	0.00	0.00		
		再入学入試	志願者	0	0	0	0	0	0.00	0.00
			合格者	0	0	0	0	0		
入学者(A)	0		0	0	0	0				
入学定員(B)	0		0	0	0	0				
A/B	0.00		0.00	0.00	0.00	0.00				
学科計	志願者	2,785	2,765	2,991	2,777	2,942	100.00			
	合格者	540	598	584	581	545				
	入学者(A)	129	172	148	161	144				
	入学定員(B)	130	130	130	130	130				
	A/B	0.99	1.32	1.14	1.24	1.11				

学部名	学科名	入試の種類	2010年度	2011年度	2012年度	2013年度	2014年度	2014年度入学者の 学科計に対する割合(%)	2014年度入学者の 学部計に対する割合(%)	
農 学 部	食 料 環 境 政 策 学 科	一般入試	志願者	1,991	1,946	2,019	1,819	1,792	78.17	19.01
			合格者	326	332	345	359	327		
			入学者(A)	102	114	110	115	111		
			入学定員(B)	95	95	95	95	95		
			A/B	1.07	1.20	1.16	1.21	1.17		
		付属校推薦入試	志願者	8	9	9	9	10	6.34	1.54
			合格者	8	9	9	7	10		
			入学者(A)	8	9	9	7	9		
			入学定員(B)	11	11	11	11	11		
			A/B	0.73	0.82	0.82	0.64	0.82		
		公募制特別入試	志願者	11	8	11	-	-	-	-
			合格者	4	5	7	-	-		
			入学者(A)	4	5	7	-	-		
			入学定員(B)	5	5	5	-	-		
			A/B	0.80	1.00	1.40	-	-		
		付属AO入試	志願者	11	11	10	-	-	-	-
			合格者	3	3	4	-	-		
			入学者(A)	3	3	4	-	-		
			入学定員(B)	3	3	3	-	-		
			A/B	1.00	1.00	1.33	-	-		
		地域農業振興特別入試	志願者	40	27	29	25	10	2.11	#VALUE!
			合格者	12	5	8	5	3		
			入学者(A)	12	5	8	5	3		
			入学定員(B)	12	12	12	12	12		
			A/B	1.00	0.42	0.67	0.42	0.25		
		スポーツ特別入試	志願者	8	8	8	8	7	4.93	0.17
			合格者	8	8	8	8	7		
			入学者(A)	8	8	8	8	7		
			入学定員(B)	4	4	4	4	4		
			A/B	2.00	2.00	2.00	2.00	1.75		
		自己推薦特別入試	志願者	-	-	-	15	19	6.34	1.54
			合格者	-	-	-	7	9		
			入学者(A)	-	-	-	7	9		
			入学定員(B)	-	-	-	8	8		
			A/B	-	-	-	0.88	1.13		
		外国人留学生入試	志願者	17	13	13	9	8	2.11	0.17
			合格者	7	4	5	4	4		
			入学者(A)	4	2	4	2	3		
			入学定員(B)	0	0	0	0	0		
			A/B	0.00	0.00	0.00	0.00	0.00		
		難民入試	志願者	-	0	0	0	0	0.00	0.00
			合格者	-	0	0	0	0		
			入学者(A)	-	0	0	0	0		
			入学定員(B)	-	0	0	0	0		
			A/B	-	0.00	0.00	0.00	0.00		
		再入学入試	志願者	0	0	0	0	0	0.00	0.00
			合格者	0	0	0	0	0		
入学者(A)	0		0	0	0	0				
入学定員(B)	0		0	0	0	0				
A/B	0.00		0.00	0.00	0.00	0.00				
学 科 計	志願者	2,086	2,022	2,099	1,883	1,846	100.00			
	合格者	368	366	386	390	360				
	入学者(A)	141	146	150	144	142				
	入学定員(B)	130	130	130	130	130				
	A/B	1.08	1.12	1.15	1.11	1.09				

学部名	学科名	入試の種類	2010年度	2011年度	2012年度	2013年度	2014年度	2014年度入学者の 学科計に対する割合(%)	2014年度入学者の 学部計に対する割合(%)	
農学部	農芸化学科	一般入試	志願者	2,022	2,267	2,004	2,364	2,454	87.42	23.80
			合格者	378	386	436	446	441		
			入学者(A)	129	98	126	136	139		
			入学定員(B)	107	107	107	107	107		
			A/B	1.21	0.92	1.18	1.27	1.30		
		付属校推薦入試	志願者	10	11	11	9	9	5.66	1.54
			合格者	10	11	11	9	9		
			入学者(A)	10	10	11	8	9		
			入学定員(B)	11	11	11	11	11		
			A/B	0.91	0.91	1.00	0.73	0.82		
		公募制特別入試	志願者	18	13	6	-	-	-	-
			合格者	6	6	5	-	-		
			入学者(A)	6	6	5	-	-		
			入学定員(B)	5	5	5	-	-		
			A/B	1.20	1.20	1.00	-	-		
		付属AO入試	志願者	10	14	10	-	-	-	-
			合格者	5	5	3	-	-		
			入学者(A)	5	5	3	-	-		
			入学定員(B)	3	3	3	-	-		
			A/B	1.67	1.67	1.00	-	-		
		スポーツ特別入試	志願者	1	2	1	1	1	0.63	0.17
			合格者	1	2	1	1	1		
			入学者(A)	1	2	1	1	1		
			入学定員(B)	4	4	4	4	4		
			A/B	0.25	0.50	0.25	0.25	0.25		
		自己推薦特別入試	志願者	-	-	-	34	31	6.47	1.54
			合格者	-	-	-	10	9		
			入学者(A)	-	-	-	10	9		
			入学定員(B)	-	-	-	8	8		
			A/B	-	-	-	1.25	1.13		
		外国人留学生入試	志願者	2	5	7	5	5	0.63	0.17
			合格者	1	3	4	2	3		
			入学者(A)	0	2	2	0	1		
			入学定員(B)	0	0	0	0	0		
			A/B	0.00	0.00	0.00	0.00	0.00		
		難民入試	志願者	-	0	0	0	0	0.00	0.00
			合格者	-	0	0	0	0		
			入学者(A)	-	0	0	0	0		
			入学定員(B)	-	0	0	0	0		
			A/B	-	0.00	0.00	0.00	0.00		
		再入学入試	志願者	0	0	0	0	0	0.00	0.00
			合格者	0	0	0	0	0		
入学者(A)	0		0	0	0	0				
入学定員(B)	0		0	0	0	0				
A/B	0.00		0.00	0.00	0.00	0.00				
学科計	志願者	2,063	2,312	2,039	2,413	2,500	100.00			
	合格者	401	413	460	468	463				
	入学者(A)	151	123	148	155	159				
	入学定員(B)	130	130	130	130	130				
	A/B	1.16	0.95	1.14	1.19	1.22				

学部名	学科名	入試の種類	2010年度	2011年度	2012年度	2013年度	2014年度	2014年度入学者の 学科計に対する割合(%)	2014年度入学者の 学部計に対する割合(%)	
農学部	生命科学科	一般入試	志願者	3,205	3,542	3,594	3,289	3,469	84.17	20.03
			合格者	575	638	601	604	585		
			入学者(A)	112	131	120	128	117		
			入学定員(B)	107	107	107	107	107		
			A/B	1.05	1.22	1.12	1.20	1.09		
		付属校推薦入試	志願者	10	11	10	7	8	5.76	1.37
			合格者	10	11	10	7	8		
			入学者(A)	10	10	10	7	8		
			入学定員(B)	11	11	11	11	11		
			A/B	0.91	0.91	0.91	0.64	0.73		
		公募制特別入試	志願者	19	11	20	-	-	-	-
			合格者	5	3	5	-	-		
			入学者(A)	4	3	5	-	-		
			入学定員(B)	5	5	5	-	-		
			A/B	0.80	0.60	1.00	-	-		
		付属AO入試	志願者	6	10	11	-	-	-	-
			合格者	3	3	2	-	-		
			入学者(A)	3	3	2	-	-		
			入学定員(B)	3	3	3	-	-		
			A/B	1.00	1.00	0.67	-	-		
		スポーツ特別入試	志願者	3	2	3	2	2	1.44	0.34
			合格者	3	2	2	2	2		
			入学者(A)	3	2	2	2	2		
			入学定員(B)	4	4	4	4	4		
			A/B	0.75	0.50	0.50	0.50	0.50		
		自己推薦特別入試	志願者	-	-	-	18	26	5.76	1.37
			合格者	-	-	-	7	8		
			入学者(A)	-	-	-	7	8		
			入学定員(B)	-	-	-	8	8		
			A/B	-	-	-	0.88	1.00		
		外国人留学生入試	志願者	5	8	5	8	12	2.88	0.68
			合格者	2	3	3	4	5		
			入学者(A)	1	3	2	2	4		
			入学定員(B)	0	0	0	0	0		
			A/B	0.00	0.00	0.00	0.00	0.00		
		難民入試	志願者	-	0	0	0	0	0.00	0.00
			合格者	-	0	0	0	0		
			入学者(A)	-	0	0	0	0		
			入学定員(B)	-	0	0	0	0		
			A/B	-	0.00	0.00	0.00	0.00		
		再入学入試	志願者	0	0	0	0	0	0.00	0.00
			合格者	0	0	0	0	0		
入学者(A)	0		0	0	0	0				
入学定員(B)	0		0	0	0	0				
A/B	0.00		0.00	0.00	0.00	0.00				
学科計	志願者	3,248	3,584	3,643	3,324	3,517	100.00	100.00		
	合格者	598	660	623	624	608				
	入学者(A)	133	152	141	146	139				
	入学定員(B)	130	130	130	130	130				
	A/B	1.02	1.17	1.08	1.12	1.07				
学部合計	志願者	10,182	10,683	10,772	10,397	10,805	100.00	100.00		
	合格者	1,907	2,037	2,053	2,063	1,976				
	入学者(A)	554	593	587	606	584				
	入学定員(B)	520	520	520	520	520				
	A/B	1.07	1.14	1.13	1.17	1.12				

学部名	学科名	入試の種類		2010年度	2011年度	2012年度	2013年度	2014年度	2014年度入学者の 学科計に対する割合(%)	2014年度入学者の 学部計に対する割合(%)
経営学部	経営学科	一般入試	志願者	7,365	7,706	7,851	8,656	7,596	65.72	39.21
			合格者	1,033	1,175	1,252	1,648	1,480		
			入学者(A)	239	300	296	365	278		
			入学定員(B)	250	240	240	240	240		
			A/B	0.96	1.25	1.23	1.52	1.16		
		付属校推薦入試	志願者	47	47	43	46	38	8.98	5.36
			合格者	47	47	43	46	38		
			入学者(A)	47	47	43	46	38		
			入学定員(B)	47	47	47	47	47		
			A/B	1.00	1.00	0.91	0.98	0.81		
		指定校推薦入試	志願者	88	45	45	36	50	11.82	7.05
			合格者	88	45	45	36	50		
			入学者(A)	88	45	45	36	50		
			入学定員(B)	65	52	45	45	45		
			A/B	1.35	0.87	1.00	0.80	1.11		
		スポーツ特別入試	志願者	20	19	17	19	21	4.96	2.96
			合格者	20	18	17	19	21		
			入学者(A)	20	18	17	19	21		
			入学定員(B)	18	18	18	18	18		
			A/B	1.11	1.00	0.94	1.06	1.17		
		外国人留学生入試	志願者	142	39	58	73	156	8.51	5.08
			合格者	51	31	41	44	66		
			入学者(A)	33	15	21	25	36		
			入学定員(B)	0	23	30	30	30		
			A/B	0.00	0.65	0.70	0.83	1.20		
		難民入試	志願者	-	0	0	0	0	0.00	0.00
			合格者	-	0	0	0	0		
			入学者(A)	-	0	0	0	0		
			入学定員(B)	-	0	0	0	0		
			A/B	-	0.00	0.00	0.00	0.00		
		再入学入試	志願者	1	1	1	0	0	0.00	0.00
合格者	1		1	1	0	0				
入学者(A)	1		1	0	0	0				
入学定員(B)	0		0	0	0	0				
A/B	0.00		0.00	0.00	0.00	0.00				
学科計	志願者	7,663	7,857	8,015	8,830	7,861	100.00			
	合格者	1,240	1,317	1,399	1,793	1,655				
	入学者(A)	428	426	422	491	423				
	入学定員(B)	380	380	380	380	380				
	A/B	1.13	1.12	1.11	1.29	1.11				

学部名	学科名	入試の種類		2010年度	2011年度	2012年度	2013年度	2014年度	2014年度入学者の 学科計に対する割合(%)	2014年度入学者の 学部計に対する割合(%)	
経営学部	会計学科	一般入試	志願者	2,487	3,164	1,482	1,359	1,559	74.01	18.48	
			合格者	491	390	302	332	386			
			入学者(A)	152	106	91	104	131			
			入学定員(B)	108	100	100	100	100			
		A/B	1.41	1.06	0.91	1.04	1.31				
		付属校推薦入試	志願者	26	34	22	27	24	13.56	3.39	
			合格者	26	34	22	27	24			
			入学者(A)	26	34	20	27	24			
			入学定員(B)	36	36	36	36	36			
		A/B	0.72	0.94	0.56	0.75	0.67				
		指定校推薦入試	志願者	18	14	17	21	18	10.17	2.54	
			合格者	18	14	17	21	18			
			入学者(A)	18	14	17	21	18			
			入学定員(B)	10	13	21	21	21			
		A/B	1.80	1.08	0.81	1.00	0.86				
		AO入試	志願者	45	20	-	-	-	-	-	
			合格者	15	10	-	-	-			
			入学者(A)	15	10	-	-	-			
			入学定員(B)	10	10	-	-	-			
		A/B	1.50	1.00	-	-	-				
		スポーツ特別入試	志願者	2	1	1	0	1	0.56	0.14	
			合格者	2	1	1	0	1			
			入学者(A)	2	1	1	0	1			
			入学定員(B)	6	6	6	6	6			
		A/B	0.33	0.17	0.17	0.00	0.17				
		外国人留学生入試	志願者	24	6	7	7	16	1.69	0.42	
			合格者	5	3	4	3	6			
			入学者(A)	3	2	4	3	3			
			入学定員(B)	0	5	7	7	7			
		A/B	0.00	0.40	0.57	0.43	0.43				
		難民入試	志願者	-	0	0	0	0	0.00	0.00	
			合格者	-	0	0	0	0			
			入学者(A)	-	0	0	0	0			
			入学定員(B)	-	0	0	0	0			
		A/B	-	0.00	0.00	0.00	0.00	0.00			
		再入学入試	志願者	0	0	0	0	0	0.00	0.00	
			合格者	0	0	0	0	0			
			入学者(A)	0	0	0	0	0			
			入学定員(B)	0	0	0	0	0			
		A/B	0.00	0.00	0.00	0.00	0.00				
		学科計	志願者	2,602	3,239	1,529	1,414	1,618	100.00		
			合格者	557	452	346	383	435			
入学者(A)	216		167	133	155	177					
入学定員(B)	170		170	170	170	170					
A/B	1.27		0.98	0.78	0.91	1.04					

学部名	学科名	入試の種類	2010年度	2011年度	2012年度	2013年度	2014年度	2014年度入学者の 学科計に対する割合(%)	2014年度入学者の 学部計に対する割合(%)	
経営学部	公共経営学科	一般入試	志願者	1,033	1,596	886	762	1,369	61.47	9.45
			合格者	164	199	140	191	245		
			入学者(A)	63	37	43	53	67		
			入学定員(B)	57	55	55	55	55		
		A/B	1.11	0.67	0.78	0.96	1.22			
		付属校推薦入試	志願者	18	21	20	19	20	18.35	2.82
			合格者	18	21	20	19	20		
			入学者(A)	18	21	20	18	20		
			入学定員(B)	20	20	20	20	20		
		A/B	0.90	1.05	1.00	0.90	1.00			
		指定校推薦入試	志願者	23	16	12	13	11	10.09	1.55
			合格者	23	16	12	13	11		
			入学者(A)	23	16	12	13	11		
			入学定員(B)	12	12	12	12	16		
		A/B	1.92	1.33	1.00	1.08	0.69			
		AO入試	志願者	53	64	-	-	-	-	-
			合格者	7	8	-	-	-		
			入学者(A)	7	8	-	-	-		
			入学定員(B)	5	5	-	-	-		
		A/B	1.40	1.60	-	-	-			
		スポーツ特別入試	志願者	9	11	12	11	8	7.34	1.13
			合格者	8	11	12	11	8		
			入学者(A)	8	11	12	11	8		
			入学定員(B)	6	6	6	6	6		
		A/B	1.33	1.83	2.00	1.83	1.33			
		外国人留学生入試	志願者	11	6	12	7	16	2.75	0.42
			合格者	3	4	6	5	7		
			入学者(A)	3	2	5	5	3		
			入学定員(B)	0	2	3	3	3		
		A/B	-	1.00	1.67	1.67	1.00			
		難民入試	志願者	-	0	0	0	0	0.00	0.00
			合格者	-	0	0	0	0		
			入学者(A)	-	0	0	0	0		
			入学定員(B)	-	0	0	0	0		
		A/B	-	0.00	0.00	0.00	0.00			
		再入学入試	志願者	0	0	1	0	0	0.00	0.00
			合格者	0	0	1	0	0		
			入学者(A)	0	0	1	0	0		
			入学定員(B)	0	0	0	0	0		
		A/B	0.00	0.00	0.00	0.00	0.00			
		学科計	志願者	1,147	1,714	943	812	1,424	100.00	
			合格者	223	259	191	239	291		
入学者(A)	122		95	93	100	109				
入学定員(B)	100		100	100	100	100				
A/B	1.22	0.95	0.93	1.00	1.09					
学部合計	志願者	11,412	12,810	10,487	11,056	10,903		100.00		
	合格者	2,020	2,028	1,936	2,415	2,381				
	入学者(A)	766	688	648	746	709				
	入学定員(B)	650	650	650	650	650				
A/B	1.18	1.06	1.00	1.15	1.09					

学部名	学科名	入試の種類	2010年度	2011年度	2012年度	2013年度	2014年度	2014年度入学者の 学科計に対する割合(%)	2014年度入学者の 学部計に対する割合(%)	
情報コミュニケーション学部	情報コミュニケーション学科	一般入試	志願者	8,696	9,695	9,188	7,511	7,322	84.80	84.80
			合格者	1,440	1,329	1,268	1,437	1,518		
			入学者(A)	456	416	357	387	463		
			入学定員(B)	340	340	340	390	390		
		A/B	1.34	1.22	1.05	0.99	1.19			
		付属校推薦入試	志願者	47	53	55	55	55	9.89	9.89
			合格者	47	53	55	55	55		
			入学者(A)	47	53	55	54	54		
			入学定員(B)	55	55	55	55	55		
		A/B	0.85	0.96	1.00	0.98	0.98			
		A〇入試	志願者	-	-	-	-	-	-	-
			合格者	-	-	-	-	-		
			入学者(A)	-	-	-	-	-		
			入学定員(B)	-	-	-	-	-		
		A/B	-	-	-	-	-			
		スポーツ特別入試	志願者	5	4	5	5	5	0.92	0.92
			合格者	5	4	5	5	5		
			入学者(A)	5	4	5	5	5		
			入学定員(B)	5	5	5	5	5		
		A/B	1.00	0.80	1.00	1.00	1.00			
	外国人留学生入試	志願者	50	69	62	85	89	4.40	4.40	
		合格者	22	27	32	26	28			
		入学者(A)	19	14	24	22	24			
		入学定員(B)	0	0	0	0	0			
	A/B	0.00	0.00	0.00	0.00	0.00				
	難民入試	志願者	-	0	0	0	0	0.00	0.00	
		合格者	-	0	0	0	0			
		入学者(A)	-	0	0	0	0			
		入学定員(B)	-	0	0	0	0			
	A/B	-	0.00	0.00	0.00	0.00				
	再入学入試	志願者	0	0	0	0	0	0.00	0.00	
		合格者	0	0	0	0	0			
入学者(A)		0	0	0	0	0				
入学定員(B)		0	0	0	0	0				
A/B	0.00	0.00	0.00	0.00	0.00					
学科計	志願者	8,798	9,821	9,310	7,656	7,471	100.00	100.00		
	合格者	1,514	1,413	1,360	1,523	1,606				
	入学者(A)	527	487	441	468	546				
	入学定員(B)	400	400	400	450	450				
	A/B	1.32	1.22	1.10	1.04	1.21				
学部合計	志願者	8,798	9,821	9,310	7,246	7,471	100.00	100.00		
	合格者	1,514	1,413	1,360	1,524	1,606				
	入学者(A)	527	487	441	468	546				
	入学定員(B)	400	400	400	450	450				
	A/B	1.32	1.22	1.10	1.04	1.21				

学部名	学科名	入試の種類	2010年度	2011年度	2012年度	2013年度	2014年度	2014年度入学者の 学科計に対する割合(%)	2014年度入学者の 学部計に対する割合(%)	
国際 日本 学部	国際 日本 学科	一般入試	志願者	7,108	5,443	6,538	6,679	6,861	74.14	74.14
			合格者	955	1,039	1,093	1,289	1,260		
			入学者(A)	243	266	224	317	258		
			入学定員(B)	215	202	200	238	238		
		A/B	1.13	1.32	1.12	1.33	1.08			
		付属校推薦入試	志願者	26	34	30	28	29	8.05	8.05
			合格者	26	34	30	28	29		
			入学者(A)	26	34	29	27	28		
			入学定員(B)	30	30	30	30	30		
		A/B	0.87	1.13	0.97	0.90	0.93			
		指定校推薦入試	志願者	2	4	3	8	7	1.44	1.44
			合格者	2	4	3	8	6		
			入学者(A)	2	4	3	8	5		
			入学定員(B)	5	6	5	6	6		
		A/B	0.40	0.67	0.60	1.33	0.83			
		スポーツ特別入試	志願者	5	5	5	6	6	1.72	1.72
			合格者	5	5	5	6	6		
			入学者(A)	5	5	5	6	6		
			入学定員(B)	5	5	5	6	6		
		A/B	1.00	1.00	1.00	1.00	1.00			
		帰国生入試	志願者	46	74	71	85	102	3.16	3.16
			合格者	17	24	21	16	16		
			入学者(A)	9	15	14	10	11		
			入学定員(B)	0	0	0	0	0		
		A/B	0.00	0.00	0.00	0.00	0.00			
		外国人留学生入試	志願者	180	207	103	79	96	11.49	11.49
			合格者	83	97	61	50	63		
			入学者(A)	54	54	34	27	40		
			入学定員(B)	45	57	60	60	70		
		A/B	1.20	0.95	0.57	0.45	0.57			
		難民入試	志願者	-	0	2	0	0	0.00	0.00
			合格者	-	0	2	0	0		
			入学者(A)	-	0	2	0	0		
			入学定員(B)	-	0	0	0	0		
		A/B	-	0.00	0.00	0.00	0.00			
		再入学入試	志願者	0	0	0	0	0	0.00	0.00
			合格者	0	0	0	0	0		
			入学者(A)	0	0	0	0	0		
			入学定員(B)	0	0	0	0	0		
		A/B	0.00	0.00	0.00	0.00	0.00			
		学 科 計	志願者	7,367	5,767	6,752	6,885	7,101	100.00	
			合格者	1,088	1,203	1,215	1,397	1,380		
			入学者(A)	339	378	311	395	348		
			入学定員(B)	300	300	293	340	340		
		A/B	1.13	1.26	1.06	1.16	1.02			
		(学 部 小 計)	志願者	7,367	5,767	6,752	6,885	7,101		100.00
			合格者	1,088	1,203	1,215	1,397	1,380		
入学者(A)	339		378	311	395	348				
入学定員(B)	300		300	293	340	340				
A/B	1.13	1.26	1.04	1.16	1.02					

学部名	学科名	入試の種類		2010年度	2011年度	2012年度	2013年度	2014年度	2014年度入学者の 学科計に対する割合(%)	2014年度入学者の 学部計に対する割合(%)
国際 日本 学部	国際 日本 学科	秋季入試（留学生入試）	志願者	-	-	10	17	24	100.00	100.00
			合格者	-	-	6	14	17		
			入学者(A)	-	-	3	5	10		
			入学定員(B)	-	-	0	7	10		
			A/B	-	-	0.00	0.71	1.00		
	学 科 計	志願者	-	-	10	17	24	100.00		
		合格者	-	-	6	14	17			
		入学者(A)	-	-	3	5	10			
		入学定員(B)	-	-	0	7	10			
		A/B	-	-	0.00	0.71	1.00			
	学 部 合 計	志願者		7,367	5,767	6,762	6,902	7,125		100.00
		合格者		1,088	1,203	1,221	1,411	1,397		
		入学者(A)		339	378	314	400	358		
		入学定員(B)		300	300	300	350	350		
A/B			1.13	1.26	1.05	1.14	1.02			

学部名	学科名	入試の種類		2010年度	2011年度	2012年度	2013年度	2014年度	2014年度入学者の 学科計に対する割合(%)	2014年度入学者の 学部計に対する割合(%)
総合 数 理 学 部	現象 数 理 学 科	一般入試	志願者	-	-	-	1,629	1,575	72.73	21.71
			合格者	-	-	-	345	216		
			入学者(A)	-	-	-	135	56		
			入学定員(B)	-	-	-	59	61		
			A/B	-	-	-	2.29	0.92		
		付属校推薦入試	志願者	-	-	-	8	10	12.99	3.88
			合格者	-	-	-	8	10		
			入学者(A)	-	-	-	8	10		
			入学定員(B)	-	-	-	8	8		
			A/B	-	-	-	1.00	1.25		
		指定校推薦入試	志願者	-	-	-	7	7	9.09	2.71
			合格者	-	-	-	6	7		
			入学者(A)	-	-	-	6	7		
			入学定員(B)	-	-	-	8	7		
			A/B	-	-	-	0.75	1.00		
		スポーツ特別入試	志願者	-	-	-	-	2	0.57	0.57
			合格者	-	-	-	-	2		
			入学者(A)	-	-	-	-	2		
			入学定員(B)	-	-	-	-	0		
			A/B	-	-	-	-	0.00		
		自己推薦特別入試	志願者	-	-	-	18	10	2.60	0.78
			合格者	-	-	-	7	2		
			入学者(A)	-	-	-	7	2		
			入学定員(B)	-	-	-	5	3		
			A/B	-	-	-	1.40	0.67		
		難民入試	志願者	-	-	-	0	0	0.00	0.00
			合格者	-	-	-	0	0		
			入学者(A)	-	-	-	0	0		
入学定員(B)	-		-	-	0	0				
A/B	-		-	-	0.00	0.00				
学 科 計	志願者	-	-	-	1,661	1,604	100.00			
	合格者	-	-	-	366	237				
	入学者(A)	-	-	-	156	77				
	入学定員(B)	-	-	-	80	80				
	A/B	-	-	-	1.95	0.96				

学部名	学科名	入試の種類		2010年度	2011年度	2012年度	2013年度	2014年度	2014年度入学者の 学科計に対する割合(%)	2014年度入学者の 学部計に対する割合(%)
総合 数 理 学 部	先端 メ デ ィ ア サイ エ ンス 学 科	一般入試	志願者	-	-	-	1,938	2,091	82.18	32.17
			合格者	-	-	-	387	260		
			入学者(A)	-	-	-	176	83		
			入学定員(B)	-	-	-	75	76		
			A/B	-	-	-	2.35	1.09		
		付属校推薦入試	志願者	-	-	-	8	11	10.89	4.26
			合格者	-	-	-	8	11		
			入学者(A)	-	-	-	8	11		
			入学定員(B)	-	-	-	10	10		
			A/B	-	-	-	0.80	1.10		
		指定校推薦入試	志願者	-	-	-	5	5	4.95	1.94
			合格者	-	-	-	5	5		
			入学者(A)	-	-	-	5	5		
			入学定員(B)	-	-	-	10	8		
			A/B	-	-	-	0.50	0.63		
		スポーツ特別入試	志願者	-	-	-	-	1	0.29	0.29
			合格者	-	-	-	-	1		
			入学者(A)	-	-	-	-	1		
			入学定員(B)	-	-	-	-	0		
			A/B	-	-	-	-	0.00		
		自己推薦特別入試	志願者	-	-	-	2	2	0.99	0.39
			合格者	-	-	-	2	1		
			入学者(A)	-	-	-	2	1		
			入学定員(B)	-	-	-	5	5		
			A/B	-	-	-	0.40	0.20		
		難民入試	志願者	-	-	-	0	0	0.00	0.00
			合格者	-	-	-	0	0		
			入学者(A)	-	-	-	0	0		
入学定員(B)	-		-	-	0	0				
A/B	-		-	-	0.00	0.00				
学 科 計	志願者	-	-	-	1,953	2,110	100.00			
	合格者	-	-	-	402	278				
	入学者(A)	-	-	-	191	101				
	入学定員(B)	-	-	-	100	100				
	A/B	-	-	-	1.91	1.01				

学部名	学科名	入試の種類		2010年度	2011年度	2012年度	2013年度	2014年度	2014年度入学者の 学科計に対する割合(%)	2014年度入学者の 学部計に対する割合(%)
総合 数理 学部	ネット ワーク デザ イン 学科	一般入試	志願者	-	-	-	667	989	77.50	24.03
			合格者	-	-	-	168	161		
			入学者(A)	-	-	-	91	62		
			入学定員(B)	-	-	-	60	60		
			A/B	-	-	-	1.52	1.03		
		付属校推薦入試	志願者	-	-	-	4	8	10.00	3.10
			合格者	-	-	-	4	8		
			入学者(A)	-	-	-	4	8		
			入学定員(B)	-	-	-	8	8		
			A/B	-	-	-	0.50	1.00		
		指定校推薦入試	志願者	-	-	-	10	0	0.00	0.00
			合格者	-	-	-	10	0		
			入学者(A)	-	-	-	10	0		
			入学定員(B)	-	-	-	12	0		
			A/B	-	-	-	0.83	0.00		
		スポーツ特別入試	志願者	-	-	-	-	10	12.50	3.88
			合格者	-	-	-	-	10		
			入学者(A)	-	-	-	-	10		
			入学定員(B)	-	-	-	-	12		
			A/B	-	-	-	-	0.83		
	難民入試	志願者	-	-	-	0	0	0.00	0.00	
		合格者	-	-	-	0	0			
		入学者(A)	-	-	-	0	0			
		入学定員(B)	-	-	-	0	0			
A/B		-	-	-	0.00	0.00				
学 科 計	志願者	-	-	-	681	1,007	100.00			
	合格者	-	-	-	182	179				
	入学者(A)	-	-	-	105	80				
	入学定員(B)	-	-	-	80	80				
	A/B	-	-	-	1.31	1.00				
学 部 合 計	志願者	-	-	-	4,295	4,721		100.00		
	合格者	-	-	-	950	694				
	入学者(A)	-	-	-	452	258				
	入学定員(B)	-	-	-	260	260				
	A/B	-	-	-	1.74	0.99				
大 学 合 計	志願者	119,317	117,293	116,366	112,631	108,537				
	合格者	23,400	24,145	23,982	25,335	25,687				
	入学者(A)	7,406	7,073	6,838	7,356	7,397				
	入学定員(B)	6,520	6,520	6,520	6,730	6,730				
	A/B	1.14	1.08	1.05	1.09	1.10				

<大学院研究科>

研究科名	専攻名	入試の種類		2010年度	2011年度	2012年度	2013年度	2014年度	入学者の課程計に対する割合(%)	入学者の研究科計に対する割合(%)
法学研究科	公法学専攻(博士前期)	一般入試	志願者	18	15	28	14	19	/	/
			合格者	6	7	10	5	10		
			入学者(A)	5	7	10	5	10		
			入学定員(B)	25	25	25	25	20		
			A/B	0.20	0.28	0.40	0.20	0.50		
		社会人入試	志願者	0	1	1	0	1		
			合格者	0	1	0	0	0		
			入学者(A)	0	1	0	0	0		
			入学定員(B)	0	0	0	0	0		
			A/B	0.00	0.00	0.00	0.00	0.00		
		留学生入試	志願者	3	5	3	8	1		
			合格者	2	2	3	6	1		
			入学者(A)	2	2	2	5	1		
			入学定員(B)	0	0	0	0	0		
			A/B	0.00	0.00	0.00	0.00	0.00		
		学内選考入試	志願者	8	12	7	7	11		
			合格者	8	10	6	7	9		
			入学者(A)	4	8	4	6	5		
			入学定員(B)	0	0	0	0	0		
			A/B	0.00	0.00	0.00	0.00	0.00		
	その他入試(早期卒業)	志願者	1	1	0	1	0			
		合格者	1	1	0	1	0			
		入学者(A)	1	1	0	1	0			
		入学定員(B)	0	0	0	0	0			
		A/B	0.00	0.00	0.00	0.00	0.00			
	課程計	志願者	30	34	39	30	32			
		合格者	17	21	19	19	20			
		入学者(A)	12	19	16	17	16			
		入学定員(B)	25	25	25	25	20			
		A/B	0.48	0.76	0.64	0.68	0.80			
	公法学専攻(博士後期)	一般入試	志願者	14	14	3	4	8		
			合格者	5	4	0	2	3		
入学者(A)			5	4	0	2	3			
入学定員(B)			6	6	6	6	6			
A/B			0.83	0.67	0.00	0.33	0.50			
留学生入試		志願者	1	2	0	0	0			
		合格者	0	0	0	0	0			
		入学者(A)	0	0	0	0	0			
		入学定員(B)	0	0	0	0	0			
		A/B	0.00	0.00	0.00	0.00	0.00			
課程計	志願者	15	16	3	4	8				
	合格者	5	4	0	2	3				
	入学者(A)	5	4	0	2	3				
	入学定員(B)	6	6	6	6	6				
	A/B	0.83	0.67	0.00	0.33	0.50				
専攻計	志願者	45	50	42	34	40				
	合格者	22	25	19	21	23				
	入学者(A)	17	23	16	19	19				
	入学定員(B)	31	31	31	31	26				
	A/B	0.55	0.74	0.52	0.61	0.73				

研究科名	専攻名	入試の種類	年度					入学者の課程計に対する割合(%)	入学者の研究科計に対する割合(%)	
			2010年度	2011年度	2012年度	2013年度	2014年度			
法学研究科	民事法学専攻(博士前期)	一般入試	志願者	7	12	6	7	5		
			合格者	3	7	2	3	5		
			入学者(A)	3	6	1	3	4		
			入学定員(B)	25	25	25	25	20		
		A/B	0.12	0.24	0.04	0.12	0.20			
		社会人入試	志願者	0	1	1	0	0		
			合格者	0	1	0	0	0		
			入学者(A)	0	0	0	0	0		
			入学定員(B)	0	0	0	0	0		
		A/B	0.00	0.00	0.00	0.00	0.00			
		留学生入試	志願者	4	9	10	5	5		
			合格者	2	4	3	2	2		
			入学者(A)	2	3	1	2	2		
			入学定員(B)	0	0	0	0	0		
		A/B	0.00	0.00	0.00	0.00	0.00			
		学内選考入試	志願者	5	6	2	5	2		
	合格者		5	6	2	5	2			
	入学者(A)		4	5	2	4	2			
	入学定員(B)		0	0	0	0	0			
	A/B	0.00	0.00	0.00	0.00	0.00				
	その他入試(早期卒業)	志願者	1	0	1	0	0			
		合格者	1	0	0	0	0			
		入学者(A)	1	0	0	0	0			
		入学定員(B)	0	0	0	0	0			
	A/B	0.00	0.00	0.00	0.00	0.00				
	課程計	志願者	17	28	20	17	12			
		合格者	11	18	7	10	9			
		入学者(A)	10	14	4	9	8			
		入学定員(B)	25	25	25	25	20			
		A/B	0.40	0.56	0.16	0.36	0.40			
	民事法学専攻(博士後期)	一般入試	志願者	6	5	4	5	3		
			合格者	3	1	2	4	1		
入学者(A)			2	1	2	4	1			
入学定員(B)			6	6	6	6	6			
A/B		0.33	0.17	0.33	0.67	0.17				
留学生入試	志願者	2	2	0	1	0				
	合格者	0	2	0	1	0				
	入学者(A)	0	2	0	1	0				
	入学定員(B)	0	0	0	0	0				
A/B	0.00	0.00	0.00	0.00	0.00					
課程計	志願者	8	7	4	6	3				
	合格者	3	3	2	5	1				
	入学者(A)	2	3	2	5	1				
	入学定員(B)	6	6	6	6	6				
	A/B	0.33	0.50	0.33	0.83	0.17				
専攻計	志願者	25	35	24	23	15				
	合格者	14	21	9	15	10				
	入学者(A)	12	17	6	14	9				
	入学定員(B)	31	31	31	31	26				
	A/B	0.39	0.55	0.19	0.45	0.35				
研究科合計	志願者	70	85	66	57	55				
	合格者	36	46	28	36	33				
	入学者(A)	29	40	22	33	28				
	入学定員(B)	62	62	62	62	52				
	A/B	0.47	0.65	0.35	0.53	0.54				

研究科名	専攻名	入試の種類	年度					入学者の課程計に対する割合(%)	入学者の研究科計に対する割合(%)	
			2010年度	2011年度	2012年度	2013年度	2014年度			
商学 研究科	商学専攻(博士前期)	一般入試	志願者	22	28	21	18	10		
			合格者	14	6	6	6	2		
			入学者(A)	8	5	5	6	2		
			入学定員(B)	35	35	35	35	35		
			A/B	0.23	0.14	0.14	0.17	0.06		
		社会人入試	志願者	4	3	11	3	1		
			合格者	2	2	5	2	0		
			入学者(A)	1	2	5	2	0		
			入学定員(B)	0	0	0	0	0		
			A/B	0.00	0.00	0.00	0.00	0.00		
		留学生入試	志願者	88	113	98	104	109		
			合格者	33	37	19	22	28		
			入学者(A)	28	29	15	14	23		
			入学定員(B)	0	0	0	0	0		
			A/B	0.00	0.00	0.00	0.00	0.00		
	学内選考入試	志願者	1	8	8	6	3			
		合格者	1	8	8	6	3			
		入学者(A)	1	5	7	4	0			
		入学定員(B)	0	0	0	0	0			
		A/B	0.00	0.00	0.00	0.00	0.00			
	その他入試(再入学)	志願者	0	1	0	1	0			
		合格者	0	1	0	1	0			
		入学者(A)	0	1	0	0	0			
		入学定員(B)	0	0	0	0	0			
		A/B	0.00	0.00	0.00	0.00	0.00			
	課程計	志願者	115	153	138	132	123			
		合格者	50	54	38	37	33			
		入学者(A)	38	42	32	26	25			
		入学定員(B)	35	35	35	35	35			
		A/B	1.09	1.20	0.91	0.74	0.71			
	商学専攻(博士後期)	一般入試	志願者	13	13	6	8	9		
			合格者	4	6	3	4	5		
			入学者(A)	3	6	3	4	5		
入学定員(B)			6	6	6	6	6			
A/B			0.50	1.00	0.50	0.67	0.83			
留学生入試		志願者	4	6	4	2	3			
		合格者	2	3	2	0	0			
		入学者(A)	2	3	2	0	0			
		入学定員(B)	0	0	0	0	0			
A/B	0.00	0.00	0.00	0.00	0.00					
課程計	志願者	17	19	10	10	12				
	合格者	6	9	5	4	5				
	入学者(A)	5	9	5	4	5				
	入学定員(B)	6	6	6	6	6				
	A/B	0.83	1.50	0.83	0.67	0.83				
専攻計	志願者	132	172	148	142	135				
	合格者	56	63	43	41	38				
	入学者(A)	43	51	37	30	30				
	入学定員(B)	41	41	41	41	41				
	A/B	1.05	1.24	0.90	0.73	0.73				
研究科合計	志願者	132	172	148	142	135				
	合格者	56	63	43	41	38				
	入学者(A)	43	51	37	30	30				
	入学定員(B)	41	41	41	41	41				
	A/B	1.05	1.24	0.90	0.73	0.73				

研究科名	専攻名	入試の種類	年度					入学者の課程計に対する割合(%)	入学者の研究科計に対する割合(%)	
			2010年度	2011年度	2012年度	2013年度	2014年度			
政治経済学 研究科	政治学専攻(博士前期)	一般入試	志願者	23	22	25	23	17		
			合格者	18	11	15	10	5		
			入学者(A)	14	9	14	8	5		
			入学定員(B)	25	25	25	25	25		
			A/B	0.56	0.36	0.56	0.32	0.20		
		社会人入試	志願者	3	4	1	5	2		
			合格者	2	4	1	4	1		
			入学者(A)	1	4	1	4	1		
			入学定員(B)	0	0	0	0	0		
			A/B	0.00	0.00	0.00	0.00	0.00		
		留学生入試	志願者	3	12	11	13	15		
			合格者	3	8	6	9	10		
			入学者(A)	2	6	6	8	9		
			入学定員(B)	0	0	0	0	0		
			A/B	0.00	0.00	0.00	0.00	0.00		
	学内選考入試	志願者	5	4	1	1	2			
		合格者	5	4	1	1	2			
		入学者(A)	4	2	1	1	2			
		入学定員(B)	0	0	0	0	0			
		A/B	0.00	0.00	0.00	0.00	0.00			
	課程計	志願者	34	42	38	42	36			
		合格者	28	27	23	24	18			
		入学者(A)	21	21	22	21	17			
		入学定員(B)	25	25	25	25	25			
		A/B	0.84	0.84	0.88	0.84	0.68			
	政治学専攻(博士後期)	一般入試	志願者	5	7	9	3	5		
			合格者	3	5	4	2	2		
			入学者(A)	3	4	4	2	2		
			入学定員(B)	5	5	5	5	5		
			A/B	0.60	0.80	0.80	0.40	0.40		
留学生入試	志願者	1	0	2	2	0				
	合格者	0	0	1	1	0				
	入学者(A)	0	0	1	1	0				
	入学定員(B)	0	0	0	0	0				
	A/B	0.00	0.00	0.00	0.00	0.00				
課程計	志願者	6	7	11	5	5				
	合格者	3	5	5	3	2				
	入学者(A)	3	4	5	3	2				
	入学定員(B)	5	5	5	5	5				
	A/B	0.60	0.80	1.00	0.60	0.40				
専攻計	志願者	40	49	49	47	41				
	合格者	31	32	28	27	20				
	入学者(A)	24	25	27	24	19				
	入学定員(B)	30	30	30	30	30				
	A/B	0.80	0.83	0.90	0.80	0.63				

研究科名	専攻名	入試の種類	年度					入学者の課程計に対する割合(%)	入学者の研究科計に対する割合(%)	
			2010年度	2011年度	2012年度	2013年度	2014年度			
政治経済学研究科	経済学専攻(博士前期)	一般入試	志願者	15	14	15	17	12		
			合格者	6	2	6	5	3		
			入学者(A)	4	2	3	2	3		
			入学定員(B)	35	35	35	35	35		
		A/B	0.11	0.06	0.09	0.06	0.09			
		社会人入試	志願者	3	2	3	1	2		
			合格者	1	2	2	0	1		
			入学者(A)	1	2	2	0	1		
			入学定員(B)	0	0	0	0	0		
		A/B	0.00	0.00	0.00	0.00	0.00			
		留学生入試	志願者	32	49	42	45	58		
			合格者	17	19	11	17	23		
			入学者(A)	15	18	10	10	16		
			入学定員(B)	0	0	0	0	0		
	A/B	0.00	0.00	0.00	0.00	0.00				
	学内選考入試	志願者	0	3	7	2	3			
		合格者	0	3	6	2	3			
		入学者(A)	0	3	5	2	3			
		入学定員(B)	0	0	0	0	0			
	A/B	0.00	0.00	0.00	0.00	0.00				
	課程計	志願者	50	68	67	65	75			
		合格者	24	26	25	24	30			
		入学者(A)	20	25	20	14	23			
		入学定員(B)	35	35	35	35	35			
		A/B	0.57	0.71	0.57	0.40	0.66			
	一般入試	志願者	4	2	2	5	2			
		合格者	2	0	0	3	1			
入学者(A)		1	0	0	3	1				
入学定員(B)		7	7	7	7	7				
A/B		0.14	0.00	0.00	0.43	0.14				
留学生入試	志願者	2	2	3	1	1				
	合格者	1	0	2	0	0				
	入学者(A)	1	0	2	0	0				
	入学定員(B)	0	0	0	0	0				
A/B	0.00	0.00	0.00	0.00	0.00					
課程計	志願者	6	4	5	6	3				
	合格者	3	0	2	3	1				
	入学者(A)	2	0	2	3	1				
	入学定員(B)	7	7	7	7	7				
	A/B	0.29	0.00	0.29	0.43	0.14				
専攻計	志願者	56	72	72	71	78				
	合格者	27	26	27	27	31				
	入学者(A)	22	25	22	17	24				
	入学定員(B)	42	42	42	42	42				
	A/B	0.52	0.60	0.52	0.40	0.57				
研究科合計	志願者	96	121	121	118	119				
	合格者	58	58	55	54	51				
	入学者(A)	46	50	49	41	43				
	入学定員(B)	72	72	72	72	72				
	A/B	0.64	0.69	0.68	0.57	0.60				

研究科名	専攻名	入試の種類						入学者の課程計に対する割合(%)	入学者の研究科計に対する割合(%)	
			2010年度	2011年度	2012年度	2013年度	2014年度			
経営学研究科	経営学専攻（博士前期）	一般入試	志願者	13	23	16	11	21		
			合格者	4	6	2	3	8		
			入学者(A)	3	4	2	2	8		
			入学定員(B)	40	40	40	40	40		
			A/B	0.08	0.10	0.05	0.05	0.20		
		早期卒業入試	志願者	0	2	1	1	0		
			合格者	0	1	1	1	0		
			入学者(A)	0	1	1	1	0		
			入学定員(B)	0	0	0	0	0		
			A/B	0.00	0.00	0.00	0.00	0.00		
		社会人入試	志願者	22	25	18	12	16		
			合格者	15	22	17	11	14		
			入学者(A)	14	22	14	11	12		
			入学定員(B)	0	0	0	0	0		
			A/B	0.00	0.00	0.00	0.00	0.00		
		留学生入試	志願者	92	112	80	72	117		
			合格者	26	24	16	25	15		
			入学者(A)	23	20	15	20	14		
			入学定員(B)	0	0	0	0	0		
			A/B	0.00	0.00	0.00	0.00	0.00		
		学内選考入試	志願者	11	4	5	4	4		
			合格者	11	3	5	4	4		
			入学者(A)	9	2	3	3	3		
			入学定員(B)	0	0	0	0	0		
			A/B	0.00	0.00	0.00	0.00	0.00		
		マレーシア人入試	志願者	—	3	—	—	—		
			合格者	—	3	—	—	—		
			入学者(A)	—	3	—	—	—		
	入学定員(B)		—	0	—	—	—			
	A/B		—	0.00	—	—	—			
	課程計	志願者	138	169	120	100	158			
		合格者	56	59	41	44	41			
		入学者(A)	49	52	35	37	37			
		入学定員(B)	40	40	40	40	40			
		A/B	1.23	1.30	0.88	0.93	0.93			
	一般入試	志願者	14	15	13	13	12			
		合格者	8	5	4	7	7			
		入学者(A)	8	5	4	7	6			
		入学定員(B)	8	8	8	8	8			
		A/B	1.00	0.63	0.50	0.88	0.75			
	留学生入試	志願者	2	2	2	3	4			
		合格者	0	2	1	1	1			
		入学者(A)	0	2	1	1	1			
		入学定員(B)	0	0	0	0	0			
		A/B	0.00	0.00	0.00	0.00	0.00			
	課程計	志願者	16	17	15	16	16			
		合格者	8	7	5	8	8			
		入学者(A)	8	7	5	8	7			
		入学定員(B)	8	8	8	8	8			
		A/B	1.00	0.88	0.63	1.00	0.88			
	専攻計	志願者	154	186	135	116	174			
		合格者	64	66	46	52	49			
		入学者(A)	57	59	40	45	44			
入学定員(B)		48	48	48	48	48				
A/B		1.19	1.23	0.83	0.94	0.92				
研究科合計	志願者	154	186	135	116	174				
	合格者	64	66	46	52	49				
	入学者(A)	57	59	40	45	44				
	入学定員(B)	48	48	48	48	48				
	A/B	1.19	1.23	0.83	0.94	0.92				

研究科名	専攻名	入試の種類		2010年度	2011年度	2012年度	2013年度	2014年度	入学者の課程計に対する割合(%)	入学者の研究科計に対する割合(%)
文学研究科	日本文学専攻(博士前期)	一般入試	志願者	16	11	7	16	10	/	/
			合格者	11	8	5	11	7		
			入学者(A)	11	8	4	11	5		
			入学定員(B)	6	6	6	6	6		
			A/B	1.83	1.33	0.67	1.83	0.83		
		留学生入試	志願者	10	9	3	3	4		
			合格者	5	3	2	0	3		
			入学者(A)	5	3	2	0	3		
			入学定員(B)	0	0	0	0	0		
			A/B	0.00	0.00	0.00	0.00	0.00		
		学内選考入試	志願者	0	1	1	2	0		
			合格者	0	1	1	2	0		
	入学者(A)		0	1	0	1	0			
	入学定員(B)		0	0	0	0	0			
	A/B		0.00	0.00	0.00	0.00	0.00			
	課程計	志願者	26	21	11	21	14			
		合格者	16	12	8	13	10			
		入学者(A)	16	12	6	12	8			
		入学定員(B)	6	6	6	6	6			
		A/B	2.67	2.00	1.00	2.00	1.33			
	日本文学専攻(博士後期)	一般入試	志願者	8	2	5	4	2		
			合格者	6	1	4	3	2		
			入学者(A)	6	1	4	2	2		
			入学定員(B)	2	2	2	2	2		
			A/B	3.00	0.50	2.00	1.00	1.00		
	留学生入試	志願者	1	0	6	1	1			
		合格者	1	0	4	0	1			
入学者(A)		1	0	4	0	1				
入学定員(B)		0	0	0	0	0				
A/B		0.00	0.00	0.00	0.00	0.00				
課程計	志願者	9	2	11	5	3				
	合格者	7	1	8	3	3				
	入学者(A)	7	1	8	2	3				
	入学定員(B)	2	2	2	2	2				
	A/B	3.50	0.50	4.00	1.00	1.50				
専攻計	志願者	35	23	22	26	17				
	合格者	23	13	16	16	13				
	入学者(A)	23	13	14	14	11				
	入学定員(B)	8	8	8	8	8				
	A/B	2.88	1.63	1.75	1.75	1.38				

研究科名	専攻名	入試の種類		2010年度	2011年度	2012年度	2013年度	2014年度	入学者の課程計に対する割合(%)	入学者の研究科計に対する割合(%)
文学研究科	英文学専攻(博士前期)	一般入試	志願者	13	8	6	5	6	/	/
			合格者	11	8	4	4	5		
			入学者(A)	10	8	4	3	4		
			入学定員(B)	6	6	6	6	6		
			A/B	1.67	1.33	0.67	0.50	0.67		
		留学生入試	志願者	0	2	2	2	0		
			合格者	0	1	0	1	0		
			入学者(A)	0	1	0	1	0		
			入学定員(B)	0	0	0	0	0		
			A/B	0.00	0.00	0.00	0.00	0.00		
		学内選考入試	志願者	0	0	0	0	0		
			合格者	0	0	0	0	0		
	入学者(A)		0	0	0	0	0			
	入学定員(B)		0	0	0	0	0			
	A/B		0.00	0.00	0.00	0.00	0.00			
	課程計	志願者	13	10	8	7	6			
		合格者	11	9	4	5	5			
		入学者(A)	10	9	4	4	4			
		入学定員(B)	6	6	6	6	6			
		A/B	1.67	1.50	0.67	0.67	0.67			
	英文学専攻(博士後期)	一般入試	志願者	0	0	0	0	1		
			合格者	0	0	0	0	1		
			入学者(A)	0	0	0	0	1		
			入学定員(B)	2	2	2	2	2		
			A/B	0.00	0.00	0.00	0.00	0.50		
	留学生入試	志願者	0	0	0	0	0			
		合格者	0	0	0	0	0			
		入学者(A)	0	0	0	0	0			
入学定員(B)		0	0	0	0	0				
A/B		0.00	0.00	0.00	0.00	0.00				
課程計	志願者	0	0	0	0	1				
	合格者	0	0	0	0	1				
	入学者(A)	0	0	0	0	1				
	入学定員(B)	2	2	2	2	2				
	A/B	0.00	0.00	0.00	0.00	0.50				
専攻計	志願者	13	10	8	7	7				
	合格者	11	9	4	5	6				
	入学者(A)	10	9	4	4	5				
	入学定員(B)	8	8	8	8	8				
	A/B	1.25	1.13	0.50	0.50	0.63				

研究科名	専攻名	入試の種類		2010年度	2011年度	2012年度	2013年度	2014年度	入学者の課程計に対する割合(%)	入学者の研究科計に対する割合(%)
文学研究科	仏文学専攻(博士前期)	一般入試	志願者	10	8	2	4	3	/	/
			合格者	3	4	0	1	2		
			入学者(A)	3	3	0	1	2		
			入学定員(B)	6	6	6	6	6		
		A/B	0.50	0.50	0.00	0.17	0.33			
		留学生入試	志願者	0	0	0	0	0		
			合格者	0	0	0	0	0		
			入学者(A)	0	0	0	0	0		
			入学定員(B)	0	0	0	0	0		
		A/B	0.00	0.00	0.00	0.00	0.00			
		学内選考入試	志願者	0	0	0	0	0		
			合格者	0	0	0	0	0		
	入学者(A)		0	0	0	0	0			
	入学定員(B)		0	0	0	0	0			
	A/B	0.00	0.00	0.00	0.00	0.00				
	課程計	志願者	10	8	2	4	3			
		合格者	3	4	0	1	2			
		入学者(A)	3	3	0	1	2			
		入学定員(B)	6	6	6	6	6			
	A/B	0.50	0.50	0.00	0.17	0.33				
	仏文学専攻(博士後期)	一般入試	志願者	1	1	0	2	0		
			合格者	1	0	0	2	0		
			入学者(A)	1	0	0	2	0		
			入学定員(B)	2	2	2	2	2		
		A/B	0.50	0.00	0.00	1.00	0.00			
	留学生入試	志願者	0	0	0	0	0			
		合格者	0	0	0	0	0			
入学者(A)		0	0	0	0	0				
入学定員(B)		0	0	0	0	0				
A/B	0.00	0.00	0.00	0.00	0.00					
課程計	志願者	1	1	0	2	0				
	合格者	1	0	0	2	0				
	入学者(A)	1	0	0	2	0				
	入学定員(B)	2	2	2	2	2				
A/B	0.50	0.00	0.00	1.00	0.00					
専攻計	志願者	11	9	2	6	3				
	合格者	4	4	0	3	2				
	入学者(A)	4	3	0	3	2				
	入学定員(B)	8	8	8	8	8				
	A/B	0.50	0.38	0.00	0.38	0.25				

研究科名	専攻名	入試の種類		2010年度	2011年度	2012年度	2013年度	2014年度	入学者の課程計に対する割合(%)	入学者の研究科計に対する割合(%)
文学研究科	独文学専攻(博士前期)	一般入試	志願者	5	3	1	4	2	/	/
			合格者	3	3	1	3	2		
			入学者(A)	3	2	0	3	2		
			入学定員(B)	6	6	6	6	6		
			A/B	0.50	0.33	0.00	0.50	0.33		
		留学生入試	志願者	0	0	0	0	0		
			合格者	0	0	0	0	0		
			入学者(A)	0	0	0	0	0		
			入学定員(B)	0	0	0	0	0		
			A/B	0.00	0.00	0.00	0.00	0.00		
		学内選考入試	志願者	2	0	0	0	2		
			合格者	2	0	0	0	2		
	入学者(A)		2	0	0	0	2			
	入学定員(B)		0	0	0	0	0			
	A/B		0.00	0.00	0.00	0.00	0.00			
	課程計	志願者	7	3	1	4	4			
		合格者	5	3	1	3	4			
		入学者(A)	5	2	0	3	4			
		入学定員(B)	6	6	6	6	6			
		A/B	0.83	0.33	0.00	0.50	0.67			
	独文学専攻(博士後期)	一般入試	志願者	2	1	2	1	0		
			合格者	2	0	1	1	0		
			入学者(A)	2	0	1	1	0		
			入学定員(B)	2	2	2	2	2		
			A/B	1.00	0.00	0.50	0.50	0.00		
	留学生入試	志願者	0	0	0	0	0			
		合格者	0	0	0	0	0			
		入学者(A)	0	0	0	0	0			
入学定員(B)		0	0	0	0	0				
A/B		0.00	0.00	0.00	0.00	0.00				
課程計	志願者	2	1	2	1	0				
	合格者	2	0	1	1	0				
	入学者(A)	2	0	1	1	0				
	入学定員(B)	2	2	2	2	2				
	A/B	1.00	0.00	0.50	0.50	0.00				
専攻計	志願者	9	4	3	5	4				
	合格者	7	3	2	4	4				
	入学者(A)	7	2	1	4	4				
	入学定員(B)	8	8	8	8	8				
	A/B	0.88	0.25	0.13	0.50	0.50				

研究科名	専攻名	入試の種類		2010年度	2011年度	2012年度	2013年度	2014年度	入学者の課程計に対する割合(%)	入学者の研究科計に対する割合(%)
文学研究科	演劇学専攻(博士前期)	一般入試	志願者	7	3	2	4	4	/	/
			合格者	6	3	2	1	3		
			入学者(A)	4	3	2	1	3		
			入学定員(B)	6	6	6	6	6		
			A/B	0.67	0.50	0.33	0.17	0.50		
		留学生入試	志願者	1	1	1	1	0		
			合格者	0	0	1	0	0		
			入学者(A)	0	0	0	0	0		
			入学定員(B)	0	0	0	0	0		
			A/B	0.00	0.00	0.00	0.00	0.00		
		学内選考入試	志願者	0	0	0	0	0		
			合格者	0	0	0	0	0		
	入学者(A)		0	0	0	0	0			
	入学定員(B)		0	0	0	0	0			
	A/B		0.00	0.00	0.00	0.00	0.00			
	課程計	志願者	8	4	3	5	4			
		合格者	6	3	3	1	3			
		入学者(A)	4	3	2	1	3			
		入学定員(B)	6	6	6	6	6			
		A/B	0.67	0.50	0.33	0.17	0.50			
	一般入試	志願者	1	1	1	2	1			
		合格者	1	1	1	2	1			
		入学者(A)	1	1	1	2	1			
		入学定員(B)	1	1	1	1	1			
		A/B	1.00	1.00	1.00	2.00	1.00			
	留学生入試	志願者	0	0	0	0	0			
		合格者	0	0	0	0	0			
入学者(A)		0	0	0	0	0				
入学定員(B)		0	0	0	0	0				
A/B		0.00	0.00	0.00	0.00	0.00				
課程計	志願者	1	1	1	2	1				
	合格者	1	1	1	2	1				
	入学者(A)	1	1	1	2	1				
	入学定員(B)	1	1	1	1	1				
	A/B	1.00	1.00	1.00	2.00	1.00				
専攻計	志願者	9	5	4	7	5				
	合格者	7	4	4	3	4				
	入学者(A)	5	4	3	3	4				
	入学定員(B)	7	7	7	7	7				
	A/B	0.71	0.57	0.43	0.43	0.57				

研究科名	専攻名	入試の種類		2010年度	2011年度	2012年度	2013年度	2014年度	入学者の課程計に対する割合(%)	入学者の研究科計に対する割合(%)
文学研究科	文芸メディア専攻(修士)	一般入試	志願者	—	5	5	7	2	/	/
			合格者	—	2	2	4	2		
			入学者(A)	—	2	1	3	2		
			入学定員(B)	—	6	6	6	6		
			A/B	—	0.33	0.17	0.50	0.33		
		留学生入試	志願者	—	3	3	5	4		
			合格者	—	1	3	2	2		
			入学者(A)	—	1	3	2	1		
			入学定員(B)	—	0	0	0	0		
			A/B	—	0.00	0.00	0.00	0.00		
		学内選考入試	志願者	—	0	0	0	0		
			合格者	—	0	0	0	0		
			入学者(A)	—	0	0	0	0		
			入学定員(B)	—	0	0	0	0		
			A/B	—	0.00	0.00	0.00	0.00		
		課程計	志願者	—	8	8	12	6		
			合格者	—	3	5	6	4		
			入学者(A)	—	3	4	5	3		
			入学定員(B)	—	6	6	6	6		
			A/B	—	0.50	0.67	0.83	0.50		
専攻計	志願者	—	8	8	12	6				
	合格者	—	3	5	6	4				
	入学者(A)	—	3	4	5	3				
	入学定員(B)	—	6	6	6	6				
	A/B	—	0.50	0.67	0.83	0.50				

研究科名	専攻名	入試の種類		2010年度	2011年度	2012年度	2013年度	2014年度	入学者の課程計に対する割合(%)	入学者の研究科計に対する割合(%)
文学研究科	史学専攻(博士前期)	一般入試	志願者	23	33	32	26	29	/	/
			合格者	16	15	20	15	16		
			入学者(A)	13	13	18	13	16		
			入学定員(B)	25	25	25	25	25		
			A/B	0.52	0.52	0.72	0.52	0.64		
		留学生入試	志願者	3	2	3	8	5		
			合格者	3	0	2	2	3		
			入学者(A)	3	0	2	2	3		
			入学定員(B)	0	0	0	0	0		
			A/B	0.00	0.00	0.00	0.00	0.00		
		社会人入試	志願者	—	—	—	—	1		
			合格者	—	—	—	—	1		
			入学者(A)	—	—	—	—	1		
			入学定員(B)	—	—	—	—	0		
	A/B		—	—	—	—	0.00			
	学内選考入試	志願者	0	0	0	0	0			
		合格者	0	0	0	0	0			
		入学者(A)	0	0	0	0	0			
		入学定員(B)	0	0	0	0	0			
		A/B	0.00	0.00	0.00	0.00	0.00			
	課程計	志願者	26	35	35	34	35			
		合格者	19	15	22	17	20			
		入学者(A)	16	13	20	15	20			
		入学定員(B)	25	25	25	25	25			
		A/B	0.64	0.52	0.80	0.60	0.80			
	一般入試	志願者	7	9	7	7	6			
		合格者	7	9	5	7	6			
		入学者(A)	7	9	5	7	6			
入学定員(B)		6	6	6	6	6				
A/B		1.17	1.50	0.83	1.17	1.00				
留学生入試	志願者	1	0	0	0	1				
	合格者	1	0	0	0	1				
	入学者(A)	1	0	0	0	1				
	入学定員(B)	0	0	0	0	0				
	A/B	0.00	0.00	0.00	0.00	0.00				
課程計	志願者	8	9	7	7	7				
	合格者	8	9	5	7	7				
	入学者(A)	8	9	5	7	7				
	入学定員(B)	6	6	6	6	6				
	A/B	1.33	1.50	0.83	1.17	1.17				
専攻計	志願者	34	44	42	41	42				
	合格者	27	24	27	24	27				
	入学者(A)	24	22	25	22	27				
	入学定員(B)	31	31	31	31	31				
	A/B	0.77	0.71	0.81	0.71	0.87				

研究科名	専攻名	入試の種類	年度					入学者の課程計に対する割合(%)	入学者の研究科計に対する割合(%)	
			2010年度	2011年度	2012年度	2013年度	2014年度			
文学研究科	地理学専攻(博士前期)	一般入試	志願者	3	9	2	3	3	/	/
			合格者	3	4	1	1	1		
			入学者(A)	3	3	1	1	1		
			入学定員(B)	5	5	5	5	5		
			A/B	0.60	0.60	0.20	0.20	0.20		
		留学生入試	志願者	0	0	1	0	0		
			合格者	0	0	0	0	0		
			入学者(A)	0	0	0	0	0		
			入学定員(B)	0	0	0	0	0		
			A/B	0.00	0.00	0.00	0.00	0.00		
		学内選考入試	志願者	0	1	2	0	3		
			合格者	0	1	2	0	3		
	入学者(A)		0	0	1	0	2			
	入学定員(B)		0	0	0	0	0			
	A/B		0.00	0.00	0.00	0.00	0.00			
	課程計	志願者	3	10	5	3	6			
		合格者	3	5	3	1	4			
		入学者(A)	3	3	2	1	3			
		入学定員(B)	5	5	5	5	5			
		A/B	0.60	0.60	0.40	0.20	0.60			
	地理学専攻(博士後期)	一般入試	志願者	0	1	1	0	0		
			合格者	0	1	1	0	0		
			入学者(A)	0	1	1	0	0		
			入学定員(B)	2	2	2	2	2		
			A/B	0.00	0.50	0.50	0.00	0.00		
		留学生入試	志願者	0	0	0	0	0		
	合格者		0	0	0	0	0			
	入学者(A)		0	0	0	0	0			
入学定員(B)	0		0	0	0	0				
A/B	0.00		0.00	0.00	0.00	0.00				
課程計	志願者	0	1	1	0	0				
	合格者	0	1	1	0	0				
	入学者(A)	0	1	1	0	0				
	入学定員(B)	2	2	2	2	2				
	A/B	0.00	0.50	0.50	0.00	0.00				
専攻計	志願者	3	11	6	3	6				
	合格者	3	6	4	1	4				
	入学者(A)	3	4	3	1	3				
	入学定員(B)	7	7	7	7	7				
	A/B	0.43	0.57	0.43	0.14	0.43				

研究科名	専攻名	入試の種類	年度					入学者の課程計に対する割合(%)	入学者の研究科計に対する割合(%)	
			2010年度	2011年度	2012年度	2013年度	2014年度			
文学研究科	臨床人間学専攻(博士前期)	一般入試	志願者	76	65	61	73	68		
			合格者	14	13	11	13	13		
			入学者(A)	13	12	11	11	13		
			入学定員(B)	14	14	14	14	14		
			A/B	0.93	0.86	0.79	0.79	0.93		
		社会人入試	志願者	0	0	0	1	1		
			合格者	0	0	0	1	1		
			入学者(A)	0	0	0	1	1		
			入学定員(B)	0	0	0	0	0		
			A/B	0.00	0.00	0.00	0.00	0.00		
		留学生入試	志願者	2	3	2	2	3		
			合格者	0	0	2	0	1		
			入学者(A)	0	0	2	0	1		
			入学定員(B)	0	0	0	0	0		
			A/B	0.00	0.00	0.00	0.00	0.00		
	学内選考入試	志願者	0	0	1	1	0			
		合格者	0	0	1	1	0			
		入学者(A)	0	0	1	1	0			
		入学定員(B)	0	0	0	0	0			
		A/B	0.00	0.00	0.00	0.00	0.00			
	課程計	志願者	78	68	64	77	72			
		合格者	14	13	14	15	15			
		入学者(A)	13	12	14	13	15			
		入学定員(B)	14	14	14	14	14			
		A/B	0.93	0.86	1.00	0.93	1.07			
	臨床人間学専攻(博士後期)	一般入試	志願者	3	0	1	1	2		
			合格者	2	0	1	0	2		
			入学者(A)	2	0	1	0	2		
			入学定員(B)	4	4	4	4	4		
			A/B	0.50	0.00	0.25	0.00	0.50		
留学生入試	志願者	0	0	0	0	1				
	合格者	0	0	0	0	1				
	入学者(A)	0	0	0	0	1				
	入学定員(B)	0	0	0	0	0				
	A/B	0.00	0.00	0.00	0.00	0.00				
課程計	志願者	3	0	1	1	3				
	合格者	2	0	1	0	3				
	入学者(A)	2	0	1	0	3				
	入学定員(B)	4	4	4	4	4				
	A/B	0.50	0.00	0.25	0.00	0.75				
専攻計	志願者	81	68	65	78	75				
	合格者	16	13	15	15	18				
	入学者(A)	15	12	15	13	18				
	入学定員(B)	18	18	18	18	18				
	A/B	0.83	0.67	0.83	0.72	1.00				
研究科合計	志願者	195	182	160	185	165				
	合格者	98	79	77	77	82				
	入学者(A)	91	72	69	69	77				
	入学定員(B)	95	101	101	101	101				
	A/B	0.96	0.71	0.68	0.68	0.76				

研究科名	専攻名	入試の種類	年度					入学者の課程計に対する割合(%)	入学者の研究科計に対する割合(%)	
			2010年度	2011年度	2012年度	2013年度	2014年度			
理工学研究科	電気工学専攻(博士前期)	一般入試	志願者	32	26	24	22	40	/	/
			合格者	25	15	17	11	18		
			入学者(A)	18	12	16	11	12		
			入学定員(B)	75	75	75	75	75		
			A/B	0.24	0.16	0.21	0.15	0.16		
		社会人入試	志願者	0	0	0	0	0		
			合格者	0	0	0	0	0		
			入学者(A)	0	0	0	0	0		
			入学定員(B)	0	0	0	0	0		
			A/B	0.00	0.00	0.00	0.00	0.00		
		留学生入試	志願者	1	1	0	3	5		
			合格者	0	0	0	1	1		
			入学者(A)	0	0	0	1	1		
			入学定員(B)	0	0	0	0	0		
			A/B	0.00	0.00	0.00	0.00	0.00		
		学内選考入試	志願者	95	91	70	94	86		
	合格者		95	91	70	94	86			
	入学者(A)		90	89	70	92	83			
	入学定員(B)		0	0	0	0	0			
	A/B		0.00	0.00	0.00	0.00	0.00			
	課程計	志願者	128	118	94	119	131			
		合格者	120	106	87	106	105			
		入学者(A)	108	101	86	104	96			
		入学定員(B)	75	75	75	75	75			
		A/B	1.44	1.35	1.15	1.39	1.28			
	電気工学専攻(博士後期)	一般入試	志願者	4	2	3	2	2		
			合格者	3	2	3	2	2		
			入学者(A)	3	2	3	2	2		
入学定員(B)			6	6	6	6	6			
A/B			0.50	0.33	0.50	0.33	0.33			
社会人入試		志願者	1	1	2	2	2			
		合格者	1	1	2	2	2			
		入学者(A)	1	1	2	2	2			
		入学定員(B)	0	0	0	0	0			
		A/B	0.00	0.00	0.00	0.00	0.00			
留学生入試		志願者	0	0	0	0	1			
		合格者	0	0	0	0	1			
	入学者(A)	0	0	0	0	0				
	入学定員(B)	0	0	0	0	0				
	A/B	0.00	0.00	0.00	0.00	0.00				
課程計	志願者	5	3	5	4	5				
	合格者	4	3	5	4	5				
	入学者(A)	4	3	5	4	4				
	入学定員(B)	6	6	6	6	6				
	A/B	0.67	0.50	0.83	0.67	0.67				
専攻計	志願者	133	121	99	123	136				
	合格者	124	109	92	110	110				
	入学者(A)	112	104	91	108	100				
	入学定員(B)	81	81	81	81	81				
	A/B	1.38	1.28	1.12	1.33	1.23				

研究科名	専攻名	入試の種類						入学者の課程計に対する割合(%)	入学者の研究科計に対する割合(%)	
			2010年度	2011年度	2012年度	2013年度	2014年度			
理工学研究科	機械工学専攻(博士前期)	一般入試	志願者	15	21	10	23	35	/	/
			合格者	8	11	6	15	22		
			入学者(A)	7	4	5	11	12		
			入学定員(B)	77	77	77	77	77		
			A/B	0.09	0.05	0.06	0.14	0.16		
		社会人入試	志願者	0	0	0	0	0		
			合格者	0	0	0	0	0		
			入学者(A)	0	0	0	0	0		
			入学定員(B)	0	0	0	0	0		
			A/B	0.00	0.00	0.00	0.00	0.00		
		留学生入試	志願者	0	1	3	3	3		
			合格者	0	0	2	2	0		
			入学者(A)	0	0	2	2	0		
			入学定員(B)	0	0	0	0	0		
			A/B	0.00	0.00	0.00	0.00	0.00		
		学内選考入試	志願者	109	112	74	56	76		
	合格者		107	110	71	56	75			
	入学者(A)		104	106	67	56	72			
	入学定員(B)		0	0	0	0	0			
	A/B		0.00	0.00	0.00	0.00	0.00			
	課程計	志願者	124	134	87	82	114			
		合格者	115	121	79	73	97			
		入学者(A)	111	110	74	69	84			
		入学定員(B)	77	77	77	77	77			
		A/B	1.44	1.43	0.96	0.90	1.09			
	機械工学専攻(博士後期)	一般入試	志願者	0	2	1	1	1		
			合格者	0	2	1	1	1		
			入学者(A)	0	2	1	1	1		
			入学定員(B)	7	7	7	7	7		
			A/B	0.00	0.29	0.14	0.14	0.14		
		社会人入試	志願者	2	0	1	0	0		
			合格者	2	0	1	0	0		
			入学者(A)	2	0	1	0	0		
			入学定員(B)	0	0	0	0	0		
A/B			0.00	0.00	0.00	0.00	0.00			
留学生入試		志願者	0	1	0	0	0			
		合格者	0	1	0	0	0			
		入学者(A)	0	1	0	0	0			
		入学定員(B)	0	0	0	0	0			
		A/B	0.00	0.00	0.00	0.00	0.00			
課程計		志願者	2	3	2	1	1			
	合格者	2	3	2	1	1				
	入学者(A)	2	3	2	1	1				
	入学定員(B)	7	7	7	7	7				
	A/B	0.29	0.43	0.29	0.14	0.14				
専攻計	志願者	126	137	89	83	115				
	合格者	117	124	81	74	98				
	入学者(A)	113	113	76	70	85				
	入学定員(B)	84	84	84	84	84				
	A/B	1.35	1.35	0.90	0.83	1.01				

研究科名	専攻名	入試の種類	年度					入学者の課程計に対する割合(%)	入学者の研究科計に対する割合(%)	
			2010年度	2011年度	2012年度	2013年度	2014年度			
理工学研究科	建築学専攻(博士前期)	一般入試	志願者	30	31	35	30	43	/	/
			合格者	24	23	24	24	40		
			入学者(A)	21	20	18	20	29		
			入学定員(B)	56	56	56	76	56		
			A/B	0.38	0.36	0.32	0.26	0.52		
		社会人入試	志願者	0	1	0	2	0		
			合格者	0	1	0	1	0		
			入学者(A)	0	1	0	1	0		
			入学定員(B)	0	0	0	0	0		
			A/B	0.00	0.00	0.00	0.00	0.00		
		留学生入試	志願者	7	3	4	5	9		
			合格者	5	3	2	4	6		
			入学者(A)	4	2	2	3	6		
			入学定員(B)	0	0	0	0	0		
			A/B	0.00	0.00	0.00	0.00	0.00		
		学内選考入試	志願者	32	54	38	33	43		
	合格者		32	54	38	32	42			
	入学者(A)		32	53	36	30	41			
	入学定員(B)		0	0	0	0	0			
	A/B		0.00	0.00	0.00	0.00	0.00			
	課程計	志願者	69	89	77	70	95			
		合格者	61	81	64	61	88			
		入学者(A)	57	76	56	54	76			
		入学定員(B)	56	56	56	76	56			
		A/B	1.02	1.36	1.00	0.71	1.36			
	建築学専攻(博士後期)	一般入試	志願者	2	1	1	3	3		
			合格者	2	1	1	3	3		
			入学者(A)	2	1	1	3	3		
入学定員(B)			5	5	5	5	5			
A/B			0.40	0.20	0.20	0.60	0.60			
社会人入試		志願者	0	2	0	2	0			
		合格者	0	2	0	2	0			
		入学者(A)	0	2	0	2	0			
		入学定員(B)	0	0	0	0	0			
A/B		0.00	0.00	0.00	0.00	0.00				
留学生入試		志願者	0	1	0	0	1			
		合格者	0	1	0	0	1			
	入学者(A)	0	1	0	0	1				
	入学定員(B)	0	0	0	0	0				
A/B	0.00	0.00	0.00	0.00	0.00					
課程計	志願者	2	4	1	5	4				
	合格者	2	4	1	5	4				
	入学者(A)	2	4	1	5	4				
	入学定員(B)	5	5	5	5	5				
	A/B	0.40	0.80	0.20	1.00	0.80				
専攻計	志願者	71	93	78	75	99				
	合格者	63	85	65	66	92				
	入学者(A)	59	80	57	59	80				
	入学定員(B)	61	61	61	81	81				
	A/B	0.97	1.31	0.93	0.73	0.99				

研究科名	専攻名	入試の種類		2010年度	2011年度	2012年度	2013年度	2014年度	入学者の課程計に対する割合(%)	入学者の研究科計に対する割合(%)
理工学研究科	応用化学専攻(博士前期)	一般入試	志願者	29	23	15	16	13	/	/
			合格者	21	14	13	15	11		
			入学者(A)	11	13	11	12	8		
			入学定員(B)	35	35	35	35	35		
			A/B	0.31	0.37	0.31	0.34	0.23		
		社会人入試	志願者	0	0	0	0	0		
			合格者	0	0	0	0	0		
			入学者(A)	0	0	0	0	0		
			入学定員(B)	0	0	0	0	0		
			A/B	0.00	0.00	0.00	0.00	0.00		
		留学生入試	志願者	0	3	4	1	1		
			合格者	0	0	2	1	0		
			入学者(A)	0	0	2	1	0		
			入学定員(B)	0	0	0	0	0		
			A/B	0.00	0.00	0.00	0.00	0.00		
	学内選考入試	志願者	36	49	41	36	45			
		合格者	36	49	41	36	45			
		入学者(A)	35	48	40	34	45			
		入学定員(B)	0	0	0	0	0			
		A/B	0.00	0.00	0.00	0.00	0.00			
	早期卒業入試	志願者	0	0	0	0	0			
		合格者	0	0	0	0	0			
		入学者(A)	0	0	0	0	0			
		入学定員(B)	0	0	0	0	0			
		A/B	0.00	0.00	0.00	0.00	0.00			
	課程計	志願者	65	75	60	53	59			
		合格者	57	63	56	52	56			
		入学者(A)	46	61	53	47	53			
		入学定員(B)	35	35	35	35	35			
		A/B	1.31	1.74	1.51	1.34	1.51			
	応用化学専攻(博士後期)	一般入試	志願者	5	2	1	2	4	/	/
合格者			5	2	1	2	4			
入学者(A)			5	2	1	2	4			
入学定員(B)			5	5	5	5	5			
A/B			1.00	0.40	0.20	0.40	0.80			
社会人入試		志願者	0	0	0	0	0			
		合格者	0	0	0	0	0			
		入学者(A)	0	0	0	0	0			
		入学定員(B)	0	0	0	0	0			
		A/B	0.00	0.00	0.00	0.00	0.00			
留学生入試		志願者	2	0	0	0	0			
		合格者	1	0	0	0	0			
		入学者(A)	1	0	0	0	0			
		入学定員(B)	0	0	0	0	0			
		A/B	0.00	0.00	0.00	0.00	0.00			
学内選考入試	志願者	0	0	1	1	0				
	合格者	0	0	1	1	0				
	入学者(A)	0	0	1	1	0				
	入学定員(B)	0	0	0	0	0				
	A/B	0.00	0.00	0.00	0.00	0.00				
課程計	志願者	7	2	2	3	4				
	合格者	6	2	2	3	4				
	入学者(A)	6	2	2	3	4				
	入学定員(B)	5	5	5	5	5				
	A/B	1.20	0.40	0.40	0.60	0.80				
専攻小計	志願者	72	77	62	56	63				
	合格者	63	65	58	55	60				
	入学者(A)	52	63	55	50	57				
	入学定員(B)	40	40	40	40	40				
	A/B	1.30	1.58	1.38	1.25	1.43				

研究科名	専攻名	入試の種類	年度					入学者の課程計に対する割合(%)	入学者の研究科計に対する割合(%)	
			2010年度	2011年度	2012年度	2013年度	2014年度			
理工学研究科	応用化学専攻(博士前期)	秋季入試(一般入試)	志願者	0	0	0	0	0	/	/
			合格者	0	0	0	0	0		
			入学者(A)	0	0	0	0	0		
			入学定員(B)	0	0	0	0	0		
			A/B	0.00	0.00	0.00	0.00	0.00		
		秋季入試(留学生入試)	志願者	1	0	0	0	0		
			合格者	0	0	0	0	0		
			入学者(A)	0	0	0	0	0		
			入学定員(B)	0	0	0	0	0		
			A/B	0.00	0.00	0.00	0.00	0.00		
		秋季入試(早期卒業)	志願者	4	1	3	0	2		
			合格者	4	1	3	0	2		
			入学者(A)	4	1	3	0	2		
			入学定員(B)	0	0	0	0	0		
			A/B	0.00	0.00	0.00	0.00	0.00		
	課程計	志願者	5	1	3	0	2			
		合格者	4	1	3	0	2			
		入学者(A)	4	1	3	0	2			
		入学定員(B)	0	0	0	0	0			
		A/B	0.00	0.00	0.00	0.00	0.00			
	(応用化学後期) 専攻	社会人入試(秋季入試)	志願者	-	-	0	1	-		
			合格者	-	-	0	1	-		
			入学者(A)	-	-	0	1	-		
			入学定員(B)	-	-	0	0	-		
			A/B	-	-	0.00	0.00	-		
	課程計	志願者	-	-	0	1	-			
		合格者	-	-	0	1	-			
		入学者(A)	-	-	0	1	-			
		入学定員(B)	-	-	0	0	-			
		A/B	-	-	0.00	0.00	-			
専攻小計	志願者	5	1	3	1	2				
	合格者	4	1	3	1	2				
	入学者(A)	4	1	3	1	2				
	入学定員(B)	0	0	0	0	0				
	A/B	0.00	0.00	0.00	0.00	0.00				
専攻計	志願者	77	78	65	57	65				
	合格者	67	66	61	56	62				
	入学者(A)	56	64	58	51	59				
	入学定員(B)	40	40	40	40	40				
	A/B	1.40	1.60	1.45	1.28	1.48				

研究科名	専攻名	入試の種類	年度					入学者の課程計に対する割合(%)	入学者の研究科計に対する割合(%)	
			2010年度	2011年度	2012年度	2013年度	2014年度			
理工学研究科	基礎理工学専攻(博士前期)	一般入試	志願者	31	27	34	42	29		
			合格者	25	18	25	32	21		
			入学者(A)	20	14	21	20	17		
			入学定員(B)	61	61	61	61	61		
			A/B	0.33	0.23	0.34	0.33	0.28		
		社会人入試	志願者	1	0	0	0	0		
			合格者	1	0	0	0	0		
			入学者(A)	1	0	0	0	0		
			入学定員(B)	0	0	0	0	0		
			A/B	0.00	0.00	0.00	0.00	0.00		
		留学生入試	志願者	2	4	6	2	2		
			合格者	1	1	5	1	0		
			入学者(A)	1	0	5	1	0		
			入学定員(B)	0	0	0	0	0		
			A/B	0.00	0.00	0.00	0.00	0.00		
	学内選考入試	志願者	63	46	50	50	57			
		合格者	63	46	48	50	56			
		入学者(A)	62	46	46	50	52			
		入学定員(B)	0	0	0	0	0			
		A/B	0.00	0.00	0.00	0.00	0.00			
	課程計	志願者	97	77	90	94	88			
		合格者	90	65	78	83	77			
		入学者(A)	84	60	72	71	69			
		入学定員(B)	61	61	61	61	61			
		A/B	1.38	0.98	1.18	1.16	1.13			
	基礎理工学専攻(博士後期)	一般入試	志願者	8	4	3	2	3		
			合格者	7	4	3	2	3		
			入学者(A)	6	4	3	1	3		
			入学定員(B)	10	10	10	10	10		
			A/B	0.60	0.40	0.30	0.10	0.30		
社会人入試		志願者	1	0	0	0	0			
		合格者	1	0	0	0	0			
		入学者(A)	1	0	0	0	0			
		入学定員(B)	0	0	0	0	0			
		A/B	0.00	0.00	0.00	0.00	0.00			
留学生入試		志願者	4	0	0	0	0			
		合格者	1	0	0	0	0			
		入学者(A)	1	0	0	0	0			
		入学定員(B)	0	0	0	0	0			
		A/B	0.00	0.00	0.00	0.00	0.00			
その他入試(MIMS PhD)	志願者	0	0	0	0	0				
	合格者	0	0	0	0	0				
	入学者(A)	0	0	0	0	0				
	入学定員(B)	0	0	0	0	0				
	A/B	0.00	0.00	0.00	0.00	0.00				
課程計	志願者	13	4	3	2	3				
	合格者	9	4	3	2	3				
	入学者(A)	8	4	3	1	3				
	入学定員(B)	10	10	10	10	10				
	A/B	0.80	0.40	0.30	0.10	0.30				
専攻計	志願者	110	81	93	96	91				
	合格者	99	69	81	85	80				
	入学者(A)	92	64	75	72	72				
	入学定員(B)	71	71	71	71	71				
	A/B	1.30	0.90	1.06	1.01	1.01				

研究科名	専攻名	入試の種類	年度					入学者の課程計に対する割合(%)	入学者の研究科計に対する割合(%)	
			2010年度	2011年度	2012年度	2013年度	2014年度			
理工学研究科	新領域創造専攻(博士前期)	一般入試	志願者	25	19	12	14	9	/	/
			合格者	16	17	6	13	8		
			入学者(A)	15	15	5	12	7		
			入学定員(B)	50	50	50	35	35		
			A/B	0.30	0.30	0.10	0.34	0.20		
		社会人入試	志願者	0	1	0	0	0		
			合格者	0	1	0	0	0		
			入学者(A)	0	1	0	0	0		
			入学定員(B)	0	0	0	0	0		
			A/B	0.00	0.00	0.00	0.00	0.00		
		留学生入試	志願者	3	4	1	4	5		
			合格者	2	2	0	3	2		
			入学者(A)	2	1	0	3	2		
			入学定員(B)	0	0	0	0	0		
			A/B	0.00	0.00	0.00	0.00	0.00		
		学内選考入試	志願者	15	21	19	11	6		
			合格者	15	21	19	11	6		
	入学者(A)		14	21	17	11	6			
	入学定員(B)		0	0	0	0	0			
	A/B		0.00	0.00	0.00	0.00	0.00			
	課程計	志願者	43	45	32	29	20			
		合格者	33	41	25	27	16			
		入学者(A)	31	38	22	26	15			
		入学定員(B)	50	50	50	35	35			
		A/B	0.62	0.76	0.44	0.74	0.43			
	新領域創造専攻(博士後期)	一般入試	志願者	9	1	3	2	0		
			合格者	9	1	0	2	0		
			入学者(A)	8	1	0	2	0		
			入学定員(B)	5	5	5	5	5		
			A/B	1.60	0.20	0.00	0.40	0.00		
		社会人入試	志願者	2	0	1	2	1		
			合格者	2	0	1	2	1		
			入学者(A)	2	0	1	2	1		
			入学定員(B)	0	0	0	0	0.00		
			A/B	0.00	0.00	0.00	0.00	0.00		
		留学生入試	志願者	1	0	0	1	0		
			合格者	1	0	0	1	0		
			入学者(A)	1	0	0	1	0		
			入学定員(B)	0	0	0	0	0.00		
			A/B	0.00	0.00	0.00	0.00	0.00		
		課程計	志願者	12	1	4	5	1		
			合格者	12	1	1	5	1		
	入学者(A)		11	1	1	5	1			
入学定員(B)	5		5	5	5	5				
A/B	2.20		0.20	0.20	1.00	0.20				
専攻計	志願者	55	46	36	34	21				
	合格者	45	42	26	32	17				
	入学者(A)	42	39	23	31	16				
	入学定員(B)	55	55	55	40	40				
	A/B	0.76	0.71	0.42	0.78	0.40				
研究科合計	志願者	572	556	460	468	527				
	合格者	515	495	406	423	459				
	入学者(A)	474	464	380	391	412				
	入学定員(B)	392	392	392	397	397				
	A/B	1.21	1.18	0.97	0.98	1.04				

研究科名	専攻名	入試の種類		2010年度	2011年度	2012年度	2013年度	2014年度	入学者の課程計に対する割合(%)	入学者の研究科計に対する割合(%)
農学 研究科	農芸化学専攻 (博士前期)	一般入試	志願者	18	17	19	11	15	/	/
			合格者	18	17	19	6	15		
			入学者(A)	16	17	17	6	15		
			入学定員(B)	26	26	26	26	26		
			A/B	0.62	0.65	0.65	0.23	0.58		
		社会人入試	志願者	0	0	0	0	0		
			合格者	0	0	0	0	0		
			入学者(A)	0	0	0	0	0		
			入学定員(B)	0	0	0	0	0		
			A/B	0.00	0.00	0.00	0.00	0.00		
		留学生入試	志願者	0	0	1	2	2		
			合格者	0	0	1	1	2		
			入学者(A)	0	0	1	1	2		
			入学定員(B)	0	0	0	0	0		
			A/B	0.00	0.00	0.00	0.00	0.00		
		学内選考入試	志願者	5	9	15	11	17		
			合格者	5	9	15	11	17		
	入学者(A)		5	9	15	11	17			
	入学定員(B)		0	0	0	0	0			
	A/B		0.00	0.00	0.00	0.00	0.00			
	課程計	志願者	23	26	35	24	34			
		合格者	23	26	35	18	34			
		入学者(A)	21	26	33	18	34			
		入学定員(B)	26	26	26	26	26			
		A/B	0.81	1.00	1.27	0.69	1.31			
	一般入試	志願者	0	2	0	0	1			
		合格者	0	2	0	0	1			
		入学者(A)	0	2	0	0	1			
		入学定員(B)	2	2	2	2	2			
		A/B	0.00	1.00	0.00	0.00	0.50			
	社会人入試	志願者	0	0	0	0	1			
		合格者	0	0	0	0	1			
		入学者(A)	0	0	0	0	1			
入学定員(B)		0	0	0	0	0				
A/B		0.00	0.00	0.00	0.00	0.00				
留学生入試	志願者	0	0	0	0	1				
	合格者	0	0	0	0	1				
	入学者(A)	0	0	0	0	1				
	入学定員(B)	0	0	0	0	0				
	A/B	0.00	0.00	0.00	0.00	0.00				
学内選考入試	志願者	0	0	0	0	2				
	合格者	0	0	0	0	2				
	入学者(A)	0	0	0	0	2				
	入学定員(B)	0	0	0	0	0				
	A/B	0.00	0.00	0.00	0.00	0.00				
課程計	志願者	0	2	0	0	5				
	合格者	0	2	0	0	5				
	入学者(A)	0	2	0	0	5				
	入学定員(B)	2	2	2	2	2				
	A/B	0.00	1.00	0.00	0.00	2.50				
専攻計	志願者	23	28	35	24	39				
	合格者	23	28	35	18	39				
	入学者(A)	21	28	33	18	39				
	入学定員(B)	28	28	28	28	28				
	A/B	0.75	1.00	1.18	0.64	1.39				

研究科名	専攻名	入試の種類		2010年度	2011年度	2012年度	2013年度	2014年度	入学者の課程計に対する割合(%)	入学者の研究科計に対する割合(%)
農学 研究科	農学専攻(博士前期)	一般入試	志願者	25	16	14	11	11	/	/
			合格者	23	16	13	11	11		
			入学者(A)	20	16	11	10	10		
			入学定員(B)	20	20	20	20	20		
			A/B	1.00	0.80	0.55	0.50	0.50		
		社会人入試	志願者	0	1	1	0	1		
			合格者	0	1	1	0	1		
			入学者(A)	0	1	1	0	1		
			入学定員(B)	0	0	0	0	0		
			A/B	0.00	0.00	0.00	0.00	0.00		
		留学生入試	志願者	2	2	0	0	0		
			合格者	2	2	0	0	0		
			入学者(A)	1	2	0	0	0		
			入学定員(B)	0	0	0	0	0		
			A/B	0.00	0.00	0.00	0.00	0.00		
		学内選考入試	志願者	10	6	10	12	12		
			合格者	10	6	10	12	12		
			入学者(A)	10	6	10	12	12		
			入学定員(B)	0	0	0	0	0		
			A/B	0.00	0.00	0.00	0.00	0.00		
	課程計	志願者	37	25	25	23	24			
		合格者	35	25	24	23	24			
		入学者(A)	31	25	22	22	23			
		入学定員(B)	20	20	20	20	20			
		A/B	1.55	1.25	1.10	1.10	1.15			
	農学専攻(博士後期)	一般入試	志願者	1	1	3	2	0		
			合格者	1	1	3	2	0		
			入学者(A)	1	1	1	2	0		
			入学定員(B)	2	2	2	2	2		
			A/B	0.50	0.50	0.50	1.00	0.00		
		社会人入試	志願者	0	0	1	0	0		
			合格者	0	0	1	0	0		
			入学者(A)	0	0	1	0	0		
			入学定員(B)	0	0	0	0	0		
			A/B	0.00	0.00	0.00	0.00	0.00		
		留学生入試	志願者	0	0	0	1	0		
			合格者	0	0	0	1	0		
			入学者(A)	0	0	0	1	0		
			入学定員(B)	0	0	0	0	0		
			A/B	0.00	0.00	0.00	0.00	0.00		
		学内選考入試	志願者	0	2	0	3	0		
			合格者	0	2	0	3	0		
			入学者(A)	0	2	0	3	0		
入学定員(B)			0	0	0	0	0			
A/B			0.00	0.00	0.00	0.00	0.00			
課程計	志願者	1	3	4	6	0				
	合格者	1	3	4	6	0				
	入学者(A)	1	3	2	6	0				
	入学定員(B)	2	2	2	2	2				
	A/B	0.50	1.50	1.00	3.00	0.00				
専攻計	志願者	38	28	29	29	24				
	合格者	36	28	28	29	24				
	入学者(A)	32	28	24	28	23				
	入学定員(B)	22	22	22	22	22				
	A/B	1.45	1.27	1.09	1.27	1.05				

研究科名	専攻名	入試の種類	2010年度					2011年度					2012年度					2013年度					2014年度					入学者の課程計に対する割合(%)	入学者の研究科計に対する割合(%)
			志願者	合格者	入学者(A)	入学定員(B)	A/B	志願者	合格者	入学者(A)	入学定員(B)	A/B	志願者	合格者	入学者(A)	入学定員(B)	A/B	志願者	合格者	入学者(A)	入学定員(B)	A/B	志願者	合格者	入学者(A)	入学定員(B)	A/B		
農学研究科	農業経済学専攻(博士前期)	一般入試	志願者	6					3						2					5						5			
			合格者	6					3						2					5						3			
			入学者(A)	5					3						2					3						3			
			入学定員(B)	8					8						8					8						8			
			A/B	0.63					0.38						0.25					0.38						0.38			
		社会人入試	志願者	0					0						2					1						0			
			合格者	0					0						2					1						0			
			入学者(A)	0					0						2					1						0			
			入学定員(B)	0					0						0					0						0			
			A/B	0.00					0.00						0.00					0.00						0.00			
		留学生入試	志願者	3					0						2					2						1			
			合格者	1					0						2					2						0			
			入学者(A)	1					0						2					2						0			
			入学定員(B)	0					0						0					0						0			
			A/B	0.00					0.00						0.00					0.00						0.00			
		学内選考入試	志願者	1					1						1					3						1			
			合格者	1					1						1					3						1			
			入学者(A)	1					0						1					3						1			
			入学定員(B)	0					0						0					0						0			
			A/B	0.00					0.00						0.00					0.00						0.00			
	課程計	志願者	10					4						7					11						7				
		合格者	8					4						7					11						4				
		入学者(A)	7					3						7					9						4				
		入学定員(B)	8					8						8					8						8				
		A/B	0.88					0.38						0.88					1.13						0.50				
	農業経済学専攻(博士後期)	一般入試	志願者	1					0					0					0						1				
			合格者	1					0					0					0						1				
			入学者(A)	1					0					0					0						1				
			入学定員(B)	2					2					2					2						2				
			A/B	0.50					0.00					0.00					0.00						0.50				
		社会人入試	志願者	1					0					1					0						0				
			合格者	1					0					1					0						0				
			入学者(A)	1					0					1					0						0				
			入学定員(B)	0					0					0					0						0				
			A/B	0.00					0.00					0.00					0.00						0.00				
		留学生入試	志願者	0					0					1					0						0				
			合格者	0					0					1					0						0				
			入学者(A)	0					0					1					0						0				
			入学定員(B)	0					0					0					0						0				
			A/B	0.00					0.00					0.00					0.00						0.00				
学内選考入試		志願者	0					1					0					0						0					
		合格者	0					1					0					0						0					
		入学者(A)	0					1					0					0						0					
		入学定員(B)	0					0					0					0						0					
		A/B	0.00					0.00					0.00					0.00						0.00					
課程計	志願者	2					1					2					0						1						
	合格者	2					1					2					0						1						
	入学者(A)	2					1					2					0						1						
	入学定員(B)	2					2					2					2						2						
	A/B	1.00					0.50					1.00					0.00						0.50						
専攻計	志願者	12					5					9					11						8						
	合格者	10					5					9					11						5						
	入学者(A)	9					4					9					9						5						
	入学定員(B)	10					10					10					10						10						
	A/B	0.90					0.40					0.90					0.90						0.50						

研究科名	専攻名	入試の種類		2010年度	2011年度	2012年度	2013年度	2014年度	入学者の課程計に対する割合(%)	入学者の研究科計に対する割合(%)
農学研究科	生命科学専攻(博士前期)	一般入試	志願者	17	10	11	13	8	/	/
			合格者	17	10	10	11	6		
			入学者(A)	15	9	9	11	5		
			入学定員(B)	26	26	26	26	26		
			A/B	0.58	0.35	0.35	0.42	0.19		
		社会人入試	志願者	0	0	0	0	0		
			合格者	0	0	0	0	0		
			入学者(A)	0	0	0	0	0		
			入学定員(B)	0	0	0	0	0		
			A/B	0.00	0.00	0.00	0.00	0.00		
		留学生入試	志願者	0	0	0	0	0		
			合格者	0	0	0	0	0		
			入学者(A)	0	0	0	0	0		
			入学定員(B)	0	0	0	0	0		
			A/B	0.00	0.00	0.00	0.00	0.00		
		学内選考入試	志願者	21	21	22	24	17		
			合格者	21	21	22	24	17		
			入学者(A)	20	20	21	23	16		
			入学定員(B)	0	0	0	0	0		
			A/B	0.00	0.00	0.00	0.00	0.00		
	課程計	志願者	38	31	33	37	25			
		合格者	38	31	32	35	23			
		入学者(A)	35	29	30	34	21			
		入学定員(B)	26	26	26	26	26			
		A/B	1.35	1.12	1.15	1.31	0.81			
	生命科学専攻(博士後期)	一般入試	志願者	1	2	3	1	0		
			合格者	1	2	3	1	0		
			入学者(A)	1	2	3	1	0		
			入学定員(B)	2	2	2	2	2		
			A/B	0.50	1.00	1.50	0.50	0.00		
		社会人入試	志願者	0	0	0	1	0		
			合格者	0	0	0	1	0		
			入学者(A)	0	0	0	1	0		
			入学定員(B)	0	0	0	0	0		
			A/B	0.00	0.00	0.00	0.00	0.00		
		留学生入試	志願者	0	1	1	0	0		
			合格者	0	1	1	0	0		
			入学者(A)	0	1	1	0	0		
			入学定員(B)	0	0	0	0	0		
			A/B	0.00	0.00	0.00	0.00	0.00		
		学内選考入試	志願者	1	0	0	0	1		
			合格者	1	0	0	0	1		
			入学者(A)	1	0	0	0	1		
			入学定員(B)	0	0	0	0	0		
A/B			0.00	0.00	0.00	0.00	0.00			
課程計	志願者	2	3	4	2	1				
	合格者	2	3	4	2	1				
	入学者(A)	2	3	4	2	1				
	入学定員(B)	2	2	2	2	2				
	A/B	1.00	1.50	2.00	1.00	0.50				
専攻計	志願者	40	34	37	39	26				
	合格者	40	34	36	37	24				
	入学者(A)	37	32	34	36	22				
	入学定員(B)	28	28	28	28	28				
	A/B	1.32	1.14	1.21	1.29	0.79				
研究科合計	志願者	113	95	110	103	97				
	合格者	109	95	108	95	92				
	入学者(A)	99	92	100	91	89				
	入学定員(B)	88	88	88	88	88				
	A/B	1.13	1.05	1.14	1.03	1.01				

研究科名	専攻名	入試の種類	年度					入学者の課程計に対する割合(%)	入学者の研究科計に対する割合(%)	
			2010年度	2011年度	2012年度	2013年度	2014年度			
情報コミュニケーション研究科	情報コミュニケーション学専攻(博士前期)	一般入試	志願者	20	15	8	10	5		
			合格者	12	5	2	5	3		
			入学者(A)	12	5	2	4	2		
			入学定員(B)	25	25	25	25	25		
		A/B	0.48	0.20	0.08	0.16	0.08			
		社会人入試	志願者	1	1	3	0	3		
			合格者	1	1	1	0	1		
			入学者(A)	1	1	1	0	1		
			入学定員(B)	0	0	0	0	0		
		A/B	0.00	0.00	0.00	0.00	0.00			
		留学生入試	志願者	27	16	8	10	19		
			合格者	9	6	3	5	12		
			入学者(A)	7	6	2	4	11		
			入学定員(B)	0	0	0	0	0		
	A/B	0.00	0.00	0.00	0.00	0.00				
	学内選考入試	志願者	15	6	5	1	6			
		合格者	12	6	2	1	1			
		入学者(A)	7	3	2	0	1			
		入学定員(B)	0	0	0	0	0			
	A/B	0.00	0.00	0.00	0.00	0.00				
	その他入試(早期卒業)	志願者	0	0	1	0	0			
		合格者	0	0	1	0	0			
		入学者(A)	0	0	1	0	0			
		入学定員(B)	0	0	0	0	0			
	A/B	0.00	0.00	0.00	0.00	0.00				
	課程計	志願者	63	38	25	21	33			
		合格者	34	18	9	11	17			
		入学者(A)	27	15	8	8	15			
入学定員(B)		25	25	25	25	25				
A/B	1.08	0.60	0.32	0.32	0.60					
情報コミュニケーション学専攻(博士後期)	一般入試	志願者	6	4	4	2	1			
		合格者	5	2	3	2	0			
		入学者(A)	5	2	3	2	0			
		入学定員(B)	6	6	6	6	6			
	A/B	0.83	0.33	0.50	0.33	0.00				
	留学生入試	志願者	0	1	1	1	1			
合格者		0	1	1	0	1				
入学者(A)		0	1	1	0	1				
入学定員(B)		0	0	0	0	0				
A/B	0.00	0.00	0.00	0.00	0.00					
課程計	志願者	6	5	5	3	2				
	合格者	5	3	4	2	1				
	入学者(A)	5	3	4	2	1				
	入学定員(B)	6	6	6	6	6				
A/B	0.83	0.50	0.67	0.33	0.17					
専攻計	志願者	69	43	30	24	35				
	合格者	39	21	13	13	18				
	入学者(A)	32	18	12	10	16				
	入学定員(B)	31	31	31	31	31				
A/B	1.03	0.58	0.39	0.32	0.52					
研究科合計	志願者	69	43	30	24	35				
	合格者	39	21	13	13	18				
	入学者(A)	32	18	12	10	16				
	入学定員(B)	31	31	31	31	31				
A/B	1.03	0.58	0.39	0.32	0.52					

研究科名	専攻名	入試の種類	年度					入学者の課程計に対する割合(%)	入学者の研究科計に対する割合(%)	
			2010年度	2011年度	2012年度	2013年度	2014年度			
教養デザイン研究科	教養デザイン専攻(博士前期)	一般入試	志願者	9	11	13	9	5		
			合格者	6	5	8	4	5		
			入学者(A)	4	5	5	1	3		
			入学定員(B)	20	20	20	20	20		
			A/B	0.20	0.25	0.25	0.05	0.15		
		推薦入試	志願者	0	3	3	3	2		
			合格者	0	3	3	3	2		
			入学者(A)	0	3	2	3	2		
			入学定員(B)	0	0	0	0	0		
			A/B	0.00	0.00	0.00	0.00	0.00		
		社会人入試	志願者	1	6	4	3	4		
			合格者	1	5	3	3	1		
			入学者(A)	1	4	3	2	1		
			入学定員(B)	0	0	0	0	0		
			A/B	0.00	0.00	0.00	0.00	0.00		
		留学生入試	志願者	3	5	6	3	7		
			合格者	3	3	4	2	5		
			入学者(A)	2	3	4	1	4		
			入学定員(B)	0	0	0	0	0		
			A/B	0.00	0.00	0.00	0.00	0.00		
		学内選考入試	志願者	3	3	1	3	2		
	合格者		3	3	1	3	2			
	入学者(A)		0	2	1	3	2			
	入学定員(B)		0	0	0	0	0			
	A/B		0.00	0.00	0.00	0.00	0.00			
	課程計	志願者	16	28	27	21	20			
		合格者	13	19	19	15	15			
		入学者(A)	7	17	15	10	12			
		入学定員(B)	20	20	20	20	20			
		A/B	0.35	0.85	0.75	0.50	0.60			
	教養デザイン専攻(博士後)	一般入試	志願者	4	3	6	4	2		
			合格者	2	3	3	4	2		
			入学者(A)	2	3	3	4	2		
			入学定員(B)	4	4	4	4	4		
			A/B	0.50	0.75	0.75	1.00	0.50		
		留学生入試	志願者	0	0	0	2	0		
			合格者	0	0	0	2	0		
			入学者(A)	0	0	0	2	0		
			入学定員(B)	0	0	0	0	0		
	A/B	0.00	0.00	0.00	0.00	0.00				
	課程計	志願者	4	3	0.00	6	2			
		合格者	2	3	3	6	2			
		入学者(A)	2	3	3	6	2			
		入学定員(B)	4	4	4	4	4			
		A/B	0.50	0.75	0.75	1.50	0.50			
専攻計	志願者	20	31	27	27	22				
	合格者	15	22	22	21	17				
	入学者(A)	9	20	18	16	14				
	入学定員(B)	24	24	24	24	24				
	A/B	0.38	0.83	0.75	0.67	0.58				
研究科合計	志願者	20	31	27	27	22				
	合格者	15	22	22	21	17				
	入学者(A)	9	20	18	16	14				
	入学定員(B)	24	24	24	24	24				
	A/B	0.38	0.83	0.75	0.67	0.58				

研究科名	専攻名	入試の種類	年度					入学者の課程計に対する割合(%)	入学者の研究科計に対する割合(%)	
			2010年度	2011年度	2012年度	2013年度	2014年度			
先端数理科学研究科	現象数理学専攻(博士前期)	一般入試	志願者	—	7	7	5	6	/	/
			合格者	—	7	5	4	5		
			入学者(A)	—	6	5	4	5		
			入学定員(B)	—	15	15	15	15		
			A/B	—	0.40	0.33	0.27	0.33		
		留学生入試	志願者	—	2	0	0	1		
			合格者	—	1	0	0	0		
			入学者(A)	—	1	0	0	0		
			入学定員(B)	—	0	0	0	0		
			A/B	—	0.00	0.00	0.00	0.00		
		学内選考入試	志願者	—	3	6	5	6		
			合格者	—	3	6	5	6		
	入学者(A)		—	3	6	5	6			
	入学定員(B)		—	0	0	0	0			
	A/B		—	0.00	0.00	0.00	0.00			
	課程計	志願者	—	12	13	10	13			
		合格者	—	11	11	9	11			
		入学者(A)	—	10	11	9	11			
		入学定員(B)	—	15	15	15	15			
		A/B	—	0.67	0.73	0.60	0.73			
	現象数理学専攻(博士後期)	一般入試	志願者	—	5	5	3	2		
			合格者	—	3	4	3	2		
			入学者(A)	—	3	4	3	2		
			入学定員(B)	—	5	5	5	5		
			A/B	—	0.60	0.80	0.60	0.40		
		留学生入試	志願者	—	0	0	0	0		
			合格者	—	0	0	0	0		
			入学者(A)	—	0	0	0	0		
			入学定員(B)	—	0	0	0	0		
			A/B	—	0.00	0.00	0.00	0.00		
		その他入試(MIMS PhD)	志願者	—	2	3	1	3		
			合格者	—	2	2	1	2		
入学者(A)	—		2	2	1	2				
入学定員(B)	—		0	0	0	0				
A/B	—		0.00	0.00	0.00	0.00				
課程計	志願者	—	7	8	4	5				
	合格者	—	5	6	4	4				
	入学者(A)	—	5	6	4	4				
	入学定員(B)	—	5	5	5	5				
	A/B	—	1.00	1.20	0.80	0.80				
専攻計	志願者	—	19	21	14	18				
	合格者	—	16	17	13	15				
	入学者(A)	—	15	17	13	15				
	入学定員(B)	—	20	20	20	20				
	A/B	—	0.75	0.85	0.65	0.75				
研究科合計	志願者	—	19	21	14	18				
	合格者	—	16	17	13	15				
	入学者(A)	—	15	17	13	15				
	入学定員(B)	—	20	20	20	20				
	A/B	—	0.75	0.85	0.65	0.75				

研究科名	専攻名	入試の種類		2010年度	2011年度	2012年度	2013年度	2014年度	入学者の課程計に対する割合(%)	入学者の研究科計に対する割合(%)
国際日本学 研究科	国際日本学専攻(博士前期)	一般入試	志願者	—	—	19	25	10	/	/
			合格者	—	—	10	7	6		
			入学者(A)	—	—	10	5	6		
			入学定員(B)	—	—	20	20	20		
		A/B	—	—	0.50	0.25	0.30			
		社会人入試	志願者	—	—	4	2	0		
			合格者	—	—	2	0	0		
			入学者(A)	—	—	1	0	0		
			入学定員(B)	—	—	0	0	0		
		A/B	—	—	0.00	0.00	0.00			
		留学生入試	志願者	—	—	45	36	46		
			合格者	—	—	13	8	7		
			入学者(A)	—	—	12	6	7		
			入学定員(B)	—	—	0	0	0		
	A/B	—	—	0.00	0.00	0.00				
	学内選考入試	志願者	—	—	4	7	3			
		合格者	—	—	4	7	3			
		入学者(A)	—	—	3	6	2			
		入学定員(B)	—	—	0	0	0			
	A/B	—	—	0.00	0.00	0.00				
	課程計	志願者	—	—	72	70	59			
		合格者	—	—	29	22	16			
		入学者(A)	—	—	26	17	15			
		入学定員(B)	—	—	20	20	20			
	A/B	—	—	1.30	0.85	0.75				
	国際日本学専攻(博士後期)	一般入試	志願者	—	—	—	—	5		
			合格者	—	—	—	—	3		
			入学者(A)	—	—	—	—	3		
入学定員(B)			—	—	—	—	5			
A/B*注2		—	—	—	—	0.60				
留学生入試	志願者	—	—	—	—	0				
	合格者	—	—	—	—	0				
	入学者(A)	—	—	—	—	0				
	入学定員(B)	—	—	—	—	0				
A/B	—	—	—	—	0.00					
課程計	志願者	—	—	—	—	5				
	合格者	—	—	—	—	3				
	入学者(A)	—	—	—	—	3				
	入学定員(B)	—	—	—	—	5				
A/B	—	—	—	—	0.60					
専攻計	志願者	—	—	72	70	64				
	合格者	—	—	29	22	19				
	入学者(A)	—	—	26	17	18				
	入学定員(B)	—	—	20	20	25				
	A/B	—	—	1.30	0.85	0.72				
研究科合計	志願者	—	—	72	70	64				
	合格者	—	—	29	22	19				
	入学者(A)	—	—	26	17	18				
	入学定員(B)	—	—	20	20	25				
	A/B	—	—	1.30	0.85	0.72				

研究科名	専攻名	入試の種類		2010年度	2011年度	2012年度	2013年度	2014年度	入学者の課程計に対する割合(%)	入学者の研究科計に対する割合(%)
グローバル・ガバナンス研究科	グローバル・ガバナンス専攻(博士後期)	一般入試	志願者	—	—	—	—	1	/	/
			合格者	—	—	—	—	1		
			入学者(A)	—	—	—	—	1		
			入学定員(B)	—	—	—	—	5		
			A/B	—	—	—	—	0.20		
		留学生入試	志願者	—	—	—	—	0		
			合格者	—	—	—	—	0		
			入学者(A)	—	—	—	—	0		
			入学定員(B)	—	—	—	—	0		
			A/B	—	—	—	—	0.00		
		その他入試	志願者	—	—	—	—	0		
			合格者	—	—	—	—	0		
			入学者(A)	—	—	—	—	0		
			入学定員(B)	—	—	—	—	0		
			A/B	—	—	—	—	0.00		
		課程計	志願者	—	—	—	—	1		
			合格者	—	—	—	—	1		
			入学者(A)	—	—	—	—	1		
			入学定員(B)	—	—	—	—	5		
			A/B	—	—	—	—	0.20		
研究科合計	志願者	—	—	—	—	1				
	合格者	—	—	—	—	1				
	入学者(A)	—	—	—	—	1				
	入学定員(B)	—	—	—	—	5				
	A/B	—	—	—	—	0.20				

研究科名	専攻名	入試の種類		2010年度	2011年度	2012年度	2013年度	2014年度	入学者の課程計に対する割合(%)	入学者の研究科計に対する割合(%)
ガバナンス研究科(専門職学位課程)	ガバナンス専攻	一般入試	志願者	47	43	52	43	28	/	/
			合格者	43	36	46	40	27		
			入学者(A)	39	27	37	32	23		
			入学定員(B)	50	50	50	50	50		
			A/B	0.78	0.54	0.74	0.64	0.46		
		留学生入試	志願者	12	10	9	1	5		
			合格者	8	6	5	1	2		
			入学者(A)	8	6	5	1	2		
			入学定員(B)	0	0	0	0	0		
			A/B	0.00	0.00	0.00	0.00	0.00		
		学内選考入試	志願者	0	0	0	0	0		
			合格者	0	0	0	0	0		
	入学者(A)		0	0	0	0	0			
	入学定員(B)		0	0	0	0	0			
	A/B		0.00	0.00	0.00	0.00	0.00			
	課程計	志願者	59	53	61	44	33			
		合格者	51	42	51	41	29			
		入学者(A)	47	33	42	33	25			
		入学定員(B)	50	50	50	50	50			
		A/B	0.94	0.66	0.84	0.66	0.50			
	専攻小計	志願者	59	53	61	44	33			
		合格者	51	42	51	41	29			
		入学者(A)	47	33	42	33	25			
		入学定員(B)	50	50	50	50	50			
		A/B	0.94	0.66	0.84	0.66	0.50			
	ガバナンス専攻(秋季入試)	秋季入試(一般入試)	志願者	7	7	7	6	14		
			合格者	7	6	7	6	14		
			入学者(A)	7	6	6	5	14		
			入学定員(B)	0	0	0	0	0		
			A/B	0.00	0.00	0.00	0.00	0.00		
		秋季入試(留学生入試)	志願者	11	13	16	18	20		
			合格者	11	13	16	18	20		
			入学者(A)	11	13	16	17	20		
入学定員(B)			0	0	0	0	0			
A/B			0.00	0.00	0.00	0.00	0.00			
課程(秋季入試)計		志願者	18	20	23	24	34			
		合格者	18	19	23	24	34			
	入学者(A)	18	19	22	22	34				
	入学定員(B)	0	0	0	0	0				
	A/B	0.00	0.00	0.00	0.00	0.00				
専攻小計	志願者	18	20	23	24	34				
	合格者	18	19	23	24	34				
	入学者(A)	18	19	22	22	34				
	入学定員(B)	0	0	0	0	0				
	A/B	0.00	0.00	0.00	0.00	0.00				
研究科合計	志願者	77	73	84	68	67				
	合格者	69	61	74	65	63				
	入学者(A)	65	52	64	55	59				
	入学定員(B)	50	50	50	50	50				
	A/B	1.30	1.04	1.28	1.10	1.18				

研究科名	専攻名	入試の種類		2010年度	2011年度	2012年度	2013年度	2014年度	入学者の課程計に対する割合(%)	入学者の研究科計に対する割合(%)
グローバル・ビジネス研究科(専門職学位課程)	グローバル 専攻・ ビジネス	一般入試	志願者	143	130	100	112	94		
			合格者	106	101	84	99	77		
			入学者(A)	92	71	62	81	56		
			入学定員(B)	80	80	80	80	80		
			A/B	1.15	0.89	0.78	1.01	0.70		
		課程計	志願者	143	130	100	112	94		
			合格者	106	101	84	99	77		
			入学者(A)	92	71	62	81	56		
			入学定員(B)	80	80	80	80	80		
			A/B	1.15	0.89	0.78	1.01	0.70		
	専攻小計	志願者	143	130	100	112	94			
		合格者	106	101	84	99	77			
		入学者(A)	92	71	62	81	56			
		入学定員(B)	80	80	80	80	80			
		A/B	1.15	0.89	0.78	1.01	0.70			
	グローバル 入試) ビジネス 専攻(秋季	秋季入試(一般入試)	志願者	-	-	-	21	23		
			合格者	-	-	-	17	17		
			入学者(A)	-	-	-	17	17		
			入学定員(B)	-	-	-	0	0		
			A/B	-	-	-	0.00	0.00		
		秋季入試(留学生入試)	志願者	-	-	-	-	-		
			合格者	-	-	-	-	-		
			入学者(A)	-	-	-	-	-		
			入学定員(B)	-	-	-	-	-		
			A/B	-	-	-	-	-		
	課程(秋季入試)計	志願者	-	-	-	21	23			
		合格者	-	-	-	17	17			
		入学者(A)	-	-	-	17	17			
入学定員(B)		-	-	-	0	0				
A/B		-	-	-	0.00	0.00				
専攻小計	志願者	-	-	-	21	23				
	合格者	-	-	-	17	17				
	入学者(A)	-	-	-	17	17				
	入学定員(B)	-	-	-	0	0				
	A/B	-	-	0.00	0.00	0.00				
研究科合計	志願者	143	130	100	133	117				
	合格者	106	101	84	116	94				
	入学者(A)	92	71	62	98	73				
	入学定員(B)	80	80	80	80	80				
	A/B	1.15	0.89	0.78	1.23	0.91				

研究科名	専攻名	入試の種類	年度					入学者の課程計に対する割合(%)	入学者の研究科計に対する割合(%)	
			2010年度	2011年度	2012年度	2013年度	2014年度			
会計専門職研究科(専門職学位課程)	会計専門職専攻	一般入試	志願者	193	204	128	75	62	/	/
			合格者	108	107	76	49	45		
			入学者(A)	73	66	40	31	23		
			入学定員(B)	80	80	80	80	80		
			A/B	0.91	0.83	0.50	0.39	0.29		
		指定校推薦入試	志願者	1	0	—	—	0		
			合格者	1	0	—	—	0		
			入学者(A)	1	0	—	—	0		
			入学定員(B)	0	0	—	—	0		
			A/B	0.00	0.00	—	—	0.00		
		自己推薦入試	志願者	—	—	1	1	—		
			合格者	—	—	1	1	—		
			入学者(A)	—	—	0	0	—		
			入学定員(B)	—	—	0	0	—		
			A/B	—	—	0.00	0.00	—		
		学内選考入試	志願者	4	9	3	4	6		
			合格者	4	9	3	4	5		
			入学者(A)	3	5	3	2	4		
			入学定員(B)	0	0	0	0	0		
			A/B	0.00	0.00	0.00	0.00	0.00		
		課程計	志願者	198	213	132	80	68		
			合格者	113	116	80	54	50		
			入学者(A)	77	71	43	33	27		
			入学定員(B)	80	80	80	80	80		
A/B	0.96		0.89	0.54	0.41	0.34				
専攻小計	志願者	198	213	132	80	68				
	合格者	113	116	80	54	50				
	入学者(A)	77	71	43	33	27				
	入学定員(B)	80	80	80	80	80				
	A/B	0.96	0.89	0.54	0.41	0.34				
(会計専門職大学院)	秋季入試(一般入試)	志願者	—	—	—	—	2			
		合格者	—	—	—	—	1			
		入学者(A)	—	—	—	—	0			
		入学定員(B)	—	—	—	—	0			
		A/B	—	—	—	—	0.00			
	専攻小計	志願者	—	—	—	—	2			
		合格者	—	—	—	—	1			
		入学者(A)	—	—	—	—	0			
		入学定員(B)	—	—	—	—	0			
		A/B	—	—	—	—	0.00			
研究科合計	志願者	198	213	132	80	70				
	合格者	113	116	80	54	51				
	入学者(A)	77	71	43	33	27				
	入学定員(B)	80	80	80	80	80				
	A/B	0.96	0.89	0.54	0.41	0.34				
大学院合計	志願者	1,839	1,906	1,666	1,605	1,666				
	合格者	1,278	1,239	1,082	1,082	1,082				
	入学者(A)	1,114	1,075	939	942	946				
	入学定員(B)	1,063	1,089	1,109	1,114	1,114				
	A/B	1.05	0.99	0.85	0.85	0.85				

<法科大学院>

法科大学院名		2010年度			2011年度			2012年度			2013年度			2014年度			入学者の専攻計に対する割合(%)	入学者の研究科計に対する割合(%)
		未修者	既修者	計	未修者	既修者	計	未修者	既修者	計	未修者	既修者	計	未修者	既修者	計		
法務研究科法務専攻	志願者	508	699	1,207	468	888	1,356	294	694	988	282	574	856	212	421	633		
	合格者	253	261	514	92	225	317	125	267	392	134	243	377	92	143	235		
	入学者(A)	160	136	296	48	52	100	66	65	131	79	58	137	24	26	50		
	入学定員(B)	80	90	170	80	90	170	80	90	170	80	90	170	80	90	170		
	A/B	2.00	1.51	1.74	0.60	0.58	0.59	0.83	0.72	0.77	0.99	0.64	0.81	0.30	0.29	0.29		
専攻計	志願者	508	699	1,207	468	888	1,356	294	694	988	282	574	856	212	421	633		
	合格者	253	261	514	92	225	317	125	267	392	134	243	377	92	143	235		
	入学者(A)	160	136	296	48	52	100	66	65	131	79	58	137	24	26	50		
	入学定員(B)	80	90	170	80	90	170	80	90	170	80	90	170	80	90	170		
	A/B	2.00	1.51	1.74	0.60	0.58	0.59	0.83	0.72	0.77	0.99	0.64	0.81	0.30	0.29	0.29		
法務研究科合計	志願者	508	699	1,207	468	888	1,356	294	694	988	282	574	856	212	421	633		
	合格者	253	261	514	92	225	317	125	267	392	134	243	377	92	143	235		
	入学者(A)	160	136	296	48	52	100	66	65	131	79	58	137	24	26	50		
	入学定員(B)	80	90	170	80	90	170	80	90	170	80	90	170	80	90	170		
	A/B	2.00	1.51	1.74	0.60	0.58	0.59	0.83	0.72	0.77	0.99	0.64	0.81	0.30	0.29	0.29		
法科大学院合計	志願者	508	699	1,207	468	888	1,356	294	694	988	282	574	856	212	421	633		
	合格者	253	261	514	92	225	317	125	267	392	134	243	377	92	143	235		
	入学者(A)	160	136	296	48	52	100	66	65	131	79	58	137	24	26	50		
	入学定員(B)	80	90	170	80	90	170	80	90	170	80	90	170	80	90	170		
	A/B	2.00	1.51	1.74	0.60	0.58	0.59	0.83	0.72	0.77	0.99	0.64	0.81	0.30	0.29	0.29		

- [注] 1 空欄部分に数値を入力してください。網掛けの欄には計算式が入っています。
 2 「A/B」「2012年度入学者の学科計に対する割合(%)」「2012年度入学者の学部計に対する割合(%)」は小数点以下第3位を四捨五入し、小数点第2位まで表示してください。
 3 学部・学科、博士課程前期(修士)課程、博士課程後期(博士)課程、専門職大学院等、各学位課程ごとに学生募集別で記入してください。
 4 「入試の種類」は、大学の実態に合わせて作成してください。ただし、「一般入試」欄には大学入試センター試験を含めてください。また、編入学試験については、記載は不要です。
 5 セメスター制の採用により、秋学期入学など、年に複数回の入学時期を設定している場合は、それぞれの学期について作表してください。
 6 学科内に専攻等を設け、その専攻等ごとに入学定員を設定している場合は、専攻等ごとに作表してください。
 7 留学生入試を実施している場合、交換留学生は含めないでください。
 8 入学定員が若干名の場合は「0」として記入してください。
 9 法科大学院において未修・既修を分けて入試を実施していない場合は、両者をひとつにまとめて記入してください。

[明治大学注]

- (1) 大学院の「入学定員」については、全て一般入試の入学定員に含め、一般入試以外の入試における若干名等の入学定員には0を入力している。

2 学部・学科、大学院研究科、専門職大学院等の学生定員及び在籍学生数

(表4)

学部・研究科	学科・専攻	2014年度 入学定員	2014年度 収容定員	在籍学生数 (B) *注8	収容定員に対する 在籍学生数比率 *注3	入学定員に対する 入学者数比率*注3 (5年間平均)*注10	編入学生数	編入学定員 に対する編入 学生数比率*注3	修業 年限 *注9	2年次編入			3年次編入			4年次編入			入学者 *注5					入学者 計	入学定員 *注5					入学 定員計				
										編入学 定員	編入学 の収容 定員	編入学 定員	編入学 の収容 定員	編入学 定員	編入学 の収容 定員	編入学 定員	編入学 の収容 定員	編入学 定員	編入学 の収容 定員	編入学 定員	編入学 の収容 定員	2009	2010	2011	2012	2013	2014	2009	2010	2011	2012	2013	2014	
																									2009	2010	2011	2012	2013	2014	2009	2010	2011	2012
農学研究科	農芸化学専攻〈博士後期課程〉	2	6	5	0.83	0.70			3												0	2	0	0	5	7		2	2	2	2	2	2	10
	農学専攻〈博士後期課程〉	2	6	8	1.33	1.20			3												1	3	2	6	0	12		2	2	2	2	2	2	10
	農業経済学専攻〈博士後期課程〉	2	6	3	0.50	0.60			3												2	1	2	0	1	6		2	2	2	2	2	2	10
	生命科学専攻〈博士後期課程〉	2	6	8	1.33	1.20			3												2	3	4	2	1	12		2	2	2	2	2	2	10
	計	8	24	24	1.00	0.93															5	9	8	8	7	37		8	8	8	8	8	8	40
	情報コミュニケーション研究科	情報コミュニケーション学専攻〈博士後期課程〉	6	18	15	0.83	0.42			3											5	3	4	2	1	15		0	6	6	6	6	6	24
	計	6	18	15	0.83	0.42															5	3	4	2	1	15		0	6	6	6	6	6	24
	教養デザイン研究科	教養デザイン専攻〈博士後期課程〉	4	12	16	1.33	0.88			3											2	3	3	6	2	16		0	4	4	4	4	4	16
	計	4	12	16	1.33	0.88															2	3	3	6	2	16		0	4	4	4	4	4	16
	先端数理科学研究科	現象数学専攻〈博士後期課程〉	5	15	16	1.07	0.93			3											0	5	6	4	4	19		0	0	5	5	5	5	15
	計	5	15	16	1.07	0.93															0	5	6	4	4	19		0	0	5	5	5	5	15
	国際日本学部研究科	国際日本学専攻〈博士後期課程〉	5	15	3	0.20	0.20			3											0	0	0	0	3	3		0	0	5	5	5	5	15
	計	5	15	3	0.20	0.20															0	0	0	0	3	3		0	0	5	5	5	5	15
	グローバル・ガバナンス研究科	グローバルガバナンス専攻〈博士後期課程〉	5	5	1	0.20	0.07			3											0	0	0	0	1	1		0	0	5	5	5	5	15
計	5	5	1	0.20	0.07															0	0	0	0	1	3		0	0	5	5	5	5	15	
博士課程合計		120	360	355	0.99	0.68														91	76	71	79	69	386		100	115	120	120	120	120	575	
専門職学位課程	専門職学位課程	専攻	2014年度 入学定員	2014年度 収容定員	在籍学生数	収容定員に対する 在籍学生数比率 *注3	入学定員に対する 入学者数比率*注3 (5年間平均)*注10		修業 年限	入学者 *注5					入学者 計	入学定員 *注5					入学 定員計													
	ガバナンス研究科 (専門職大学院)	ガバナンス専攻	50	100	128	1.28	1.18		2	2008	2010	2011	2012	2013	2014	295	2008	2010	2011	2012	2013	2014	250											
	計	50	100	128	1.28	1.18				65	52	64	55	59	295	295	50	50	50	50	50	50	250											
	グローバル・ビジネス 研究科	グローバル・ビジネス専攻	80	160	170	1.06	0.99		2	92	71	62	98	73	396	396	80	80	80	80	80	80	400											
	計	80	160	170	1.06	0.99				92	71	62	98	73	396	396	80	80	80	80	80	80	400											
	会計専門職研究科 (専門職大学院)	会計専門職専攻	80	160	58	0.36	0.63		2	77	71	43	33	27	251	251	80	80	80	80	80	80	400											
	計	80	160	58	0.36	0.63				77	71	43	33	27	251	251	80	80	80	80	80	80	400											
	専門職課程合計		210	420	356	0.85	0.90			234	194	169	186	159	942	942	210	210	210	210	210	210	1050											
	法科大学院	専攻	2014年度 入学定員	2014年度 収容定員	在籍学生数	収容定員に対する 在籍学生数比率 *注3	入学定員に対する 入学者数比率*注3 (5年間平均)*注10		修業 年限	入学者 *注5					入学者 計	入学定員 *注5					入学 定員計													
	法務研究科	法務専攻(3年)	80	240	78	0.33	0.94		3	2008	2010	2011	2012	2013	2014	377	2008	2010	2011	2012	2013	2013	400											
未修者総数																																		
既修者総数																																		
法務専攻(2年)		90	180	169	0.94	0.75		2	136	52	65	58	26	337	337	90	90	90	90	90	90	450												
留年者総数				18																														
休学者総数			5																															
法科大学院合計		170	420	247	0.59	0.84			296	100	131	137	50	714	714	170	170	170	170	170	170	850												

[注] 1 空欄部分に数値を入力してください。網掛けの欄には計算式が入っています。
 2 A3版で作成してください。また、提出時は、可能であれば、1ページに収まるよう印刷してください。印刷が2ページ以上にわたる場合には、2ページ目以降でも「学部・研究科」「学科・専攻」等の欄が表示されるように印刷設定をしてください。
 3 「収容定員に対する在籍学生数比率」「入学定員に対する入学者数比率(5年間平均)」「編入学定員に対する編入学生数比率」は小数点以下第3位を四捨五入し、小数点第2位まで表示してください。
 4 昼夜開講制をとっている学部については、昼間主コースと夜間主コースにそれぞれ分けて記入してください。
 5 「入学者」「入学定員」は、修業年限を4年とする学部・学科の場合は「2009年」以降の5年間分を入力してください。修業年限を6年とする学部・学科の場合は、「2008年」以降の6年間分を入力してください。なお、修士・博士課程、専門職学位課程については、「2009年」以降の5年間分を入力してください。
 6 通信教育課程、専攻科、別科等についても学部の表に準じて作成してください。
 7 学部・学科、大学院研究科・専攻等が募集停止あるいは完成年度に達していない場合、学部・学科、研究科・専攻名の欄に「※」を付して注記してください。(例：※2009年4月募集停止 など)
 8 募集停止後、留年生のみ在籍している学部等がある場合は、その学部の欄を設け、「在籍学生数(B)」欄のみ記入してください。
 9 大学院、別科および専攻科の修業年限の既定値は、大学の実態に合わせて適宜数値を変更して記入してください。
 10 「入学定員に対する入学者数比率(5年間平均)」は、あらかじめ5年平均を算出するよう計算式を組んでいるので、開設後5年未満の学部・学科等の場合は、開設後の年数に合わせて計算式を修正してください。

[明治大学注]

1 秋入学者は翌年春の入学者数に合算される。例えば、2013年度秋入学者は、「2014年度」入学者として積算されている。

V 財 務

1-1 消費収支計算書関係比率 (法人全体のもの) ※私立大学のみ

(表6)

	比 率	算 式 (*100)	2009年度	2010年度	2011年度	2012年度	2013年度	備 考
1	人 件 費 比 率	$\frac{\text{人 件 費}}{\text{帰 属 収 入}}$	% 52.0	% 53.0	% 75.3	% 57.7	% 57.8	
2	人 件 費 依 存 率	$\frac{\text{人 件 費}}{\text{学 生 生 徒 等 納 付 金}}$	70.2	71.0	103.1	78.7	80.6	
3	教 育 研 究 経 費 比 率	$\frac{\text{教 育 研 究 経 費}}{\text{帰 属 収 入}}$	33.6	33.0	34.4	36.1	40.3	
4	管 理 経 費 比 率	$\frac{\text{管 理 経 費}}{\text{帰 属 収 入}}$	4.5	5.5	5.8	5.3	4.7	
5	借 入 金 等 利 息 比 率	$\frac{\text{借 入 金 等 利 息}}{\text{帰 属 収 入}}$	0.0	0.0	0.0	0.0	0.0	
6	帰 属 収 支 差 額 比 率	$\frac{\text{帰 属 収 入} - \text{消 費 支 出}}{\text{帰 属 収 入}}$	9.4	7.8	-16.4	0.1	-3.4	
7	消 費 支 出 比 率	$\frac{\text{消 費 支 出}}{\text{帰 属 収 入}}$	90.6	92.2	116.4	99.9	103.4	
8	消 費 収 支 比 率	$\frac{\text{消 費 支 出}}{\text{消 費 収 入}}$	106.8	104.6	141.9	106.9	120.1	
9	学 生 生 徒 等 納 付 金 比 率	$\frac{\text{学 生 生 徒 等 納 付 金}}{\text{帰 属 収 入}}$	74.1	74.7	73.1	73.4	71.8	
10	寄 付 金 比 率	$\frac{\text{寄 付 金}}{\text{帰 属 収 入}}$	0.6	1.1	1.8	1.0	0.9	
11	補 助 金 比 率	$\frac{\text{補 助 金}}{\text{帰 属 収 入}}$	10.8	9.5	10.7	11.6	10.6	
12	基 本 金 組 入 率	$\frac{\text{基 本 金 組 入 額}}{\text{帰 属 収 入}}$	15.2	11.9	18.0	6.5	13.9	
13	減 価 償 却 費 比 率	$\frac{\text{減 価 償 却 費}}{\text{消 費 支 出}}$	11.9	11.1	8.8	11.6	12.0	

[注] 「学校法人会計基準」に基づく財務計算書類中の消費収支計算書 (法人全体のもの) を用いて、表に示された算式により過去5年分の比率を記入してください。

1-2 消費収支計算書関係比率（大学単独のもの） ※私立大学のみ

（表7）

	比 率	算 式（*100）	2009年度	2010年度	2011年度	2012年度	2013年度	備 考
1	人 件 費 比 率	$\frac{\text{人 件 費}}{\text{帰 属 収 入}}$	% 47.5	% 48.5	% 69.8	% 52.3	% 52.5	
2	人 件 費 依 存 率	$\frac{\text{人 件 費}}{\text{学 生 生 徒 等 納 付 金}}$	62.8	63.7	93.5	69.6	71.4	
3	教 育 研 究 経 費 比 率	$\frac{\text{教 育 研 究 経 費}}{\text{帰 属 収 入}}$	33.5	32.8	34.3	35.9	40.7	
4	管 理 経 費 比 率	$\frac{\text{管 理 経 費}}{\text{帰 属 収 入}}$	4.0	4.6	5.0	4.8	4.3	
5	借 入 金 等 利 息 比 率	$\frac{\text{借 入 金 等 利 息}}{\text{帰 属 収 入}}$	0.0	0.0	0.0	0.0	0.0	
6	帰 属 収 支 差 額 比 率	$\frac{\text{帰 属 収 入} - \text{消 費 支 出}}{\text{帰 属 収 入}}$	14.6	13.3	-9.8	6.3	1.8	
7	消 費 支 出 比 率	$\frac{\text{消 費 支 出}}{\text{帰 属 収 入}}$	85.4	86.7	109.8	93.7	98.2	
8	消 費 収 支 比 率	$\frac{\text{消 費 支 出}}{\text{消 費 収 入}}$	99.2	98.0	133.0	99.0	114.9	
9	学 生 生 徒 等 納 付 金 比 率	$\frac{\text{学 生 生 徒 等 納 付 金}}{\text{帰 属 収 入}}$	75.6	76.2	74.6	75.3	73.5	
10	寄 付 金 比 率	$\frac{\text{寄 付 金}}{\text{帰 属 収 入}}$	0.7	1.1	1.7	0.9	0.9	
11	補 助 金 比 率	$\frac{\text{補 助 金}}{\text{帰 属 収 入}}$	10.5	9.1	10.4	11.3	10.3	
12	基 本 金 組 入 率	$\frac{\text{基 本 金 組 入 額}}{\text{帰 属 収 入}}$	13.9	11.5	17.4	5.3	14.5	
13	減 価 償 却 費 比 率	$\frac{\text{減 価 償 却 費}}{\text{消 費 支 出}}$	12.2	11.3	9.0	12.1	12.6	

[注] 「学校法人会計基準」に基づく財務計算書類中の消費収支計算書（大学単独のもの）を用いて、表に示された算式により過去5年分の比率を記入してください。

2 貸借対照表関係比率 ※私立大学のみ

(表8)

	比 率	算 式 (*100)	2009年度	2010年度	2011年度	2012年度	2013年度	備 考
1	固定資産構成比率	$\frac{\text{固定資産}}{\text{総資産}}$	% 85.5	% 84.7	% 85.8	% 85.5	% 87.0	
2	流動資産構成比率	$\frac{\text{流動資産}}{\text{総資産}}$	14.5	15.3	14.2	14.5	13.0	
3	固定負債構成比率	$\frac{\text{固定負債}}{\text{総資金}*注2}$	10.6	10.2	14.6	14.7	15.0	
4	流動負債構成比率	$\frac{\text{流動負債}}{\text{総資金}}$	7.1	7.1	7.6	8.0	7.3	
5	自己資金構成比率	$\frac{\text{自己資金}*注2}{\text{総資金}}$	82.2	82.7	77.7	77.4	77.6	
6	消費収支差額構成比率	$\frac{\text{消費収支差額}}{\text{総資金}}$	-14.7	-15.4	-23.0	-24.3	-28.8	
7	固 定 比 率	$\frac{\text{固定資産}}{\text{自己資金}}$	104.0	102.5	110.4	110.5	112.0	
8	固定長期適合率	$\frac{\text{固定資産}}{\text{自己資金}+\text{固定負債}}$	92.0	91.2	92.9	92.9	93.9	
9	流 動 比 率	$\frac{\text{流動資産}}{\text{流動負債}}$	203.5	215.4	185.7	182.6	177.8	
10	総 負 債 比 率	$\frac{\text{総負債}}{\text{総資産}}$	17.8	17.3	22.3	22.6	22.4	
11	負 債 比 率	$\frac{\text{総負債}}{\text{自己資金}}$	21.7	21.0	28.6	29.3	28.8	
12	前 受 金 保 有 率	$\frac{\text{現金預金}}{\text{前受金}}$	280.6	300.3	271.1	280.0	249.7	
13	退職給与引当預金率	$\frac{\text{退職給与引当特定預金(資産)}}{\text{退職給与引当金}}$	100.0	100.0	50.0	50.0	50.0	
14	基本金比率	$\frac{\text{基本金}}{\text{基本金要組入額}}$	99.7	99.6	99.1	99.0	99.6	
15	減価償却比率	$\frac{\text{減価償却累計額}}{\text{減価償却資産取得価格(図書を除く)}}$	43.0	44.9	43.8	42.2	45.3	

[注] 1 「学校法人会計基準」に基づく財務計算書類中の貸借対照表を用いて、表に示された算式により過去5年分の比率を記入してください。

2 「総資金」は負債+基本金+消費収支差額を、「自己資金」は基本金+消費収支差額をあらわします。

教員数 (2014年5月1日現在)

(表9)

学部・研究科等	専任教員																										兼任教員														総計				比率 %		TA		RA	
	教授						准教授						専任講師						専任講師以上計		助教		助手		計	客員教員				客員准教授		客員講師		客員教員計		特別招聘教授		兼任講師		計	専任	兼任	計	女	計	女				
	計	女	特任		計	女	計	女	特任		計	女	特任		計	女	計	女	計	女	計	女	計	女		計	女	計	女	計	女	計	女	計	女	計	女													
			計	女					計	女			計	女											計													女	計	女	計	女	計	女	計	女	計	女	計	女
法学部	59	8	2		61	8	18	3		18	3	8	1	1		9	1	88	12	2	1	7		97	13	2						2			158	45	160	45	257	58	34.2%	62.3%	14	4						
商学部	74	13	3	2	77	15	17	6	2	19	6	8	1	1		9	1	105	22	4	2	8	3	117	27					1	1	1	1	1	187	69	189	70	306	97	34.3%	61.8%	18	9	1					
政治経済学部	71	7	1		72	7	13	3	3	1	16	4	13	1	2	1	15	2	103	13	2		4	2	109	15	5	1	2	2	2	2	9	3	1	134	33	144	36	253	51	40.7%	56.9%	12	4					
文学部	67	10	2		69	10	29	13		29	13	10	3			10	3	108	26	3		18	6	129	32	1					1		341	118	342	118	471	150	22.9%	72.6%	39	20								
理工学部	84	4	5		89	4	43	5		43	5	25				25		157	9	6	1	29	1	192	11	3					3		2	291	49	296	49	488	60	32.2%	60.7%	358	36	2	1					
農学部	41	4	2	1	43	5	25	3	1	26	3	13	1			13	1	82	9	3	2	8	4	93	15	3					3		75	19	78	19	171	34	48.0%	45.6%	149	43	7	1						
経営学部	46	6	1		47	6	15	5	1	16	5	3	1	2	1	5	2	68	13	3	1	7		78	14	3					3		6	136	52	145	52	223	66	30.5%	65.0%	10	6							
情報コミュニケーション学部	18	4	1		19	4	16	5		16	5	7	3			7	3	42	12			3	2	45	14	1	1					1	1	78	23	79	24	124	38	33.9%	63.7%	5	2							
国際日本学部	22	5	1	1	23	6	9	2	13	3	22	5	3	2	2	2	5	4	50	15				50	15	1					1		1	56	26	58	26	108	41	46.3%	53.7%	9	3							
総合数理学部	17	2			17	2	18	1		18	1	6		2	1	8	1	43	4			2	1	45	5	1					1		23	5	24	5	69	10	62.3%	34.8%	34	7								
学部計	499	63	18	4	517	67	203	46	20	4	223	50	96	13	10	5	106	18	846	135	23	7	86	19	955	161	20	2	2	2	3	1	25	5	11	1479	439	1515	444	2470	605	34.3%	61.3%	648	134	10	2			
大学院			4	1	4	1			1	1								5	1			3	2	8	3	1					1	1			2		10	3	50.0%	20.0%										
法学研究科																																		7	1	7	1	7	1	100.0%				7	1					
商学研究科																																		3		3		3		100.0%				6	1					
政治経済学研究科			2		2													2						2		2								4		4		6		33.3%	66.7%			1	1					
経営学研究科			2		2									2	2	2	2	4	2					4	2									22	4	22	4	26	6	15.4%	84.6%			12	7					
文学研究科			1		1													1						1										29	7	29	7	30	7	3.3%	96.7%	1	1							
理工学研究科																										9								9		50	1	59	1	59	1	100.0%								
農学研究科													1			1		1						1										31	1	31	1	32	1	3.1%	96.9%			7	1					
情報コミュニケーション学研究科																																		6		6		6		100.0%										
教養デザイン研究科																																		2		2		2		100.0%		2		2	1					
先端数理学研究科			2		2				1	1	1	1						3	1					3	1	1								1		2		5	1	60.0%	40.0%									
国際日本学部研究科																										1								1		2		2		100.0%										
大学院計			11	1	11	1			2	1	2	1		3	2	3	2	16	4			3	2	19	6	12							12	1	156	14	169	14	188	20	8.5%	89.9%	3	1	35	12				
法務研究科	39	8	12	2	51	10												51	10					51	10									27	2	28	2	79	12	64.6%	35.4%	2		4	1					
ガバナンス研究科	9	2	1		10	2			3	1	3	1				1		14	3	1	1			15	4	3	2						3	2	2	37	1	42	3	57	7	24.6%	73.7%			1	1			
グローバル・ビジネス研究科	14	1	2		16	1												16	1					16	1	3							3	4	39	4	46	4	62	5	25.8%	74.2%								
会計専門職研究科	11		2		13	1												14						14		1								8	1	11	1	25	1	56.0%	44.0%									
専門職大学院計	34	3	5		39	3	1		3	1	4	1						44	4	1	1			45	5	7	2							7	2	8	84	6	99	8	144	13	30.6%	68.8%			1	1		
研究・知財戦略機構			20	1	20	1			1		1			5	2	5	2	26	3					26	3	9	2									9	2	35	5	74.3%	25.7%			5	2					
国際連携機構 (TA:国際教育センター)									2		2			7	2	7	2	9	2					9	2	2								14	13	16	13	25	15	36.0%	64.0%	4	2							
農場			4		4													4						4		1										1		5		80.0%	20.0%									
教育の情報化推進本部																																																		
教務事務室																																																		
その他機関計			24	1	24	1			3		3			12	4	12	4	39	5					39	5	12	2							12	2	14	13	26	15	65	20	60.0%	40.0%	160	23	5	2			
合計	572	74	70	8	642	82	204	46	28	6	232	52	96	13	26	11	122	24	996	158	24	8	89	21	1,109	187	51	6	2	2	3	1	56	9	21	1,760	474	1,837	483	2,946	670	33.8%	62.4%	813	158	55	18			
上記のうち外国人	20	7	8	3	28	10	7	3	11	2	18	5	3	1	7	4	10	5	56	20	4	3	6	3	66	26	5	1	2	2	3	1	10	4	2	97	32	109	36	175	62	32.0%	62.3%							

専任教員年齢構成（学部）

（表10）

定年 70 歳												
学 部	職 位	71歳 以上	66歳～ 70歳	61歳～ 65歳	56歳～ 60歳	51歳～ 55歳	46歳～ 50歳	41歳～ 45歳	36歳～ 40歳	31歳～ 35歳	26歳～ 30歳	計
法学部	教 授	0	12	18	14	5	6	5	1	0	0	61
		0%	20%	30%	23%	8%	10%	8%	2%	0%	0%	100%
	准教授	0	0	1	1	3	4	7	2	0	0	18
		0%	0%	6%	6%	17%	22%	39%	11%	0%	0%	100%
	専任講師	0	0	0	0	0	1	1	4	2	1	9
		0%	0%	0%	0%	0%	11%	11%	44%	22%	11%	100%
助教	0	0	0	0	1	0	0	1	0	0	2	
	0%	0%	0%	0%	50%	0%	0%	50%	0%	0%	100%	
学部計	0	12	19	15	9	11	13	8	2	1	90	
	0%	13%	21%	17%	10%	12%	14%	9%	2%	1%	100%	
商学部	教 授	0	9	19	15	11	13	8	2	0	0	77
		0%	12%	25%	19%	14%	17%	10%	3%	0%	0%	100%
	准教授	0	0	1	3	0	5	7	3	0	0	19
		0%	0%	5%	16%	0%	26%	37%	16%	0%	0%	100%
	専任講師	0	0	0	0	0	2	2	3	2	0	9
		0%	0%	0%	0%	0%	22%	22%	33%	22%	0%	100%
助教	0	0	0	0	0	0	2	0	1	1	4	
	0%	0%	0%	0%	0%	0%	50%	0%	25%	25%	100%	
学部計	0	9	20	18	11	20	19	8	3	1	109	
	0%	8%	18%	17%	10%	18%	17%	7%	3%	1%	100%	
政治経済学部	教 授	0	12	16	12	19	11	2	0	0	0	72
		0%	17%	22%	17%	26%	15%	3%	0%	0%	0%	100%
	准教授	0	1	2	1	3	1	4	3	1	0	16
		0%	6%	13%	6%	19%	6%	25%	19%	6%	0%	100%
	専任講師	0	0	0	1	1	1	1	9	2	0	15
		0%	0%	0%	7%	7%	7%	7%	60%	13%	0%	100%
助教	0	0	0	0	0	0	0	1	1	0	2	
	0%	0%	0%	0%	0%	0%	0%	50%	50%	0%	100%	
学部計	0	13	18	14	23	13	7	13	4	0	105	
	0%	12%	17%	13%	22%	12%	7%	12%	4%	0%	100%	
文学部	教 授	0	16	13	14	17	9	0	0	0	0	69
		0%	23%	19%	20%	25%	13%	0%	0%	0%	0%	100%
	准教授	0	0	1	0	6	6	12	4	0	0	29
		0%	0%	3%	0%	21%	21%	41%	14%	0%	0%	100%
	専任講師	0	0	0	0	1	0	0	6	3	0	10
		0%	0%	0%	0%	10%	0%	0%	60%	30%	0%	100%
助教	0	0	0	0	0	0	0	2	1	0	3	
	0%	0%	0%	0%	0%	0%	0%	67%	33%	0%	100%	
学部計	0	16	14	14	24	15	12	12	4	0	111	
	0%	12%	16%	11%	21%	13%	12%	9%	6%	0%	100%	
理工学部	教 授	0	22	21	9	18	15	4	0	0	0	89
		0%	25%	24%	10%	20%	17%	4%	0%	0%	0%	100%
	准教授	0	1	2	4	2	5	16	13	0	0	43
		0%	2%	5%	9%	5%	12%	37%	30%	0%	0%	100%
	専任講師	0	2	0	1	1	0	4	11	6	0	25
		0%	8%	0%	4%	4%	0%	16%	44%	24%	0%	100%
助教	0	0	0	0	0	0	0	1	2	3	6	
	0%	0%	0%	0%	0%	0%	0%	17%	33%	50%	100%	
学部計	0	25	23	14	21	20	24	25	8	3	163	
	0%	15%	14%	9%	13%	12%	15%	15%	5%	2%	100%	

学 部	職 位	71歳 以上	66歳～ 70歳	61歳～ 65歳	56歳～ 60歳	51歳～ 55歳	46歳～ 50歳	41歳～ 45歳	36歳～ 40歳	31歳～ 35歳	26歳～ 30歳	計
農学部	教 授	0	13	4	10	11	4	1	0	0	0	43
		0%	30%	9%	23%	26%	9%	2%	0%	0%	0%	100%
	准教授	0	2	3	1	3	9	7	1	0	0	26
		0%	8%	12%	4%	12%	35%	27%	4%	0%	0%	100%
	専任講師	0	0	0	0	0	0	8	2	3	0	13
		0%	0%	0%	0%	0%	0%	62%	15%	23%	0%	100%
助教	0	0	0	0	0	0	0	0	2	1	3	
	0%	0%	0%	0%	0%	0%	0%	0%	67%	33%	100%	
学部計		0	15	7	11	14	13	16	3	5	1	85
		0%	18%	8%	13%	16%	15%	19%	4%	6%	1%	100%
経営学部	教 授	0	4	14	10	15	3	0	1	0	0	47
		0%	9%	30%	21%	32%	6%	0%	2%	0%	0%	100%
	准教授	0	0	0	1	1	5	6	3	0	0	16
		0%	0%	0%	6%	6%	31%	38%	19%	0%	0%	100%
	専任講師	0	0	1	0	1	0	1	1	0	1	5
		0%	0%	20%	0%	20%	0%	20%	20%	0%	20%	100%
助教	0	0	0	0	0	0	2	1	0	0	3	
	0%	0%	0%	0%	0%	0%	67%	33%	0%	0%	100%	
学部計		0	4	15	11	17	8	9	6	0	1	71
		0%	6%	21%	15%	24%	11%	13%	8%	0%	1%	100%
情報コミュニケーション学部	教 授	0	3	3	2	8	2	1	0	0	0	19
		0%	16%	16%	11%	42%	11%	5%	0%	0%	0%	100%
	准教授	0	0	2	1	3	6	1	3	0	0	16
		0%	0%	13%	6%	19%	38%	6%	19%	0%	0%	100%
	専任講師	0	0	0	0	0	1	1	2	3	0	7
		0%	0%	0%	0%	0%	14%	14%	29%	43%	0%	100%
助教	0	0	0	0	0	0	0	0	0	0	0	
	0%	0%	0%	0%	0%	0%	0%	0%	0%	0%	0%	0%
学部計		0	3	5	3	11	9	3	5	3	0	42
		0%	7%	12%	7%	26%	21%	7%	12%	7%	0%	100%
国際日本学部	教 授	0	0	7	9	6	0	1	0	0	0	23
		0%	0%	30%	39%	26%	0%	4%	0%	0%	0%	100%
	准教授	0	0	0	2	4	3	10	3	0	0	22
		0%	0%	0%	9%	18%	14%	45%	14%	0%	0%	100%
	専任講師	0	0	0	0	0	0	0	5	0	0	5
		0%	0%	0%	0%	0%	0%	0%	100%	0%	0%	100%
助教	0	0	0	0	0	0	0	0	0	0	0	
	0%	0%	0%	0%	0%	0%	0%	0%	0%	0%	0%	0%
学部計		0	0	7	11	10	3	11	8	0	0	50
		0%	0%	14%	22%	20%	6%	22%	16%	0%	0%	100%
総合数理学部	教 授	0	0	2	4	5	4	2	0	0	0	17
		0%	0%	12%	24%	29%	24%	12%	0%	0%	0%	100%
	准教授	0	0	0	1	2	0	3	11	1	0	18
		0%	0%	0%	6%	11%	0%	17%	61%	6%	0%	100%
	専任講師	0	0	0	0	0	0	0	1	6	1	8
		0%	0%	0%	0%	0%	0%	0%	13%	75%	13%	100%
助教	0	0	0	0	0	0	0	0	0	0	0	
	0%	0%	0%	0%	0%	0%	0%	0%	0%	0%	0%	0%
学部計		0	0	2	5	7	4	5	12	7	1	43
		0%	0%	5%	12%	16%	9%	12%	28%	16%	2%	100%

定年 70 歳

(表10)

学 部	職 位	71歳 以上	66歳～ 70歳	61歳～ 65歳	56歳～ 60歳	51歳～ 55歳	46歳～ 50歳	41歳～ 45歳	36歳～ 40歳	31歳～ 35歳	26歳～ 30歳	計
学部合計	教 授	0	91	117	99	115	67	24	4	0	0	517
		0%	18%	23%	19%	22%	13%	5%	1%	0%	0%	100%
	准教授	0	4	12	15	27	44	73	46	2	0	223
		0%	2%	5%	7%	12%	20%	33%	21%	1%	0%	100%
	専任講師	0	2	1	2	4	5	18	44	27	3	106
		0%	2%	1%	2%	4%	5%	17%	42%	25%	3%	100%
	助教	0	0	0	0	1	0	4	6	7	5	23
		0%	0%	0%	0%	0%	0%	0%	0%	0%	0%	0%
	学部合計	0	97	130	116	147	116	119	100	36	8	869
		0%	11%	15%	13%	17%	13%	14%	12%	4%	1%	100%

[明治大学注]

- 1 専任教員には、明治大学特任教員任用基準第3条の規定に基づき、特任教員（任期付き専任教員）を専任教員数に含む。
- 2 年齢は2014年4月1日現在。

専任教員年齢構成（大学院研究科，専門職大学院研究科）

(表11)

定年 70 歳												
学部・研究科	職位	71歳以上	66歳～70歳	61歳～65歳	56歳～60歳	51歳～55歳	46歳～50歳	41歳～45歳	36歳～40歳	31歳～35歳	26歳～30歳	計
法学研究科	教授	0	11	10	9	3	1	3	1	0	0	38
		0%	29%	26%	24%	8%	3%	8%	3%	0%	0%	93%
	准教授	0	0	1	0	1	1	0	0	0	0	3
		0%	0%	33%	0%	33%	33%	0%	0%	0%	0%	7%
	専任講師	0	0	0	0	0	0	0	0	0	0	0
	0%	0%	0%	0%	0%	0%	0%	0%	0%	0%	0%	0%
	助教	0	0	0	0	0	0	0	0	0	0	0
		0%	0%	0%	0%	0%	0%	0%	0%	0%	0%	0%
	研究科計	0	11	11	9	4	2	3	1	0	0	41
		0%	27%	27%	22%	10%	5%	7%	2%	0%	0%	100%
商学研究科	教授	0	6	14	11	4	8	6	2	0	0	51
		0%	12%	27%	22%	8%	16%	12%	4%	0%	0%	100%
	准教授	0	0	0	0	0	0	0	0	0	0	0
		0%	0%	0%	0%	0%	0%	0%	0%	0%	0%	0%
	専任講師	0	0	0	0	0	0	0	0	0	0	0
	0%	0%	0%	0%	0%	0%	0%	0%	0%	0%	0%	
	助教	0	0	0	0	0	0	0	0	0	0	0
		0%	0%	0%	0%	0%	0%	0%	0%	0%	0%	0%
	研究科計	0	3	14	11	6	6	6	1	0	0	51
		0%	6%	30%	23%	13%	13%	13%	2%	0%	0%	100%
政治経済学研究科	教授	0	11	10	9	13	7	1	0	0	0	51
		0%	22%	20%	18%	25%	14%	2%	0%	0%	0%	100%
	准教授	0	1	2	0	1	0	1	0	0	0	5
		0%	20%	40%	0%	20%	0%	20%	0%	0%	0%	100%
	専任講師	0	0	0	0	0	0	0	0	0	0	0
	0%	0%	0%	0%	0%	0%	0%	0%	0%	0%	0%	
	助教	0	0	0	0	0	0	0	0	0	0	0
		0%	0%	0%	0%	0%	0%	0%	0%	0%	0%	0%
	研究科計	0	12	12	9	14	7	2	0	0	0	56
		0%	21%	21%	16%	25%	13%	4%	0%	0%	0%	100%
経営学研究科	教授	0	3	10	7	8	3	1	0	0	0	32
		0%	9%	31%	22%	25%	9%	3%	0%	0%	0%	80%
	准教授	0	0	0	0	0	2	3	1	0	0	6
		0%	0%	0%	0%	0%	33%	50%	17%	0%	0%	15%
	専任講師	0	0	0	0	0	0	0	1	1	0	2
	0%	0%	0%	0%	0%	0%	0%	50%	50%	0%	100%	
	助教	0	0	0	0	0	0	0	0	0	0	0
		0%	0%	0%	0%	0%	0%	0%	0%	0%	0%	0%
	研究科計	0	3	10	7	8	5	4	2	1	0	40
		0%	8%	25%	18%	20%	13%	10%	5%	3%	0%	100%
文学研究科	教授	0	14	13	13	16	5	0	1	0	0	62
		0%	23%	21%	21%	26%	8%	0%	2%	0%	0%	69%
	准教授	0	0	0	0	5	6	7	3	0	0	21
		0%	0%	0%	0%	24%	29%	33%	14%	0%	0%	23%
	専任講師	0	0	0	0	1	0	0	4	2	0	7
	0%	0%	0%	0%	14%	0%	0%	57%	29%	0%	100%	
	助教	0	0	0	0	0	0	0	0	0	0	0
		0%	0%	0%	0%	0%	0%	0%	0%	0%	0%	0%
	研究科計	0	14	13	13	22	11	7	8	2	0	90
		0%	16%	14%	14%	24%	12%	8%	9%	2%	0%	100%
理工学研究科	教授	0	21	20	9	17	16	5	0	0	0	88
		0%	24%	23%	10%	19%	18%	6%	0%	0%	0%	59%
	准教授	0	1	2	3	2	4	15	17	0	0	44
		0%	2%	5%	7%	5%	9%	34%	39%	0%	0%	30%
	専任講師	0	0	0	0	1	0	4	9	3	0	17
	0%	0%	0%	0%	6%	0%	24%	53%	18%	0%	100%	
	助教	0	0	0	0	0	0	0	0	0	0	0
		0%	0%	0%	0%	0%	0%	0%	0%	0%	0%	0%
	研究科計	0	22	22	12	20	20	24	26	3	0	149
		0%	15%	15%	8%	13%	13%	16%	17%	2%	0%	100%
農学研究科	教授	0	10	4	9	10	3	1	0	0	0	37
		0%	27%	11%	24%	27%	8%	3%	0%	0%	0%	54%
	准教授	0	2	3	1	3	6	6	1	0	0	22
		0%	9%	14%	5%	14%	27%	27%	5%	0%	0%	32%
	専任講師	0	0	0	1	0	0	6	1	2	0	10
	0%	0%	0%	10%	0%	0%	60%	10%	20%	0%	100%	
	助教	0	0	0	0	0	0	0	0	0	0	0
		0%	0%	0%	0%	0%	0%	0%	0%	0%	0%	0%
	研究科計	0	12	7	11	13	9	13	2	2	0	69
		0%	17%	10%	16%	19%	13%	19%	3%	3%	0%	100%

学部・研究科	職位	71歳以上	66歳～70歳	61歳～65歳	56歳～60歳	51歳～55歳	46歳～50歳	41歳～45歳	36歳～40歳	31歳～35歳	26歳～30歳	計
情報コミュニケーション研究科	教授	0	2	2	1	7	2	1	0	0	0	15
		0%	13%	13%	7%	47%	13%	7%	0%	0%	0%	63%
	准教授	0	0	1	0	2	3	1	2	0	0	9
		0%	0%	11%	0%	22%	33%	11%	22%	0%	0%	38%
	専任講師	0	0	0	0	0	0	0	0	0	0	0
		0%	0%	0%	0%	0%	0%	0%	0%	0%	0%	0%
助教	0	0	0	0	0	0	0	0	0	0	0	
	0%	0%	0%	0%	0%	0%	0%	0%	0%	0%	0%	0%
研究科計		0	2	3	1	9	5	2	2	0	0	24
		0%	8%	13%	4%	38%	21%	8%	8%	0%	0%	100%
教養デザイン研究科	教授	0	2	3	4	8	5	0	0	0	0	22
		0%	9%	14%	18%	36%	23%	0%	0%	0%	0%	85%
	准教授	0	0	0	1	0	2	1	0	0	0	4
		0%	0%	0%	25%	0%	50%	25%	0%	0%	0%	15%
	専任講師	0	0	0	0	0	0	0	0	0	0	0
		0%	0%	0%	0%	0%	0%	0%	0%	0%	0%	0%
助教	0	0	0	0	0	0	0	0	0	0	0	
	0%	0%	0%	0%	0%	0%	0%	0%	0%	0%	0%	0%
研究科計		0	2	3	5	8	7	1	0	0	0	26
		0%	8%	12%	19%	31%	27%	4%	0%	0%	0%	100%
先端数理科学研究科	教授	1	2	2	1	2	2	1	0	0	0	11
		9%	18%	18%	9%	18%	18%	9%	0%	0%	0%	58%
	准教授	0	0	0	1	2	0	1	1	1	0	6
		0%	0%	0%	17%	33%	0%	17%	17%	17%	0%	32%
	専任講師	0	0	0	0	0	0	0	0	2	0	2
		0%	0%	0%	0%	0%	0%	0%	0%	100%	0%	0%
助教	0	0	0	0	0	0	0	0	0	0	0	
	0%	0%	0%	0%	0%	0%	0%	0%	0%	0%	0%	0%
研究科計		1	2	2	2	4	2	2	1	3	0	19
		5%	11%	11%	11%	21%	11%	11%	5%	16%	0%	100%
国際日本学研究科	教授	0	0	5	9	4	0	1	0	0	0	19
		0%	0%	26%	47%	21%	0%	5%	0%	0%	0%	70%
	准教授	0	0	0	1	1	1	3	2	0	0	8
		0%	0%	0%	13%	13%	13%	38%	25%	0%	0%	30%
	専任講師	0	0	0	0	0	0	0	0	0	0	0
		0%	0%	0%	0%	0%	0%	0%	0%	0%	0%	0%
助教	0	0	0	0	0	0	0	0	0	0	0	
	0%	0%	0%	0%	0%	0%	0%	0%	0%	0%	0%	0%
研究科計		0	0	5	10	5	1	4	2	0	0	27
		0%	0%	19%	37%	19%	4%	15%	7%	0%	0%	100%
グローバル・ガバナンス研究科	教授	0	2	2	3	2	0	0	0	0	0	9
		0%	22%	22%	33%	22%	0%	0%	0%	0%	0%	69%
	准教授	0	0	0	0	0	0	0	2	1	0	3
		0%	0%	0%	0%	0%	0%	0%	67%	33%	0%	23%
	専任講師	0	0	0	0	0	0	0	1	0	0	1
		0%	0%	0%	0%	0%	0%	0%	100%	0%	0%	100%
助教	0	0	0	0	0	0	0	0	0	0	0	
	0%	0%	0%	0%	0%	0%	0%	0%	0%	0%	0%	0%
研究科計		0	2	2	3	2	0	0	3	1	0	13
		0%	15%	15%	23%	15%	0%	0%	23%	8%	0%	100%
研究科合計	教授	1	84	95	85	94	52	20	4	0	0	435
		0%	19%	22%	20%	22%	12%	5%	1%	0%	0%	100%
	准教授	0	4	9	7	17	25	38	29	2	0	131
		0%	3%	7%	5%	13%	19%	29%	22%	2%	0%	100%
	専任講師	0	0	0	1	2	0	10	16	10	0	39
		0%	0%	0%	3%	5%	0%	26%	41%	26%	0%	100%
助教	0	0	0	0	0	0	0	0	0	0	0	
	0%	0%	0%	0%	0%	0%	0%	0%	0%	0%	0%	0%
研究科計		1	88	104	93	113	77	68	49	12	0	605
		0.2%	14.5%	17.2%	15.4%	18.7%	12.7%	11.2%	8.1%	2.0%	0.0%	100.0%

学部・研究科	職位	71歳以上	66歳～70歳	61歳～65歳	56歳～60歳	51歳～55歳	46歳～50歳	41歳～45歳	36歳～40歳	31歳～35歳	26歳～30歳	計
法科大学院	教授	1	13	11	11	9	3	3	0	0	0	51
		2%	25%	22%	22%	18%	6%	6%	0%	0%	0%	100%
	准教授	0	0	0	0	0	0	0	0	0	0	0
		0%	0%	0%	0%	0%	0%	0%	0%	0%	0%	0%
	専任講師	0	0	0	0	0	0	0	0	0	0	0
		0%	0%	0%	0%	0%	0%	0%	0%	0%	0%	0%
法科大学院計		1	13	11	11	9	3	3	0	0	0	51
		2%	25%	22%	22%	18%	6%	6%	0%	0%	0%	100%
専門職大学院 ガバナンス研究科	教授	0	4	2	3	2	0	0	0	0	0	11
		0%	36%	18%	27%	18%	0%	0%	0%	0%	0%	100%
	准教授	0	0	0	0	0	0	0	2	1	0	3
		0%	0%	0%	0%	0%	0%	0%	67%	33%	0%	100%
	専任講師	0	0	0	0	0	0	0	1	0	0	1
		0%	0%	0%	0%	0%	0%	0%	100%	0%	0%	100%
研究科計		0	4	2	3	2	0	0	4	1	0	16
		0%	25%	13%	19%	13%	0%	0%	25%	6%	0%	100%
専門職大学院 グローバル・ ビジネス 研究科	教授	0	5	2	7	0	2	0	0	0	0	16
		0%	31%	13%	44%	0%	13%	0%	0%	0%	0%	100%
	准教授	0	0	0	0	0	0	0	0	0	0	0
		0%	0%	0%	0%	0%	0%	0%	0%	0%	0%	0%
	専任講師	0	0	0	0	0	0	0	0	0	0	0
		0%	0%	0%	0%	0%	0%	0%	0%	0%	0%	0%
研究科計		0	5	2	7	0	2	0	0	0	0	16
		0%	31%	13%	44%	0%	13%	0%	0%	0%	0%	100%
専門職大学院 会計専門職研究科	教授	0	1	5	3	2	1	1	0	0	0	13
		0%	8%	38%	23%	15%	8%	8%	0%	0%	0%	100%
	准教授	0	0	0	0	0	0	0	1	0	0	1
		0%	0%	0%	0%	0%	0%	0%	100%	0%	0%	100%
	専任講師	0	0	0	0	0	0	0	0	0	0	0
		0%	0%	0%	0%	0%	0%	0%	0%	0%	0%	0%
研究科計		0	1	5	3	2	1	1	1	0	0	14
		0%	7%	36%	21%	14%	7%	7%	7%	0%	0%	100%
専門職大学院合計	教授	1	23	20	24	13	6	4	0	0	0	91
		1%	25%	22%	26%	14%	7%	4%	0%	0%	0%	100%
	准教授	0	0	0	0	0	0	0	3	1	0	4
		0%	0%	0%	0%	0%	0%	0%	75%	25%	0%	100%
	専任講師	0	0	0	0	0	0	0	1	0	0	1
		0%	0%	0%	0%	0%	0%	0%	100%	0%	0%	100%
専門職大学院計		1	23	20	24	13	6	4	5	1	0	97
		1%	24%	21%	25%	13%	6%	4%	5%	1%	0%	100%

[注] 1 学部、大学院研究科（及びその他の組織）の専任教員について、所属組織ごとに作成してください。
ただし、教養教育担当者が学部に分属しているものの教養教育は全学共通で行っている場合は、その教員数を学部から除き、
教養教育担当者の表を学部準じて別個に作成してください。

2 各欄の下端にはそれぞれ「計」欄の数値に対する割合を記入してください。

[明治大学注]

1 専任教員には、明治大学特任教員任用基準第3条の規定に基づき、特任教員（任期付き専任教員）を専任教員数に含む。

2 年齢は2014年4月1日現在。

専任教員の担当授業時間

法学部 (83人) ※1「サバティカル取得中の教授7人を除く」 (表12)

区分	教員	教授	准教授	講師	助教	備考
最高		20.0 授業時間	16.0 授業時間	10.0 授業時間	6.0 授業時間	1 授業時間45分
最低		5.0 授業時間	8.0 授業時間	6.0 授業時間	6.0 授業時間	
平均		12.3 授業時間	11.1 授業時間	7.3 授業時間	6.0 授業時間	

商学部 (105人) ※1「サバティカル取得中の教授4人を除く」

区分	教員	教授	准教授	講師	助教	備考
最高		24.0 授業時間	16.0 授業時間	13.0 授業時間	6.0 授業時間	1 授業時間45分
最低		4.0 授業時間	8.0 授業時間	4.0 授業時間	6.0 授業時間	
平均		13.4 授業時間	10.9 授業時間	9.8 授業時間	6.0 授業時間	

政治経済学部 (102人) ※1「サバティカル取得中の教授3人を除く」

区分	教員	教授	准教授	講師	助教	備考
最高		23.0 授業時間	19.0 授業時間	14.0 授業時間	10.0 授業時間	1 授業時間45分
最低		2.0 授業時間	2.0 授業時間	3.0 授業時間	6.0 授業時間	
平均		13.6 授業時間	11.2 授業時間	10.6 授業時間	8.0 授業時間	

文学部 (105人) ※1「サバティカル取得中の教授6人を除く」

区分	教員	教授	准教授	講師	助教	備考
最高		22.0 授業時間	19.0 授業時間	21.0 授業時間	6.0 授業時間	1 授業時間45分
最低		5.0 授業時間	8.0 授業時間	8.0 授業時間	3.0 授業時間	
平均		13.1 授業時間	13.2 授業時間	12.7 授業時間	5.0 授業時間	

理工学部 (160人) ※1「サバティカル取得中の教授3人を除く」

区分	教員	教授	准教授	講師	助教	備考
最高		25.0 授業時間	26.0 授業時間	25.0 授業時間	6.0 授業時間	1 授業時間45分
最低		5.0 授業時間	10.0 授業時間	6.0 授業時間	6.0 授業時間	
平均		18.5 授業時間	18.2 授業時間	16.4 授業時間	6.0 授業時間	

農学部 (85人)

区分	教員	教授	准教授	講師	助教	備考
最高		25.0 授業時間	24.0 授業時間	22.0 授業時間	8.0 授業時間	1 授業時間45分
最低		9.0 授業時間	9.0 授業時間	8.0 授業時間	6.0 授業時間	
平均		16.5 授業時間	16.7 授業時間	15.5 授業時間	6.7 授業時間	

経営学部 (68人) ※1「サバティカル取得中の教授3人を除く」 □

区分	教員	教授	准教授	講師	助教	備考
最高		28.0 授業時間	15.0 授業時間	12.0 授業時間	6.0 授業時間	1 授業時間45分
最低		5.0 授業時間	3.0 授業時間	6.0 授業時間	6.0 授業時間	
平均		16.4 授業時間	11.2 授業時間	9.8 授業時間	6.0 授業時間	

情報コミュニケーション学部 (40人)

※1 「サバティカル取得中の教授2人を除く」

区分	教員	教授	准教授	講師	助教	備考
最高		19.0 授業時間	18.0 授業時間	12.0 授業時間	-	1 授業時間45分
最低		6.0 授業時間	2.0 授業時間	6.0 授業時間	-	
平均		13.4 授業時間	11.1 授業時間	8.4 授業時間	-	

国際日本学部 (47人)

※1 「サバティカル取得中の教授3人を除く」

区分	教員	教授	准教授	講師	助教	備考
最高		16.0 授業時間	19.0 授業時間	11.0 授業時間	-	1 授業時間45分
最低		9.0 授業時間	8.0 授業時間	6.0 授業時間	-	
平均		12.0 授業時間	14.0 授業時間	8.2 授業時間	-	

総合数理学部 (43人)

区分	教員	教授	准教授	講師	助教	備考
最高		26.0 授業時間	25.0 授業時間	15.0 授業時間	-	1 授業時間45分
最低		9.0 授業時間	7.0 授業時間	6.0 授業時間	-	
平均		16.8 授業時間	13.4 授業時間	8.4 授業時間	-	

責任授業時間数	(10.0 授業時間)	(8.0 授業時間)	(6.0 授業時間)	(6.0 授業時間)	
----------------	--------------------	-------------------	-------------------	-------------------	--

[注] 1 学部、大学院研究科 (及びその他の組織) の専任教員について、所属組織ごとに作成してください。本表においては、担当授業時間数が「0」となる専任教員 (例: サバティカル等による) は、本表には含めず、注書きを付してください。
(記入例: ※1 「サバティカル取得中の教授1人を除く」)

- 2 専任教員が当該大学において担当する1週間の最高、最低及び総平均授業時間を記載してください。
- 3 「備考」欄に1授業時間が何分であることを記入してください。ここでいう授業時間とはいわゆるコマではないので、1コマ90分の場合は、45分と記入してください。
- 4 専任の教授、准教授、講師、助教の1週間の責任授業時間数等の規定が無い場合は、「責任授業時間数」欄には、「-」を記入してください。
- 5 担当授業時間が特に多い教員、または特に少ない教員がいる場合において、何らかの事由がある時は、そのことを欄外に付記してください。
- 6 開設されているものの、履修者のいない科目についても上表に含めてください。

[明治大学注]

- 1 学部の教員数については注1に従い、「学部所属教員数 (専任教員・特任教員及び助教)」から「2014年度に授業を持たない教員の数 (特別研究、在外研究、長期休職中等)」を引いた数である。
- 2 授業時間数及び教員数については2014年4月1日現在の値である。

専任教員（任期付き専任教員を含む）一人当たり学生数

(表13)

(1) 2014年度在籍学生数に基づく比率

学部	項目	2014年度
法学部	専任教員数(A)	90
	在籍学生数(B)	3,678
	教員一人当たり学生数(B/A)	40.9
商学部	専任教員数(A)	109
	在籍学生数(B)	4,390
	教員一人当たり学生数(B/A)	40.3
政治経済学部	専任教員数(A)	105
	在籍学生数(B)	4,534
	教員一人当たり学生数(B/A)	43.2
文学部	専任教員数(A)	111
	在籍学生数(B)	3,373
	教員一人当たり学生数(B/A)	30.4
理工学部	専任教員数(A)	163
	在籍学生数(B)	4,241
	教員一人当たり学生数(B/A)	26.0
農学部	専任教員数(A)	85
	在籍学生数(B)	2,402
	教員一人当たり学生数(B/A)	28.3
経営学部	専任教員数(A)	71
	在籍学生数(B)	2,953
	教員一人当たり学生数(B/A)	41.6
情報コミュニケーション学部	専任教員数(A)	42
	在籍学生数(B)	2,016
	教員一人当たり学生数(B/A)	48.0
国際日本学部	専任教員数(A)	50
	在籍学生数(B)	1,556
	教員一人当たり学生数(B/A)	31.1
総合数理学部	専任教員数(A)	43
	在籍学生数(B)	706
	教員一人当たり学生数(B/A)	16.4
学部合計	専任教員数(A)	869
	在籍学生数(B)	29,849
	教員一人当たり学生数(B/A)	34.3

(2) 2014年度収容定員に基づく比率(経過措置学部は2013年度定員で算出)

学部	項目	2014年度
法学部	専任教員数(A)	90
	収容定員数(B)	3,400
	教員一人当たり学生数(B/A)	37.8
商学部	専任教員数(A)	109
	収容定員数(B)	4,040
	教員一人当たり学生数(B/A)	37.1
政治経済学部	専任教員数(A)	105
	収容定員数(B)	4,060
	教員一人当たり学生数(B/A)	38.7
文学部	専任教員数(A)	111
	収容定員数(B)	3,100
	教員一人当たり学生数(B/A)	27.9
理工学部	専任教員数(A)	163
	収容定員数(B)	3,700
	教員一人当たり学生数(B/A)	22.7
農学部	専任教員数(A)	85
	収容定員数(B)	2,080
	教員一人当たり学生数(B/A)	24.5
経営学部	専任教員数(A)	71
	収容定員数(B)	2,600
	教員一人当たり学生数(B/A)	36.6
情報コミュニケーション学部	専任教員数(A)	42
	収容定員数(B)	1,700
	教員一人当たり学生数(B/A)	40.5
国際日本学部	専任教員数(A)	50
	収容定員数(B)	1,300
	教員一人当たり学生数(B/A)	26.0
総合数理学部	専任教員数(A)	43
	収容定員数(B)	520
	教員一人当たり学生数(B/A)	12.1
学部合計	専任教員数(A)	869
	収容定員数(B)	26,500
	教員一人当たり学生数(B/A)	30.5

専任教員一人当たり学生数推移表（在籍学生数ベース）

（表13-1）

学部	項目	2010年		2011年		2012年		2013年		2014年	
法学部	専任教員数 (A)	88	(3)	91	(5)	91	(6)	90	(5)	90	(5)
	学生数 (B)	3,888		3,827		3,868		3,845		3,678	
	教員一人当たり学生数 (B/A)	44.2		42.1		42.5		42.7		40.9	
商学部	専任教員数 (A)	103	(5)	110	(10)	110	(12)	112	(12)	109	(10)
	学生数 (B)	4,492		4,482		4,480		4,467		4,390	
	教員一人当たり学生数 (B/A)	43.6		40.7		40.7		39.9		40.3	
政治経済学部	専任教員数 (A)	104	(3)	108	(8)	109	(10)	108	(10)	105	(8)
	学生数 (B)	4,910		4,925		4,813		4,579		4,534	
	教員一人当たり学生数 (B/A)	47.2		45.6		44.2		42.4		43.2	
文学部	専任教員数 (A)	105	(1)	108	(3)	108	(5)	112	(5)	111	(5)
	学生数 (B)	3,809		3,680		3,598		3,453		3,373	
	教員一人当たり学生数 (B/A)	36.3		34.1		33.3		30.6		30.4	
理工学部	専任教員数 (A)	155	(3)	157	(5)	164	(10)	162	(11)	163	(11)
	学生数 (B)	4,319		4,233		4,301		4,207		4,241	
	教員一人当たり学生数 (B/A)	27.9		27.0		26.2		26.0		26.0	
農学部	専任教員数 (A)	82	(4)	85	(6)	83	(6)	86	(7)	85	(6)
	学生数 (B)	2,417		2,418		2,400		2,375		2,402	
	教員一人当たり学生数 (B/A)	29.5		28.4		28.9		27.6		28.3	
経営学部	専任教員数 (A)	67	(3)	68	(4)	69	(4)	72	(5)	71	(7)
	学生数 (B)	3,087		3,043		2,953		3,001		2,953	
	教員一人当たり学生数 (B/A)	46.1		44.8		42.8		41.7		41.6	
情報コミュニケーション学部	専任教員数 (A)	39	(0)	39	(1)	42	(2)	43	(2)	42	(1)
	学生数 (B)	1,950		1,987		1,967		1,977		2,016	
	教員一人当たり学生数 (B/A)	50		50.9		46.8		46		48.0	
国際日本学部	専任教員数 (A)	42	(14)	47	(16)	48	(16)	50	(17)	50	(16)
	学生数 (B)	1,052		1,433		1,481		1,546		1,556	
	教員一人当たり学生数 (B/A)	25.0		30.5		30.9		30.9		31.1	
総合数理学部	専任教員数 (A)	—	(—)	—	(—)	—	(—)	32	(—)	43	(2)
	学生数 (B)	—		—		—		452		706	
	教員一人当たり学生数 (B/A)	—		—		—		14.13		16.4	
学部合計	専任教員数 (A)	785	(36)	813	(58)	824	(67)	867	(74)	869	(71)
	学生数 (B)	29,924		30,028		29,861		29,902		29,849	
	教員一人当たり学生数 (B/A)	38.1		36.9		36.2		34.5		34.3	

[明治大学注]

- 専任教員数は各年5月1日現在在籍の任期付教員（特任教員・助教）を含む教員数。
（ ）は内数で任期付専任教員数（特任教員，助教）である。
- 学生数は各年5月1日現在の在籍学生数である。

専任教員における外国人教員、女性教員の状況（学部）

（表14）

所属学部	項目	2012年		2013年		2014年		2014年度 在籍教員数	2014年度 割合
法学部	外国人教員	8	(4)	7	(3)	7	(3)	90	7.8%
	女性教員	13	(2)	12	(1)	13	(1)		14.4%
商学部	外国人教員	7	(3)	8	(3)	8	(3)	109	7.3%
	女性教員	23	(3)	24	(3)	24	(4)		22.0%
政治経済学部	外国人教員	7	(3)	7	(3)	6	(2)	105	5.7%
	女性教員	13	(3)	14	(3)	13	(2)		12.4%
文学部	外国人教員	3	(0)	3	(0)	4	(1)	111	3.6%
	女性教員	24	(2)	25	(1)	26	(0)		23.4%
理工学部	外国人教員	1	(0)	2	(1)	2	(1)	163	1.2%
	女性教員	11	(1)	10	(1)	10	(1)		6.1%
農学部	外国人教員	2	(1)	2	(1)	3	(2)	85	3.5%
	女性教員	11	(3)	11	(3)	11	(3)		12.9%
経営学部	外国人教員	6	(3)	5	(3)	5	(2)	71	7.0%
	女性教員	14	(2)	14	(2)	14	(2)		19.7%
情報コミュニケーション学部	外国人教員	2	(0)	2	(0)	2	(0)	42	4.8%
	女性教員	13	(1)	13	(1)	12	(0)		28.6%
国際日本学部	外国人教員	15	(11)	15	(11)	16	(11)	50	32.0%
	女性教員	13	(5)	15	(6)	15	(6)		30.0%
総合数理学部	外国人教員	—	(—)	1	(0)	1	(0)	43	2.3%
	女性教員	—	(—)	3	(0)	4	(1)		9.3%
学部合計	外国人教員	51	25	52	25	54	25	869	6.2%
	女性教員	135	22	141	21	142	20		16.3%

[明治大学注]

- 1 専任教員数は各年5月1日現在在籍の任期付専任教員（特任教員・助教）を含む専任教員。（ ）は内数で任期付専任教員数。
- 2 総合数理学部は2013年4月開設。

専任教員における外国人教員、女性教員の状況（研究科）

（表15）

所属研究科	項目	2012年		2013年		2014年		2014年度 在籍教員数	2014年度 割合
法学研究科	外国人教員	1	(0)	1	(0)	1	(0)	41	2.4%
	女性教員	2	(0)	2	(0)	2	(0)		4.9%
商学研究科	外国人教員	0	(0)	0	(0)	0	(0)	51	0.0%
	女性教員	6	(0)	6	(0)	6	(0)		11.8%
政治経済学研究科	外国人教員	1	(0)	1	(0)	1	(0)	56	1.8%
	女性教員	2	(0)	3	(0)	4	(0)		7.1%
経営学研究科	外国人教員	6	(5)	4	(3)	5	(4)	40	12.5%
	女性教員	4	(3)	2	(1)	7	(2)		17.5%
文学研究科	外国人教員	3	(0)	3	(0)	3	(0)	90	3.3%
	女性教員	18	(0)	20	(0)	22	(0)		24.4%
理工学研究科	外国人教員	0	(0)	1	(1)	2	(1)	149	1.3%
	女性教員	9	(0)	9	(0)	9	(0)		6.0%
農学研究科	外国人教員	1	(0)	1	(0)	1	(0)	69	1.4%
	女性教員	6	(0)	6	(0)	6	(0)		8.7%
情報コミュニケーション研究科	外国人教員	1	(0)	1	(0)	1	(0)	24	4.2%
	女性教員	5	(0)	5	(0)	5	(0)		20.8%
教養デザイン研究科	外国人教員	0	(0)	0	(0)	0	(0)	26	0.0%
	女性教員	5	(0)	5	(0)	6	(0)		23.1%
先端数理科学研究科	外国人教員	0	(0)	0	(0)	0	(0)	19	0.0%
	女性教員	1	(1)	1	(1)	1	(1)		5.3%
国際日本学研究科	外国人教員	5	(3)	5	(3)	2	(0)	27	7.4%
	女性教員	6	(0)	6	(0)	6	(0)		22.2%
グローバル・ガバナンス研究科	外国人教員	—	—	—	—	3	(3)	13	23.1%
	女性教員	—	—	—	—	3	(1)		23.1%
小計	外国人教員	18	8	17	7	16	5	605	2.6%
	女性教員	64	4	65	2	74	3		12.2%
法務研究科	外国人教員	0	(0)	0	(0)	0	(0)	51	0.0%
	女性教員	8	(1)	10	(2)	10	(2)		19.6%
ガバナンス研究科	外国人教員	3	(3)	3	(3)	3	(3)	16	18.8%
	女性教員	4	(1)	2	(0)	4	(2)		25.0%
グローバル・ビジネス研究科	外国人教員	2	(0)	2	(0)	2	(0)	16	12.5%
	女性教員	0	(0)	0	(0)	1	(0)		6.3%
会計専門職研究科	外国人教員	0	(0)	0	(0)	0	(0)	14	0.0%
	女性教員	0	(0)	0	(0)	0	(0)		0.0%
小計	外国人教員	5	3	5	3	5	3	97	5.2%
	女性教員	12	2	12	2	15	4		15.5%
合計	外国人教員	23	11	22	10	21	8	702	3.0%
	女性教員	76	6	77	4	89	7		12.7%

[明治大学注]

1 専任教員数は、各年5月1日現在在籍の任期付専任教員（特任教員・助教）を含む専任教員。（ ）は内数で任期付専任教員数である。

2 国際日本学研究科は、2012年4月開設。

3 グローバル・ガバナンス研究科は、2013年4月開設。

開設授業科目における専兼比率

(表16)

学部・学科		科目種類		2014年度開講 授業科目数 (※1)	開講コマ数 (A) (※1)	うち、専任担 当コマ数 (B)	専任割合 (B/A)	うち、兼任担 当コマ数 (C)	兼任割合 (C/A)
法学部	法学科	必修科目	専門教育	27	364	236	64.8%	128	35.2%
			教養教育	5	151	54	35.8%	97	64.2%
		選択必修科目	専門教育	6	8	8	100.0%	0	0.0%
			教養教育	95	828	127	15.3%	701	84.7%
		自由選択科目	専門教育	182	327	142	43.4%	185	56.6%
			教養教育	81	187	69	36.9%	118	63.1%
	学部計				396	1,865	636	34.1%	1,229
商学部	商学科	必修科目	専門教育	1	82	30	36.6%	52	63.4%
			教養教育	14	538	138	25.7%	400	74.3%
		選択必修科目	専門教育	168	591	464	78.5%	127	21.5%
			教養教育	112	621	269	43.3%	352	56.7%
		自由選択科目	専門教育	38	147	48	32.7%	99	67.3%
			教養教育	27	127	34	26.8%	93	73.2%
	学部計				360	2,106	983	46.7%	1,123
政治経済学部	共通科目	必修科目	専門教育	0	0	0	0.0%	0	0.0%
			教養教育	2	84	28	33.3%	56	66.7%
		選択必修科目	専門教育	2	95	86	90.5%	9	9.5%
			教養教育	7	41	11	26.8%	30	73.2%
		自由選択科目	専門教育	70	263	225	85.6%	38	14.4%
			教養教育	67	847	179	21.1%	668	78.9%
	政治学科	必修科目	専門教育	5	19	14	73.7%	5	26.3%
			教養教育	0	0	0	0.0%	0	0.0%
		選択必修科目	専門教育	0	0	0	0.0%	0	0.0%
			教養教育	0	0	0	0.0%	0	0.0%
		自由選択科目	専門教育	50	65	44	67.7%	21	32.3%
			教養教育	0	0	0	0.0%	0	0.0%
	経済学科	必修科目	専門教育	4	16	12	75.0%	4	25.0%
			教養教育	0	0	0	0.0%	0	0.0%
		選択必修科目	専門教育	0	0	0	0.0%	0	0.0%
			教養教育	0	0	0	0.0%	0	0.0%
		自由選択科目	専門教育	38	58	45	77.6%	13	22.4%
			教養教育	0	0	0	0.0%	0	0.0%
	地域行政学科	必修科目	専門教育	7	22	17	77.3%	5	22.7%
			教養教育	0	0	0	0.0%	0	0.0%
		選択必修科目	専門教育	0	0	0	0.0%	0	0.0%
			教養教育	0	0	0	0.0%	0	0.0%
		自由選択科目	専門教育	45	56	29	51.8%	27	48.2%
教養教育			0	0	0	0.0%	0	0.0%	
学部計				297	1,566	690	44.1%	876	55.9%

(表16)

学部・学科		科目種類		2014年度開講 授業科目数 (※1)	開講コマ数 (A) (※1)	うち、専任担 当コマ数 (B)	専任割合 (B/A)	うち、兼任担 当コマ数 (C)	兼任割合 (C/A)
文学部	文学部共通	必修科目	専門教育	0	0	0	0.0%	0	0.0%
			教養教育	10	319	45	14.1%	274	85.9%
		選択必修科目	専門教育	0	0	0	0.0%	0	0.0%
			教養教育	0	0	0	0.0%	0	0.0%
		自由選択科目	専門教育	0	0	0	0.0%	0	0.0%
			教養教育	121	159	56	35.2%	103	64.8%
	文学科	必修科目	専門教育	60	289	216	74.7%	73	25.3%
			教養教育	0	0	0	0.0%	0	0.0%
		選択必修科目	専門教育	92	179	80	0.0%	99	0.0%
			教養教育	0	0	0	0.0%	0	0.0%
		自由選択科目	専門教育	144	185	56	30.3%	129	69.7%
			教養教育	0	0	0	0.0%	0	0.0%
	史学地理学科	必修科目	専門教育	66	246	185	75.2%	61	24.8%
			教養教育	0	0	0	0.0%	0	0.0%
		選択必修科目	専門教育	3	3	3	0.0%	0	0.0%
			教養教育	0	0	0	0.0%	0	0.0%
		自由選択科目	専門教育	94	104	52	50.0%	52	50.0%
			教養教育	0	0	0	0.0%	0	0.0%
	心理社会学科	必修科目	専門教育	22	72	63	87.5%	9	12.5%
			教養教育	0	0	0	0.0%	0	0.0%
選択必修科目		専門教育	0	0	0	0.0%	0	0.0%	
		教養教育	0	0	0	0.0%	0	0.0%	
自由選択科目		専門教育	33	33	12	36.4%	21	63.6%	
		教養教育	0	0	0	0.0%	0	0.0%	
学部計				645	1,589	768	48.3%	821	51.7%
理工学部	理工学部 共通科目	必修科目	教養教育	42	448	78	17.4%	370	82.6%
		選択必修科目	教養教育	0	0	0	0.0%	0	0.0%
		自由選択科目	教養教育	33	97	49	50.5%	48	49.5%
	電気電子生命学科	必修科目	専門教育	29	262	187	71.4%	75	28.6%
		選択必修科目	専門教育	28	65	35	53.8%	30	46.2%
		自由選択科目	専門教育	83	131	49	37.4%	82	62.6%
	機械工学科	必修科目	専門教育	27	191	133	69.6%	58	30.4%
		選択必修科目	専門教育	14	26	13	50.0%	13	50.0%
		自由選択科目	専門教育	69	97	42	43.3%	55	56.7%
	機械情報工学科	必修科目	専門教育	27	178	124	69.7%	54	30.3%
		選択必修科目	専門教育	34	38	27	71.1%	11	28.9%
		自由選択科目	専門教育	42	75	20	26.7%	55	73.3%
	建築学科	必修科目	専門教育	14	116	77	66.4%	39	33.6%
		選択必修科目	専門教育	31	33	29	87.9%	4	12.1%
		自由選択科目	専門教育	68	185	94	50.8%	91	49.2%
	応用化学科	必修科目	専門教育	23	166	124	74.7%	42	25.3%
		選択必修科目	専門教育	27	31	29	93.5%	2	6.5%
		自由選択科目	専門教育	53	83	27	32.5%	56	67.5%
	情報科学科	必修科目	専門教育	25	134	97	72.4%	37	27.6%
		選択必修科目	専門教育	11	17	8	47.1%	9	52.9%
		自由選択科目	専門教育	72	103	48	46.6%	55	53.4%
	数学科	必修科目	専門教育	28	117	86	73.5%	31	26.5%
		選択必修科目	専門教育	42	43	23	53.5%	20	46.5%
		自由選択科目	専門教育	32	59	21	35.6%	38	64.4%
	物理学科	必修科目	専門教育	13	107	83	77.6%	24	22.4%
		選択必修科目	専門教育	28	29	14	48.3%	15	51.7%
		自由選択科目	専門教育	68	113	50	44.2%	63	55.8%
学部計				963	2,944	1,567	53.2%	1,377	46.8%

(表16)

学部・学科		科目種類		2014年度開講 授業科目数 (※1)	開講コマ数 (A) (※1)	うち、専任担 当コマ数 (B)	専任割合 (B/A)	うち、兼任担 当コマ数 (C)	兼任割合 (C/A)
農学部	共通科目	必修科目	専門教育	0	0	0	0%	0	0%
			教養教育	21	177	52	29.4%	125	70.6%
		選択必修科目	専門教育	0	0	0	0.0%	0	0.0%
			教養教育	5	40	14	35.0%	26	65.0%
		自由選択科目	専門教育	0	0	0	0.0%	0	0.0%
			教養教育	38	107	50	46.7%	57	53.3%
	農学科	必修科目	専門教育	0	0	0	0.0%	0	0.0%
			教養教育	0	0	0	0.0%	0	0.0%
		選択必修科目	専門教育	0	0	0	0.0%	0	0.0%
			教養教育	0	0	0	0.0%	0	0.0%
		自由選択科目	専門教育	105	129	93	72.1%	36	27.9%
			教養教育	0	0	0	0.0%	0	0.0%
	農芸化学科	必修科目	専門教育	7	7	7	100.0%	0	0.0%
			教養教育	0	0	0	0.0%	0	0.0%
		選択必修科目	専門教育	8	8	8	100.0%	0	0.0%
			教養教育	0	0	0	0.0%	0	0.0%
		自由選択科目	専門教育	62	98	81	82.7%	17	17.3%
			教養教育	0	0	0	0.0%	0	0.0%
	生命科学科	必修科目	専門教育	0	0	0	0.0%	0	0.0%
			教養教育	0	0	0	0.0%	0	0.0%
		選択必修科目	専門教育	13	13	11	84.6%	2	15.4%
			教養教育	0	0	0	0.0%	0	0.0%
		自由選択科目	専門教育	41	76	71	93.4%	5	6.6%
			教養教育	0	0	0	0.0%	0	0.0%
食料環境政策学科	必修科目	専門教育	7	7	7	100.0%	0	0.0%	
		教養教育	0	0	0	0.0%	0	0.0%	
	選択必修科目	専門教育	0	0	0	0.0%	0	0.0%	
		教養教育	0	0	0	0.0%	0	0.0%	
	自由選択科目	専門教育	76	104	79	76.0%	25	24.0%	
		教養教育	0	0	0	0.0%	0	0.0%	
学部計				383	766	473	61.7%	293	38.3%
経営学部	共通科目	必修科目	専門教育	6	78	33	42.3%	45	57.7%
			教養教育	2	60	14	23.3%	46	76.7%
		選択必修科目	専門教育	6	56	30	53.6%	26	46.4%
			教養教育	24	554	38	6.9%	516	93.1%
		自由選択科目	専門教育	73	423	319	75.4%	104	24.6%
			教養教育	92	246	97	39.4%	149	60.6%
	経営学科	必修科目	専門教育	4	8	8	100.0%	0	0.0%
			教養教育	0	0	0	0.0%	0	0.0%
		選択必修科目	専門教育	0	0	0	0.0%	0	0.0%
			教養教育	0	0	0	0.0%	0	0.0%
		自由選択科目	専門教育	61	62	42	67.7%	20	32.3%
			教養教育	0	0	0	0.0%	0	0.0%
	会計学科	必修科目	専門教育	4	12	12	100.0%	0	0.0%
			教養教育	0	0	0	0.0%	0	0.0%
		選択必修科目	専門教育	0	0	0	0.0%	0	0.0%
			教養教育	0	0	0	0.0%	0	0.0%
		自由選択科目	専門教育	33	33	27	81.8%	6	18.2%
			教養教育	0	0	0	0.0%	0	0.0%
	公共経営学科	必修科目	専門教育	4	4	4	100.0%	0	0.0%
			教養教育	0	0	0	0.0%	0	0.0%
		選択必修科目	専門教育	0	0	0	0.0%	0	0.0%
			教養教育	0	0	0	0.0%	0	0.0%
		自由選択科目	専門教育	33	33	28	84.8%	5	15.2%
			教養教育	0	0	0	0.0%	0	0.0%
学部計				342	1,569	652	41.6%	917	58.4%

(表16)

学部・学科		科目種類		2014年度開講 授業科目数 (※1)	開講コマ数 (A) (※1)	うち、専任担 当コマ数 (B)	専任割合 (B/A)	うち、兼任担 当コマ数 (C)	兼任割合 (C/A)
情報 コミュニケーション 学部	情報コミュニケーション学科	必修科目	専門教育	1	8	8	100.0%	0	0.0%
			教養教育	0	0	0	0.0%	0	0.0%
		選択必修科目	専門教育	4	8	8	100.0%	0	0.0%
			教養教育	4	64	18	28.1%	46	71.9%
		自由選択科目	専門教育	163	247	152	61.5%	95	38.5%
			教養教育	159	698	96	13.8%	602	86.2%
学部計				331	1,025	282	27.5%	743	72.5%
国際 日本学部	国際日本学科	必修科目	専門教育	4	53	24	45.3%	29	54.7%
			教養教育	20	266	72	27.1%	194	72.9%
		選択必修科目	専門教育	0	0	0	0.0%	0	0.0%
			教養教育	0	0	0	0.0%	0	0.0%
		自由選択科目	専門教育	184	412	279	67.7%	133	32.3%
			教養教育	62	102	36	35.3%	66	64.7%
学部計				270	833	411	49.3%	422	50.7%
総合 数理学部	総合数理学部共通科目	必修科目	専門教育	0	0	0	0.0%	0	0.0%
			教養教育	6	70	30	42.9%	40	57.1%
		選択必修科目	専門教育	0	0	0	0.0%	0	0.0%
			教養教育	0	0	0	0.0%	0	0.0%
		自由選択科目	専門教育	0	0	0	0.0%	0	0.0%
			教養教育	31	47	7	14.9%	40	85.1%
	現象数理学科	必修科目	専門教育	19	40	32	80.0%	8	20.0%
			教養教育	0	0	0	0.0%	0	0.0%
		選択必修科目	専門教育	18	25	20	80.0%	5	20.0%
			教養教育	0	0	0	0.0%	0	0.0%
		自由選択科目	専門教育	15	19	17	89.5%	2	10.5%
			教養教育	0	0	0	0.0%	0	0.0%
	先端メディアサイエ ンス学科	必修科目	専門教育	23	91	82	90.1%	9	9.9%
			教養教育	0	0	0	0.0%	0	0.0%
		選択必修科目	専門教育	7	8	8	100.0%	0	0.0%
			教養教育	0	0	0	0.0%	0	0.0%
		自由選択科目	専門教育	12	13	9	69.2%	4	30.8%
			教養教育	0	0	0	0.0%	0	0.0%
	ネットワークデザイ ン学科	必修科目	専門教育	22	60	51	85.0%	9	15.0%
			教養教育	0	0	0	0.0%	0	0.0%
		選択必修科目	専門教育	15	18	15	83.3%	3	16.7%
			教養教育	0	0	0	0.0%	0	0.0%
		自由選択科目	専門教育	6	7	6	85.7%	1	14.3%
			教養教育	0	0	0	0.0%	0	0.0%
学部計				174	398	277	69.6%	121	30.4%
学部合計	必修科目	専門教育	293	1,478	1,041	70.4%	437	29.6%	
		教養教育	80	1,665	433	26.0%	1,232	74.0%	
	選択必修科目	専門教育	342	1,012	741	73.2%	271	26.8%	
		教養教育	247	2,148	477	22.2%	1,671	77.8%	
	自由選択科目	専門教育	1,558	2,894	1,856	64.1%	1,038	35.9%	
		教養教育	678	2,520	624	24.8%	1,896	75.2%	
	その他の科目	その他の科目	2	5	0	0.0%	5	100.0%	
	総合計				3,200	11,722	5,172	44.1%	6,550

[明治大学注]

- 「科目数」「コマ数」は2014年5月1日現在、学部開設科目(学則別表1)に記載されている科目のうち、今年度未開講科目及び全学部共通科目(学部間共通総合講座、学部間共通外国語科目、情報関係科目等)を除いた数値である。
- 「必修選択科目」とは、「○○、△△、□□(科目名)のうちから2科目を選択」など、具体的な科目名のうちから履修科目を選択させる科目を指す。
「○○領域のなかから○単位」など、領域から指定する科目については自由選択科目扱いとし、「その他の科目」として算入した。
- 語学、体育は「教養教育」に分類した。
- 学則別表1に記載されている授業に分担授業がある場合は、科目責任者の所属学部における開講科目(コマ)として積算した。

学部・研究科開設科目

【学士課程】

(表17)

学部	学科等	分類	科目数	割合
法学部	法学科	一般教養の授業科目	54	11.1%
		外国語科目	150	30.7%
		専門教育の授業科目	284	58.2%
	学部計		488	100.0%
商学部	商学科	一般教養の授業科目	94	22.8%
		外国語科目	96	23.2%
		専門教育の科目	223	54.0%
	学部計		413	100.0%
政治経済学部	政治学科	学科共通科目：教養科目	220	78.6%
		専門科目	60	21.4%
	学科計		280	100.0%
	経済学科	学科共通科目：教養科目	220	82.1%
		専門科目	48	17.9%
	学科計		268	100.0%
	地域行政学科	学科共通科目：教養科目	220	80.0%
	地域行政学科	専門科目	55	20.0%
	学科計		275	100.0%
	学部計		383	100.0%
文学部	文学科	一般教養の授業科目	164	33.7%
		外国語科目	8	1.6%
		専門教育科目	315	64.7%
	学科計		487	100.0%
	史学地理学科	一般教養の授業科目	164	44.3%
		外国語科目	8	2.2%
		専門教育科目	198	53.5%
	学科計		370	100.0%
	心理社会学科	一般教養の授業科目	164	67.8%
		外国語科目	8	3.3%
		専門教育科目	70	28.9%
	学科計		242	100.0%
	学部計		755	100.0%

【学士課程】

(表17)

学部	学科等	分類	科目数	割合
理工学部	学科共通科目	総合文化科目	33	21.6%
		健康・スポーツ学科目	4	2.6%
		外国語科目	40	26.1%
		理系基礎科目	19	12.4%
		共通基礎専門科目	30	19.6%
		複合領域専門科目	15	9.8%
		教職関係専門科目	12	7.8%
	学部共通科目 計		153	100.0%
	電気電子生命学科	学科共通科目	153	66.2%
		学科専門科目	78	33.8%
	学科計		231	100.0%
	機械工学科	学科共通科目	153	73.6%
		学科専門科目	49	23.6%
		機械・機情 共通科目	6	2.9%
	学科計		208	100.0%
	機械情報工学科	学科共通科目	153	73.9%
		学科専門科目	46	22.2%
		機械・機情 共通科目	6	2.9%
		機情・情報 共通科目	2	1.0%
	学科計		207	100.0%
	建築学科	学科共通科目	153	69.9%
		学科専門科目	66	30.1%
	学科計		219	100.0%
	応用化学科	学科共通科目	153	72.2%
		学科専門科目	59	27.8%
	学科計		212	100.0%
	情報科学科	学科共通科目	153	72.5%
		学科専門科目	56	26.5%
		機情・情報 共通科目	2	0.9%
学科計		211	100.0%	
数学科	学科共通科目	153	71.8%	
	学科専門科目	60	28.2%	
学科計		213	100.0%	
物理学科	学科共通科目	153	72.5%	
	学科専門科目	58	27.5%	
学科計		211	100.0%	
学部計		633	100.0%	

【学士課程】

(表17)

学部	学科等	分類	科目数	割合
農学部	総合科目	共通科目群 第一分野	23	25.6%
		共通科目群 第二分野	6	6.7%
		共通科目群 第三分野	7	7.8%
		共通科目群 学際的分野	10	11.1%
		外国語科目群 第一外国語	14	15.6%
		外国語科目群 第二外国語	23	25.6%
		保健体育科目群	5	5.6%
		総合科目ゼミナール	2	2.2%
	総合科目群 計		90	100.0%
	農学科	総合科目群	90	44.3%
		基礎科目群	34	16.7%
		専攻科目群	75	36.9%
		卒論関係科目群	1	0.5%
		農場関係科目群	3	1.5%
	学科計		203	100.0%
	農芸化学科	総合科目群	90	50.6%
		基礎科目群	40	22.5%
		専攻科目群	43	24.2%
		卒論関係科目群	2	1.1%
		農場関係科目群	3	1.7%
	学科計		178	100.0%
	生命科学科	総合科目群	90	56.3%
		基礎科目群	26	16.3%
		専攻科目群	39	24.4%
		卒論関係科目群	2	1.3%
		農場関係科目群	3	1.9%
	学科計		160	100.0%
食料環境政策学科	総合科目群	90	46.4%	
	基礎科目群	26	13.4%	
	専攻科目群	73	37.6%	
	卒論関係科目群	2	1.0%	
	農場関係科目群	3	1.5%	
学科計		194	100.0%	
学部計		465	100.0%	

【学士課程】

(表17)

学部	学科等	分類	科目数	割合
経営学部	学部共通科目	学部必修科目	6	2.8%
		教養科目	63	29.7%
		外国語科目（必修）	28	13.2%
		外国語科目（選択）	32	15.1%
		体育実技	6	2.8%
		外国語専門科目	6	2.8%
		実習関連科目	10	4.7%
		演習科目	5	2.4%
		基礎専門科目	56	26.4%
	学部共通科目小計		212	100.0%
	経営学科	学部共通科目	212	76.5%
		経営学科必修科目	4	1.4%
		経営学科専門科目	61	22.0%
	学科計		277	100.0%
	会計学科	学部共通科目	212	85.1%
		会計学科必修科目	4	1.6%
		会計学科専門科目	33	13.3%
	学科計		249	100.0%
	公共経営学科	学部共通科目	212	85.1%
		公共経営学科必修科目	4	1.6%
公共経営学科専門科目		33	13.3%	
学科計		249	100.0%	
学部計		351	100%	
情報 コミュニケーション 学部	情報コミュニケーション学科	基礎教育科目	46	8.9%
		外国語教育科目	86	27.0%
		コース科目（コース共通科目，旧カリ科目含む）	148	49.6%
		情報メディア教育科目	20	6.3%
		その他（日本語，体育，インターンシップ等）	28	8.1%
	学部計		328	100.0%
国際日本学部	国際日本学科	語学	77	25.2%
		その他	228	74.8%
	学部計		305	100.0%

【学士課程】

(表17)

学部	学科等	分類	科目数	割合
総合数理学部	各学科共通科目	総合教育科目	40	100.0%
	各学科共通科目計		40	100.0%
	現象数理学科	総合教育科目	40	36.0%
		基礎教育科目	25	22.5%
		専門教育科目	46	41.4%
	学科計		111	100.0%
	先端メディアサイエンス学科	総合教育科目	40	37.7%
		基礎教育科目	21	19.8%
		専門教育科目	45	42.5%
	学科計		106	100.0%
	ネットワークデザイン学科	総合教育科目	40	36.7%
		基礎教育科目	22	20.2%
		専門教育科目	47	43.1%
	学科計		109	100.0%
	学部計		246	100.0%

[明治大学注]

- 1 「学部計」の科目数の数値は、各学部の「学則別表1」に記載された科目数の総和を示す。ただし、各学部に設置されている「資格関係科目」「大学院設置科目」は除く。
- 2 「学科計」の科目数の数値は、各学部に設置された「学科共通科目」と「学科専門科目」の和を示す。よって、「学科計」の科目数の積算が「学部計」とはならない。

【博士前期課程】

(表17)

研究科	専攻等	分類	科目数	全体からの割合	
法学研究科	専攻共通科目	講義	22	100.0%	
	専攻共通科目 計		22	100.0%	
	公法学専攻	専攻共通科目 (講義)	22	15.7%	
		演習	68	48.6%	
		講義	50	35.7%	
	専攻 計		140	100.0%	
	民事法学専攻	専攻共通科目 (講義)	22	16.9%	
		演習	60	46.2%	
		講義	48	36.9%	
	専攻 計		130	100.0%	
研究科計			248	100.0%	
商学研究科	商学専攻	演習	236	60.2%	
		講義	128	32.7%	
		文献研究	28	7.1%	
	研究科計			392	100.0%
政治経済学研究科	政治学専攻	演習	96	54.5%	
		講義	72	40.9%	
		外国語文献研究	8	4.5%	
	専攻 計		176	100.0%	
	経済学専攻	演習	108	56.8%	
		講義	72	37.9%	
		外国語文献研究	10	5.3%	
	専攻 計		190	100.0%	
	研究科計			366	100.0%
	経営学研究科	経営学専攻	演習	276	55.1%
文献研究			20	4.0%	
講義			205	40.9%	
研究科計			501	100.0%	

【博士前期課程】

(表17)

研究科	専攻等	分類	科目数	全体からの割合
文学研究科	文学研究科	共通特修科目	27	100.0%
	共通特修科目 計		27	100.0%
	日本文学専攻	研究科共通特修科目	27	29.0%
		主要科目	36	38.7%
		特修科目	28	30.1%
		特定科目	2	2.2%
	専攻 計		93	100.0%
	英文学専攻	研究科共通特修科目	27	26.2%
		主要科目	52	50.5%
		特修科目	22	21.4%
		特定科目	2	1.9%
	専攻 計		103	100.0%
	仏文学専攻	研究科共通特修科目	27	31.8%
		主要科目	36	42.4%
		特修科目	20	23.5%
		特定科目	2	2.4%
	専攻 計		85	100.0%
	独文学専攻	研究科共通特修科目	27	39.1%
		主要科目	28	40.6%
		特修科目	12	17.4%
		特定科目	2	2.9%
	専攻 計		69	100.0%
	演劇学専攻	研究科共通特修科目	27	41.5%
		主要科目	20	30.8%
		特修科目	16	24.6%
		特定科目	2	3.1%
	専攻 計		65	100.0%
	文芸メディア専攻	研究科共通特修科目	27	39.1%
		主要科目	24	34.8%
		特修科目	16	23.2%
特定科目		2	2.9%	
専攻 計		69	100.0%	
史学専攻	研究科共通特修科目	27	17.9%	
	主要科目	100	66.2%	
	特修科目	22	14.6%	
	特定科目	2	1.3%	
専攻 計		151	100.0%	
地理学専攻	研究科共通特修科目	27	36.0%	
	主要科目	32	42.7%	
	特修科目	14	18.7%	
	特定科目	2	2.7%	
専攻 計		75	100.0%	
臨床人間学専攻	研究科共通特修科目	27	25.2%	
	主要科目	58	54.2%	
	特修科目	20	18.7%	
	特定科目	2	1.9%	
専攻 計		107	100.0%	
研究科計		559	100.0%	

【博士前期課程】

(表17)

研究科	専攻等	分類	科目数	全体からの割合
理工学研究科	専攻共通科目	共通総合科目	11	68.8%
		共通基礎科目	5	31.3%
	専攻 計		16	100.0%
	電気工学専攻	専攻共通科目	16	21.6%
		主要科目	16	21.6%
		特修科目	42	56.8%
	専攻 計		74	100.0%
	機械工学専攻	専攻共通科目	16	20.3%
		専攻共通科目	16	20.3%
		特修科目	47	59.5%
	専攻 計		79	100.0%
	建築学専攻	専攻共通科目	16	19.0%
		主要科目	16	19.0%
		特修科目	52	61.9%
	専攻 計		84	100.0%
	応用化学専攻	専攻共通科目	16	29.1%
		主要科目	16	29.1%
		特修科目	23	41.8%
	専攻 計		55	100.0%
	基礎理工学専攻	専攻共通科目	16	10.1%
主要科目		44	27.8%	
特修科目		98	62.0%	
専攻 計		158	100.0%	
新領域創造専攻	専攻共通科目	16	29.1%	
	主要科目	8	14.5%	
	特修科目	31	56.4%	
専攻 計		55	100.0%	
研究科計		429	100.0%	
農学研究科	研究科共通科目	共通総合科目	4	100.0%
	研究科共通科目 計		4	100.0%
	農芸化学専攻	共通総合科目	4	9.3%
		主要科目	25	58.1%
		特修科目	14	32.6%
	専攻 計		43	100.0%
	農学専攻	共通総合科目	4	8.3%
		主要科目	15	31.3%
		特修科目	29	60.4%
	専攻 計		48	100.0%
	農業経済学専攻	共通総合科目	4	4.3%
		主要科目	84	89.4%
		特修科目	6	6.4%
	専攻 計		94	100.0%
生命科学専攻	共通総合科目	4	14.8%	
	主要科目	13	48.1%	
	特修科目	10	37.0%	
専攻 計		27	100.0%	
研究科計		200	100.0%	
情報コミュニケーション学研究科	情報コミュニケーション学専攻	演習科目	89	55.3%
		講義科目	72	44.7%
	研究科計		161	100%

【博士前期課程】

(表17)

研究科	専攻等	分類	科目数	全体からの割合
教養デザイン研究科	教養デザイン専攻	コース必修科目	24	38.7%
		コース選択科目	37	59.7%
		共通必修科目	1	1.6%
	研究科計		62	100.0%
先端数理科学研究科	現象数理学専攻	主要科目	6	20.0%
		特修科目	24	80.0%
	研究科計		30	100.0%
国際日本学研究科	国際日本学専攻	主要科目	96	64.0%
		特修科目	52	34.7%
		特定科目	2	1.3%
	研究科計		150	100.0%

[明治大学注]

- 1 「研究科計」の科目数の数値は、各研究科の「学則別表1」に記載された科目数の総和を示す。
- 2 「専攻計」の科目数の数値は、各研究科に設置された「研究科共通科目」と「専攻設置科目」の和を示す。
よって、「専攻計」の科目数の積算が「研究科計」とはならない。

【博士後期課程】

(表17)

研究科	専攻等	分類	科目数	全体からの割合
法学研究科	専攻共通科目	講義	12	100.0%
	専攻共通科目 計		12	100.0%
	公法学専攻	専攻共通科目（講義）	12	28.6%
		演習	0	0.0%
		講義	30	71.4%
	専攻 計		42	100.0%
	民事法学専攻	専攻共通科目（講義）	12	31.6%
		演習	0	0.0%
講義		26	68.4%	
専攻 計		38	100.0%	
研究科計		68	100.0%	
商学研究科	商学専攻	演習	0	0.0%
		講義	120	100.0%
		文献研究	0	0.0%
	研究科計		120	100.0%
政治経済学研究科	政治学専攻	演習	0	0.0%
		講義	48	100.0%
		外国語文献研究	0	0.0%
	専攻 計		48	100.0%
	経済学専攻	演習	0	0.0%
		講義	54	100.0%
		外国語文献研究	0	0.0%
	専攻 計		54	100.0%
研究科計		102	100.0%	
経営学研究科	経営学専攻	講義	52	100.0%
	研究科計		52	100.0%

【博士後期課程】

(表17)

研究科	専攻等	分類	科目数	全体からの割合
文学研究科	文学研究科	共通選択科目	17	100.0%
	専攻 計		17	100.0%
	日本文学専攻	必修科目	12	41.4%
		選択科目	0	0.0%
		共通特修科目	0	0.0%
		共通選択科目	17	58.6%
	専攻 計		29	100.0%
	英文学専攻	必修科目	12	41.4%
		選択科目	0	0.0%
		共通特修科目	0	0.0%
		共通選択科目	17	58.6%
	専攻 計		29	100.0%
	仏文学専攻	必修科目	12	41.4%
		選択科目	0	0.0%
		共通特修科目	0	0.0%
		共通選択科目	17	58.6%
	専攻 計		29	100.0%
	独文学専攻	必修科目	12	41.4%
		選択科目	0	0.0%
		共通特修科目	0	0.0%
		共通選択科目	17	58.6%
	専攻 計		29	100.0%
	演劇学専攻	必修科目	12	41.4%
		選択科目	0	0.0%
		共通特修科目	0	0.0%
		共通選択科目	17	58.6%
	専攻 計		29	100.0%
	史学専攻	必修科目	12	41.4%
		選択科目	0	0.0%
		共通特修科目	0	0.0%
		共通選択科目	17	58.6%
	専攻 計		29	100.0%
	地理学専攻	必修科目	12	38.7%
選択科目		2	6.5%	
共通特修科目		0	0.0%	
共通選択科目		17	54.8%	
専攻 計		31	100.0%	
臨床人間学専攻	必修科目	12	41.4%	
	選択科目	0	0.0%	
	共通特修科目	0	0.0%	
	共通選択科目	17	58.6%	
専攻 計		29	100.0%	
研究科計		115	100.0%	

【博士後期課程】

(表17)

研究科	専攻等	分類	科目数	全体からの割合
理工学研究科	専攻共通科目	共通総合科目	11	68.8%
		共通基礎科目	5	31.3%
	専攻共通科目 計		16	100.0%
	電気工学専攻	主要科目	16	21.6%
		特修科目	42	56.8%
		専攻共通科目	16	21.6%
	専攻 計		74	100.0%
	機械工学専攻	主要科目	20	24.1%
		特修科目	47	56.6%
		専攻共通科目	16	19.3%
	専攻 計		83	100.0%
	建築学専攻	主要科目	16	19.0%
		特修科目	52	61.9%
		専攻共通科目	16	19.0%
	専攻 計		84	100.0%
	応用化学専攻	主要科目	16	29.1%
		特修科目	23	41.8%
		専攻共通科目	16	29.1%
	専攻 計		55	100.0%
	基礎理工学専攻	主要科目	44	27.8%
特修科目		98	62.0%	
専攻共通科目		16	10.1%	
専攻 計		158	100.0%	
新領域創造専攻	主要科目	8	14.5%	
	特修科目	31	56.4%	
	専攻共通科目	16	29.1%	
専攻 計		55	100.0%	
研究科計		429	100.0%	
農学研究科	農芸化学専攻	特別演習科目	6	100.0%
	専攻 計		6	100.0%
	農学専攻	特別演習科目	6	100.0%
	専攻 計		6	100.0%
	農業経済学専攻	特別演習科目	6	100.0%
	専攻 計		6	100.0%
	生命科学専攻	特別演習科目	6	100.0%
	専攻 計		6	100.0%
研究科計		24	100.0%	
情報コミュニケーション学研究科	情報コミュニケーション学専攻	演習科目	8	50.0%
		講義科目	8	50.0%
研究科計		16	100.0%	
教養デザイン研究科	教養デザイン専攻	コース必修科目	18	64.3%
		コース選択必修科目	8	28.6%
		共通選択科目	2	7.1%
研究科計		28	100.0%	
先端数理学研究科	現象数理学専攻	主要科目	12	66.7%
		特修科目	6	33.3%
研究科計		18	100.0%	
国際日本学研究科	国際日本学専攻	必修科目	72	80.9%
		選択必修科目	17	19.1%
研究科計		89	100.0%	
グローバル・ガバナンス研究科	グローバル・ガバナンス専攻	演習科目	20	43.5%
		講義科目	26	56.5%
研究科計		46	100.0%	

【明治大学注】

- 「研究科計」の科目数の数値は、各研究科の「学則別表1」に記載された科目数の総和を示す。
- 「専攻計」の科目数の数値は、各研究科に設置された「研究科共通科目」と「専攻設置科目」の和を示す。
よって、「専攻計」の科目数の積算が「研究科計」とはならない。

卒業に必要な単位数における必修・選択科目単位数

(表18)

学部	学科	必修単位数 (選択必修科目含む)	選択単位数	卒業に必要な単位数
法学部	法律学科	113	15	128
商学部	商学科	30	104	134
政治経済学部	政治学科	94	30	124
	経済学科	94	30	124
	地域行政学科	94	30	124
文学部	文学科	58	70	128
	史学地理学科	44	84	128
	心理社会学科	52	76	128
理工学部	電気電子生命学科	97	35	132
	機械工学科	89	43	132
	機械情報工学科	115	17	132
	建築工学科	86	46	132
	応用化学科	96	36	132
	情報学科	81	51	132
	数学科	107	25	132
	物理学科	75	57	132
農学部	農学科：食糧生産・環境コース	23	101	124
	農学科：総合農学コース	13	111	124
	農芸化学科	39	85	124
	生命科学科	33	91	124
	食料環境政策学科	27	97	124
経営学部	経営学科	42	84	126
	会計学科	42	84	126
	公共経営学科	42	84	126
情報コミュニケーション学部	情報コミュニケーション学科	70	54	124
国際日本学部	国際日本学科	90	34	124
総合数理学部	現象数理学科	82	42	124
	先端メディアサイエンス学科	76	48	124
	ネットワークデザイン学科	92	32	124

[明治大学注]

1 全学部とも2014年度入学者対象の単位数を示す。

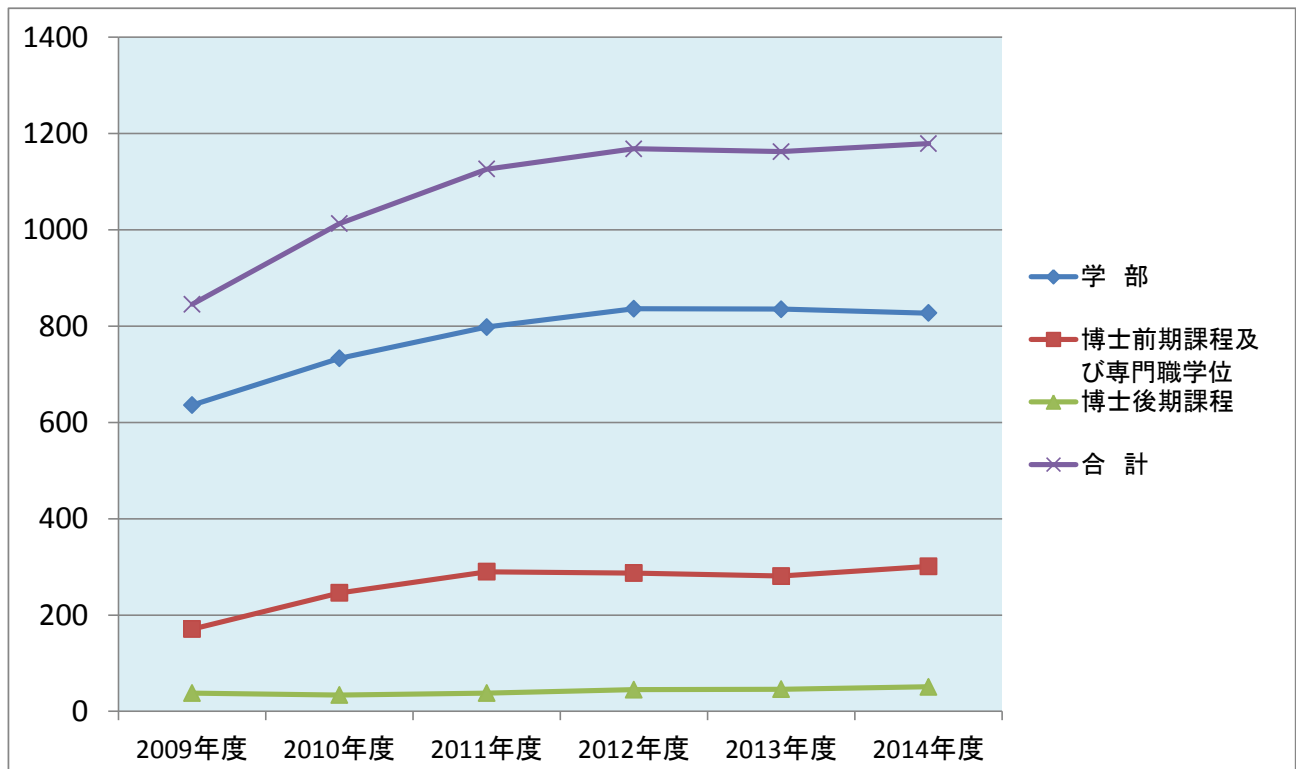
外国人留学生の受入れ状況（過去6年間）

（表19）

	2009年度	2010年度	2011年度	2012年度	2013年度	2014年度
学 部	636	733	798	836	835	827
博士前期課程 及び専門職学位	171	246	290	287	281	301
博士後期課程	38	34	38	45	46	51
合 計	845	1,013	1,126	1,168	1,162	1,179

[明治大学注]

- 1 博士前期課程には修士課程を含む
- 2 外国人留学生とは、①留学生入試による入学者（私費留学生）、②協定校からの交換留学生、③外国政府による派遣学生、④文部科学省国費留学生を指す。
- 3 各年度の5月1日現在在籍者数
- 4 外国人留学生数について、2012年度の各学部・各研究科別人数、国籍別人数については『2012年度学事記録』（「IV 教務，9. 外国人留学生」，111～115頁）に掲載している。



2014年度 外国人留学生在籍者数【大学院博士前期課程】(2014年5月1日現在)

(表19-1)

国籍	中華人民共和国		マレーシア		韓国		中国(台湾)		フランス		タイ		アメリカ合衆国	イギリス	ブラジル	ベトナム	マダガスカル	モンゴル	合計	内訳	
	男	女	男	女	男	女	男	女	男	女	男	女	男	男	男	女	男	男		男	女
1	44	62	8	2	1	1	0	1	2	1	0	0	0	1	1	0	1	0	125	58	67
2	29	58	3	4	3	3	3	2	0	0	1	1	1	0	0	1	0	1	110	41	69
性別 合計	73	120	11	6	4	4	3	3	2	1	1	1	1	1	1	1	1	1	235	99	136
国籍 合計	193		17		8		6		3		2		1	1	1	1	1	1	235		

研究科	学年	入学年月日	中華人民共和国		マレーシア		韓国			中国(台湾)		フランス		タイ		アメリカ合衆国	イギリス	ブラジル	ベトナム	マダガスカル	モンゴル	総計										
			男	女	男	女	私費	私費	私費	私費	国費	私費	私費	私費	私費	私費	私費	私費	私費	私費	私費	私費	私費	合計	内数							
			計 (交)		計 (交)								(交)		(交)										留学以外 (交)							
法学研究科	1		1	2																		3										
	2		1	5						1												7										
	小計		2	7						1												10										
商学研究科	1		7	15						1	1	(1)								1		25	(1)									
	2		6	9	《2》			1	1	1									1			18	《2》									
	小計		13	24	《2》			1	1	1	1	(1)							1	1		43	《2》 (1)									
政治経済学研究科	1		10	15	《1》						1	(1)										26	《1》 (1)									
	2		6	11																	1	18	《1》									
	小計		16	26	《1》						1	(1)									1	44	《2》 (1)									
経営学研究科	1		3	5	《1》	6	《6》															14	《7》									
	2013年9月入学		1	《1》																		1	《1》									
	2		5	9		2	《2》	4	《4》	1	1			1	《1》							23	《7》									
小計		9	14	《1》	8	《8》	4	《4》	1	1			1	《1》							38	《15》										
文学研究科	1		5	4					1													10										
	2013年9月入学			1	(1)																	1	(1)									
	2		1	4				1														6										
小計		6	9	(1)			1	1													17	(1)										
情報コミュニケーション研究科	1		4	8																		12										
	2		2	4																		6										
	小計		6	12																		18										
理工学研究科	1		6	2		2	2										1	1				14	1									
	2013年9月入学										1	(1)										1	(1)									
	2		5	3		1		1	1	1												14										
小計		11	5		3	2		1	1	1			1	(1)	1	1					29	《1》 (1)										
農学研究科	1		1	1																		2										
	2		1	2																		3										
	小計		2	3																		5										
教養デザイン研究科	1		1	4				1														6										
	2		1	6						1												8										
	小計		2	10				1		1												14										
国際日本学研究科	1		5	(2)	5	(1)																10	(3)									
	2		1	5						1												7										
	小計		6	(2)	10	(1)				1												17	(3)									
総計		73	《3》	(2)	120	《4》	(2)	11	《8》	6	《4》	4	3	1	3	3	《0》	2	(2)	1	(1)	1	1	1	1	1	1	1	1	235	《20》	(7)

[明治大学注]

- 2014年5月1日現在在籍者数。
- 「留学」以外の在留資格所有者は《 》で表記(内数)。合計20名。
- 交換留学生は()で表記(内数)。合計7名。
- 2013年9月入学者は、1年生を含む(経営学研究科経営学専攻1名、文学研究科史学専攻1名、理工各研究科建築学選考1名、合計3名)。
- 2014年5月1日現在、修士課程及び博士前期課程における国費留学生の在籍は1名。
- 博士前期課程に所属する非正規生5名は上記表に含まない(商学研究科商学専攻3名、政治経済学研究科経済学専攻1名、情報コミュニケーション学研究科情報コミュニケーション学専攻1名、合計5名)。

2014年度 外国人留学生在籍者数【大学院博士後期課程】(2014年5月1日現在)

(表19-1)

国籍	中華人民共和国		韓国		中国(台湾)		マレーシア		イタリア	ベトナム		インドネシア		アメリカ合衆国	ウズベキスタン	オーストリア	タイ	バングラデシュ	ブラジル	ロシア	合計	内訳	
	男	女	男	女	男	女	男	女	男	男	女	男	女	男	女	女	男	男	男	女		男	女
1	3	1		3				2			1					1	1				12	4	8
2	1	4		1	1		1		1										1		10	5	5
3	5	7		5	2	1	1		1	1		1	1	1	1			1		1	29	16	13
性別 合計	9	12		5	6	2	1	1	2	1	1	1	1	1	1	1	1	1	1	1	51	25	26
国籍 合計	21		11		3		3		2	2		2		1	1	1	1	1	1	1	51		

研究科	学年	中華人民共和国		韓国			中国(台湾)		マレーシア		イタリア	ベトナム		インドネシア		アメリカ合衆国	ウズベキスタン	オーストリア	タイ	バングラデシュ	ブラジル	ロシア	総計	
		男	女	男	女		男	女	男	女	男	男	女	男	女	男	女	女	男	男	男	女	合計	内数
		私費	国費	私費	私費	国費	私費	私費	私費	私費	私費	国費	私費	私費	私費	私費	国費	私費	私費	私費	私費	国費		
法学研究科	1																							
	2		1																					1
	3	1				1	《1》																	2
	小計	1	1			1	《1》																	3
商学研究科	1																							
	2																							
	3	2		3	《1》	1																		6
	小計	2		3	《1》	1																		6
政治経済学研究科	1																							
	2																							1
	3	1				1								1	《1》									4
	小計	1				1								1	《1》									5
経営学研究科	1			1																				1
	2			1	1																			2
	3					1					1													3
	小計			2	1	1					1												1	6
文学研究科	1	1				1	《1》											1						3
	2																							
	3			1		2	1								1	1								6
	小計	1		1		2	2	《1》							1	1		1						9
情報コミュニケーション研究科	1					1																		1
	2																							
	3			1		1																		2
	小計			1		1																		3
理工学研究科	1	1				1			1	(1)														3
	2																							1
	3							1																1
	小計	1				1		1		1	(1)													5
農学研究科	1	1																						1
	2			1																				2
	3		1	1					1															2
	小計	1	1	2					1															5
先端数理科学研究科	1																							2
	2										1													1
	3										1		1											3
	小計										2		1	1										6
教養デザイン研究科	1																							
	2			1																				
	3							1																2
	小計			1				1																2
グローバル・ガバナンス研究科	1								1															1
	2																							
	3																							
	小計																							1
総計	7	2	10	《1》	2	5	《1》	5	《1》	1	2	1	1	2	1	1	1	1	1	1	1	1	1	51
																								《4》 (1)

[明治大学注]

- 1 2014年5月1日現在在籍数。
- 2 「留学」以外の在留資格所有者は《 》で表記(内数)。合計4名。
- 3 交換留学生は()で表記(内数)。合計1名。
- 4 2013年9月入学者無し。
- 5 2014年5月1日現在、博士後期課程における国費留学生の在籍は9名。
- 6 博士後期課程に所属する非正規生1名は上記表に含まない(先端数理科学研究科現象数学専攻1名)。

2014年度 外国人留学生在籍者数【大学院専門職学位課程】(2014年5月1日現在)

(表19-1)

国籍	中華人民共和国		ベトナム		ラオス		ミャンマー	キルギス	バングラデシュ		中国(台湾)		フィリピン		モンゴル		ウズベキスタン	インドネシア	韓国		フランス		イタリア	マレーシア	コンゴ	合計	内訳	
	男	女	男	女	男	女	女	男	男	女	男	女	男	女	男	女	男	女	男	女	男	女	男	男	男		男	男
1	3	7	2	3	2	0	2	2	1	1	1	1	0	2	1	2	3	0	1	0	1	1	1	1	0	38	19	19
2	4	2	0	5	2	1	2	2	1	1	2	0	1	1	0	0	0	2	0	1	0	0	0	0	1	28	13	15
性別 合計	7	9	2	8	4	1	4	4	2	2	3	1	1	3	1	2	3	2	1	1	1	1	1	1	66	32	34	
国籍 合計	16		10		5		4	4	4		4		4		3		3	2	2		2		1	1		66		

研究科	学年	入学年月日	中華人民共和国		ベトナム		ラオス		ミャンマー	キルギス	バングラデシュ		中国(台湾)		フィリピン		モンゴル		ウズベキスタン	インドネシア	韓国		フランス		イタリア	マレーシア	コンゴ	総計		
			私費	私費	私費	私費	私費	私費	私費	私費	私費	私費	私費	私費	私費	私費	私費	私費	私費	私費	私費	私費	私費	私費	私費	私費	私費	私費	私費	合計
ガバナンス 研究科	1					2																						3	(1)	
		2013年9月入学			2	3			2	2	1	1				2	1	2	3					1	(1)	1	(1)	22	(2)	
	2				5	2	1	2	2	1	1				1	1				2							19			
					2	8	4	1	4	4	2	2			1	3	1	2	3	2			1	(1)	1	(1)	1	(1)	44	(3)
グローバル・ ビジネス 研究科	1		2	4								1	1								1							9		
		2013年9月入学	1	1																								2		
	2			2	2							2										1						7		
				5	7							3	1									1	1					18		
会計専門職 研究科	1			2																								2		
	2			2																								2		
				2	2																							4		
総計			7	9	2	8	4	1	4	4	2	2	3	1	1	3	1	2	3	2	1	1	1	(1)	1	(1)	1	(1)	66	(3)

[明治大学注]

- 1 2014年5月1日現在在籍数。
- 2 交換留学生は()で表記(内数)。合計3名。
- 3 2013年9月入学者は、1年生に含む(ガバナンス研究科ガバナンス専攻22名、グローバルビジネス研究科2名、合計24名)。
- 4 専門職課程に所属する非正規生2名は上記表に含まない(ガバナンス研究科ガバナンス専攻2名)。

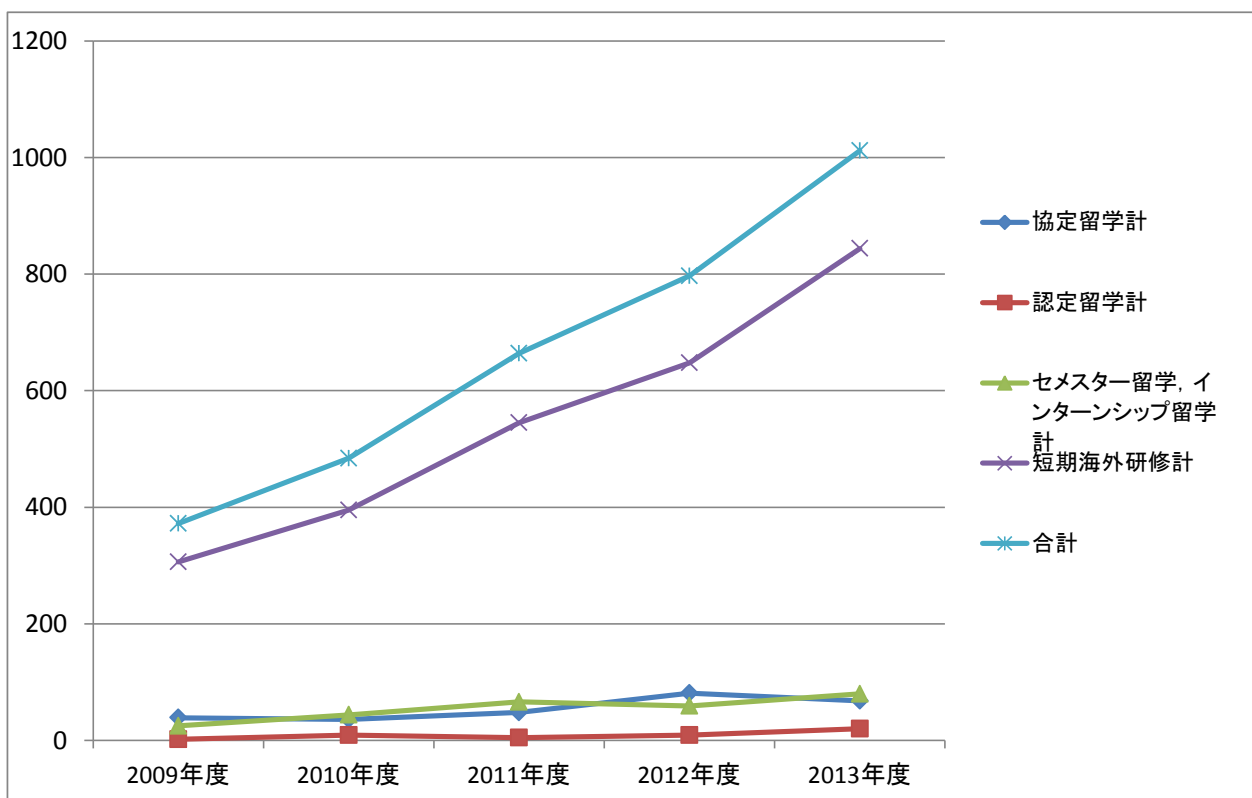
海外派遣学生数（過去5年間）

（表20）

	2009年度	2010年度	2011年度	2012年度	2013年度
協定留学計	39	36	48	81	68
認定留学計	2	9	5	9	20
semester留学, インターンシップ留学計	25	44	66	59	80
短期海外研修計	306	395	545	648	844
合計	372	484	664	797	1,012

[明治大学注]

- 1 「協定留学」「認定留学」は「明治大学学生外国留学に関する規程」に基づく形態である。
- 2 協定留学の値は「大学間協定留学」「学部協定留学」の合計数である。
- 3 認定留学の値は、外国留学奨励助成金等の申請により国際教育事務室で把握している数値のみである。
- 4 「semester留学」及び「インターンシップ留学」は国際日本学部のプログラムである。
- 5 各年度、年間通じての派遣総数。



(表21)

部局名	交流形態	分類	プログラム名称	派遣/受入国	交流大学	2010 派遣	2010 受入	2011 派遣	2011 受入	2012 派遣	2012 受入	2013 派遣	2013 受入
国際連携	双方向	長期	大学間交換留学	ベトナム	ハノイ国家大学外国語大学	—	—	—	—	—	—	0	2
国際連携	双方向	長期	大学間交換留学	フィリピン	フィリピン大学ディリマン校	—	—	—	—	—	—	0	1
国際連携	双方向	長期	大学間交換留学	韓国	済州大学	—	—	—	—	—	—	0	2
国際連携	双方向	長期	大学間交換留学	韓国	漢陽大学	—	—	—	—	—	—	1	2
国際連携	双方向	長期	大学間交換留学	台湾	国立高雄応用科技大学	—	—	—	—	—	—	0	1
国際連携	双方向	長期	大学間交換留学	中国	中央民族大学	—	—	—	—	—	—	0	1
長期 計						36	90	58	84	89	117	68	136
合 計						66	138	155	125	253	276	162	233

[明治大学注]

- 1 期間の区分について。6か月以上を「長期」、6か月未満を「短期」としている。
- 2 協定が存在していなかった期間は「—」で示している。
- 3 ゼミや研究室単位の実績は除く。
- 4 2010年度、2013年度の受入れ者には経営学研究科1名を含む。
- 5 2011年度の送出し者には経営学研究科1名を含む。
- 6 「派遣のみ」及び「受入れのみ」のプログラムにおける学生数は含まない。

海外大学との交流の状況（派遣のみのプログラム）

（表22）

部局名	分類	プログラム名称	派遣/受入国	交流大学	2010 派遣	2011 派遣	2012 派遣	2013 派遣
教務	短期	国際協力人材育成プログラム「アクティブ・リサーチ」パイロットプログラム	ミャンマー	ヤンゴン大学	—	—	—	5
法	短期	ケンブリッジ大学夏期法学研修	英国	ケンブリッジ大学	16	18	30	34
法	短期	デ・ラ・サール大学春期法学研修	フィリピン	デ・ラ・サール大学	—	—	—	5
法	短期	ハワイ大学春期法学研修	米国	ハワイ大学マノア校	—	—	—	9
商	短期	ヨーク大学プレMBAプログラム	カナダ	ヨーク大学	0	12	12	12
商	短期	フレンチファッションプログラム	フランス	モダールインターナショナル学院	—	—	—	18
政経	短期	延世大学短期プログラム	韓国	延世大学	0	9	9	10
政経	短期	カリフォルニア大学バークレー校サマーセッション	米国	カリフォルニア大学バークレー校	0	13	11	17
政経	短期	リヨン政治学院留学プログラム	フランス	リヨン政治学院	—	—	—	10
政経	短期	西シドニー大学短期留学プログラム	オーストラリア	西シドニー大学	—	—	—	13
理工	短期	I S M A I	韓国	慶尚大学	—	—	—	3
農	短期	Save Food Campaign	タイ	FAOアジア太平洋地域事務所	—	—	—	5
農	短期	海外農業体験	中国	山東朝日緑源農業高等技術有限公司	—	—	—	14
農	短期	国際農業文化理解プログラム	タイ	カセサート大学、シーナカリンウィロート大学、キングモンクット工科大学	—	—	—	28
営	短期	I B P (International BusinessProgram)	カナダ		—	—	—	—
営	短期	I B P (International BusinessProgram)	豪州	University of Queensland	12	—	—	—
営	短期	I B P (International BusinessProgram)	米国	ポートランド州立大学	44	30	37	25
営	短期	I B P (International BusinessProgram)		サンノゼ州立大学	—	20	34	35
営	短期	フィールドスタディ	各年度設定	交流大学等なし	—	—	—	60
営	短期	F S (フィールドスタディ) 演習	各年度設定	交流大学等なし	—	—	—	55
営	短期	認定留学	オーストラリア	マーティンカレッジ	—	—	—	1
国日	短期	短期語学留学	米国	オレゴン大学	12	23	0	0
国日	短期	短期語学留学	米国	ニューヨーク市立大学スタテンアイランド校	24	0	26	11
国日	短期	短期語学留学	英国	オックスフォード大学ハードフォードカレッジ	20	22	18	9
国日	短期	短期語学留学	カナダ	トロント大学			14	16
国日	短期	セメスター留学	米国	オレゴン大学	8	2	5	5
国日	短期	セメスター留学	米国	ニューヨーク州立大学ニューバルツ校	2	7	7	13
国日	短期	セメスター留学	米国	アラバマ大学	0	4	5	6
国日	短期	セメスター留学	米国	インディアナ大学バーデュー大学インディアナポリス校	5	9	7	17
国日	短期	セメスター留学	米国	フロリダ州立大学	0	5	5	0
国日	短期	セメスター留学	英国	オックスフォード大学ハードフォードカレッジ	2	1	2	3
国日	短期	セメスターインターンシップ留学	米国	フロリダ州立大学	27	38	28	36
経営研	短期	U T M-明治国際会議	マレーシア	マレーシア工科大学	—	—	—	15

(表22)

部局名	分類	プログラム名称	派遣/受入国	交流大学	2010 派遣	2011 派遣	2012 派遣	2013 派遣
経営研	短期	短期派遣プログラム	オーストラリア	南オーストラリア大学	—	—	—	1
経営研	短期	認定留学	韓国	又松大学 経営大学院	—	—	—	1
理工研	短期	明治大学とシンガポール国立大学の共同による 建築都市デザインワークショップ	シンガポール	シンガポール国立大学	0	20	0	0
理工研	短期	明治大学とパリ国立建築大学ラヴィレット校との 共同による都市建築スタジオ	フランス	パリ国立建築大学ラヴィレット校	0	20	1	0
理工研	短期	明治大学とチュラロンコン大学の共同による建 築・都市デザインワークショップ	タイ	チュラロンコン大学	—	—	15	0
理工研	短期	I S M A I	韓国	慶尚大学	—	—	—	37
理工研	短期	MJIIT短期留学プログラム	マレーシア	マレーシア日本国際工科院	—	—	—	2
農研	短期	インターンシップ	タイ	FAOアジア太平洋地域事務所	—	—	—	1
先端数理	短期	Taiwan-Japan Joint Workshop for Graduate Students in Applied Mathematics	台湾	国立台湾大学	0	19	0	0
会計専門職	短期	明治大学-延世大学 国際IFRS Workshop Program	韓国	延世大学経営大学校	—	—	—	4
国際連携	短期	国際教育センター海外研修	英国	シェフィールド大学	29	30	30	30
国際連携	短期	国際教育センター海外研修	英国	ケンブリッジ大学	51	40	42	46
国際連携	短期	国際教育センター海外研修	米国	オレゴン大学	0	0	0	0
国際連携	短期	国際教育センター海外研修	カナダ	ヨーク大学	46	4	15	13
国際連携	短期	国際教育センター海外研修	カナダ	マクマスター大学	37	40	38	30
国際連携	短期	国際教育センター海外研修	フランス	アリアンス・フランセーズ	20	24	0	0
国際連携	短期	国際教育センター海外研修	フランス	リヨン・カトリック大学	—	—	16	11
国際連携	短期	国際教育センター海外研修	オーストリア	ウィーン大学	19	19	15	6
国際連携	短期	国際教育センター海外研修	スペイン	アリカンテ大学	10	14	0	0
国際連携	短期	国際教育センター海外研修	中国	香港中文大学	0	18	0	0
国際連携	短期	国際教育センター海外研修	中国	復旦大学	—	—	10	0
国際連携	短期	国際教育センター海外研修	韓国	仁荷大学	0	16	0	0
国際連携	短期	国際教育センター海外研修	韓国	延世大学	—	—	15	2
国際連携	短期	国際教育センター海外研修	カナダ	ユーコン・カレッジ	0	14	15	15
国際連携	短期	国際教育センター海外研修	オーストラリア	アデレード大学	—	—	19	19
国際連携	短期	国際教育センター海外研修	米国	ワシントン大学	—	—	18	23
国際連携	短期	国際教育センター海外研修	中国	北京大学	0	14	3	4
国際連携	短期	国際教育センター海外研修	韓国	梨花女子大学	—	—	2	3
国際連携	短期	国際教育センター海外研修	中国	延辺大学	0	2	0	1
国際連携	短期	国際教育センター海外研修	台湾	虎尾科技大学	0	2	4	0
国際連携	短期	国際教育センター海外研修	台湾	国立台北大学	0	3	7	3
国際連携	短期	国際教育センター海外研修	韓国	嶺南大学	—	—	2	1
国際連携	短期	国際教育センター海外研修	韓国	済州大学	—	—	—	3
国際連携	短期	国際教育センター海外研修	韓国	西江大学	—	—	—	1

(表22)

部局名	分類	プログラム名称	派遣/受入国	交流大学	2010 派遣	2011 派遣	2012 派遣	2013 派遣
国際連携	短期	海外文化・専門集中講座 (※2012年度までは海外語学研修)	米国	カリフォルニア大学デービス校	0	20	36	28
国際連携	短期	東南アジア文化・専門集中講座 (※2012年度までは海外語学研修)	フィリピン	アテネオ・デ・マニラ大学	—	—	12	14
国際連携	短期	東南アジア文化・専門集中講座	ベトナム	ホーチミン市国家大学人文社会科学大学	—	—	—	24
国際連携	短期	EIEN短期集中プログラム	フィリピン	EIEN AE	—	—	—	19
派遣 (短期) 計					384	532	565	832
法	長期	認定留学	米国	ニューヨーク州立大学バッファロー校	0	0	1	0
法	長期	認定留学	英国	ロンドン大学クイーンメアリー	0	0	1	0
商	長期	認定留学	米国	ユタ大学	—	—	—	1
商	長期	認定留学	米国	モンタナ大学	—	—	—	1
政経	長期	認定留学	米国	アリゾナ大学	—	—	—	1
政経	長期	認定留学	米国	モンタナ州立大学	—	—	—	1
政経	長期	認定留学	英国	グラスゴー大学	—	—	—	1
文	長期	認定留学	米国	サンノゼ州立大学	—	—	—	1
文	長期	認定留学	フランス	ニュース大学	—	—	—	1
文	長期	認定留学	フランス	リール第三大学	—	—	—	1
農	長期	学部間交換留学	米国	ハワイ大学熱帯農学・人的資源学部	—	—	—	0
経営	長期	認定留学	米国	ユタ大学	—	—	—	1
経営	長期	認定留学	英国	エディンバラ大学	—	—	—	1
情コミ	長期	認定留学	米国	アリゾナ州立大学	—	—	—	1
情コミ	長期	認定留学	米国	ユタ大学	—	—	—	1
国日	長期	認定留学	米国	ユタ大学	—	—	—	2
国日	長期	認定留学	米国	アメリカン大学	—	—	—	1
国日	長期	認定留学	米国	ミネソタ大学	—	—	—	1
国日	長期	認定留学	米国	ハワイ大学ヒロ校	—	—	—	1
経営研	短期	認定留学	韓国	又松大学 経営大学院	—	—	—	1
国際連携	長期	ルノー財団プログラム	フランス	ルノー財団プログラム (パリテク)	1	1	1	0
派遣 (長期) 計					1	1	3	18
派遣 合計					385	533	568	850

[明治大学注]

- 1 期間の区分について。6か月以上を「長期」、6か月未満を「短期」としている。
- 2 協定が存在していなかった期間は「—」で示している。
- 3 ゼミや研修室単位の実績は除く。
- 4 双方向プログラムによる派遣学生数は含まない。

海外大学との交流の状況（受入れのみのプログラム）

（表23）

部局名	分類	プログラム名称	派遣/受入 国名	交流大学	2010	2011	2012	2013
法	短期	Meiji University Law in Japan Program	(open)	(open)	17	11	10	25
政経	短期	南カリフォルニア大学短期プログラム	米国	南カリフォルニア大学	12	0	14	14
理工	短期	明治大学理工学部建築学科「英語による講義・演習」へのチュラロンコン大学学生の参画	タイ	チュラロンコン大学	—	—	2	8
農	短期	短期受入プログラム	タイ	カセサート大学	—	—	—	3
情コミ	短期	短期学生交流プログラム	ラオス	ラオス国立大学	—	—	—	2
経営研	短期	短期受入プログラム	オーストラリア	南オーストラリア大学	—	—	—	2
理工研	短期	大学間・学部間協定締結校からの学生受け入れによる短期ワークショッププログラム	(open)	各国大学間・学部間協定校	—	—	—	20
理工研	短期	学部間協定に基づくI-AUD（国際プロフェッショナルコース）への交換留学生受入プログラム	(open)	各国学部間協定校	—	—	—	5
国際連携	短期	社会科学プログラム	(open)	(open)	0	3	9 *注4	0
国際連携	短期	クールジャパンサマープログラム	(open)	(open)	0	6	10	21
国際連携	短期	日本語教育センター日本語短期研修プログラム	(open)	(open)	0	24	82	100
受入れ 合計					29	44	118	200

[明治大学注]

- 1 期間の区分について。6か月以上を「長期」、6か月未満を「短期」としている。
- 2 制度が存在していなかった期間は「—」で示している。
- 3 「(Open)」は受け入れ国や交流大学を限定していないことを示す。
- 4 2012年度受入れ者9名のうち1名は社会人である。
- 5 2013年度日加戦略的留学生交流促進プログラム「日加学術連携フォーラム」による受入れ者14名は除く。
- 6 双方向プログラムによる受入れ学生数は含まない。

教員・研究者の国際学術研究交流の推移

(表24)

分類		2009年度	2010年度	2011年度	2012年度	2013年度
受入れ	長期	10	8	12	5	7
	短期	15	15	8	8	13
派遣	長期	15	16	11	15	14
	短期	8	6	7	4	6

[明治大学注]

- 1 受入れにおける、長期とは32日間以上の滞在、短期は31日間以下の滞在によるプログラムを示す。
- (2) 派遣における長期とは6か月以上、短期とは3か月以上6か月未満の滞在を指す。

国内外の他大学との交流に基づく単位認定の状況（学士課程）

(表25)

学部・学科		認定者数 (A)	他大学		1人当たり 平均認定単位数 (B/A)
			認定単位数総数 (B)		
			専門科目	専門以外	
法学部	法学科	4	44	12	14.0
学部計		4	44	12	14.0
商学部	商学科	10	108	22	13.0
学部計		10	108	22	13.0
政治経済学部	政治学科	8	56	19	9.4
	経済学科	7	142	56	28.3
	地域行政学科	4	30	16	11.5
学部計		19	228	91	16.8
文学部	文学科	18	272	55	18.2
	史学地理学科	2	28	16	22.0
	心理社会学科	0	0	0	0.0
学部計		20	300	71	18.6
理工学部	電気電子生命学科	0	0	0	0.0
	機械工学科	0	0	0	0.0
	機械情報学科	0	0	0	0.0
	建築学科	0	0	0	0.0
	応用化学科	0	0	0	0.0
	情報化学科	0	0	0	0.0
	物理学科	0	0	0	0.0
	数学科	0	0	0	0.0
学部計		0	0	0	0.0
農学部	農学科	0	0	0	0.0
	食料環境政策学科	1	0	4	4.0
	農芸化学科	0	0	0	0.0
	生命化学科	0	0	0	0.0
学部計		1	0	4	4.0
経営学部	経営学科	10	98	32	13.0
	会計学科	2	14	8	11.0
	公共経営学科	0	0	0	0.0
学部計		12	112	40	12.7
情報コミュニケーション学部	情報コミュニケーション学科	7	129	8	20
学部計		7	129	8	20
国際日本学部	国際日本学科	89	0	1,057	11.9
学部計		89	0	1,057	11.9

総合数理学部	現象数理学科	0	0	0	0.0
	先端メディアサイエンス学科	0	0	0	0.0
	ネットワークデザイン学科	0	0	0	0.0
学部計		0	0	0	0.0
合 計		162	921	1,305	13.7

[明治大学注]

- 1 「協定校への留学」「認定校への留学」「他大学院での取得単位の認定」など、国内外での大学で修得した単位を認定した場合の認定した単位数と対象者数を示す。

国内外の他大学との交流に基づく単位認定の状況（博士前期・後期課程）

(表26)

研究科		認定者数 (A)	他大学院（研究科）		1人当たり 平均認定単位数 (B/A)
			認定単位数（B）		
			専門科目	専門以外	
法学研究科	公法学専攻	0	0	0	0.0
	民事法学専攻	0	0	0	0.0
研究科計		0	0	0	0.0
商学研究科	商学専攻	0	0	0	0.0
研究科計		0	0	0	0.0
政治経済学研究科	政治学専攻	0	0	0	0.0
	経済学専攻	0	0	0	0.0
研究科計		0	0	0	0.0
経営学研究科	経営学専攻	2	12	0	6.0
研究科計		2	12	0	6.0
文学研究科	日本文学専攻	0	0	0	0.0
	英米文学専攻	1	0	4	4.0
	仏文学専攻	1	0	4	4.0
	独文学専攻	1	0	4	4.0
	演劇学専攻	0	0	0	0.0
	史学専攻	5	0	22	4.4
	文芸メディア専攻	0	0	0	0.0
	地理学専攻	1	0	4	4.0
	臨床人間学専攻	1	0	4	4.0
研究科計		10	0	42	4.2
理工学研究科	電気工学専攻	0	0	0	0.0
	機械工学専攻	0	0	0	0.0
	建築学専攻	1	8	4	10.0
	応用化学専攻	0	0	0	0.0
	基礎理工学専攻	0	0	0	0.0
	新領域創造専攻	0	0	0	0.0
研究科計		1	8	4	12.0
農学研究科	農芸化学専攻	0	0	0	0.0
	農学専攻	0	0	0	0.0
	農業経済専攻	0	0	0	0.0
	生命科学専攻	0	0	0	0.0
研究科計		0	0	0	0.0
情報コミュニケーション研究科	情報コミュニケーション専攻	1	4	0	4.0
研究科計		1	4	0	4.0
教養デザイン研究科	教養デザイン専攻	0	0	0	0.0
研究科計		0	0	0	0.0

先端数理科学研究科	現象数理学専攻	5	10	0	2.0
研究科計		5	10	0	2.0
国際日本学研究科	国際日本学専攻	0	0	0	0.0
研究科計		0	0	0	0.0
グローバル・ガバナンス 研究科	グローバル・ガバナンス 専攻	0	0	0	0.0
研究科計		0	0	0	0.0
合計		19	34	46	4.2

[明治大学注]

- 1 「協定校への留学」「認定校への留学」「他大学院での取得単位の認定」など、国内外での大学で修得した単位を認定した場合の認定した単位数と対象者数を示す。

単位互換協定以外で大学独自に行っている単位認定の状況（学士課程）

(表27)

学部・学科		認定者数 (A)	大学・短大・高専等		その他		1人当たり 平均認定単位数 (B+C) / A
			認定単位数 (B)		認定単位数 (C)		
			専門科目	専門以外	専門科目	専門以外	
法学部	法学科	0	0	0	0	0	0.0
		0	0	0	0	0	0.0
商学部	商学科	0	0	0	0	0	0.0
学部計		0	0	0	0	0	0.0
政治経済学部	政治学科	87	0	241	0	0	2.8
	経済学科	221	0	592	0	0	2.7
	地域行政学科	55	0	117	0	0	2.1
学部計		363	0	950	0	0	2.6
文学部	文学科	0	0	0	0	0	0.0
	史学地理学科	0	0	0	0	0	0.0
	心理社会学科	0	0	0	0	0	0.0
学部計		0	0	0	0	0	0.0
理工学部	電気電子生命学科	41	0	0	0	100	2.4
	機械工学科	23	0	0	0	62	2.7
	機械情報学科	19	0	0	0	52	2.7
	建築学科	27	0	0	0	67	2.5
	応用化学科	28	0	0	0	84	3.0
	情報化学科	17	0	0	0	50	2.9
	物理学科	8	0	0	0	16	2.0
	数学科	9	0	0	0	21	2.3
学部計		172	0	0	0	452	2.6
農学部	農学科	0	0	0	0	0	0.0
	食料環境政策学科	0	0	0	0	0	0.0
	農芸化学科	0	0	0	0	0	0.0
	生命化学科	0	0	0	0	0	0.0
学部計		0	0	0	0	0	0.0
経営学部	経営学科	1	0	8	0	0	8.0
	会計学科	1	0	4	0	0	4.0
	公共経営学科	0	0	0	0	0	0.0
学部計		2	0	12	0	0	6.0
情報コミュニケーション学部	情報コミュニケーション学科	0	0	0	0	0	0
学部計		0	0	0	0	0	6.0
国際日本学部	国際日本学科	8	4	18	0	0	2.8
学部計		8	4	18	0	0	2.8
総合数理学部	現象数理学科	0	0	0	0	0	0.0
	先端メディアサイエンス学科	0	0	0	0	0	0.0
	ネットワークデザイン学科	0	0	0	0	0	0.0
学部計		0	0	0	0	0	0.0
合計		545	4	980	0	452	2.6

[明治大学注]

- 1 「語学試験結果に基づく単位認定」等大学以外での教育施設における学修（設置基準第29条）と「入学前の既修得単位等の認定」に該当するもの実績である。
- 2 編入学生については本表に含めない。

単位互換協定以外で大学独自に行っている単位認定の状況（博士前期・後期課程）

(表28)

学部・学科		認定者数 (A)	大学・短大・高専等		その他		1人当たり平均 認定単位数 (B+C) / A
			認定単位数 (B)		認定単位数 (C)		
			専門科目	専門以外	専門科目	専門以外	
法学研究科	公法学専攻	0	0	0	0	0	0.0
	民事法学専攻	0	0	0	0	0	0.0
研究科計		0	0	0	0	0	0.0
商学研究科	商学専攻	0	0	0	0	0	0.0
	研究科計	0	0	0	0	0	0.0
政治経済学研究科	政治学専攻	0	0	0	0	0	0.0
	経済学専攻	0	0	0	0	0	0.0
研究科計		0	0	0	0	0	0.0
経営学研究科	経営学専攻	6	0	0	54	0	9.0
	研究科計	6	0	0	54	0	9.0
文学研究科	日本文学専攻	0	0	0	0	0	0.0
	英米文学専攻	0	0	0	0	0	0.0
	仏文学専攻	0	0	0	0	0	0.0
	独文学専攻	0	0	0	0	0	0.0
	演劇学専攻	0	0	0	0	0	0.0
	史学専攻	0	0	0	0	0	0.0
	文芸メディア専攻	0	0	0	0	0	0.0
	地理学専攻	0	0	0	0	0	0.0
	臨床人間学専攻	0	0	0	0	0	0.0
研究科計		0	0	0	0	0	0.0
理工学研究科	電気工学専攻	0	0	0	0	0	0.0
	機械工学専攻	0	0	0	0	0	0.0
	建築学専攻	0	0	0	0	0	0.0
	応用化学専攻	0	0	0	0	0	0.0
	基礎理工学専攻	0	0	0	0	0	0.0
	新領域創造専攻	0	0	0	0	0	0.0
研究科計		0	0	0	0	0	0.0
農学研究科	農芸化学専攻	4	4	12	0	0	4.0
	農学専攻	0	0	0	0	0	0.0
	農業経済専攻	1	4	4	0	0	8.0
	生命科学専攻	23	28	128	0	0	6.8
研究科計		28	36	144	0	0	6.4
情報コミュニケーション研究科	情報コミュニケーション専攻	0	0	0	0	0	0.0
研究科計		0	0	0	0	0	0.0
教養デザイン研究科	教養デザイン専攻	0	0	0	0	0	0.0
研究科計		0	0	0	0	0	0.0
先端数理科学研究科	現象数理学専攻	0	0	0	0	0	0.0
研究科計		0	0	0	0	0	0.0
国際日本学研究科	国際日本学専攻	1	0	4	0	0	4.0
研究科計		0	0	0	0	0	4.0
グローバル・ガバナンス研究科	グローバル・ガバナンス専攻	0	0	0	0	0	0.0
研究科計		0	0	0	0	0	0.0
合計		34	36	144	54	0	6.9

[明治大学注]

- 1 「語学試験結果に基づく単位認定」など、大学以外での教育施設における学修（大学設置基準第29条）と「入学前の既修得単位等の認定」に該当するもの実績である。
- 2 編入学生については本表に含めない。

学生による「授業改善のためのアンケート」実施状況

(表29)

学部	実施時期		開設コマ数	実施コマ数	実施率
法学部	2011年度	前期	889	182	20.5%
		後期	885	161	18.2%
	2012年度	前期	869	212	24.4%
		後期	867	189	21.8%
	2013年度	前期	854	269	31.5%
		後期	817	225	27.5%
商学部	2011年度	前期	946	210	22.2%
		後期	934	199	21.3%
	2012年度	前期	624	237	38.0%
		後期	619	212	34.2%
	2013年度	前期	950	265	27.9%
		後期	933	237	25.4%
政治経済学部	2011年度	前期	934	197	21.1%
		後期	945	187	19.8%
	2012年度	前期	954	194	20.3%
		後期	962	191	19.9%
	2013年度	前期	938	226	24.1%
		後期	942	204	21.7%
文学部	2011年度	前期	663	199	30.0%
		後期	648	177	27.3%
	2012年度	前期	665	246	36.9%
		後期	660	229	34.6%
	2013年度	前期	935	257	27.5%
		後期	936	253	27.0%
理工学部	2011年度	前期	896	379	42.3%
		後期	861	316	36.7%
	2012年度	前期	766	363	47.4%
		後期	747	346	46.3%
	2013年度	前期	960	433	45.1%
		後期	963	384	39.9%
農学部	2011年度	前期	832	107	12.9%
		後期	808	110	13.6%
	2012年度	前期	675	118	17.5%
		後期	652	107	16.4%
	2013年度	前期	463	133	28.7%
		後期	446	115	25.8%
経営学部	2011年度	前期	693	187	27.0%
		後期	698	173	24.8%
	2012年度	前期	680	208	30.6%
		後期	694	163	23.5%
	2013年度	前期	673	216	32.1%
		後期	682	202	29.6%

学部	実施時期		開設コマ数	実施コマ数	実施率
情報コミュニケーション学部	2011年度	前期	563	134	23.8%
		後期	554	119	21.5%
	2012年度	前期	544	143	26.3%
		後期	540	119	22.0%
	2013年度	前期	481	171	35.6%
		後期	467	151	32.3%
国際日本学部	2011年度	前期	347	153	44.1%
		後期	307	105	34.2%
	2012年度	前期	354	121	34.2%
		後期	309	99	32.0%
	2013年度	前期	514	136	26.5%
		後期	435	135	31.0%
総合数理学部	2011年度	前期	—	—	—
		後期	—	—	—
	2012年度	前期	—	—	—
		後期	—	—	—
	2013年度	前期	118	24	20.3%
		後期	108	13	12.0%

[明治大学注]

- 1 明治大学教育開発・支援センターが理工学部を除く全学部において実施する「授業改善のためのアンケート」実施状況を示す。
- 2 総合数理学部は2013年4月開設。

卒業判定

(表30)

学部・学科		2011年度			2012年度			2013年度		
		卒業予定者 (A)	合格者 (B)	合格率(%) B/A*100	卒業予定者 (A)	合格者 (B)	合格率(%) B/A*100	卒業予定者 (A)	合格者 (B)	合格率(%) B/A*100
法学部	法律学科	985	847	86.0%	1,061	912	86.0%	1,116	978	87.6%
計		985	847	86.0%	1,061	912	86.0%	1,116	978	87.6%
商学部	商学科	1,241	1,028	82.8%	1,239	1,021	82.4%	1,270	1,087	85.6%
計		1,241	1,028	82.8%	1,239	1,021	82.4%	1,270	1,087	85.6%
政治経済学部	政治学科	341	288	84.5%	314	244	77.7%	301	254	84.4%
	経済学科	894	703	78.6%	919	749	81.5%	834	685	82.1%
	地域行政学科	201	176	87.6%	200	162	81.0%	193	162	83.9%
計		1,436	1,167	81.3%	1,433	1,155	80.6%	1,328	1,101	82.9%
文学部	文学科	516	412	79.8%	595	485	81.5%	604	508	84.1%
	史学地理学科	351	260	74.1%	352	277	78.7%	397	307	77.3%
	心理社会学科	89	77	86.5%	126	112	88.9%	126	106	84.1%
計		956	749	78.3%	1,073	874	81.5%	1,127	921	81.7%
理工学部	電気電子生命学科	214	195	91.1%	251	224	89.2%	253	209	82.6%
	機械工学科	129	108	83.7%	127	113	89.0%	159	140	88.1%
	機械情報工学科	140	102	72.9%	158	125	79.1%	146	122	83.6%
	建築学科	141	130	92.2%	160	143	89.4%	162	139	85.8%
	応用化学科	157	147	93.6%	131	121	92.4%	119	110	92.4%
	情報科学科	117	111	94.9%	136	125	91.9%	122	108	88.5%
	数学科	84	76	90.5%	57	49	86.0%	80	60	75.0%
	物理学科	70	57	81.4%	78	71	91.0%	51	43	84.3%
	(電気電子工学科)	10	7	70.0%	5	2	40.0%	1	0	0.0%
	(電気通信工学科)	7	4	57.1%	0	0	0.0%	1	1	100.0%
計		1,069	937	87.7%	1,103	973	88.2%	1,094	932	85.2%
農学部	農学科	153	133	86.9%	171	154	90.1%	139	123	88.5%
	農芸化学科	165	146	88.5%	151	135	89.4%	163	145	89.0%
	生命科学科	155	141	91.0%	170	160	94.1%	143	134	93.7%
	食料環境政策学科	165	147	89.1%	158	147	93.0%	142	127	89.4%
	(農業経済学科)	13	9	69.2%	4	2	50.0%	2	1	50.0%
計		651	576	88.5%	654	598	91.4%	589	530	90.0%
経営学部	経営学科	545	439	80.6%	493	385	78.1%	505	400	79.2%
	会計学科	179	160	89.4%	194	162	83.5%	247	217	87.9%
	公共経営学科	128	110	85.9%	140	122	87.1%	138	120	87.0%
計		852	709	83.2%	827	669	80.9%	890	737	82.8%

情報コミュニケーション学部	情報コミュニケーション学科	529	450	85.1%	499	450	90.2%	562	507	90.2%
計		529	450	85.1%	499	450	90.2%	562	507	90.2%
国際日本学部	国際日本学科	330	275	83.3%	423	337	79.7%	418	337	80.6%
計		330	275	83.3%	423	337	79.7%	418	337	80.6%
学部合計		8,049	6,738	83.7%	8,312	6,989	84.1%	8,394	7,130	84.9%

[明治大学注]

- 1 「卒業予定者」とは、毎年度5月1日における当該学部の最終学年に在籍する学生を指す。
- 2 「合格者」とは、卒業生数を指す。但し、学費未納で卒業が出来ない学生が諸手続きを行った場合、遡及し卒業生数に含めている（翌年6月20日までに後期授業料を納入した場合は前年3月26日に遡及し卒業とする。また12月20日までに前期分授業料を納入した場合は9月卒業日に遡及し、卒業とする）。
- 3 2013年度「合格者」とは、2014年4月4日現在(学籍処理終了時、人数確定後)の数である。
- 4 総合数理学科は2013年開設のため、この表には含まない。
- 5 以下の「早期卒業者数」は表の合格者数に含まれる。

学部	年度		
	2011年度	2012年度	2013年度
法	2	6	8
商		1	0
政治経済			
文			
理工			2
農			
経営	2	1	1
情報コミュニケーション	1		0
国際日本			0

(6) 以下の「9月卒業生数」は表の合格者数に含まれる。

学部	年度		
	2011年度	2012年度	2013年度
法	11	9	18
商	38	31	37
政治経済	25	36	43
文	42	28	28
理工			14
農	12	14	13
経営	29	23	19
情報コミュニケーション	10	15	6
国際日本		6	12

※2011年度の42名のうち、1名は二部学生。

(7) 以下の「二部学生数」は上表の合格者数（一部各学部）に含まれる

学部	年度		
	2011年度	2012年度	2013年度
法			
商			
政治経済			
文	2		

大学院における学位授与状況

(表31)

研究科・専攻		2009年度			2010年度			2011年度			2012年度			2013年度			備考	
		修了予定者数	学位授与者数	割合	修了予定者数	学位授与者数	割合	修了予定者数	学位授与者数	割合	修了予定者数	学位授与者数	割合	修了予定者数	学位授与者数	割合		
法学研究科	公法学専攻	博士(前期)	22	19	86.4%	11	7	63.6%	14	10	71.4%	22	17	77.3%	21	14	66.7%	
		博士(課程)	11	1	9.1%	11	0	0.0%	11	1	9.1%	14	1	7.1%	13	1	7.7%	
		博士(論文)	/	1	-	/	1	-	/	0	-	/	0	-	/	0	-	
	民法法学	博士(前期)	13	10	76.9%	10	8	80.0%	11	6	54.5%	18	12	66.7%	9	7	77.8%	
		博士(課程)	12	2	16.7%	8	0	0.0%	8	1	12.5%	7	0	0.0%	7	1	14.3%	
		博士(論文)	/	1	-	/	0	-	/	2	-	/	0	-	/	0	-	
商学研究科	商学専攻	博士(前期)	19	18	94.7%	31	24	77.4%	45	33	73.3%	50	38	76.0%	36	28	77.8%	
		博士(課程)	25	8	32.0%	21	6	28.6%	17	3	17.6%	14	4	28.6%	19	3	15.8%	
		博士(論文)	/	0	-	/	1	-	/	1	-	/	1	-	/	0	-	
政治経済学研究科	政治学専攻	博士(前期)	23	16	69.6%	16	10	62.5%	26	21	80.8%	24	23	95.8%	23	19	82.6%	
		博士(課程)	14	4	28.6%	19	2	10.5%	22	2	9.1%	21	3	14.3%	18	3	16.7%	
		博士(論文)	/	1	-	/	3	-	/	1	-	/	1	-	/	1	-	
	経済学専攻	博士(前期)	16	11	68.8%	25	19	76.0%	23	21	91.3%	27	23	85.2%	23	22	95.7%	
		博士(課程)	8	3	37.5%	6	1	16.7%	6	2	33.3%	5	1	20.0%	4	0	0.0%	
		博士(論文)	/	1	-	/	1	-	/	2	-	/	0	-	/	0	-	
経営学研究科	経営学専攻	博士(前期)	55	45	81.8%	44	36	81.8%	55	39	70.9%	68	52	76.5%	49	36	73.5%	
		博士(課程)	13	3	23.1%	13	3	23.1%	15	2	13.3%	19	4	21.1%	21	2	9.5%	
		博士(論文)	/	2	-	/	1	-	/	1	-	/	2	-	/	0	-	
文学研究科	日本文学専攻	博士(前期)	16	14	87.5%	12	8	66.7%	20	12	60.0%	18	13	72.2%	9	9	100.0%	
		博士(課程)	20	6	30.0%	21	5	23.8%	16	0	0.0%	20	2	10.0%	19	4	21.1%	
		博士(論文)	/	0	-	/	0	-	/	1	-	/	0	-	/	0	-	
	英文学専攻	博士(前期)	7	5	71.4%	8	8	100.0%	10	5	50.0%	10	7	70.0%	6	4	66.7%	
		博士(課程)	1	0	0.0%	1	0	0.0%	1	0	0.0%	1	0	0.0%	1	0	0.0%	
		博士(論文)	/	0	-	/	0	-	/	0	-	/	0	-	/	0	-	
	仏文学専攻	博士(前期)	10	5	50.0%	7	3	42.9%	7	3	42.9%	7	3	42.9%	3	2	66.7%	
		博士(課程)	6	0	0.0%	7	0	0.0%	8	0	0.0%	7	0	0.0%	7	1	14.3%	
		博士(論文)	/	0	-	/	0	-	/	0	-	/	0	-	/	0	-	
	独文学専攻	博士(前期)	9	2	22.2%	6	4	66.7%	5	2	40.0%	4	3	75.0%	1	0	0.0%	
		博士(課程)	2	0	0.0%	2	0	0.0%	2	0	0.0%	3	0	0.0%	2	0	0.0%	
		博士(論文)	/	0	-	/	0	-	/	0	-	/	0	-	/	0	-	
	演劇学専攻	博士(前期)	4	3	75.0%	4	2	50.0%	6	2	33.3%	7	7	100.0%	2	1	50.0%	
		博士(課程)	2	0	0.0%	2	0	0.0%	1	0	0.0%	2	0	0.0%	2	0	0.0%	
		博士(論文)	/	0	-	/	0	-	/	0	-	/	1	-	/	0	-	
	文芸学専攻	修士	-	-	-	-	-	-	-	-	-	5	3	60.0%	4	4	100.0%	2010年4月1日開設
	史学専攻	博士(前期)	33	19	57.6%	30	15	50.0%	23	14	60.9%	20	12	60.0%	23	17	73.9%	
		博士(課程)	45	4	8.9%	41	2	4.9%	35	2	5.7%	36	7	19.4%	34	1	2.9%	
		博士(論文)	/	2	-	/	1	-	/	2	-	/	1	-	/	0	-	
	地理学専攻	博士(前期)	4	2	50.0%	0	-	-	2	2	100.0%	3	1	33.3%	3	1	33.3%	
		博士(課程)	3	0	0.0%	5	1	20.0%	3	2	66.7%	1	0	0.0%	2	0	0.0%	
博士(論文)		/	0	-	/	0	-	/	0	-	/	0	-	/	0	-		
臨床人間学専攻	博士(前期)	14	11	78.6%	11	8	72.7%	12	11	91.7%	14	11	78.6%	16	16	100.0%		
	博士(課程)	3	0	0.0%	5	0	0.0%	6	0	0.0%	8	1	12.5%	6	3	50.0%		
	博士(論文)	/	0	-	/	0	-	/	0	-	/	0	-	/	0	-		
理工学研究科	電気工学専攻	博士(前期)	67	64	95.5%	79	71	89.9%	107	101	94.4%	102	98	96.1%	86	82	95.3%	
		博士(課程)	5	4	80.0%	5	5	100.0%	2	2	100.0%	4	3	75.0%	4	5	125.0%	2013年度早期修了者(即)1名
		博士(論文)	/	1	-	/	0	-	/	1	-	/	0	-	/	0	-	
	機械工学専攻	博士(前期)	62	61	98.4%	75	71	94.7%	111	109	98.2%	111	108	97.3%	72	72	100.0%	
		博士(課程)	2	2	100.0%	4	3	75.0%	2	2	100.0%	1	1	100.0%	3	3	100.0%	
		博士(論文)	/	1	-	/	2	-	/	1	-	/	0	-	/	1	-	
	建築学専攻	博士(前期)	41	40	97.6%	39	35	89.7%	58	55	94.8%	75	73	97.3%	57	56	98.2%	
		博士(課程)	4	2	50.0%	1	0	0.0%	0	0	-	2	1	50.0%	5	1	20.0%	
		博士(論文)	/	0	-	/	0	-	/	2	-	/	0	-	/	0	-	
	応用化学専攻	博士(前期)	45	42	93.3%	51	45	88.2%	50	49	98.0%	64	58	90.6%	50	48	96.0%	
		博士(課程)	3	1	33.3%	4	2	50.0%	4	3	75.0%	5	3	60.0%	3	2	66.7%	
		博士(論文)	/	0	-	/	0	-	/	0	-	/	1	-	/	0	-	
	基礎理工学専攻	博士(前期)	49	44	89.8%	47	42	89.4%	88	82	93.2%	63	60	95.2%	70	68	97.1%	
		博士(課程)	7	3	42.9%	4	2	50.0%	5	2	40.0%	6	3	50.0%	7	3	42.9%	
		博士(論文)	/	1	-	/	1	-	/	0	-	/	1	-	/	0	-	
新領域創造専攻	博士(前期)	30	26	86.7%	28	23	82.1%	35	32	91.4%	39	33	84.6%	24	23	95.8%		
	博士(課程)	-	-	-	-	-	-	2	0	0.0%	8	3	37.5%	4	3	75.0%		
	博士(論文)	/	-	-	/	-	-	/	0	-	/	0	-	/	0	-		

(表31)

研究科・専攻		2009年度			2010年度			2011年度			2012年度			2013年度			備考	
		修了予定者数	学位授与者数	割合	修了予定者数	学位授与者数	割合	修了予定者数	学位授与者数	割合	修了予定者数	学位授与者数	割合	修了予定者数	学位授与者数	割合		
農学研究科	農芸化学専攻	博士(前期)	22	22	100.0%	28	27	96.4%	22	20	90.9%	27	25	92.6%	32	32	100.0%	
		博士(課程)	0	-	-	1	0	0.0%	2	1	50.0%	1	0	0.0%	3	3	100.0%	
		博士(論文)	/	0	-	/	1	-	/	0	-	/	0	-	/	0	-	
	農学専攻	博士(前期)	18	16	88.9%	19	17	89.5%	32	29	90.6%	27	27	100.0%	21	20	95.2%	
		博士(課程)	4	3	75.0%	2	1	50.0%	2	1	50.0%	1	1	100.0%	1	1	100.0%	
		博士(論文)	/	0	-	/	0	-	/	1	-	/	1	-	/	1	-	
	農業経済学専攻	博士(前期)	8	7	87.5%	2	2	100.0%	7	7	100.0%	3	3	100.0%	7	7	100.0%	
		博士(課程)	2	2	100.0%	1	0	0.0%	0	-	-	2	0	0.0%	1	1	100.0%	
		博士(論文)	/	0	-	/	0	-	/	0	-	/	0	-	/	0	-	
	生命科学専攻	博士(前期)	46	44	95.7%	24	22	91.7%	37	31	83.8%	29	28	96.6%	29	28	96.6%	
		博士(課程)	2	2	100.0%	0	-	-	1	1	100.0%	2	1	50.0%	2	2	100.0%	
		博士(論文)	/	0	-	/	0	-	/	0	-	/	0	-	/	0	-	
情報コミュニケーション研究科	情報コミュニケーション学専攻	博士(前期)	12	11	91.7%	8	5	62.5%	27	20	74.1%	18	12	66.7%	12	7	58.3%	
		博士(課程)	-	-	-	-	-	-	-	-	-	5	0	0.0%	7	0	0.0%	2010年4月1日開設
		博士(論文)	-	-	-	-	-	-	-	-	-	/	-	-	/	-	-	
教養デザイン研究科	教養デザイン専攻	博士(前期)	10	6	60.0%	14	8	57.1%	13	4	30.8%	24	15	62.5%	20	14	70.0%	
		博士(課程)	-	-	-	-	-	-	-	-	-	2	-	-	4	0	-	2008年4月1日開設
		博士(論文)	/	-	-	/	-	-	/	-	-	/	-	-	/	-	-	
先端数理科学研究科	現象数理学専攻	博士(前期)	-	-	-	-	-	-	-	-	-	10	9	90.0%	9	9	100.0%	2011年4月1日開設
		博士(課程)	-	-	-	-	-	-	3	3	100.0%	5	2	40.0%	8	5	62.5%	2011年4月1日開設
		博士(論文)	/	-	-	/	-	-	/	-	-	/	-	-	/	-	-	
国際日本学研究科	国際日本学専攻	修士	-	-	-	-	-	-	-	-	-	-	-	25	21	84.0%	2012年4月1日開設	
研究科合計	博士(前期)	655	563	86.0%	629	520	82.7%	846	720	85.1%	884	771	87.2%	713	642	90.0%		
	博士(課程)	194	50	25.8%	184	33	17.9%	174	30	17.2%	202	41	20.3%	207	48	23.2%		
	博士(論文)	0	11	-	0	12	-	0	17	-	0	9	-	0	3	-		
	修士	-	-	-	-	-	-	-	-	-	5	3	60.0%	29	25	86.2%	文学研究科(文芸メディア専攻)、国際日本学研究科	

[注] 1 「修了予定者」欄には、留年者も含め、当該年度修了予定の在籍学生数を記入してください。

2 当該研究科もしくは専攻、課程が最近開設され、そのために学位授与該当者がいない場合は、備考欄にその開設年月日を記載してください。

[明治大学注]

1 先端数理科学研究科の学位授与者数は、2011年度に当該研究科が開設されたことに伴う理工学研究科からの転研究科生を含む。

就職・大学院進学状況（学部）

（表32）

学 部	進 路		2011 年度	割合	2012 年度	割合	2013 年度	割合
法学部	就職	民間企業	408	77.1%	509	82.0%	541	79.4%
		官公庁	119	22.5%	110	17.7%	139	20.4%
		教員	2	0.4%	2	0.3%	0	0.0%
		上記以外	0	0.0%	0	0.0%	1	0.2%
		小計	529	62.5%	621	68.1%	681	69.6%
	進学	自大学院	30	29.1%	44	40.7%	36	29.0%
		他大学院	57	55.3%	56	51.9%	86	69.4%
		上記以外	16	15.5%	8	7.4%	2	1.6%
		小計	103	12.2%	108	17.4%	124	12.7%
	そ の 他		215	25.4%	183	20.1%	173	17.7%
学 部 計		847	100.0%	912	100.0%	978	100.0%	
商学部	就職	民間企業	740	95.1%	811	97.2%	892	97.1%
		官公庁	35	4.5%	21	2.5%	26	2.8%
		教員	3	0.4%	2	0.2%	1	0.1%
		上記以外	0	0.0%	0	0.0%	0	0.0%
		小計	778	75.7%	834	81.7%	919	84.5%
	進学	自大学院	12	31.6%	9	42.9%	2	15.4%
		他大学院	11	28.9%	6	28.6%	5	38.5%
		上記以外	15	39.5%	6	28.6%	6	46.2%
		小計	38	3.7%	21	2.5%	13	1.2%
	そ の 他		212	20.6%	166	16.3%	155	14.3%
学 部 計		1,028	100.0%	1,021	100.0%	1,087	100.0%	
政治経済学部	就職	民間企業	823	89.4%	843	90.1%	824	92.1%
		官公庁	95	10.3%	89	9.5%	67	7.5%
		教員	3	0.3%	4	0.4%	4	0.4%
		上記以外	0	0.0%	0	0.0%	0	0.0%
		小計	921	78.9%	936	81.0%	895	81.3%
	進学	自大学院	14	38.9%	10	32.3%	7	19.4%
		他大学院	8	22.2%	9	29.0%	13	36.1%
		上記以外	14	38.9%	12	38.7%	16	44.4%
		小計	36	3.1%	31	2.7%	36	3.3%
	そ の 他		210	18.0%	188	16.3%	170	15.4%
学 部 計		1,167	100.0%	1,155	100.0%	1,101	100.0%	
文学部	就職	民間企業	393	85.8%	520	86.0%	549	86.6%
		官公庁	36	7.9%	49	8.1%	43	6.8%
		教員	28	6.1%	35	5.8%	42	6.6%
		上記以外	1	0.2%	1	0.2%	0	0.0%
		小計	458	61.1%	605	69.2%	634	68.8%
	進学	自大学院	25	45.5%	40	50.6%	35	51.5%
		他大学院	13	23.6%	23	29.1%	20	29.4%
		上記以外	17	30.9%	16	20.3%	13	19.1%
		小計	55	7.3%	79	9.0%	68	7.4%
	そ の 他		236	31.5%	190	21.7%	219	23.8%
学 部 計		749	100.0%	874	100.0%	921	100.0%	
理工学部	就職	民間企業	410	91.7%	467	92.7%	419	92.9%
		官公庁	14	3.1%	13	2.6%	17	3.8%
		教員	23	5.1%	24	4.8%	15	3.3%
		上記以外	0	0.0%	0	0.0%	0	0.0%
		小計	447	47.7%	504	51.8%	451	48.4%
	進学	自大学院	359	91.8%	361	90.7%	373	89.7%
		他大学院	25	6.4%	33	8.3%	39	9.4%
		上記以外	7	1.8%	4	1.0%	4	1.0%
		小計	391	41.7%	398	40.9%	416	44.6%
	そ の 他		99	11%	71	7.3%	65	7.0%
学 部 計		937	100.0%	973	100.0%	932	100.0%	

(表32)

学 部	進 路	2011 年度	割合	2012 年度	割合	2013 年度	割合	
農学部	就職	民間企業	336	90.8%	373	91.9%	337	93.1%
		官公庁	20	5.4%	29	7.1%	20	5.5%
		教員	14	3.8%	3	0.7%	5	1.4%
		上記以外	0	0.0%	1	0.2%	0	0.0%
		小計	370	64.2%	406	67.9%	362	68.3%
	進学	自大学院	84	74.3%	79	66.4%	79	71.2%
		他大学院	20	17.7%	31	26.1%	24	21.6%
		上記以外	9	8.0%	9	7.6%	8	7.2%
		小計	113	19.6%	119	19.9%	111	20.9%
	そ の 他	93	16.1%	73	12.2%	57	10.8%	
学 部 計	576	100.0%	598	100.0%	530	100.0%		
経営学部	就職	民間企業	523	95.4%	519	94.7%	573	95.3%
		官公庁	24	4.4%	27	4.9%	27	4.5%
		教員	0	0.0%	2	0.4%	0	0.0%
		上記以外	1	0.2%	0	0.0%	1	0.2%
		小計	548	77.3%	548	81.9%	601	81.5%
	進学	自大学院	9	32.1%	8	40.0%	13	37.1%
		他大学院	5	17.9%	4	20.0%	5	14.3%
		上記以外	14	50.0%	8	40.0%	17	48.6%
		小計	28	3.9%	20	3.0%	35	4.7%
	そ の 他	133	18.8%	101	15.1%	101	13.7%	
学 部 計	709	100.0%	669	100.0%	737	100.0%		
情報コミュニケーション学部	就職	民間企業	320	96.7%	338	94.9%	394	93.4%
		官公庁	7	2.1%	15	4.2%	25	5.9%
		教員	4	1.2%	3	0.8%	3	0.7%
		上記以外	0	0.0%	0	0.0%	0	0.0%
		小計	331	73.6%	356	79.1%	422	83.2%
	進学	自大学院	6	28.6%	2	22.2%	3	18.8%
		他大学院	2	9.5%	4	44.4%	6	37.5%
		上記以外	13	61.9%	3	33.3%	7	43.8%
		小計	21	4.7%	9	2.0%	16	3.2%
	そ の 他	98	21.8%	85	18.9%	69	13.6%	
学 部 計	450	100.0%	450	100.0%	507	100.0%		
国際日本学部	就職	民間企業	196	92.5%	238	92.2%	238	95.2%
		官公庁	10	4.7%	11	4.3%	3	1.2%
		教員	6	2.8%	9	3.5%	9	3.6%
		上記以外	0	0.0%	0	0.0%	0	0.0%
		小計	212	77.1%	258	76.6%	250	74.2%
	進学	自大学院	6	42.9%	7	36.8%	4	36.4%
		他大学院	4	28.6%	5	26.3%	2	18.2%
		上記以外	4	28.6%	7	36.8%	5	45.5%
		小計	14	5.1%	19	5.6%	11	3.3%
	そ の 他	49	17.8%	60	17.8%	76	22.6%	
学 部 計	275	100.0%	337	100.0%	337	100.0%		
学部合計	就 職	4,594	68.2%	5,068	72.5%	5,215	73.1%	
	進 学	799	11.9%	804	11.5%	830	11.6%	
	そ の 他	1,345	20.0%	1,117	16.0%	1,085	15.2%	
	合 計	6,738	100.0%	6,989	100.0%	7,130	100.0%	

[注] 1 「その他」欄には、当該学部の各年度の卒業者のうち、就職、進学のいずれにも該当しないもののすべての数を記入してください。

2 専門学校教員、日本語教師、NGO団体、国際機関等への就職については、「就職（上記以外）」の欄に記入してください。

3 専門学校への進学は、「進学（上記以外）」欄に記入してください。

[明治大学注]

1 各年度末現在数。

2 「その他」欄は就職未決定者、帰国した者（留学生）、一時的な職業に就く者、就職を希望しなかった者、進路連絡票未提出者の合計。

就職・大学院進学状況（博士前期課程、専門職学位課程）

（表33）

研究科	進 路		2011 年度	割合	2012 年度	割合	2013年度	割合
法学研究科	就職	民間企業	3	37.5%	12	80.0%	3	60.0%
		官公庁	5	62.5%	3	20.0%	2	40.0%
		教員	0	0.0%	0	0.0%	0	0.0%
		上記以外	0	0.0%	0	0.0%	0	0.0%
		小計	8	50.0%	15	51.7%	5	23.8%
	進学	自大学院	1	100.0%	5	100.0%	3	60.0%
		他大学院	0	0.0%	0	0.0%	2	40.0%
		上記以外	0	0.0%	0	0.0%	0	0.0%
		小計	1	6.3%	5	17.2%	5	23.8%
	そ の 他		7	43.8%	9	31.0%	11	52.4%
研究科計		16	100.0%	29	100.0%	21	100.0%	
商学研究科	就職	民間企業	16	94.1%	22	95.7%	9	90.0%
		官公庁	1	5.9%	1	4.3%	0	0.0%
		教員	0	0.0%	0	0.0%	1	10.0%
		上記以外	0	0.0%	0	0.0%	0	0.0%
		小計	17	51.5%	23	60.5%	10	35.7%
	進学	自大学院	2	100.0%	3	75.0%	4	100.0%
		他大学院	0	0.0%	0	0.0%	0	0.0%
		上記以外	0	0.0%	1	25.0%	0	0.0%
		小計	2	6.1%	4	10.5%	4	14.3%
	そ の 他		14	42.4%	11	28.9%	14	50.0%
研究科計		33	100.0%	38	100.0%	28	100.0%	
政治経済学研究科	就職	民間企業	13	72.2%	15	88.2%	21	95.5%
		官公庁	4	22.2%	0	0.0%	1	4.5%
		教員	1	5.6%	2	11.8%	0	0.0%
		上記以外	0	0.0%	0	0.0%	0	0.0%
		小計	18	42.9%	17	37.0%	22	53.7%
	進学	自大学院	5	100.0%	4	100.0%	2	100.0%
		他大学院	0	0.0%	0	0.0%	0	0.0%
		上記以外	0	0.0%	0	0.0%	0	0.0%
		小計	5	11.9%	4	8.7%	2	4.9%
	そ の 他		19	45.2%	25	54.3%	17	41.5%
研究科計		42	100.0%	46	100.0%	41	100.0%	
経営学研究科	就職	民間企業	14	93.3%	14	100.0%	12	100.0%
		官公庁	0	0.0%	0	0.0%	0	0.0%
		教員	1	6.7%	0	0.0%	0	0.0%
		上記以外	0	0.0%	0	0.0%	0	0.0%
		小計	15	38.5%	14	26.9%	12	33.3%
	進学	自大学院	3	100.0%	5	71.4%	3	100.0%
		他大学院	0	0.0%	1	14.3%	0	0.0%
		上記以外	0	0.0%	1	14.3%	0	0.0%
		小計	3	7.7%	7	13.5%	3	8.3%
	そ の 他		21	53.8%	31	59.6%	21	58.3%
研究科計		39	100.0%	52	100.0%	36	100.0%	
文学研究科	就職	民間企業	13	72.2%	22	75.9%	17	68.0%
		官公庁	1	5.6%	2	6.9%	1	4.0%
		教員	4	22.2%	5	17.2%	7	28.0%
		上記以外	0	0.0%	0	0.0%	0	0.0%
		小計	18	35.3%	29	48.3%	25	46.3%
	進学	自大学院	14	77.8%	10	100.0%	14	100.0%
		他大学院	2	11.1%	0	0.0%	0	0.0%
		上記以外	2	11.1%	0	0.0%	0	0.0%
		小計	18	35.3%	10	16.7%	14	25.9%
	そ の 他		15	29.4%	21	35.0%	15	27.8%
研究科計		51	100.0%	60	100.0%	54	100.0%	
理工学研究科	就職	民間企業	369	97.4%	382	97.0%	304	96.8%
		官公庁	2	0.5%	6	1.5%	3	1.0%
		教員	8	2.1%	6	1.5%	7	2.2%
		上記以外	0	0.0%	0	0.0%	0	0.0%
		小計	379	88.6%	394	91.2%	314	89.2%
	進学	自大学院	8	88.9%	12	85.7%	12	80.0%
		他大学院	1	11.1%	1	7.1%	2	13.3%
		上記以外	0	0.0%	1	7.1%	1	6.7%
		小計	9	2.1%	14	3.2%	15	4.3%
	そ の 他		40	9.3%	24	5.6%	23	6.5%
研究科計		428	100.0%	432	100.0%	352	100.0%	

(表33)

研究科	進路		2011年度	割合	2012年度	割合	2013年度	割合
農学研究科	就職	民間企業	69	95.8%	57	90.5%	64	86.5%
		官公庁	3	4.2%	6	9.5%	6	8.1%
		教員	0	0.0%	0	0.0%	4	5.4%
		上記以外	0	0.0%	0	0.0%	0	0.0%
		小計	72	82.8%	63	75.9%	74	85.1%
	進学	自大学院	5	100.0%	5	71.4%	6	100.0%
		他大学院	0	0.0%	2	28.6%	0	0.0%
		上記以外	0	0.0%	0	0.0%	0	0.0%
		小計	5	5.7%	7	8.4%	6	6.9%
	その他		10	11.5%	13	15.7%	7	8.0%
研究科計		87	100.0%	83	100.0%	87	100.0%	
情報コミュニケーション研究科	就職	民間企業	8	80.0%	6	85.7%	3	75.0%
		官公庁	1	10.0%	1	14.3%	1	25.0%
		教員	1	10.0%	0	0.0%	0	0.0%
		上記以外	0	0.0%	0	0.0%	0	0.0%
		小計	10	50.0%	7	58.3%	4	57.1%
	進学	自大学院	2	100.0%	0	0.0%	0	0.0%
		他大学院	0	0.0%	0	0.0%	0	0.0%
		上記以外	0	0.0%	0	0.0%	1	100.0%
		小計	2	0.0%	0	0.0%	1	14.3%
	その他		8	40.0%	5	41.7%	2	28.6%
研究科計		20	100.0%	12	100.0%	7	100.0%	
教養デザイン研究科	就職	民間企業	0	0.0%	2	66.7%	4	80.0%
		官公庁	0	0.0%	1	33.3%	0	0.0%
		教員	0	0.0%	0	0.0%	1	20.0%
		上記以外	0	0.0%	0	0.0%	0	0.0%
		小計	0	0.0%	3	20.0%	5	35.7%
	進学	自大学院	3	100.0%	5	100.0%	2	100.0%
		他大学院	0	0.0%	0	0.0%	0	0.0%
		上記以外	0	0.0%	0	0.0%	0	0.0%
		小計	3	75.0%	5	33.3%	2	14.3%
	その他		1	25.0%	7	46.7%	7	50.0%
研究科計		4	100.0%	15	100.0%	14	100.0%	
国際日本学研究科	就職	民間企業	0	0.0%	2	66.7%	10	66.7%
		官公庁	0	0.0%	1	33.3%	0	0.0%
		教員	0	0.0%	0	0.0%	2	13.3%
		上記以外	0	0.0%	0	0.0%	3	20.0%
		小計	0	0.0%	3	20.0%	15	71.4%
	進学	自大学院	3	100.0%	5	100.0%	2	100.0%
		他大学院	0	0.0%	0	0.0%	0	0.0%
		上記以外	0	0.0%	0	0.0%	0	0.0%
		小計	3	75.0%	5	33.3%	2	9.5%
	その他		1	25.0%	7	46.7%	4	19.0%
研究科計		4	100.0%	15	100.0%	21	100.0%	
先端数理科学研究科	就職	民間企業	-		4	57.1%	8	88.9%
		官公庁	-		0	0.0%	0	0.0%
		教員	-		3	42.9%	1	11.1%
		上記以外	-		0	0.0%	0	0.0%
		小計			7	77.8%	9	100.0%
	進学	自大学院	-		0	0.0%	0	0.0%
		他大学院	-		0	0.0%	0	0.0%
		上記以外	-		0	0.0%	0	0.0%
		小計			0	0.0%	0	0.0%
	その他		-		2	22.2%	0	0.0%
研究科計		-		9	100.0%	9	100.0%	
法務研究科	就職	民間企業	3	100.0%	0	0.0%	1	100.0%
		官公庁	0	0.0%	1	100.0%	0	0.0%
		教員	0	0.0%	0	0.0%	0	0.0%
		上記以外	0	0.0%	0	0.0%	0	0.0%
		小計	3	1.5%	1	0.6%	1	0.8%
	進学	自大学院	0	0.0%	0	0.0%	0	0.0%
		他大学院	0	0.0%	0	0.0%	0	0.0%
		上記以外	0	0.0%	0	0.0%	0	0.0%
		小計	0	0.0%	0	0.0%	0	0.0%
	その他		194	98.5%	162	99.4%	122	99.2%
研究科計		197	100.0%	163	100.0%	123	100.0%	

(表33)

研究科	進路		2011年度	割合	2012年度	割合	2013年度	割合
ガバナンス研究科	就職	民間企業	6	54.5%	5	71.4%	7	63.6%
		官公庁	5	45.5%	2	28.6%	4	36.4%
		教員	0	0.0%	0	0.0%	0	0.0%
		上記以外	0	0.0%	0	0.0%	0	0.0%
		小計	11	19.3%	7	14.9%	11	19.6%
	進学	自大学院	0	0.0%	1	50.0%	0	0.0%
		他大学院	0	0.0%	1	50.0%	1	100.0%
		上記以外	0	0.0%	0	0.0%	0	0.0%
		小計	0	0.0%	2	4.3%	1	1.8%
	その他		46	80.7%	38	80.9%	44	78.6%
研究科計		57	100.0%	47	100.0%	56	100.0%	
グローバル・ビジネス研究科	就職	民間企業	16	100.0%	11	100.0%	16	94.1%
		官公庁	0	0.0%	0	0.0%	0	0.0%
		教員	0	0.0%	0	0.0%	1	5.9%
		上記以外	0	0.0%	0	0.0%	0	0.0%
		小計	16	18.8%	11	15.3%	17	26.6%
	進学	自大学院	0	0.0%	0	0.0%	0	0.0%
		他大学院	2	100.0%	0	0.0%	0	0.0%
		上記以外	0	0.0%	0	0.0%	1	0.0%
		小計	2	2.4%	0	0.0%	1	1.6%
	その他		67	78.8%	61	84.7%	46	71.9%
研究科計		85	100.0%	72	100.0%	64	100.0%	
会計専門職研究科	就職	民間企業	30	96.8%	40	95.2%	16	100.0%
		官公庁	1	3.2%	2	4.8%	0	0.0%
		教員	0	0.0%	0	0.0%	0	0.0%
		上記以外	0	0.0%	0	0.0%	0	0.0%
		小計	31	47.7%	42	56.0%	16	34.0%
	進学	自大学院	0	0.0%	0	0.0%	0	0.0%
		他大学院	0	0.0%	1	100.0%	3	60.0%
		上記以外	7	100.0%	0	0.0%	2	40.0%
		小計	7	10.8%	1	1.3%	5	10.6%
	その他		27	41.5%	32	42.7%	26	55.3%
研究科計		65	100.0%	75	100.0%	47	100.0%	
研究科合計	就職		598	53.2%	633	55.9%	540	56.3%
	進学		57	5.1%	59	5.2%	61	6.4%
	その他		469	41.7%	441	38.9%	359	37.4%
	合計		1,124	100.0%	1,133	100.0%	960	100.0%

- [注] 1 「その他」欄には、当該学部各年度の卒業者のうち、就職、進学のいずれにも該当しないもののすべての数を記入してください。
2 専門学校教員、日本語教師、NGO団体、国際機関等への就職については、「就職（上記以外）」の欄に記入してください。
3 専門学校への進学は、「進学（上記以外）」欄に記入してください。

[明治大学注]

- 各年度現在数。
- 博士前期課程には修士課程も含む。
- 「その他」欄は就職未決定者、帰国した者（留学生）、一時的な職業に就く者、就職を希望しなかった者、進路連絡票未提出者の合計。
- 先端数理科学研究科博士前期課程及び博士後期課程は、2011年4月開設。

就職・大学院進学状況（博士後期課程）

(表34)

研究科	進路	2011年度	割合	2012年度	割合	2013年度	割合	
法学研究科	就職	民間企業	0	0.0%	0	0.0%	0	0.0%
		官公庁	0	0.0%	0	0.0%	0	0.0%
		教員	0	0.0%	1	100.0%	1	100.0%
		上記以外	0	0.0%	0	0.0%	0	0.0%
		小計	0	0.0%	1	100.0%	1	50.0%
	進学	自大学院	0	0.0%	0	0.0%	0	0.0%
		他大学院	0	0.0%	0	0.0%	0	0.0%
		上記以外	0	0.0%	0	0.0%	0	0.0%
		小計	0	0.0%	0	0.0%	0	0.0%
	その他	2	100.0%	0	0.0%	1	50.0%	
	研究科計	2	100.0%	1	100.0%	2	100.0%	
商学研究科	就職	民間企業	0	0.0%	1	50.0%	1	33.3%
		官公庁	0	0.0%	0	0.0%	0	0.0%
		教員	2	100.0%	1	50.0%	2	66.7%
		上記以外	0	0.0%	0	0.0%	0	0.0%
		小計	2	66.7%	2	50.0%	3	100.0%
	進学	自大学院	0	0.0%	0	0.0%	0	0.0%
		他大学院	0	0.0%	0	0.0%	0	0.0%
		上記以外	0	0.0%	0	0.0%	0	0.0%
		小計	0	0.0%	0	0.0%	0	0.0%
	その他	1	33.3%	2	50.0%	0	0.0%	
	研究科計	3	100.0%	4	100.0%	3	100.0%	
政治経済学研究科	就職	民間企業	1	50.0%	4	100.0%	0	0.0%
		官公庁	0	0.0%	0	0.0%	0	0.0%
		教員	1	50.0%	0	0.0%	1	100.0%
		上記以外	0	0.0%	0	0.0%	0	0.0%
		小計	2	50.0%	4	100.0%	1	33.3%
	進学	自大学院	0	0.0%	0	0.0%	0	0.0%
		他大学院	0	0.0%	0	0.0%	0	0.0%
		上記以外	0	0.0%	0	0.0%	0	0.0%
		小計	0	0.0%	0	0.0%	0	0.0%
	その他	2	50.0%	0	0.0%	2	66.7%	
	研究科計	4	100.0%	4	100.0%	3	100.0%	
経営学研究科	就職	民間企業	0	0.0%	1	50.0%	1	50.0%
		官公庁	0	0.0%	0	0.0%	0	0.0%
		教員	1	100.0%	1	50.0%	1	50.0%
		上記以外	0	0.0%	0	0.0%	0	0.0%
		小計	1	50.0%	2	50.0%	2	100.0%
	進学	自大学院	0	0.0%	0	0.0%	0	0.0%
		他大学院	0	0.0%	0	0.0%	0	0.0%
		上記以外	0	0.0%	0	0.0%	0	0.0%
		小計	0	0.0%	0	0.0%	0	0.0%
	その他	1	50.0%	2	50.0%	0	0.0%	
	研究科計	2	100.0%	4	100.0%	2	100.0%	
文学研究科	就職	民間企業	2	66.7%	1	25.0%	4	66.7%
		官公庁	0	0.0%	0	0.0%	0	0.0%
		教員	1	33.3%	3	75.0%	2	33.3%
		上記以外	0	0.0%	0	0.0%	0	0.0%
		小計	3	75.0%	4	40.0%	6	66.7%
	進学	自大学院	0	0.0%	0	0.0%	0	0.0%
		他大学院	0	0.0%	0	0.0%	0	0.0%
		上記以外	0	0.0%	0	0.0%	0	0.0%
		小計	0	0.0%	0	0.0%	0	0.0%
	その他	1	25.0%	6	60.0%	3	33.3%	
	研究科計	4	100.0%	10	100.0%	9	100.0%	

(表34)

研究科	進路	2011年度	割合	2012年度	割合	2013年度	割合	
理工学研究科	就職	民間企業	3	42.9%	5	62.5%	5	50.0%
		官公庁	0	0.0%	0	0.0%	0	0.0%
		教員	4	57.1%	3	37.5%	5	50.0%
		上記以外	0	0.0%	0	0.0%	0	0.0%
	小計	7	63.6%	8	57.1%	10	55.6%	
	進学	自大学院	0	0.0%	0	0.0%	0	0.0%
		他大学院	0	0.0%	0	0.0%	0	0.0%
		上記以外	0	0.0%	0	0.0%	0	0.0%
		小計	0	0.0%	0	0.0%	0	0.0%
	その他	4	36.4%	6	42.9%	8	44.4%	
	研究科計	11	100.0%	14	100.0%	18	100.0%	
農学研究科	就職	民間企業	2	100.0%	1	100.0%	5	83.3%
		官公庁	0	0.0%	0	0.0%	0	0.0%
		教員	0	0.0%	0	0.0%	1	16.7%
		上記以外	0	0.0%	0	0.0%	0	0.0%
	小計	2	66.7%	1	50.0%	6	85.7%	
	進学	自大学院	0	0.0%	0	0.0%	0	0.0%
		他大学院	0	0.0%	0	0.0%	0	0.0%
		上記以外	0	0.0%	0	0.0%	0	0.0%
		小計	0	0.0%	0	0.0%	0	0.0%
	その他	1	33.3%	1	50.0%	1	14.3%	
	研究科計	3	100.0%	2	100.0%	7	100.0%	
情報コミュニケーション研究科	就職	民間企業	0	0.0%	0	0.0%	0	0.0%
		官公庁	0	0.0%	0	0.0%	0	0.0%
		教員	0	0.0%	0	0.0%	0	0.0%
		上記以外	0	0.0%	0	0.0%	0	0.0%
	小計	0	0.0%	0	0.0%	0	0.0%	
	進学	自大学院	0	0.0%	0	0.0%	0	0.0%
		他大学院	0	0.0%	0	0.0%	0	0.0%
		上記以外	0	0.0%	0	0.0%	0	0.0%
		小計	0	0.0%	0	0.0%	0	0.0%
	その他	0	0.0%	0	0.0%	0	0.0%	
	研究科計	0	0.0%	0	0.0%	0	0.0%	
教養デザイン研究科	就職	民間企業	0	0.0%	0	0.0%	0	0.0%
		官公庁	0	0.0%	0	0.0%	0	0.0%
		教員	0	0.0%	0	0.0%	0	0.0%
		上記以外	0	0.0%	0	0.0%	0	0.0%
	小計	0	0.0%	0	0.0%	0	0.0%	
	進学	自大学院	0	0.0%	0	0.0%	0	0.0%
		他大学院	0	0.0%	0	0.0%	0	0.0%
		上記以外	0	0.0%	0	0.0%	0	0.0%
		小計	0	0.0%	0	0.0%	0	0.0%
	その他	0	0.0%	0	0.0%	0	0.0%	
	研究科計	0	0.0%	0	100.0%	0	100.0%	
先端数理学研究科	就職	民間企業	1	100.0%	1	100.0%	1	50.0%
		官公庁	0	0.0%	0	0.0%	0	0.0%
		教員	0	0.0%	0	0.0%	1	50.0%
		上記以外	0	0.0%	0	0.0%	0	0.0%
	小計	1	33.3%	1	50.0%	2	40.0%	
	進学	自大学院	0	0.0%	0	0.0%	0	0.0%
		他大学院	0	0.0%	0	0.0%	0	0.0%
		上記以外	0	0.0%	0	0.0%	0	0.0%
		小計	0	0.0%	0	0.0%	0	0.0%
	その他	2	66.7%	1	50.0%	3	60.0%	
	研究科計	3	100.0%	2	100.0%	5	100.0%	

[注] 1 「その他」欄には、当該学部の各年度の卒業者のうち、就職、進学のいずれにも該当しないもののすべての数を記入してください。

2 専門学校教員、日本語教師、NGO団体、国際機関等への就職については、「就職（上記以外）」の欄に記入してください。

3 専門学校への進学は、「進学（上記以外）」欄に記入してください。

[明治大学注]

1 各年度末現在数。

2 情報コミュニケーション研究科博士後期課程、教養デザイン研究科博士後期課程は、2010年4月開設。

3 「その他」欄は就職未決定者、帰国した者（留学生）、一時的な職業に就く者、就職を希望しなかった者、進路連絡票未提出者の合計。

4 先端数理学研究科博士前期課程及び後期課程は、2011年度開設。

年度別入学定員と入学定員超過率（学部）

（表35）

学部・学科		2010年度			2011年度			2012年度			2013年度			2014年度			2010年度～2014年度合計		
		定員 (A)	入学者数 (B)	比率 (B/A)	定員 (A)	入学者数 (B)	比率 (B/A)	定員 (A)	入学者数 (B)	比率 (B/A)	定員 (A)	入学者数 (B)	比率 (B/A)	定員 (A)	入学者数 (B)	比率 (B/A)	定員 (A)	入学者数 (B)	比率 (B/A)
法学部	法律学科	900	1,009	1.12	900	875	0.97	900	920	1.02	800	922	1.15	800	845	1.06	4,300	4,571	1.06
学部計		900	1,009	1.12	900	875	0.97	900	920	1.02	800	922	1.15	800	845	1.06	4,300	4,571	1.06
商学部	商学科	1,020	1,111	1.09	1,020	1,056	1.04	1,020	1,069	1.05	1,000	1,048	1.05	1,000	1,061	1.06	5,060	5,345	1.06
学部計		1,020	1,111	1.09	1,020	1,056	1.04	1,020	1,069	1.05	1,000	1,048	1.05	1,000	1,061	1.06	5,060	5,345	1.06
政治経済学部	政治学科	260	239	0.92	260	286	1.10	260	249	0.96	250	250	1.00	250	279	1.12	1,280	1,303	1.02
	経済学科	660	713	1.08	620	716	1.15	620	697	1.12	610	582	0.95	610	680	1.11	3,120	3,388	1.09
	地域行政学科	150	162	1.08	150	170	1.13	150	163	1.09	140	151	1.08	140	147	1.05	730	793	1.09
学部計		1,070	1,114	1.04	1,030	1,172	1.14	1,030	1,109	1.08	1,000	983	0.98	1,000	1,106	1.11	5,130	5,484	1.07
文学部	文学科	415	525	1.27	415	401	0.97	415	377	0.91	415	394	0.95	415	467	1.13	2,075	2,164	1.04
	史学地理学科	245	339	1.38	260	286	1.10	260	233	0.90	260	282	1.08	260	301	1.16	1,285	1,441	1.12
	心理社会学科	75	112	1.49	100	98	0.98	100	89	0.89	100	92	0.92	100	114	1.14	475	505	1.06
学部計		735	976	1.33	775	785	1.01	775	699	0.90	775	768	0.99	775	882	1.14	3,835	4,110	1.07
理工学部	電気電子生命学科	220	227	1.03	220	255	1.16	220	249	1.13	220	231	1.05	220	235	1.07	1,100	1,197	1.09
	機械工学科	120	158	1.32	120	117	0.98	120	131	1.09	120	120	1.00	120	132	1.10	600	658	1.10
	機械情報工学科	120	124	1.03	120	122	1.02	120	129	1.08	120	118	0.98	120	146	1.22	600	639	1.07
	建築学科	140	145	1.04	140	163	1.16	140	163	1.16	140	141	1.01	140	181	1.29	700	793	1.13
	応用化学科	110	115	1.05	110	134	1.22	110	127	1.15	110	116	1.05	110	126	1.15	550	618	1.12
	情報科学科	105	114	1.09	105	112	1.07	105	129	1.23	105	109	1.04	105	122	1.16	525	586	1.12
	数学科	55	78	1.42	55	66	1.20	55	63	1.15	55	66	1.20	55	52	0.95	275	325	1.18
	物理学科	55	49	0.89	55	70	1.27	55	60	1.09	55	62	1.13	55	54	0.98	275	295	1.07
学部計		925	1,010	1.09	925	1,039	1.12	925	1,051	1.14	925	963	1.04	925	1,048	1.13	4,625	5,111	1.11
農学部	農学科	130	129	0.99	130	172	1.32	130	148	1.14	130	161	1.24	130	144	1.11	650	754	1.16
	食料環境政策学科	130	141	1.08	130	146	1.12	130	150	1.15	130	144	1.11	130	142	1.09	650	723	1.11
	農芸化学科	130	151	1.16	130	123	0.95	130	148	1.14	130	155	1.19	130	159	1.22	650	736	1.13
	生命科学科	130	133	1.02	130	152	1.17	130	141	1.08	130	146	1.12	130	139	1.07	650	711	1.09
学部計		520	554	1.07	520	593	1.14	520	587	1.13	520	606	1.17	520	584	1.12	2,600	2,924	1.12

(表35)

学部・学科		2010年度			2011年度			2012年度			2013年度			2014年度			2010年度～2014年度合計		
		定員 (A)	入学者数 (B)	比率 (B/A)	定員 (A)	入学者数 (B)	比率 (B/A)	定員 (A)	入学者数 (B)	比率 (B/A)	定員 (A)	入学者数 (B)	比率 (B/A)	定員 (A)	入学者数 (B)	比率 (B/A)	定員 (A)	入学者数 (B)	比率 (B/A)
経営学部	経営学科	380	428	1.13	380	426	1.12	380	422	1.11	380	491	1.29	380	423	1.11	1,900	2,190	1.15
	会計学科	170	216	1.27	170	167	0.98	170	133	0.78	170	155	0.91	170	177	1.04	850	848	1.00
	公共経営学科	100	122	1.22	100	95	0.95	100	93	0.93	100	100	1.00	100	109	1.09	500	519	1.04
学部計		650	766	1.18	650	688	1.06	650	648	1.00	650	746	1.15	650	709	1.09	3,250	3,557	1.09
情報コミュニケーション学部	情報コミュニケーション学科	400	527	1.32	400	487	1.22	400	441	1.10	450	468	1.04	450	546	1.21	2,100	2,469	1.18
学部計		400	527	1.32	400	487	1.22	400	441	1.10	450	468	1.04	450	546	1.21	2,100	2,469	1.18
国際日本学部	国際日本学科	300	339	1.13	300	378	1.26	300	314	1.05	350	400	1.14	350	358	1.02	1,600	1,789	1.12
学部計		300	339	1.13	300	378	1.26	300	314	1.05	350	400	1.14	350	358	1.02	1,600	1,789	1.12
総合数理学部	現象数理学科	-	-	-	-	-	-	-	-	-	80	156	1.95	80	77	0.96	160	233	1.46
	先端メディアサイエンス学科	-	-	-	-	-	-	-	-	-	100	191	1.91	100	101	1.01	200	292	1.46
	ネットワークデザイン学科	-	-	-	-	-	-	-	-	-	80	105	1.31	80	80	1.00	160	185	1.16
学部計		-	-	-	-	-	-	-	-	-	260	452	1.74	260	258	0.99	520	710	1.37
学部合計		6,520	7,406	1.14	6,520	7,073	1.08	6,520	6,838	1.05	6,730	7,356	1.09	6,730	7,397	1.10	33,020	36,070	1.09

[明治大学注]

- 各年度の学生数は5月1日現在。
- 総合数理学部は2013年4月開設。
- 以下の秋入学者は、当該入試実施年度入学者に含む。たとえば2013年秋に実施した「2014年度秋期入試」の入学者は、2014年度入学者に含まれる。

【秋入試実施学部とその実績】

学部・学科		2012年度(2011秋実施)			2013年度(2012秋実施)			2014年度(2013年度秋実施)		
		定員 (A)	入学者数 (B)	比率 (B/A)	定員 (A)	入学者数 (B)	比率 (B/A)	定員 (A)	入学者数 (B)	比率 (B/A)
国際日本学部	国際日本学科	0	3	0.00	7	5	0.71	10	10	1.00
学部計		0	3	0.00	7	5	0.71	10	10	1.00

年度別入学定員と入学定員超過率(研究科)

(表36)

研究科・専攻・課程			2010年度			2011年度			2012年度			2013年度			2014年度			2009年度～2013年度合計			
			定員(A)	入学者数(B)	比率(B/A)	定員(A)	入学者数(B)	比率(B/A)	定員(A)	入学者数(B)	比率(B/A)	定員(A)	入学者数(B)	比率(B/A)	定員(A)	入学者数(B)	比率(B/A)	定員(A)	入学者数(B)	比率(B/A)	
法学研究科	公法学専攻	博士前期課程	25	12	0.48	25	19	0.76	25	16	0.64	25	17	0.68	20	16	0.80	100	64	0.64	
		博士後期課程	6	5	0.83	6	4	0.67	6	0	0.00	6	2	0.33	6	3	0.50	24	11	0.46	
	民法法学専攻	博士前期課程	25	10	0.40	25	14	0.56	25	4	0.16	25	9	0.36	20	8	0.40	100	37	0.37	
		博士後期課程	6	2	0.33	6	3	0.50	6	2	0.33	6	5	0.83	6	1	0.17	24	12	0.50	
研究科計		博士前期課程	50	22	0.44	50	33	0.66	50	20	0.40	50	26	0.52	40	24	0.60	240	125	0.52	
		博士後期課程	12	7	0.58	12	7	0.58	12	2	0.17	12	7	0.58	12	4	0.33	60	27	0.45	
商学研究科	商学専攻	博士前期課程	35	38	1.09	35	42	1.20	35	32	0.91	35	26	0.74	35	25	0.71	175	163	0.93	
		博士後期課程	6	5	0.83	6	9	1.50	6	5	0.83	6	4	0.67	6	5	0.83	30	28	0.93	
政治経済学研究科	政治学専攻	博士前期課程	25	21	0.84	25	21	0.84	25	22	0.88	25	21	0.88	25	17	0.68	125	102	0.82	
		博士後期課程	5	3	0.60	5	4	0.80	5	5	1.00	5	3	0.60	5	2	0.40	25	17	0.68	
	経済学専攻	博士前期課程	35	20	0.57	35	25	0.71	35	20	0.57	35	14	0.40	35	23	0.66	175	102	0.58	
		博士後期課程	7	2	0.29	7	0	0.00	7	2	0.29	7	3	0.43	7	1	0.14	35	8	0.23	
研究科計		博士前期課程	60	41	0.68	60	46	0.77	60	42	0.70	60	35	0.58	60	40	0.67	300	204	0.68	
		博士後期課程	12	5	0.42	12	4	0.33	12	7	0.58	12	6	0.50	12	3	0.25	60	25	0.42	
経営学研究科	経営学専攻	博士前期課程	40	49	1.23	40	52	1.30	40	35	0.88	40	37	0.93	40	37	0.93	200	210	1.05	
		博士後期課程	8	8	1.00	8	7	0.88	8	5	0.63	8	8	1.00	8	7	0.88	40	35	0.88	
文学研究科	日本文学専攻	博士前期課程	6	16	2.67	6	12	2.00	6	6	1.00	6	12	2.00	6	8	1.33	30	54	1.80	
		博士後期課程	2	7	3.50	2	1	0.50	2	8	4.00	2	2	1.00	2	3	1.50	10	21	2.10	
	英文学専攻	博士前期課程	6	10	1.67	6	9	1.50	6	4	0.67	6	4	0.67	6	4	0.67	30	31	1.03	
		博士後期課程	2	0	0.00	2	0	0.00	2	0	0.00	2	0	0.00	2	1	0.50	10	1	0.10	
	仏文学専攻	博士前期課程	6	3	0.50	6	3	0.50	6	0	0.00	6	1	0.17	6	2	0.33	30	9	0.30	
		博士後期課程	2	1	0.50	2	0	0.00	2	0	0.00	2	2	1.00	2	0	0.00	10	3	0.30	
	独文学専攻	博士前期課程	6	5	0.83	6	2	0.33	6	0	0.00	6	3	0.50	6	4	0.67	30	14	0.47	
		博士後期課程	2	2	1.00	2	0	0.00	2	1	0.50	2	1	0.50	2	0	0.00	10	4	0.40	
	演劇学専攻	博士前期課程	6	4	0.67	6	3	0.50	6	2	0.33	6	1	0.17	6	3	0.50	30	13	0.43	
		博士後期課程	1	1	1.00	1	1	1.00	1	1	1.00	1	2	2.00	1	1	1.00	5	6	1.20	
	文芸研究専攻		修士課程	-	-	-	6	3	0.5	6	4	0.67	6	5	0.83	6	3	0.50	24	15	0.63
	史学専攻	博士前期課程	25	16	0.64	25	13	0.52	25	20	0.80	25	15	0.60	25	20	0.80	125	84	0.67	
		博士後期課程	6	8	1.33	6	9	1.50	6	5	0.83	6	7	1.17	6	7	1.17	30	36	1.20	
	地理学専攻	博士前期課程	5	3	0.60	5	3	0.60	5	2	0.40	5	1	0.20	5	3	0.60	25	12	0.48	
		博士後期課程	2	0	0.00	2	1	0.50	2	1	0.50	2	0	0.00	2	0	0.00	10	2	0.20	
	臨床人間学専攻	博士前期課程	14	13	0.93	14	12	0.86	14	14	1.00	14	13	0.93	14	15	1.07	70	67	0.96	
		博士後期課程	4	2	0.50	4	0	0.00	4	1	0.25	4	0	0.00	4	3	0.75	20	6	0.30	
	研究科計		博士前期課程	74	70	0.95	80	60	0.75	80	52	0.65	80	55	0.69	80	62	0.78	394	299	0.76
		博士後期課程	21	21	1.00	21	12	0.57	21	17	0.81	21	14	0.67	21	15	0.71	105	79	0.75	
理工学研究科	電気工学専攻	博士前期課程	75	108	1.44	75	101	1.35	75	86	1.15	75	104	1.39	75	96	1.28	375	495	1.32	
		博士後期課程	6	4	0.67	6	3	0.50	6	5	0.83	6	4	0.67	6	4	0.67	30	20	0.67	
	機械工学専攻	博士前期課程	77	111	1.44	77	110	1.43	77	74	0.96	77	69	0.90	77	84	1.09	385	448	1.16	
		博士後期課程	7	2	0.29	7	3	0.43	7	2	0.29	7	1	0.14	7	1	0.14	35	9	0.26	
	建築学専攻	博士前期課程	56	57	1.02	56	76	1.36	56	56	1.00	76	54	0.71	76	76	1.00	320	319	1.00	
		博士後期課程	5	2	0.40	5	4	0.80	5	1	0.20	5	5	1.00	5	4	0.80	25	16	0.64	
	応用化学専攻	博士前期課程	35	50	1.43	35	64	1.83	35	53	1.51	35	47	1.34	35	55	1.57	175	269	1.54	
		博士後期課程	5	6	1.20	5	2	0.40	5	2	0.40	5	4	0.80	5	4	0.80	25	18	0.72	
	基礎理工学専攻	博士前期課程	61	84	1.38	61	60	0.98	61	72	1.18	61	71	1.16	61	69	1.13	305	356	1.17	
		博士後期課程	10	8	0.80	10	4	0.40	10	3	0.30	10	1	0.10	10	3	0.30	50	19	0.38	
	新領域創造専攻	博士前期課程	50	31	0.62	50	38	0.76	50	22	0.44	35	26	0.74	35	15	0.43	220	132	0.60	
		博士後期課程	5	11	2.20	5	1	0.20	5	1	0.20	5	5	1.00	5	1	0.20	25	19	0.76	
研究科計		博士前期課程	354	441	1.25	354	449	1.27	354	363	1.03	359	371	1.03	359	395	1.10	1,780	2,019	1.13	
		博士後期課程	38	33	0.87	38	17	0.45	38	14	0.37	38	20	0.53	38	17	0.45	190	101	0.53	

(表36)

研究科・専攻・課程			2010年度			2011年度			2012年度			2013年度			2014年度			2009年度～2013年度合計		
			定員 (A)	入学者数 (B)	比率 (B/A)	定員 (A)	入学者数 (B)	比率 (B/A)	定員 (A)	入学者数 (B)	比率 (B/A)	定員 (A)	入学者数 (B)	比率 (B/A)	定員 (A)	入学者数 (B)	比率 (B/A)	定員 (A)	入学者数 (B)	比率 (B/A)
農学研究科	農芸化学専攻	博士前期課程	26	21	0.81	26	26	1.00	26	33	1.27	26	18	0.69	26	34	1.31	130	132	1.02
		博士後期課程	2	0	-	2	2	1.00	2	0	-	2	0	0.00	2	5	2.50	10	7	0.70
	農学専攻	博士前期課程	20	31	1.55	20	25	1.25	20	22	1.10	20	22	1.10	20	23	1.15	100	123	1.23
		博士後期課程	2	1	0.50	2	3	1.50	2	2	1.00	2	6	3.00	2	0	0.00	10	12	1.20
	農業経済学専攻	博士前期課程	8	7	0.88	8	3	0.38	8	7	0.88	8	9	1.13	8	4	0.50	40	30	0.75
		博士後期課程	2	2	1.00	2	1	0.50	2	2	1.00	2	0	0.00	2	1	0.50	10	6	0.60
	生命科学専攻	博士前期課程	26	35	1.35	26	29	1.12	26	30	1.15	26	34	1.31	26	21	0.81	130	149	1.15
		博士後期課程	2	2	1.00	2	3	1.50	2	4	2.00	2	2	1.00	2	1	0.50	10	12	1.20
研究科計		博士前期課程	80	94	1.18	80	83	1.04	80	92	1.15	80	83	1.04	80	82	1.03	400	434	1.09
		博士後期課程	8	5	0.63	8	9	1.13	8	8	1.00	8	8	1.00	8	7	0.88	40	37	0.93
情報コミュニケーション研究科	情報コミュニケーション専攻	博士前期課程	25	27	1.08	25	15	0.60	25	8	0.32	25	8	0.32	25	15	0.60	125	73	0.58
		博士後期課程	6	5	0.83	6	3	0.50	6	4	0.67	6	2	0.33	6	1	0.17	30	15	0.50
教養デザイン研究科	教養デザイン専攻	博士前期課程	20	7	0.35	20	17	0.85	20	15	0.75	20	10	0.50	20	12	0.60	100	61	0.61
		博士後期課程	4	2	0.50	4	3	0.75	4	3	0.75	4	6	1.50	4	2	0.50	20	16	0.80
先端数理科学研究科	現象数理学専攻	博士前期課程	-	-	-	15	10	0.67	15	11	0.73	15	9	0.60	15	11	0.73	60	41	0.68
		博士後期課程	-	-	-	5	5	1.00	5	6	1.20	5	4	0.80	5	4	0.80	20	19	0.95
国際日本学研究科	国際日本学専攻	修士課程	-	-	-	-	-	-	20	26	1.3	20	17	0.85	-	-	-	40	43	1.08
		博士前期課程	-	-	-	-	-	-	-	-	-	-	-	-	20	15	0.75	20	15	0.75
		博士後期課程	-	-	-	-	-	-	-	-	-	-	-	-	5	3	0.60	5	3	0.60
グローバル・ガバナンス研究科	グローバル・ガバナンス専攻	博士後期課程	-	-	-	-	-	-	-	-	-	-	-	5	1	0.20	5	1	0.2	
研究科合計		博士前期課程・修士課程	738	789	1.07	759	807	1.06	779	696	0.89	784	677	0.86	774	718	0.93	3,834	3,687	0.96
		博士後期課程	115	91	0.79	120	76	0.63	120	71	0.59	120	79	0.66	130	69	0.53	605	386	0.64
法務研究科	法務専攻	専門職課程	170	296	1.74	170	100	0.59	170	131	0.77	170	137	0.81	170	50	0.29	850	714	0.84
ガバナンス研究科	ガバナンス専攻	専門職課程	50	65	1.30	50	52	1.04	50	64	1.28	50	55	1.10	50	59	1.18	250	295	1.18
グローバル・ビジネス研究科	グローバル・ビジネス専攻	専門職課程	80	92	1.15	80	71	0.89	80	62	0.78	80	98	1.23	80	73	0.91	400	396	0.99
会計専門職研究科	会計専門職専攻	専門職課程	80	77	0.96	80	71	0.89	80	43	0.54	80	33	0.41	80	27	0.34	400	251	0.63
専門職大学院合計		専門職課程	380	530	1.39	380	294	0.77	380	300	0.79	380	323	0.85	380	209	0.55	1,900	1,656	0.87

[明治大学注]

- 各年度の学生数は5月1日現在。
- 先端数理科学研究科は2011年4月開設。国際日本学研究科は2012年4月開設。グローバル・ガバナンス研究科は2013年4月開設。
- 以下の秋入学者は、当該入試実施年度入学者に含む。たとえば2013年秋に実施した「2014年度秋期入試」の入学者は、2014年度入学者に含まれる。

【秋期入試実施研究科とその実績】

研究科・専攻・課程			2010年度 (2009年秋実施)			2011年度 (2010秋実施)			2012年度 (2011秋実施)			2013年度 (2012秋実施)			2014年度 (2013年度秋実施)		
			定員 (A)	入学者数 (B)	比率 (B/A)	定員 (A)	入学者数 (B)	比率 (B/A)	定員 (A)	入学者数 (B)	比率 (B/A)	定員 (A)	入学者数 (B)	比率 (B/A)	定員 (A)	入学者数 (B)	比率 (B/A)
理工学研究科	応用化学専攻	博士前期課程	0	4	0.00	0	1	0.00	0	3	0.00	0	0	0.00	0	2	0.00
		博士後期課程	-	-	-	-	-	-	0	0	0.00	0	1	0.00	0	0	0.00
ガバナンス研究科	ガバナンス専攻	専門職課程	0	18	0.00	0	19	0.00	0	22	0.00	0	22	0.00	0	34	0.00
グローバル・ビジネス研究科	グローバル・ビジネス専攻	専門職課程	-	-	-	-	-	-	-	-	0	17	0.00	0	17	0.00	
会計専門職研究科	会計専門職専攻	専門職課程	-	-	-	-	-	-	-	-	-	-	-	0	0	0.00	

外国人留学生の状況（学部）

（表37）

学部		2010年	2011年	2012年	2013年	2014年	2010年～2014年合計
法学部	全入学者（A）	1,009	875	920	922	845	4,571
	留学生入学者（B）	2	3	1	1	2	9
	留学生割合（B/A）	0.2%	0.3%	0.1%	0.1%	0.2%	0.2%
商学部	全入学者（A）	1,111	1,056	1,069	1,048	1,061	5,345
	留学生入学者（B）	37	34	23	17	11	122
	留学生割合（B/A）	3.3%	3.2%	2.2%	1.6%	1.0%	2.3%
政治経済学部	全入学者（A）	1,114	1,172	1,109	983	1,106	5,484
	留学生入学者（B）	8	11	10	7	10	46
	留学生割合（B/A）	0.7%	0.9%	0.9%	0.7%	0.9%	0.8%
文学部	全入学者（A）	976	785	699	768	882	4,110
	留学生入学者（B）	25	8	10	4	7	54
	留学生割合（B/A）	2.6%	1.0%	1.4%	0.5%	0.8%	1.3%
理工学部	全入学者（A）	1,010	1,039	1,051	963	1,048	5,111
	留学生入学者（B）	10	11	10	16	19	66
	留学生割合（B/A）	0.99%	1.06%	0.95%	1.66%	1.81%	1.29%
農学部	全入学者（A）	554	593	587	606	584	2,924
	留学生入学者（B）	6	8	8	7	11	40
	留学生割合（B/A）	1.1%	1.3%	1.4%	1.2%	1.9%	1.4%
経営学部	全入学者（A）	766	688	648	746	709	3,557
	留学生入学者（B）	39	19	30	33	42	163
	留学生割合（B/A）	5.1%	2.8%	4.6%	4.4%	5.9%	4.6%
情報コミュニケーション学部	全入学者（A）	527	487	441	468	546	2,469
	留学生入学者（B）	19	14	24	22	24	103
	留学生割合（B/A）	3.6%	2.9%	5.4%	4.7%	4.7%	4.2%
国際日本学部	全入学者（A）	339	381	316	406	358	1,800
	留学生入学者（B）	54	57	39	27	40	217
	留学生割合（B/A）	15.9%	15.0%	12.3%	6.7%	11.2%	12.1%
総合数理学部	全入学者（A）	-	-	-	452	258	710
	留学生入学者（B）	-	-	-	0	0	0
	留学生割合（B/A）	-	-	-	0.0%	0.0%	0.0%
学部合計	全入学者（A）	7,406	7,076	6,840	7,362	7,397	36,081
	留学生入学者（B）	200	165	155	134	166	820
	留学生割合（B/A）	2.7%	2.3%	2.3%	1.8%	2.2%	2.3%

[明治大学注]

- 1 「外国人留学生」とは、「留学生入学試験」での入学者を指す。
- 2 国際日本学部の「日本語学校指定校入試」「海外地域指定校入試」による入学者の数は含まない。
- 3 総合数理学部は2013年4月開設。留学生入学試験制度はない。

外国人留学生の状況(研究科)

(表38)

研究科	課程	年度	2010年	2011年	2012年	2013年	2014年	2009年～ 2013年合計
法学研究科	博士前期課程	全入学者 (A)	22	33	20	26	24	125
		留学生入学者 (B)	4	5	3	7	3	22
		留学生割合 (B/A)	18.2%	15.2%	15.0%	26.9%	12.5%	17.6%
	博士後期課程	全入学者 (A)	7	7	2	7	4	27
		留学生入学者 (B)	0	2	0	1	0	3
		留学生割合 (B/A)	0.0%	28.6%	0.0%	14.3%	0.0%	11.1%
	研究科計	全入学者 (A)	29	40	22	33	28	152
		留学生入学者 (B)	4	7	3	8	3	25
		留学生割合 (B/A)	13.8%	17.5%	13.6%	24.2%	10.7%	16.4%
商学研究科	博士前期課程	全入学者 (A)	38	42	32	26	25	163
		留学生入学者 (B)	28	29	15	15	25	112
		留学生割合 (B/A)	73.7%	69.0%	46.9%	57.7%	100.0%	68.7%
	博士後期課程	全入学者 (A)	5	9	5	4	5	28
		留学生入学者 (B)	2	3	2	0	0	7
		留学生割合 (B/A)	40.0%	33.3%	40.0%	0.0%	0.0%	25.0%
	研究科計	全入学者 (A)	43	51	37	30	30	191
		留学生入学者 (B)	30	32	17	15	25	119
		留学生割合 (B/A)	69.8%	62.7%	45.9%	50.0%	83.3%	62.3%
政治経済学研究科	博士前期課程	全入学者 (A)	41	46	42	35	40	204
		留学生入学者 (B)	17	24	16	18	26	101
		留学生割合 (B/A)	41.5%	52.2%	38.1%	51.4%	65.0%	49.5%
	博士後期課程	全入学者 (A)	5	4	7	6	3	25
		留学生入学者 (B)	1	0	3	1	0	5
		留学生割合 (B/A)	20.0%	0.0%	42.9%	16.7%	0.0%	20.0%
	研究科計	全入学者 (A)	46	50	49	41	43	229
		留学生入学者 (B)	18	24	19	19	26	106
		留学生割合 (B/A)	39.1%	48.0%	38.8%	46.3%	60.5%	46.3%
経営学研究科	博士前期課程	全入学者 (A)	49	52	35	37	37	210
		留学生入学者 (B)	23	23	18	20	14	98
		留学生割合 (B/A)	46.9%	44.2%	51.4%	54.1%	37.8%	46.7%
	博士後期課程	全入学者 (A)	8	7	5	8	7	35
		留学生入学者 (B)	0	2	1	1	1	5
		留学生割合 (B/A)	0.0%	28.6%	20.0%	12.5%	14.3%	14.3%
	研究科計	全入学者 (A)	57	59	40	45	44	245
		留学生入学者 (B)	23	25	19	21	15	103
		留学生割合 (B/A)	40.4%	42.4%	47.5%	46.7%	34.1%	42.0%

(表38)

研究科	課程	年度	2010年	2011年	2012年	2013年	2014年	2009年～ 2013年合計
文学研究科	修士課程 博士前期課程	全入学者 (A)	70	60	52	55	62	299
		留学生入学者 (B)	8	5	9	5	9	36
		留学生割合 (B/A)	11.4%	8.3%	17.3%	9.1%	14.5%	12.0%
	博士後期課程	全入学者 (A)	21	12	17	14	15	79
		留学生入学者 (B)	2	0	4	0	2	8
		留学生割合 (B/A)	9.5%	0.0%	23.5%	0.0%	13.3%	10.1%
	研究科計	全入学者 (A)	91	72	69	69	77	378
		留学生入学者 (B)	10	5	13	5	11	44
		留学生割合 (B/A)	11.0%	6.9%	18.8%	7.2%	14.3%	11.6%
理工学研究科	博士前期課程	全入学者 (A)	439	449	363	373	395	2,019
		留学生入学者 (B)	7	4	10	14	6	41
		留学生割合 (B/A)	1.6%	0.9%	2.8%	3.8%	1.5%	2.0%
	博士後期課程	全入学者 (A)	33	17	15	19	17	101
		留学生入学者 (B)	3	2	0	1	2	8
		留学生割合 (B/A)	9.1%	11.8%	0.0%	5.3%	11.8%	7.9%
	研究科計	全入学者 (A)	472	466	378	392	412	2,120
		留学生入学者 (B)	10	6	10	15	8	49
		留学生割合 (B/A)	2.1%	1.3%	2.6%	3.8%	1.9%	2.3%
農学研究科	博士前期課程	全入学者 (A)	94	83	92	83	82	434
		留学生入学者 (B)	2	2	3	3	2	12
		留学生割合 (B/A)	2.1%	2.4%	3.3%	3.6%	2.4%	2.8%
	博士後期課程	全入学者 (A)	5	9	8	8	7	37
		留学生入学者 (B)	0	1	2	2	1	6
		留学生割合 (B/A)	0.0%	11.1%	25.0%	25.0%	14.3%	16.2%
	研究科計	全入学者 (A)	99	92	100	91	89	471
		留学生入学者 (B)	2	3	5	5	3	18
		留学生割合 (B/A)	2.0%	3.3%	5.0%	5.5%	3.4%	3.8%
情報コミュニケーション研究科	博士前期課程	全入学者 (A)	27	15	8	8	15	73
		留学生入学者 (B)	7	6	2	4	11	30
		留学生割合 (B/A)	25.9%	40.0%	25.0%	50.0%	73.3%	41.1%
	博士後期課程	全入学者 (A)	5	3	4	2	1	15
		留学生入学者 (B)	0	1	1	0	1	3
		留学生割合 (B/A)	0.0%	33.3%	25.0%	0.0%	100.0%	20.0%
	研究科計	全入学者 (A)	32	18	12	10	16	88
		留学生入学者 (B)	7	7	3	4	12	33
		留学生割合 (B/A)	21.9%	38.9%	25.0%	40.0%	75.0%	37.5%

(表38)

研究科	課程	年度	2010年	2011年	2012年	2013年	2014年	2009年～ 2013年合計
教養デザイン研究科	博士前期課程	全入学者 (A)	7	17	15	10	12	61
		留学生入学者 (B)	2	3	4	5	6	20
		留学生割合 (B/A)	28.6%	17.6%	26.7%	50.0%	50.0%	32.8%
	博士後期課程	全入学者 (A)	2	3	3	6	2	16
		留学生入学者 (B)	0	0	0	2	0	2
		留学生割合 (B/A)	0.0%	0.0%	0.0%	33.3%	0.0%	12.5%
	研究科計	全入学者 (A)	9	20	18	16	14	77
		留学生入学者 (B)	2	3	4	7	6	22
		留学生割合 (B/A)	22.2%	15.0%	22.2%	43.8%	42.9%	28.6%
先端数理科学研究科	博士前期課程	全入学者 (A)	-	10	11	9	11	41
		留学生入学者 (B)	-	1	0	0	0	1
		留学生割合 (B/A)	-	10.0%	0.0%	0.0%	0.0%	2.4%
	博士後期課程	全入学者 (A)	-	5	6	4	4	19
		留学生入学者 (B)	-	2	2	2	2	8
		留学生割合 (B/A)	-	40.0%	33.3%	50.0%	50.0%	42.1%
	研究科計	全入学者 (A)	-	15	17	13	15	60
		留学生入学者 (B)	-	3	2	2	2	9
		留学生割合 (B/A)	-	20.0%	11.8%	15.4%	13.3%	15.0%
国際日本学研究科	修士課程	全入学者 (A)	-	-	26	17	-	43
		留学生入学者 (B)	-	-	12	6	-	18
		留学生割合 (B/A)	-	-	46.2%	35.3%	-	41.9%
	博士前期課程	全入学者 (A)	-	-	-	-	15	15
		留学生入学者 (B)	-	-	-	-	7	7
		留学生割合 (B/A)	-	-	-	-	46.7%	46.7%
	博士後期課程	全入学者 (A)	-	-	-	-	3	3
		留学生入学者 (B)	-	-	-	-	0	0
		留学生割合 (B/A)	-	-	-	-	0.0%	0.0%
グローバル・ガバナンス 研究科	博士後期課程	全入学者 (A)	-	-	-	-	1	1
		留学生入学者 (B)	-	-	-	-	1	1
		留学生割合 (B/A)	-	-	-	-	100.0%	100.0%
研究科合計	博士前期課程・ 修士課程	全入学者 (A)	787	807	696	679	718	3,687
		留学生入学者 (B)	98	102	92	97	109	498
		留学生割合 (B/A)	12.5%	12.6%	13.2%	14.3%	15.2%	13.5%
	博士後期課程	全入学者 (A)	91	76	72	78	69	386
		留学生入学者 (B)	8	13	15	10	10	56
		留学生割合 (B/A)	8.8%	17.1%	20.8%	12.8%	14.5%	14.5%

[明治大学注]

- 1 本表での「外国人留学生」とは、「留学生入学試験」での入学者を指す。
- 2 情報コミュニケーション研究科博士後期課程及び教養デザイン研究科博士後期課程は2010年4月開設。
- 3 先端数理科学研究科は2011年4月開設。
- 4 国際日本学研究科は2012年4月開設。
- 5 グローバル・ガバナンス研究科は2013年4月開設。

入試形態別志願者数（一般入試及び特別入試の合計値。推薦入試は除く）

（表39）

大区分	小区分	2010年度 入 試	2011年度 入 試	2012年度 入 試	2013年度 入 試	2014年度 入 試	2009年度～ 2013年度平均
一般入試	一般選抜入試	61,450	61,044	58,485	59,336	57,162	59,495
	全学部統一入試	18,170	16,673	17,955	18,410	16,746	17,591
	大学入試センター試験利用入試 （前期）	35,461	35,098	35,751	31,404	30,548	33,652
	大学入試センター試験利用入試 （後期）	619	1,090	1,129	784	1,056	936
	小 計	115,700	113,905	113,320	109,934	105,512	111,674
特別入試	社会人特別入試	37	20	18	20	17	22
	帰国生・海外就学者特別入試	179	237	176	206	212	202
	公募制特別入試	112	140	126	76	58	102
	自己推薦特別入試	269	197	188	300	269	245
	AO入試（一般）	255	184	89	134	99	152
	AO入試（付属）	38	41	42	-	-	40
	スポーツ特別入試	248	246	250	236	238	244
	外国人留学生入試	917	754	603	546	619	688
	UNHCRとの協定による入試	-	2	2	1	2	2
	小 計	2,055	1,821	1,494	1,519	1,514	1,681
合 計		117,755	115,726	114,814	111,453	107,026	113,355

学部卒業生数・卒業率・退学者数・退学率（標準修業年限退学率，入学後1年以内退学率）

（表41）

	2010年4月に入学した学生数					2013年4月に入学した学生数		
		2014年3月に卒業した学生数	標準修業年限卒業率	2014年3月までに退学（除籍を含む）した学生数	標準修業年限を通してみた退学率		2014年3月までに退学（除籍を含む）した学生数	入学後1年以内の退学率
法学部	1,009	866	85.8%	25	2.5%	922	9	1.0%
商学部	1,110	942	84.9%	43	3.9%	1,048	23	2.2%
政治経済学部	1,114	933	83.8%	38	3.4%	983	20	2.0%
文学部	975	797	81.7%	43	4.4%	768	11	1.4%
理工学部	1,010	819	81.1%	53	5.2%	962	17	1.8%
農学部	554	490	88.4%	17	3.1%	606	7	1.2%
経営学部	765	640	83.7%	21	2.7%	746	16	2.1%
情報コミュニケーション学部	527	458	86.9%	7	1.3%	468	6	1.3%
国際日本学部	339	271	79.9%	13	3.8%	395	25	6.3%
総合数理学部	—	—	—	—	—	452	4	0.9%
計	7,403	6216	84.0%	260	3.5%	7,350	138	1.9%

奨学金給付・貸与の状況

(表42)

No	奨学金の名称	学内・学外の別	給付・貸与の別	支給対象学生数 (A)	在籍学生総数 (B)	在籍学生に対する比率 A/B*100	支給総額 (C) (千円)	1件当たり支給額 C/A (千円)	規定	原資	学部/大学院	対象者	タイプ	成績基準 (単位数以外)	家計基準	選考組織	採用後義務	目的
1	特別給費奨学金	学内	給付	234	29,902	0.8%	195,881	837	明治大学奨学金規程 明治大学奨学金の採用等に関する基準	明治大学奨学金基金	学部	受験生	学業奨励	入試成績	×	学部	×	優秀な学生の獲得
2	給費奨学金	学内	給付	1,435	29,902	4.8%	385,950	268	明治大学奨学金規程 明治大学奨学金の採用等に関する基準	明治大学奨学金基金	学部	在学生	経済支援	○	○	学生部	○	優秀でかつ経済困窮な学生の支援
3	連合父母会緊急給費奨学金	学内	給付	9	29,902	0.0%	2,600	288	明治大学連合父母会緊急給費奨学金要綱	明治大学経済支援奨学金基金	学部	在学生	経済支援	×	○	学生部	×	家計支持者の失職等による緊急的経済困窮学生の支援
4	創立者記念奨学金	学内	給付	19	29,902	0.1%	2,890	152	明治大学創立者記念奨学金要綱	明治大学創立者記念奨学金基金	学部	在学生	学生生活支援	×	×	学生部	○	正課外教育支援
5	明治鋼業奨学金	学内	給付	2	29,902	0.0%	60	30	明治鋼業奨学金要綱	明治鋼業奨学金基金	学部	在学生	経済支援	○	○	学生部	×	優秀でかつ経済困窮な学生の支援
6	災害時特別給費奨学金	学内	給付	0	32,433	0.0%	0	0	内規による運用	大学財政支出	学部/大学院/専門職	在学生	経済支援	×	○	学生部	×	被災した学生の経済支援
7	スポーツ奨励奨学金	学内	給付	134	29,902	0.4%	100,515	750	明治大学奨学金規程 明治大学奨学金の採用等に関する基準	明治大学奨学金基金	学部	体育会在籍生	学生生活支援	×	○	学生部	○	正課外教育支援
8	教育ローン利子補給奨学金 (学部)	学内	給付	26	29,902	0.1%	924	35	明治大学奨学金規程 明治大学奨学金の採用等に関する基準	明治大学奨学金基金	学部	在学生	経済支援	×	×	学生部	×	経済的に修学が困難な学生の支援
9	教育ローン利子補給奨学金 (大学院)	学内	給付	0	1,811	0.0%	0	0	明治大学奨学金規程 明治大学奨学金の採用等に関する基準	明治大学奨学金基金	大学院	在学生	経済支援	×	×	学生部	×	経済的に修学が困難な学生の支援
10	教育ローン利子補給奨学金 (専門職)	学内	給付	2	720	0.3%	89	44	明治大学奨学金規程 明治大学奨学金の採用等に関する基準	明治大学奨学金基金	専門職	在学生	経済支援	×	×	学生部	×	経済的に修学が困難な学生の支援
11	大学院研究奨励奨学金A	学内	給付	92	358	25.7%	26,091	283	明治大学奨学金規程 明治大学奨学金の採用等に関する基準	明治大学奨学金基金	大学院	在学生	学業奨励	○	×	大学院	×	学業奨励
12	大学院研究奨励奨学金B	学内	給付	298	1,453	20.5%	92,052	308	明治大学奨学金規程 明治大学奨学金の採用等に関する基準	明治大学奨学金基金	大学院	在学生	学業奨励	○	×	大学院	×	学業奨励
13	ガバナンス研究科給費奨学金	学内	給付	46	128	35.9%	12,500	271	明治大学奨学金規程 明治大学奨学金の採用等に関する基準	明治大学奨学金基金	専門職	受験生/在学生	学業奨励	○	×	専門職	×	学業奨励
14	グローバル・ビジネス研究科給費奨学金	学内	給付	36	163	22.1%	19,500	541	明治大学奨学金規程 明治大学奨学金の採用等に関する基準	明治大学奨学金基金	専門職	受験生/在学生	学業奨励	○	×	専門職	×	学業奨励
15	法科大学院給費奨学金	学内	給付	103	346	29.8%	66,790	648	明治大学奨学金規程 明治大学奨学金の採用等に関する基準	明治大学奨学金基金	専門職	受験生/在学生	学業奨励	○	×	専門職	×	学業奨励
16	会計専門職研究科給費奨学金	学内	給付	38	83	45.8%	20,700	544	明治大学奨学金規程 明治大学奨学金の採用等に関する基準	明治大学奨学金基金	専門職	受験生/在学生	学業奨励	○	×	専門職	×	学業奨励
17	校友会奨学金 (学部)	学内	給付	174	29,902	0.6%	18,498	106	明治大学校友会奨学金要綱	校友会寄付金 (毎年度)	学部	在学生	学業奨励	○	×	学,院,専	×	校友会による学業奨励および研究者育成
18	校友会奨学金 (大学院)	学内	給付	111	1,811	6.1%	18,299	164	明治大学校友会奨学金要綱	校友会寄付金 (毎年度)	大学院	在学生	学業奨励	○	×	学,院,専	×	
19	校友会奨学金 (専門職)	学内	給付	38	720	5.3%	7,970	209	明治大学校友会奨学金要綱	校友会寄付金 (毎年度)	専門職	在学生	学業奨励	○	×	学,院,専	×	
20	学業奨励給費奨学金	学内	給付	120	29,902	0.4%	35,850	298	明治大学奨学金規程 明治大学奨学金の採用等に関する基準	明治大学奨学金基金	学部	在学生	学業奨励	○	×	学部	×	学業奨励
21	特定研究者育成奨学金	学内	給付	26	-	-	22,822	877	特定研究者育成奨学金要綱	明治大学奨学金基金	大学院等	在学生	学業奨励	○	×	大学院	×	研究奨励
22	明大サポート奨学金	学内	給付	60	29,902	0.2%	6,000	100	明大サポート奨学金要綱	明大サポート寄付金 (毎年)	学部	在学生	経済支援	×	○	学生部	×	経済的に修学が困難な学生の支援
23	難民学生修学助成金 (学費免除)	学内	給付	5	29,902	0.0%	5,476	1,095	難民学生修学助成金規程	大学財政支出	特定	難民学生	経済支援	×	×	学部	×	特定学生の支援
24	難民学生修学助成金 (助成金)	学内	給付	5	29,902	0.0%	5,887	1,177	難民学生修学助成金規程	大学財政支出	特定	難民学生	経済支援	×	×	学部	×	特定学生の支援
25	東日本大震災授業料減免 (学部)	学内	給付	68	29,902	0.2%	35,611	523	明治大学東日本大震災支援奨学金要綱	明治大学経済支援奨学金基金	学部	在学生	経済支援	×	○	学生部	×	修学が困難な被災学生の支援
26	東日本大震災授業料減免 (大学院)	学内	給付	3	1,811	0.2%	1,200	400	明治大学東日本大震災支援奨学金要綱	明治大学経済支援奨学金基金	大学院	在学生	経済支援	×	○	学生部	×	修学が困難な被災学生の支援

(表42)

No	奨学金の名称	学内・学外の別	給付・貸与の別	支給対象学生数(A)	在籍学生総数(B)	在籍学生に対する比率A/B*100	支給総額(C)(千円)	1件当たり支給額C/A(千円)	規定	原資	学部/大学院	対象者	タイプ	成績基準(単位数以外)	家計基準	選考組織	採用後義務	目的
27	東日本大震災授業料減免(専門職)	学内	給付	3	720	0.4%	3,520	1,173	明治大学東日本大震災支援奨学金要綱	明治大学経済支援奨学金基金	専門職	在学生	経済支援	×	○	学生部	×	修学が困難な被災学生の支援
28	東日本大震災修学助成金(学部)	学内	給付	64	29,902	0.2%	45,720	714	明治大学東日本大震災支援奨学金要綱	明治大学経済支援奨学金基金	学部	在学生	経済支援	×	○	学生部	×	修学が困難な被災学生の支援
29	東日本大震災修学助成金(大学院)	学内	給付	4	1,811	0.2%	2,880	720	明治大学東日本大震災支援奨学金要綱	明治大学経済支援奨学金基金	大学院	在学生	経済支援	×	○	学生部	×	修学が困難な被災学生の支援
30	東日本大震災修学助成金(専門職)	学内	給付	3	720	0.4%	2,160	720	明治大学東日本大震災支援奨学金要綱	明治大学経済支援奨学金基金	専門職	在学生	経済支援	×	○	学生部	×	修学が困難な被災学生の支援
31	未来サポーター給費奨学生	学内	給付	70	29,902	0.2%	10,503	150	明治大学奨学金規程 明治大学奨学金の採用等に関する基準	奨学サポート資金	学部	在学生	経済支援	○	○	学生部	○	特に経済的に修学が困難な学生の支援
32	入学時貸費奨学金	学内	貸与	296	-	-	125,328	423	明治大学奨学金規程 明治大学奨学金の採用等に関する基準	明治大学奨学金基金	学部	受験生	経済支援	×	○	学生部	×	入学時経済負担の軽減
33	貸費奨学金	学内	貸与	373	29,902	1.2%	159,852	428	明治大学奨学金規程 明治大学奨学金の採用等に関する基準	明治大学奨学金基金	学部	在学生	経済支援	×	○	学生部	×	経済的に修学が困難な学生の支援
34	特別貸費奨学金	学内	貸与	1	29,902	0.0%	363	363	明治大学奨学金規程 明治大学奨学金の採用等に関する基準	明治大学奨学金基金	学部	在学生	経済支援	×	○	学生部	×	経済的に修学が困難な学生の支援
35	大学院貸費奨学金	学内	貸与	25	1,811	1.4%	19,144	765	明治大学奨学金規程 明治大学奨学金の採用等に関する基準	明治大学奨学金基金	大学院	在学生	経済支援	×	○	大学院	×	経済的に修学が困難な学生の支援
36	ガバナンス研究科貸費奨学金	学内	貸与	2	128	1.6%	1,100	550	明治大学奨学金規程 明治大学奨学金の採用等に関する基準	明治大学奨学金基金	専門職	在学生	経済支援	×	○	専門職	×	経済的に修学が困難な学生の支援
37	グローバル・ビジネス研究科貸費奨学金	学内	貸与	7	163	4.3%	4,550	650	明治大学奨学金規程 明治大学奨学金の採用等に関する基準	明治大学奨学金基金	専門職	在学生	経済支援	×	○	専門職	×	経済的に修学が困難な学生の支援
38	日本学生支援機構(学部)	学外	貸与	8,561	29,902	28.6%	6,965,664	813	-	-	学部	在学生	経済支援	△	○	-	×	経済的に修学が困難な学生の支援
39	日本学生支援機構(大学院・専門職)	学外	貸与	839	2,531	33.1%	848,424	1,011	-	-	大学院 専門職	在学生	経済支援	△	○	-	×	経済的に修学が困難な学生の支援
40	明治大学連合父母会特別給付奨学金	学外	給付	24	29,902	0.1%	9,900	412	-	-	学部	在学生	経済支援	×	×	学生部	×	家計支持者死亡により修学が困難な学生の支援
41	明治大学連合父母会一般給付奨学金	学外	給付	100	29,902	0.3%	24,752	247	-	-	学部	在学生	経済支援	×	○	学生部	×	経済的に修学が困難な学生の支援
91	私費外国人留学生第1種奨学金	学内	給付	120			48,000	50	明治大学私費外国人留学生奨学金要綱	明治大学奨学金基金	学部 大学院	在学生	学業奨励 経済支援	○	○	選考委員会	○	外国人留学生の学業奨励、経済支援
92	私費外国人留学生第2種奨学金	学内	給付	20			11,556	10	明治大学私費外国人留学生奨学金要綱	明治大学奨学金基金	学部 大学院	在学生	学業奨励	×	×	選考委員会	×	交換留学生受入促進
93	私費外国人留学生第3種奨学金	学内	給付	0			0	0	明治大学私費外国人留学生奨学金要綱	明治大学奨学金基金	学部 大学院	在学生	学業奨励	×	×	選考委員会	×	交換留学生受入促進
94	私費外国人留学生授業料補助	学内	給付	607			139,570	229	国際連携部が所管する奨学金及び助成金について「支給対象学生数(A)」欄に、支給実数を記載している。	大学財政支出	学部 大学院	在学生	学業奨励 経済支援	○	×	国際連携委員会	×	外国人留学生の学業奨励、経済支援(授業料補助)
95	東京駿河台ライオンズクラブ奨学金	学外	給付	5			500	100	-	私費外国人留学生奨学金基金(駿河台ライオンズクラブ寄付)	学部	在学生	学習奨励	○	×	国際教育センター	○	外国人留学生の学業奨励
96	外国留学奨励助成金	学内	給付	162			45,539	281	明治大学学生外国留学奨励助成金規程	大学財政支出	学部 大学院	在学生	学習奨励	○	×	国際連携機構	○	在学生の海外留学奨励
97	ラオス国政府派遣留学生奨学金	学内	給付	3			4,277	1,425	-	大学財政支出	専門職	在学生	経済支援	×	×	専門職大学院	×	人材育成を通じた国際社会貢献
98	日本学生支援機構：私費外国人留学生学習奨励費給付制度	学外	給付	178			97,860	549	-	-	学部 大学院	在学生	学習奨励	○	○	-	○	外国人留学生の学業奨励

(千円)

[明治大学注]

1 給費・貸費の実績は2013年度

学内計	1,708,217
学外計	7,947,100
合計	9,655,317

学内給付	1,397,880	81.8%
学内貸費	310,337	18.2%

学生相談室利用状況

(表43)

施設の名称	専任 スタッフ 数	非常勤 スタッフ 数	週当たり 開室日数	年間 開室日数	開室時間	年間相談件数			備 考
						2011年度	2012年度	2013年度	
学生相談室 (駿河台)	11	8	6日 (土曜日を 閉室して5日 のこともあり)	283	9:30 ~17:30	1,052件	1,339件	1,422件	2013年度スタッフ 【専任】 教員相談員8名、職員3名 (内、認定心理士1名) 【非常勤】 短期嘱託職員1名、精神科医2名、 臨床心理士4名、弁護士1名
学生相談室 (和泉)	7	7	6日 (土曜日を 閉室して5日 のこともあり)	242	9:30 ~17:30	896件	1,173件	1,313件	2013年度スタッフ 【専任】 教員相談員6名、職員1名 嘱託職員1名 【非常勤】 精神科医1名、臨床心理士4名、 弁護士1名
学生相談室 (生田)	5	7	6日 (土曜日を 閉室して5日 のこともあり)	259	9:30 ~17:30	1,283件	1,190件	1,135件	2013年度スタッフ 【専任】 教員相談員4名、 職員1名(内、臨床心理士1名) 【非常勤】 短期嘱託職員1名、精神科医1名、 臨床心理士4名、弁護士1名
学生相談室 (中野)	3	6	6日 (土曜日を 閉室して5日 のこともあり)	255	9:30 ~17:30	—	—	560件	2012年度開設準備、2013年度開設 2013年度スタッフ 【専任】 教員相談員2名、職員1名 (内、カウンセリング学会認定カウンセ ラー・キャリアカウンセラー1名) 【非常勤】 派遣職員1名、精神科医2名、 臨床心理士2名、弁護士1名

[注] 1 専任、非常勤ごとに、スタッフの種類(医師、資格を持ったカウンセラー、教員、職員等)を備考欄または欄外に記載してください。
2 年間相談件数は、延べ数を記載してください。

M-Navi 2013年度プログラム一覧

(表44)

プログラム名称	実施日時	実施場所	参加者数 (名)
新入生M-Navi合宿	3月29日(金)～31日(日)	清里セミナーハウス	78
新入生M-Navi1日交流プログラム	3月30日(土)	和泉キャンパス	95
六大学野球観戦～神宮球場へ行こう～	4月21日(日)	明治神宮野球場	14
心をつかむ声と話し方	4月23日(火)	生田キャンパス	58
神田祭～神輿を担ごう～	5月12日(日)	神田周辺(猿楽町～神田明神～リパティタワー～猿楽町)	16
登戸研究所ツアー	5月25日(土)	生田キャンパス	19
観劇プログラム：京劇編	5月28日(火)	東京芸術劇場	44
観劇プログラム：歌舞伎編	6月14日(金)	国立劇場大劇場	91
観劇プログラム：劇団四季編	6月28日(金)	四季劇場 秋	84
坐禅と写経を体験しよう	7月6日(土)	東京禅センター・龍雲寺	30
M-Navi社会見学～卒業生を訪ねて～	9月9日(月)	株式会社テレビ東京本社	11
明大の建築-まだ見たことのない裏側へ-	9月19日(木)	生田キャンパス	6
	12月14日(土)	中野キャンパス	2
M-Naviケータイカメラ教室	10月5日(土)	中野キャンパス及びその周辺	11
農業体験	10月12日(土)	黒川農場	20
M-Navi裁判員体験	11月17日(日)	駿河台キャンパス	8
おいしいお酒のたしなみ方	11月30日(土)	和泉キャンパス	31
ラグビー明早戦	12月1日(日)	国立霞ヶ関競技場	106
スマートフォンアプリ作成体験	12月14日(土)	中野キャンパス	26
おいでよ古本の街～神保町さんぽ～	12月21日(土)	駿河台キャンパス及び神保町	18
箱根駅伝応援	1月3日(金)	明治大学復路応援場所	40
プログラム参加者合計			808

M-Navi 2014年度プログラム一覧(5月31日実施分まで)

プログラム名称	実施日時	実施場所	参加者数 (名)
新入生M-Navi合宿	3月29日(土)～31日(月)	清里セミナーハウス	77
新入生M-Navi1日交流プログラム	3月29日(土)	和泉キャンパス	92
集え！新入生！～ここにしかない出逢いがある～	4月19日(土)	和泉キャンパス	44
太田姫稲荷神社例大祭～神輿を担ごう～	5月11日(日)	駿河台キャンパス周辺(千代田区神田駿河台～神田錦町～小川町)	23
六大学野球観戦～神宮球場へ行こう～	5月18日(日)	明治神宮野球場	50
プログラム参加者合計			286

学生相談室行事 2013年度プログラム日覧 □

プログラム名称	実施日時	実施場所	参加者数 (名)
ランチアワー ～ランチ持参で来ませんか?～	4月18日～7月25日の毎週木曜日	生田キャンパス 学生相談室	25
	4月19日～7月26日の毎週金曜日		3
ランチアワー ～ランチ持参で来ませんか?～	4月22日～7月29日の毎週月曜日	駿河台キャンパス 学生相談室	2
	4月24日～7月31日の毎週水曜日		1
Yoga体験! ～ストレス時代を生きる明大生のための Yoga～	5月15日 (水)	駿河台キャンパス 体育館	31
	7月4日 (木)	和泉キャンパス 体育館	23
	10月1日 (火)	生田キャンパス 体育館	8
	10月17日 (木)	中野キャンパス 多目的室	25
学生相談室 五月病対策講座	5月16日 (木)	生田キャンパス 中央校舎教室	2
	5月17日 (金)	駿河台キャンパス リバティータワー教室	5
	5月22日 (水)	中野キャンパス 高層棟教室	0
	5月29日 (水)	和泉キャンパス 第一校舎教室	3
ランチアワー ～ランチ持参で来ませんか?～	5月20日～7月29日の毎週月曜日	和泉キャンパス 学生相談室	6
浴衣着付け体験!	6月6日(木), 10日(月), 12日(水), 13日(木), 14日(金), 20日(木)	中野キャンパス 学生相談室	27
	6月17日 (月)	和泉キャンパス 学生相談室	4
	6月18日 (火)	生田キャンパス 学生会館	3
風呂敷包み体験	6月14日 (金)	中野キャンパス 高層棟教室	14
コミュニケーションのための 身だしなみ講座	6月21日 (金)	駿河台キャンパス 大学会館会議室	19
ティーアワー ～相談員と話そう!～	10月8日～2014年1月28日の毎週火曜日	生田キャンパス 学生相談室	3
ランチアワー ～ランチ持参で来ませんか?～	9月26日～2014年1月30日の毎週木曜日		32
		9月20日～2014年1月31日の毎週金曜日	5
ランチアワー ～ランチ持参で来ませんか?～	9月30日～12月16日の毎週月曜日2014年 1月6日～29日の毎週月曜日・水曜日	和泉キャンパス 学生相談室	3
ランチアワー ～ランチ持参で来ませんか?～	10月7日～2014年1月6日の毎週月曜日	駿河台キャンパス 学生相談室	6
	10月9日～2014年1月15日の毎週水曜日		3
	10月10日～2014年1月16日の毎週木曜日		4
ティーアワー ～相談員と話そう!～	10月16日, 11月6日, 20日, 12月4日, 18日	駿河台キャンパス 学生相談室	0
	10月10日, 24日, 11月14日, 28日, 12月12日		0
	10月18日, 11月15日, 29日, 12月6日, 20日		2
明大生のための卒論の書き方講座	10月8日～12月17日の毎週火曜日	駿河台キャンパス 学生相談室	5
カレシ・カノジョともっとステキな 関係に: デートDV防止啓発講座	10月9日 (水)	和泉キャンパス 和泉図書館ホール	59
ラフターヨガ (=笑いヨガ) 体験	10月25日 (金)	和泉キャンパス 体育館	6
フランス映画を楽しむ	11月8日 (金)	駿河台キャンパス リバティータワー教室	4
みんなで作る手作り雑貨	11月19日 (火), 12月4日 (水), 13日 (金)	和泉キャンパス 学生相談室	1
中野 Vertical Marathon	11月22日 (金)	中野キャンパス 東側階段	9
5分でできる小さな手芸	12月2日(月), 4日(水), 5日(木)	中野キャンパス 学生相談室	6
クリスマスリース作り体験	12月3日 (火)	駿河台キャンパス 12号館教室	11
シネマアワー	12月17日 (火)	生田キャンパス 中央校舎教室	4
プログラム参加者合計			364

主要施設の概要

(表45)

施設名	用途	建築年	延床面積(m ²)	備考
【駿河台キャンパス】				
リバティタワー		平成10 (1998)年	59,011.03 m ²	
記念図書館・駿河台研究棟		昭和59 (1984)年	16,411.14 m ²	
アカデミーコモン		平成15 (2003)年	25,804.00 m ²	
大学会館		昭和60 (1985)年	9,896.29 m ²	
12号館		平成6 (1994)年	8,875.99 m ²	
10号館		昭和36 (1961)年	5,981.99 m ²	
グローバルフロント		平成25 (2013)年	16,905.52 m ²	
14号館		昭和41 (1966)年	7,253.57 m ²	
14号館横部室センターB棟		平成16 (2004)年	933.12 m ²	
14号館横部室センターC棟		平成16 (2004)年	99.50 m ²	
14号館横倉庫C棟		平成16 (2004)年	66.42 m ²	
14号館横倉庫D棟		平成16 (2004)年	66.42 m ²	
紫紺館		平成18 (2006)年	3,168.13 m ²	
猿楽町第一校舎		昭和37 (1962)年	4,706.80 m ²	
猿楽町第二校舎		昭和50 (1975)年	3,408.44 m ²	
猿楽町第三校舎		昭和34 (1959)年	2,281.25 m ²	
猿楽町第四校舎		昭和49 (1974)年	1,494.37 m ²	
猿楽町第四校舎横プレハブ		平成6 (1994)年	175.12 m ²	
猿楽町第五校舎		平成2 (1990)年	724.55 m ²	
駿河台キャンパス 合計			167,263.65 m²	
【和泉キャンパス】				
第一校舎		昭和63 (1988)年	17,732.71 m ²	
第二校舎		昭和35 (1960)年	6,526.14 m ²	
第三校舎		昭和40 (1965)年	3,193.92 m ²	
和泉図書館		平成24 (2012)年	8,856.92 m ²	
正門守衛所		平成23 (2011)年	154.26 m ²	
倉庫(電気室)		昭和53 (1978)年	143.43 m ²	
和泉図書館B館(第四校舎)		昭和30 (1955)年	3,083.72 m ²	
研究棟		昭和47 (1972)年	2,848.19 m ²	
第二研究棟		昭和60 (1985)年	1,096.97 m ²	
リエゾン棟		昭和60 (1985)年	2,149.81 m ²	
和泉メディア棟		平成17 (2005)年	13,403.18 m ²	
和泉体育館東棟		平成22 (2010)年	2,598.94 m ²	
和泉体育館西棟		平成8 (1996)年	9,390.70 m ²	
和泉食堂館和泉の杜		平成5 (1993)年	3,802.06 m ²	

施設名	用途	建築年	延床面積(m ²)	備考
第2学生会館		昭和42 (1967)年	2,159.15 m ²	
厚生会館		昭和57 (1982)年	632.72 m ²	
ゴミ置場		平成22 (2010)年	64.71 m ²	
危険物倉庫		平成22 (2010)年	6.25 m ²	
キャンパス課倉庫		平成22 (2010)年	10.82 m ²	
部室倉庫1		平成22 (2010)年	48.56 m ²	
部室倉庫2-1		平成22 (2010)年	21.14 m ²	
部室倉庫2-2		平成22 (2010)年	21.14 m ²	
部室倉庫2-3		平成22 (2010)年	21.14 m ²	
テニス更衣室棟		平成7 (1995)年	34.90 m ²	
部室センターA・B・C棟		昭和62 (1987)年	2,148.26 m ²	
グラウンド倉庫		平成9 (1997)年	42.50 m ²	
1号棟		昭和47 (1972)年	1,588.68 m ²	
2号棟		昭和47 (1972)年	1,588.68 m ²	
3号棟		昭和47 (1972)年	1,588.68 m ²	
和泉総合合宿所		昭和60 (1985)年	489.83 m ²	
自動車部車庫		平成3 (1991)年	76.96 m ²	
和泉キャンパス 合計			85,525.07 m²	
【生田キャンパス】				
中央校舎		平成3 (1991)年	15,282.11 m ²	
ハイテク・リサーチ・センター		平成10 (1998)年	2,229.64 m ²	
第一校舎1号館		昭和35 (1960)年	4,775.86 m ²	
第一校舎2号館		平成12 (2000)年	4,595.95 m ²	
第一校舎3号館		昭和58 (1983)年	4,355.66 m ²	
第一校舎4号館		平成1 (1989)年	2,990.91 m ²	
第一校舎5号館		平成10 (1998)年	4,259.15 m ²	
第一校舎6号館		平成26 (2014)年	5,283.93 m ²	
25号棟		昭和50 (1975)年	180.79 m ²	
28号棟		昭和48 (1973)年	15.56 m ²	
危険物倉庫(28-2号棟)		平成1 (1989)年	24.96 m ²	
理工学部危険物貯蔵庫		平成3 (1991)年	28.46 m ²	
バイオトン		昭和62 (1987)年	63.18 m ²	
32号棟		昭和40 (1965)年	388.00 m ²	
平和教育登戸研究所資料館		昭和26 (1951)年	358.68 m ²	
給水ポンプ室		昭和63 (1988)年	82.41 m ²	
温室A		昭和54 (1979)年	112.32 m ²	
温室用ボイラー室・制御室		平成4 (1992)年	54.00 m ²	
温室B		平成4 (1992)年	333.31 m ²	

施設名	用途	建築年	延床面積(m ²)	備考
温室C		平成4(1992)年	333.31 m ²	
温室D		平成3(1991)年	708.75 m ²	
ボイラー室		平成3(1991)年	6.00 m ²	
東温室		平成5(1993)年	33.06 m ²	
ガラス温室		平成20(2008)年	0.00 m ²	
植物工場基盤技術研究センター		平成23(2011)年	408.80 m ²	
第二校舎2号館		昭和40(1965)年	2,866.13 m ²	
第二校舎4号館		昭和40(1965)年	6,075.00 m ²	
第二校舎5号館		昭和54(1979)年	3,147.12 m ²	
第二校舎6号館		平成1(1989)年	6,798.34 m ²	
第二校舎A館		平成14(2002)年	16,973.81 m ²	
第二校舎D館		平成23(2011)年	10,761.27 m ²	
第二校舎D館別館		平成23(2011)年	803.42 m ²	
理工学部ゴミ置場		平成23(2011)年	48.00 m ²	
振動実験解析棟		平成2(1990)年	220.52 m ²	
構造物試験棟		平成11(1999)年	714.13 m ²	
特別高圧受電機械室(35号棟)		平成1(1989)年	279.78 m ²	
理工学部資材倉庫		昭和51(1976)年	51.00 m ²	
正門守衛所		平成23(2011)年	180.12 m ²	
西北登校路守衛所		平成14(2002)年	36.93 m ²	
東管理棟		昭和63(1988)年	513.39 m ²	
図書館		昭和44(1969)年	6,286.42 m ²	
体育館		昭和57(1982)年	1,666.54 m ²	
学生会館		昭和42(1967)年	2,369.60 m ²	
部室センター		昭和57(1982)年	3,740.37 m ²	
生田食堂館スクエア21		平成12(2000)年	4,618.63 m ²	
南圃場網室		平成9(1997)年	180.00 m ²	
南圃場農機具保管庫		平成19(2007)年	44.95 m ²	
北圃場農機具保管庫		平成19(2007)年	16.04 m ²	
37号棟		平成21(2009)年	390.54 m ²	
ATM用建物		平成9(1997)年	9.07 m ²	
東グラウンド便所		平成8(1996)年	17.30 m ²	
水泳部合宿所		平成16(2004)年	951.69 m ²	
生田総合合宿所		昭和47(1972)年	489.55 m ²	
馬術部合宿所		昭和38(1963)年	309.13 m ²	
弓道場		昭和41(1966)年	357.59 m ²	
弓道部女子更衣室		平成15(2003)年	12.30 m ²	
射撃場		昭和41(1966)年	249.75 m ²	
地域産学連携研究センター		平成24(2012)年	2,664.20 m ²	
生田キャンパス 合計			120,747.43 m ²	

施設名	用途	建築年	延床面積(m ²)	備考
【中野キャンパス】				
校舎		平成25 (2013)年	32,180.51 m ²	
中野キャンパス 合計			32,180.51 m²	
【八幡山】				
第一合宿所		平成11 (1999)年	1,717.01 m ²	
第二合宿所		平成15 (2003)年	2,814.10 m ²	
管理棟		平成15 (2003)年	448.80 m ²	
ポンプ室		平成15 (2003)年	20.00 m ²	
WC・用具庫棟		平成15 (2003)年	110.37 m ²	
ラグビー部用具庫兼更衣室		昭和51 (1976)年	59.50 m ²	
ホッケー部用具庫		平成15 (2003)年	20.56 m ²	
サッカー部合宿所		平成5 (1993)年	288.22 m ²	
アメフト部用具庫(1)		平成15 (2003)年	16.04 m ²	
アメフト部用具庫(2)		平成15 (2003)年	33.12 m ²	
ラグビー部用具庫(1)		平成15 (2003)年	20.56 m ²	
ラグビー部用具庫(2)		平成15 (2003)年	20.56 m ²	
八幡山 合計			5,568.84 m²	
【府中】				
管理棟・室内練習場		昭和50 (1975)年	4,596.36 m ²	
野球部合宿所		平成18 (2006)年	3,372.72 m ²	
投球練習場		平成18 (2006)年	450.00 m ²	
第一球場		平成18 (2006)年	679.76 m ²	
第一球場倉庫		平成18 (2006)年	64.75 m ²	
府中第一球場 便所		平成18 (2006)年	30.60 m ²	
更衣棟		平成18 (2006)年	191.84 m ²	
第二球場控室(1)		平成18 (2006)年	24.00 m ²	
第二球場控室(2)		平成18 (2006)年	24.00 m ²	
第二球場倉庫		平成18 (2006)年	49.00 m ²	
府中テニスコート 便所		年月日不詳	26.10 m ²	
府中 合計			9,509.13 m²	
【蒼田】				
10号棟車庫		昭和37 (1962)年	119.01 m ²	
11号棟気象観測所		昭和37 (1962)年	13.22 m ²	
12号棟危険物倉庫		昭和42 (1967)年	3.76 m ²	
13号棟第2車庫		昭和44 (1969)年	76.79 m ²	
2号棟更衣室(旧宿舎)		昭和26 (1951)年	330.25 m ²	
4号棟倉庫(旧浴室・厨房)		昭和35 (1960)年	57.85 m ²	
管理棟		昭和37 (1962)年	93.19 m ²	
実習棟		昭和57 (1982)年	234.92 m ²	
運動場便所		昭和57 (1982)年	26.85 m ²	
蒼田寮		昭和53 (1978)年	461.63 m ²	
蒼田寮ボイラー室		昭和53 (1978)年	10.92 m ²	
蒼田 合計			1,428.39 m²	

施設名	用途	建築年	延床面積(m ²)	備考
【黒川】				
本館		平成24 (2012)年	2,606.65 m ²	
アカデミー棟		平成24 (2012)年	488.77 m ²	
管理棟		平成24 (2012)年	38.79 m ²	
培養室・資材倉庫		平成24 (2012)年	190.39 m ²	
加工実習棟		平成24 (2012)年	539.40 m ²	
ハウス作業棟		平成24 (2012)年	230.16 m ²	
ペレット生産場		平成24 (2012)年	37.50 m ²	
研究豚舎		平成24 (2012)年	391.05 m ²	
実習圃洗車場		平成24 (2012)年	54.87 m ²	
実習圃農機具庫		平成24 (2012)年	248.31 m ²	
肥料倉庫		平成24 (2012)年	191.76 m ²	
有機圃農機具庫・洗車場		平成24 (2012)年	100.53 m ²	
第一展示温室		平成24 (2012)年	164.82 m ²	
第二展示温室		平成24 (2012)年	274.40 m ²	
研究豚舎糞尿置場		平成24 (2012)年	100.42 m ²	
燃料庫		平成24 (2012)年	6.00 m ²	
黒川 合計			5,663.82 m²	
【厚生寮】				
那須寮		昭和53 (1978)年	323.78 m ²	
那須寮倉庫		昭和53 (1978)年	15.12 m ²	
菅平セミナーハウス 本館		昭和51 (1976)年	1,148.65 m ²	
菅平セミナーハウス 新館		平成8 (1996)年	1,526.00 m ²	
菅平倉庫1		年月日不詳	116.23 m ²	
菅平倉庫2		年月日不詳	92.70 m ²	
菅平倉庫3		年月日不詳	54.00 m ²	
菅平ボイラー室棟		年月日不詳	70.39 m ²	
菅平グラウンド便所棟		年月日不詳	22.10 m ²	
菅平ゴミ置場		年月日不詳	20.70 m ²	
菅平グラウンド司令棟		年月日不詳	14.90 m ²	
菅平ボンベ庫		年月日不詳	9.21 m ²	
清里セミナーハウス		平成11 (1999)年	4,595.89 m ²	
桧原湖セミナーハウス		昭和52 (1977)年	3,107.13 m ²	
山中セミナーハウス		昭和59 (1984)年	2,415.54 m ²	
厚生寮 合計			13,532.34 m²	

施設名	用途	建築年	延床面積(m ²)	備考
【教育研究施設】				
生田ゲストハウス		平成10(1998)年	360.46 m ²	
田邊記念館		昭和57(1982)年	120.74 m ²	
黒耀石研究センター		平成13(2001)年	1,081.69 m ²	
和泉インターナショナルハウス		平成21(2009)年	2,366.61 m ²	
教育研究施設 合計			3,929.50 m²	
【合宿所・その他】				
端艇部合宿所		昭和39(1964)年	571.28 m ²	
端艇部更衣棟		平成12(2000)年	14.90 m ²	
端艇部増築別棟		平成13(2001)年	213.20 m ²	
柔道部合宿所		平成7(1995)年	482.50 m ²	
相撲部合宿所		昭和63(1988)年	138.64 m ²	
航空部合宿所		平成7(1995)年	189.74 m ²	
航空部格納庫		昭和39(1964)年	185.12 m ²	
スキー部合宿所		平成25(2013)年	470.90 m ²	
西調布合宿所		平成16(2004)年	2,335.19 m ²	
八方尾根山寮		昭和56(1981)年	134.16 m ²	
奥鬼怒山荘		昭和38(1963)年	159.50 m ²	
針生山荘		昭和62(1987)年	198.75 m ²	
ヨット部合宿所		平成25(2013)年	498.83 m ²	
合宿所・その他 合計			5,592.71 m²	
【調布キャンパス】				
明治高等学校・中学校校舎		平成20(2008)年	23,356.81 m ²	
部室棟A		平成20(2008)年	104.55 m ²	
部室棟B		平成20(2008)年	144.73 m ²	
部室棟C		平成20(2008)年	306.17 m ²	
正門守衛所		平成20(2008)年	21.72 m ²	
ゴミ置き庫		平成20(2008)年	21.06 m ²	
防災備蓄倉庫		平成24(2012)年	38.88 m ²	
調布キャンパス 合計			23,993.92 m²	
合 計			474,935.31 m²	

学生閲覧室等

(表48)

図書館の名称	学生閲覧室 座席数(A)	学生収容定員 (B)	収容定員に対する座 席数の割合(%) $A/B * 100$	その他の学習室の座席 数 ()	備 考
中央図書館	1,264	12,036	10.5	8 (校友閲覧席) 6 (教員用閲覧室)	法・商・政・文・営・情各学部3～4年, 法・商・政・営・文・情・グローバル ガバナンス各研究科, 専門職大学院
和泉図書館	1,229	10,235	12.0	5 (研究者用閲覧席)	法・商・政・文・営・情各学部1～2年, 教養デザイン研究科
生田図書館	716	7,660	9.3	3 (教員用閲覧室)	理・農学部1～4年, 理・農各研究科
中野図書館	172	2,339	7.4	()	国日・総数学部1～4年, 先端数理・国日各研究科
ローライブラリー	43	247	17.4	()	法科大学院
米沢嘉博記念図書館	26	—	—	()	
計	3,450	32,517	10.6	22	

- [注] 1 「学生収容定員」には、学部学生、大学院学生、専攻科、別科の学生収容定員のほか、当該施設を短期大学と共用している場合には、短大の学生収容定員もこの数に加えてください。
- 2 「その他の学習室」の具体的名称を「その他の学習室の座席数」欄のカッコ内に記入一般開放による地域住民等は含めないでください。
- 3 「備考」欄には学生収容定員(B)の内訳を、学部、大学院、専攻科、別科、短期大学ごとに記入してください。

図書館利用状況

(表49)

図書館の名称	専任 スタッフ数	非常勤 スタッフ数	年間 開館日数	開館時間		年間利用者数(延べ数：人)			年間貸出冊数(冊)			備 考
						2011年度	2012年度	2013年度	2011年度	2012年度	2013年度	
中央図書館	22 (17)	54 (39)	338	月～金 8:30 ～ 22:00	教職員	17,874	16,673	15,536	16,062	14,994	16,861	スタッフ数は2014年5月1日現在(図書館総務を含む)、開館時間は2014年度のもの(ただし、4・5月は別途記載の時間で運用)、年間開館日数は2013年度実績。
				土 8:30 ～ 19:00	学生	692,797	704,694	627,775	159,917	154,972	146,312	
				日祭日 10:00 ～ 17:00	その他	163,768	158,896	147,639	33,447	34,625	30,554	
				長期休暇中 9:00 ～ 19:50	合計	874,439	880,263	790,950	209,426	204,591	193,727	
和泉図書館	6 (3)	21 (17)	328	月～金 8:30 ～ 22:00	教職員	3,888	8,639	9,261	4,496	5,317	5,888	スタッフ数は2014年5月1日現在、開館時間は2014年度のもの(ただし、4・5月は別途記載の時間で運用)、年間開館日数は2013年度実績。
				土 8:30 ～ 19:00	学生	325,482	717,403	783,496	104,879	136,541	116,028	
				日祭日 10:00 ～ 17:00	その他	9,246	57,827	60,995	5,065	10,087	10,257	
				長期休暇中 10:00 ～ 19:00	合計	338,616	783,869	853,752	114,440	151,945	132,173	
生田図書館	6 (4)	19 (13)	341	月～金 8:30 ～ 22:00	教職員	3,380	3,492	3,863	2,673	2,783	3,304	スタッフ数は2014年5月1日現在、開館時間は2014年度のもの(ただし、4・5月は別途記載の時間で運用)、年間開館日数は2013年度実績。
				土 8:30 ～ 19:00	学生	265,774	273,193	277,854	64,422	63,873	60,640	
				日祭日 10:00 ～ 17:00	その他	8,768	8,360	8,768	5,875	6,111	6,711	
				長期休暇中 10:00 ～ 19:00	合計	277,922	285,045	290,485	72,970	72,767	70,655	
中野図書館	2 (2)	13 (10)	342	月～金 8:30 ～ 22:00	教職員	—	—	1,531	—	—	1,270	スタッフ数は2014年5月1日現在、開館時間は2014年度のもの(ただし、4・5月は別途記載の時間で運用)、年間開館日数は2013年度実績。
				土 8:30 ～ 19:00	学生	—	—	85,791	—	—	23,739	
				日祭日 10:00 ～ 17:00	その他	—	—	10,311	—	—	2,919	
				長期休暇中 10:00 ～ 19:00	合計	—	—	97,633	—	—	27,919	
ローライブラリー	— ()	— ()	301	月～金 9:30 ～ 21:00	教職員	—	—	480	109	61	416	スタッフ数は2014年5月1日現在、開館時間は2014年度のもの(ただし、4・5月は別途記載の時間で運用)、年間開館日数は2013年度実績。
				土 9:30 ～ 19:00	学生	—	—	8,743	5,404	4,140	3,319	
				日祭日 10:00 ～ 17:00	その他	1,524	2,172	1,825	48	64	72	
				長期休暇中 9:30 ～ 19:00	合計	16,730	14,060	11,048	5,561	4,265	3,807	
米沢嘉博記念図書館	0 ()	9 (3)	200	月～金 14:00 ～ 20:00	教職員	—	—	—	館内閲覧のみ	館内閲覧のみ	館内閲覧のみ	スタッフ数、開館時間は2014年5月1日現在のもの、年間開館日数は2013年度実績。
				土 12:00 ～ 18:00	学生	—	—	—	—	—	—	
				日祭日 12:00 ～ 18:00	その他	—	—	—	—	—	—	
				長期休暇中 通常通り	合計	6,220	11,802	8,124	0	0	0	

- [注] 1 スタッフ数は、専任、非常勤ごとに、司書の資格を有するものを()内に内数で記入してください。
 2 年間利用者数・貸出冊数には、一般開放による地域住民等の人数や冊数は含まないで、学生及び教職員の利用状況を記入してください。
 3 「開館時間」に上記以外の時間帯がある場合は、作表してください。
 4 「年間利用者数(延べ数)」および「年間貸出冊数」について、教員・職員・学生の別に内訳を把握している場合は、()内に記入してください。

[明治大学注]

- 1 「非常勤スタッフ数」には嘱託職員と派遣職員・業務委託スタッフを含む数
 2 ローライブラリーのスタッフ数は、中央図書館に含む。

2014年4月1日～5月31日までの開館時間

中央図書館	月～金	8:30 ～ 21:00	
	土	8:30 ～ 19:00	変更なし
	日祭日	10:00 ～ 17:00	変更なし
和泉図書館	月～金	8:30 ～ 21:00	
	土	8:30 ～ 19:00	変更なし
	日祭日	10:00 ～ 17:00	変更なし
生田図書館	月～金	8:30 ～ 19:00	変更なし
	土	10:00 ～ 17:00	変更なし
	日祭日	10:00 ～ 17:00	変更なし
中野図書館	月～金	8:30 ～ 21:00	
	土	8:30 ～ 19:00	変更なし
	日祭日	10:00 ～ 17:00	変更なし
ローライブラリー	月～金	9:30 ～ 20:00	
	土	8:30 ～ 19:00	変更なし
	日祭日	10:00 ～ 17:00	変更なし

図書、資料の所蔵数及び受け入れ状況

(表50)

図書館の名称	図書の冊数 (冊)		定期刊物の種類 (種類)		視聴覚資料の所蔵数 (点数)	電子ジャーナルの種類 (種類)	過去3年間の図書受け入れ状況			備 考
	図書の冊数	開架図書の冊数 (内数)	内国書	外国書			2011年度	2012年度	2013年度	
中央図書館	1,216,226	1,116,346	10,103	6,189	102,546	35,663	22,151	24,759	20,898	電子ジャーナルの種類は提供可能 タイトル数
和泉図書館	335,196	301,553	1,566	643	1,677	中央図書館で 一括	12,593	11,378	11,420	
生田図書館	431,660	395,287	4,982	2,987	1,160	中央図書館で 一括	11,596	10,569	10,119	
生田保存書庫	396,133	—	4,883	3,353	30	中央図書館で 一括	28	226	103	
中野図書館	25,968	25,965	48	15	35	中央図書館で 一括	—	8,268	7,591	
米沢嘉博記念図書館	82,816	4,566	3,888	1	0	0	5,925	8,106	7,836	
博物館図書室	109,184	109,184	2,864	50	7	中央図書館で 一括	3,632	2,817	2,724	
計	2,597,183	1,952,901	28,334	13,238	105,455	35,663	55,925	66,123	60,691	

[注] 1 雑誌等ですすでに製本済みのものは図書の冊数に加えても結構です。

2 視聴覚資料には、マイクロフィルム、マイクロフィッシュ、カセットテープ、ビデオテープ、CD・LD・DVD、スライド、映画フィルム、CD-ROM等を含めてください。

3 電子ジャーナルが中央図書館で集中管理されている場合は、中央図書館にのみ数値を記入し、備考欄にその旨を注記してください。

4 視聴覚資料の所蔵数については、タイトル数を記載してください。

博物館利用状況（過去3年間）

（表51）

年度	開館日数	入館者数	資料貸出数 (点)	掲載等 (点)	撮影 (点)	古文書閲覧 (点)	マイクロ閲覧 (リール)
2011	336	80,509	608	741	1,438	3,653	20
2012	344	78,088	1,178	704	1,949	6,398	33
2013	343	74,991	701	582	1,123	3,858	137

学内共同研究費

(表57)

	(1) 研究所研究費	(2) 新領域創造型	(3) 若手研究	(4) 大学院研究科共同研究	(5) 研究クラスタ	(6) 国際共同研究	(7) 大型研究	備考
学部・研究科等	利用件数	利用件数	利用件数	利用件数	利用件数	利用件数	利用件数	
法学部	6	1	0	0	0	0	0	
商学部	13	1	0	1	0	1	1	
政治経済学部	10	1	0	0	0	1	1	
文学部	10	0	0	1	1	1	1	
理工学部	15	0	4	0	0	0	3	
農学部	10	0	3	3	0	0	3	
経営学部	10	0	0	1	0	1	0	
情報コミュニケーション学部	5	0	1	0	0	0	0	
国際日本学部	5	0	0	0	0	0	0	
総合数理学部	1	0	1	0	0	0	0	
政治経済学研究科	0	0	0	0	0	0	0	
経営学研究科	0	0	0	0	0	0	0	
文学研究科	0	0	0	0	0	0	0	
先端数理科学研究科	0	0	0	0	0	0	0	
大学院	0	0	1	0	0	0	0	
法務研究科	5	0	0	0	0	0	0	
ガバナンス研究科	0	0	0	0	0	0	0	
グローバル・ビジネス研究科	0	0	0	0	0	0	0	
会計専門職研究科	2	0	0	0	0	0	0	
研究・知財戦略機構	0	0	7	0	2	1	2	
国際連携機構	0	0	0	0	0	0	0	
農場	0	0	0	0	0	0	0	
計	92	3	17	6	3	5	11	

- [注] 1 2013年度の実績を記入してください。
 2 ここでいう「学内共同研究費」とは、予算上措置されている研究費で、個人研究・共同研究を問わず、申請に基づき審査を経て交付される競争的な研究費（いわゆる学内科研費）を指します。
 3 研究費に旅費が含まれている場合、これを除く必要はありません。

[明治大学注]

- 政治経済学研究科・経営学研究科・文学研究科・大学院・国際連携機構・研究知財機構については任期付専任教員（特任教員）のみ在籍している。
- 学部等、所属の振り分けについては研究代表者の所属学部をもとに行った。
- 研究所研究費
この研究費は「基盤研究部門にかかわる研究所要綱」に基づいて支給されるものである。
- 新領域創造型
この研究費は「基盤研究部門にかかわる研究所要綱」に基づいて支給されるものである。
- 若手研究
研究代表者が助手の場合は、備考欄に件数を記載した。
この研究費は政策経費を原資に支給されるものである。
- 大学院研究科共同研究
この研究費は「明治大学大学院研究科共同研究取扱要綱」に基づいて支給されるものである。
- 研究クラスタ
この研究費は「研究クラスターに関する要綱」に基づいて支給されるものである。
- 国際共同研究
この研究費は政策経費を原資に支給されるものである。
- 大型研究
この研究費は文部科学省「私立大学戦略的研究基盤形成支援事業」に係る事業の、大学負担分である。

教員研究費内訳

(表58)

学部・研究科等	研究費の内訳	2011年度		2012年度		2013年度		
		研究費 (円)	研究費総額に対する割合 (%)	研究費 (円)	研究費総額に対する割合 (%)	研究費 (円)	研究費総額に対する割合 (%)	
法学部	研究費総額	96,663,916	100%	64,430,292	100%	86,140,833	100%	
	学内	経常研究費 (教員当り積算校費総額)	44,320,222	45.8%	38,821,473	60.3%	52,940,833	61.5%
		学内共同研究費	13,855,894	14.3%	8,608,819	13.4%	3,790,000	4.4%
		その他	2,264,000	2.3%	0	0.0%	0	0.0%
		小計	60,440,116	62.5%	47,430,292	73.6%	56,730,833	65.9%
	学外	科研費	24,570,000	25.4%	14,300,000	22.2%	29,410,000	34.1%
		政府もしくは政府関連 法人からの研究助成金	4,454,000	4.6%	0	0.0%	0	0.0%
		民間の研究助成財団 等からの研究助成金	4,813,800	5.0%	0	0.0%	0	0.0%
		奨学寄附金	0	0.0%	0	0.0%	0	0.0%
		受託研究費	1,386,000	1.4%	2,500,000	3.9%	0	0.0%
		共同研究費	0	0.0%	0	0.0%	0	0.0%
		その他	1,000,000	1.0%	200,000	0.3%	0	0.0%
		小計	36,223,800	37.5%	17,000,000	26.4%	29,410,000	34.1%
	商学部	研究費総額	131,805,638	100%	137,977,690	100%	172,238,676	100%
学内		経常研究費 (教員当り積算校費総額)	47,291,890	35.9%	48,866,924	35.4%	53,566,284	31.1%
		学内共同研究費	20,251,903	15.4%	32,733,332	23.7%	32,507,892	18.9%
		その他	4,321,545	3.3%	217,434	0.2%	0	0.0%
		小計	71,865,338	54.5%	81,817,690	59.3%	86,074,176	50.0%
学外		科学研究費補助金	57,200,000	43.4%	55,250,000	40.0%	78,130,000	45.4%
		政府もしくは政府関連 法人からの研究助成金	0	0.0%	0	0.0%	0	0.0%
		民間の研究助成財団 等からの研究助成金	0	0.0%	0	0.0%	500,000	0.3%
		奨学寄附金	0	0.0%	0	0.0%	0	0.0%
		受託研究費	940,300	0.7%	910,000	0.7%	7,534,500	4.4%
		共同研究費	0	0.0%	0	0.0%	0	0.0%
		その他	1,800,000	1.4%	0	0.0%	0	0.0%
		小計	59,940,300	45.5%	56,160,000	40.7%	86,164,500	50.0%
政治経済学部		研究費総額	115,017,901	100%	99,622,493	100%	127,158,793	100%
	学内	経常研究費 (教員当り積算校費総額)	58,770,971	51.1%	45,627,823	45.8%	54,400,435	42.8%
		学内共同研究費	20,862,430	18.1%	30,636,170	30.8%	27,510,258	21.6%
		その他	0	0.0%	0	0.0%	0	0.0%
		小計	79,633,401	69.2%	76,263,993	76.6%	81,910,693	64.4%
	学外	科学研究費補助金	21,970,000	19.1%	19,630,000	19.7%	28,860,000	22.7%
		政府もしくは政府関連 法人からの研究助成金	0	0.0%	0	0.0%	0	0.0%
		民間の研究助成財団 等からの研究助成金	0	0.0%	0	0.0%	2,900,000	2.3%
		奨学寄附金	0	0.0%	0	0.0%	0	0.0%
		受託研究費	12,402,500	10.8%	2,997,500	3.0%	12,979,900	10.2%
		共同研究費	1,012,000	0.9%	731,000	0.7%	508,200	0.4%
		その他	0	0.0%	0	0.0%	0	0.0%
		小計	35,384,500	30.8%	23,358,500	23.4%	45,248,100	35.6%

(表58)

学部・研究科等	研究費の内訳	2011年度		2012年度		2013年度		
		研究費(円)	研究費総額に対する割合(%)	研究費(円)	研究費総額に対する割合(%)	研究費(円)	研究費総額に対する割合(%)	
文学部	研究費総額	148,459,013	100%	147,540,175	100%	130,265,611	100%	
	学内	経常研究費 (教員当り積算校費総額)	45,669,058	30.8%	59,717,058	40.5%	49,925,156	38.3%
		学内共同研究費	35,461,503	23.9%	36,098,847	24.5%	32,649,726	25.1%
		その他	6,515,829	4.4%	0	0.0%	0	0.0%
		小計	87,646,390	59.0%	95,815,905	64.9%	82,574,882	63.4%
	学外	科学研究費補助金	57,176,073	38.5%	50,779,270	34.4%	44,900,729	34.5%
		政府もしくは政府関連 法人からの研究助成金	0	0.0%	0	0.0%	0	0.0%
		民間の研究助成財団 等からの研究助成金	2,680,000	1.8%	0	0.0%	1,500,000	1.2%
		奨学寄附金	0	0.0%	0	0.0%	0	0.0%
		受託研究費	956,550	0.6%	945,000	0.6%	1,290,000	1.0%
		共同研究費	0	0.0%	0	0.0%	0	0.0%
		その他	0	0.0%	0	0.0%	0	0.0%
		小計	60,812,623	41.0%	51,724,270	35.1%	47,690,729	36.6%
	理工学部	研究費総額	553,298,557	100%	525,936,854	100%	586,779,522	100%
学内		経常研究費 (教員当り積算校費総額)	82,895,707	15.0%	93,391,867	17.8%	88,796,207	15.1%
		学内共同研究費	118,246,805	21.4%	80,526,937	15.3%	101,230,665	17.3%
		その他	13,913,252	2.5%	2,200,000	0.4%	0	0.0%
		小計	215,055,764	38.9%	176,118,804	33.5%	190,026,872	32.4%
学外		科学研究費補助金	103,220,000	18.7%	90,740,000	17.3%	140,790,000	24.0%
		政府もしくは政府関連 法人からの研究助成金	0	0.0%	0	0.0%	0	0.0%
		民間の研究助成財団 等からの研究助成金	2,000,000	0.4%	4,030,000	0.8%	7,200,000	1.2%
		奨学寄附金	0	0.0%	0	0.0%	0	0.0%
		受託研究費	190,783,153	34.5%	197,424,500	37.5%	170,614,248	29.1%
		共同研究費	27,655,722	5.0%	34,893,550	6.6%	47,196,588	8.0%
		その他	14,583,918	2.6%	22,730,000	4.3%	30,951,814	5.3%
		小計	338,242,793	61.1%	349,818,050	66.5%	396,752,650	67.6%
農学部		研究費総額	372,722,052	100%	352,311,687	100%	528,924,338	100%
	学内	経常研究費 (教員当り積算校費総額)	45,909,473	12.3%	46,804,732	13.3%	55,395,660	10.5%
		学内共同研究費	108,841,742	29.2%	70,099,855	19.9%	148,483,024	28.1%
		その他	22,739,237	6.1%	25,000,000	7.1%	26,932,994	5.1%
		小計	177,490,452	47.6%	141,904,587	40.3%	230,811,678	43.6%
	学外	科学研究費補助金	61,280,000	16.4%	74,590,000	21.2%	102,540,000	19.4%
		政府もしくは政府関連 法人からの研究助成金	0	0.0%	0	0.0%	0	0.0%
		民間の研究助成財団 等からの研究助成金	1,000,000	0.3%	5,550,000	1.6%	2,300,000	0.4%
		奨学寄附金	0	0.0%	0	0.0%	0	0.0%
		受託研究費	64,105,600	17.2%	65,416,100	18.6%	166,231,660	31.4%
		共同研究費	59,190,000	15.9%	57,101,000	16.2%	20,591,000	3.9%
		その他	9,656,000	2.6%	7,750,000	2.2%	6,450,000	1.2%
		小計	195,231,600	52.4%	210,407,100	59.7%	298,112,660	56.4%

(表58)

学部・研究科等	研究費の内訳	2011年度		2012年度		2013年度		
		研究費(円)	研究費総額に対する割合(%)	研究費(円)	研究費総額に対する割合(%)	研究費(円)	研究費総額に対する割合(%)	
経営学部	研究費総額	114,801,800	100%	95,207,330	100%	94,186,093	100%	
	学内	経常研究費 (教員当り積算校費総額)	34,580,752	30.1%	34,848,316	36.6%	40,590,361	43.1%
		学内共同研究費	22,979,809	20.0%	31,069,362	32.6%	10,694,732	11.4%
		その他	11,851,239	10.3%	434,930	0.5%	0	0.0%
		小計	69,411,800	60.5%	66,352,608	69.7%	51,285,093	54.5%
	学外	科学研究費補助金	36,140,000	31.5%	24,700,000	25.9%	38,220,000	40.6%
		政府もしくは政府関連 法人からの研究助成金	0	0.0%	0	0.0%	0	0.0%
		民間の研究助成財団 等からの研究助成金	0	0.0%	0	0.0%	0	0.0%
		奨学寄附金	0	0.0%	0	0.0%	0	0.0%
		受託研究費	0	0.0%	4,154,722	4.4%	4,481,000	4.8%
		共同研究費	4,000,000	3.5%	0	0.0%	200,000	0.2%
		その他	5,250,000	4.6%	0	0.0%	0	0.0%
	小計	45,390,000	39.5%	28,854,722	30.3%	42,901,000	45.5%	
情報コミュニケーション学部	研究費総額	38,001,196	100%	38,729,589	100%	46,085,878	100%	
	学内	経常研究費 (教員当り積算校費総額)	18,426,472	48.5%	16,031,987	41.4%	23,305,338	50.6%
		学内共同研究費	3,214,724	8.5%	2,476,602	6.4%	5,360,540	11.6%
		その他	0	0.0%	0	0.0%	0	0.0%
		小計	21,641,196	56.9%	18,508,589	47.8%	28,665,878	62.2%
	学外	科学研究費補助金	15,860,000	41.7%	18,850,000	48.7%	15,080,000	32.7%
		政府もしくは政府関連 法人からの研究助成金	0	0.0%	0	0.0%	0	0.0%
		民間の研究助成財団 等からの研究助成金	0	0.0%	0	0.0%	1,000,000	2.2%
		奨学寄附金	0	0.0%	0	0.0%	0	0.0%
		受託研究費	0	0.0%	0	0.0%	0	0.0%
		共同研究費	0	0.0%	0	0.0%	0	0.0%
		その他	500,000	1.3%	1,371,000	3.5%	1,340,000	2.9%
	小計	16,360,000	43.1%	20,221,000	52.2%	17,420,000	37.8%	
国際日本学部	研究費総額	28,767,589	100%	35,109,637	100%	54,334,786	100%	
	学内	経常研究費 (教員当り積算校費総額)	18,557,722	64.5%	25,429,637	72.4%	21,696,786	39.9%
		学内共同研究費	1,499,867	5.2%	580,000	1.7%	2,690,000	5.0%
		その他	0	0.0%	0	0.0%	0	0.0%
		小計	20,057,589	69.7%	26,009,637	74.1%	24,386,786	44.9%
	学外	科学研究費補助金	8,710,000	30.3%	9,100,000	25.9%	27,690,000	51.0%
		政府もしくは政府関連 法人からの研究助成金	0	0.0%	0	0.0%	0	0.0%
		民間の研究助成財団 等からの研究助成金	0	0.0%	0	0.0%	0	0.0%
		奨学寄附金	0	0.0%	0	0.0%	0	0.0%
		受託研究費	0	0.0%	0	0.0%	2,258,000	4.2%
		共同研究費	0	0.0%	0	0.0%	0	0.0%
		その他	0	0.0%	0	0.0%	0	0.0%
	小計	8,710,000	30.3%	9,100,000	25.9%	29,948,000	55.1%	

(表58)

学部・研究科等	研究費の内訳	2011年度		2012年度		2013年度		
		研究費 (円)	研究費総額に対する割合 (%)	研究費 (円)	研究費総額に対する割合 (%)	研究費 (円)	研究費総額に対する割合 (%)	
総合数理学部	研究費総額	—	—	—	—	92,136,162	100%	
	学内	経常研究費 (教員当り積算校費総額)	—	—	—	—	18,900,762	34.8%
		学内共同研究費	—	—	—	—	1,388,000	2.6%
		その他	—	—	—	—	0	0.0%
		小計	—	—	—	—	20,288,762	37.3%
	学外	科学研究費補助金	—	—	—	—	32,591,000	60.0%
		政府もしくは政府関連 法人からの研究助成金	—	—	—	—	0	0.0%
		民間の研究助成財団 等からの研究助成金	—	—	—	—	0	0.0%
		奨学寄附金	—	—	—	—	0	0.0%
		受託研究費	—	—	—	—	34,124,500	62.8%
		共同研究費	—	—	—	—	3,631,900	6.7%
		その他	—	—	—	—	1,500,000	2.8%
	小計	—	—	—	—	71,847,400	132.2%	
	政治経済学研究科	研究費総額	411,223	100%	6,893,739	100%	6,605,000	100%
学内		経常研究費	411,223	100.0%	393,739	5.7%	700,000	10.6%
		学内共同研究費	0	0.0%	0	0.0%	0	0.0%
		その他	0	0.0%	0	0.0%	0	0.0%
		小計	411,223	100.0%	393,739	5.7%	700,000	10.6%
学外		科研費	0	0.0%	6,500,000	94.3%	5,590,000	84.6%
		政府もしくは政府関連 法人からの研究助成金	0	0.0%	0	0.0%	0	0.0%
		民間の研究助成財団 等からの研究助成金	0	0.0%	0	0.0%	0	0.0%
		奨学寄附金	0	0.0%	0	0.0%	0	0.0%
		受託研究費	0	0.0%	0	0.0%	315,000	4.8%
		共同研究費	0	0.0%	0	0.0%	0	0.0%
		その他	0	0.0%	0	0.0%	0	0.0%
小計		0	0.0%	6,500,000	94.3%	5,905,000	89.4%	
経営学研究科		研究費総額	1,467,766	100%	11,573,849	100%	8,611,229	100%
	学内	経常研究費	1,467,766	100.0%	2,343,849	20.3%	1,461,229	17.0%
		学内共同研究費	0	0.0%	0	0.0%	0	0.0%
		その他	0	0.0%	0	0.0%	0	0.0%
		小計	1,467,766	100.0%	2,343,849	20.3%	1,461,229	17.0%
	学外	科研費	0	0.0%	9,230,000	79.7%	7,150,000	83.0%
		政府もしくは政府関連 法人からの研究助成金	0	0.0%	0	0.0%	0	0.0%
		民間の研究助成財団 等からの研究助成金	0	0.0%	0	0.0%	0	0.0%
		奨学寄附金	0	0.0%	0	0.0%	0	0.0%
		受託研究費	0	0.0%	0	0.0%	0	0.0%
		共同研究費	0	0.0%	0	0.0%	0	0.0%
		その他	0	0.0%	0	0.0%	0	0.0%
	小計	0	0.0%	9,230,000	79.7%	7,150,000	83.0%	

(表58)

学部・研究科等	研究費の内訳	2011年度		2012年度		2013年度		
		研究費 (円)	研究費総額に対する割合 (%)	研究費 (円)	研究費総額に対する割合 (%)	研究費 (円)	研究費総額に対する割合 (%)	
文学研究科	研究費総額	1,467,766	100%	11,573,849	100%	350,000	100%	
	学内	経常研究費	1,467,766	100.0%	2,343,849	20.3%	350,000	4.1%
		学内共同研究費	0	0.0%	0	0.0%	0	0.0%
		その他	0	0.0%	0	0.0%	0	0.0%
		小計	1,467,766	100.0%	2,343,849	20.3%	350,000	4.1%
	学外	科研費	0	0.0%	9,230,000	79.7%	0	0.0%
		政府もしくは政府関連法人からの研究助成金	0	0.0%	0	0.0%	0	0.0%
		民間の研究助成財団等からの研究助成金	0	0.0%	0	0.0%	0	0.0%
		奨学寄附金	0	0.0%	0	0.0%	0	0.0%
		受託研究費	0	0.0%	0	0.0%	0	0.0%
		共同研究費	0	0.0%	0	0.0%	0	0.0%
		その他	0	0.0%	0	0.0%	0	0.0%
		小計	0	0.0%	9,230,000	79.7%	0	0.0%
	先端数理科学研究科	研究費総額	40,989,719	100%	59,348,497	100%	46,693,166	100%
学内		経常研究費	1,583,719	3.9%	2,408,476	4.1%	1,910,010	4.1%
		学内共同研究費	0	0.0%	0	0.0%	8,292,156	17.8%
		その他	0	0.0%	11,642,821	19.6%	0	0.0%
		小計	1,583,719	3.9%	14,051,297	23.7%	10,202,166	21.8%
学外		科研費	7,670,000	18.7%	8,710,000	14.7%	7,930,000	17.0%
		政府もしくは政府関連法人からの研究助成金	0	0.0%	0	0.0%	0	0.0%
		民間の研究助成財団等からの研究助成金	0	0.0%	0	0.0%	0	0.0%
		奨学寄附金	0	0.0%	0	0.0%	0	0.0%
		受託研究費	30,836,000	75.2%	36,587,200	61.6%	28,561,000	61.2%
		共同研究費	0	0.0%	0	0.0%	0	0.0%
		その他	900,000	2.2%	0	0.0%	0	0.0%
		小計	39,406,000	96.1%	45,297,200	76.3%	36,491,000	78.2%
大学院		研究費総額	16,942,369	100%	8,496,816	100%	4,118,144	100%
	学内	経常研究費 (教員当り積算校費総額)	3,682,369	21.7%	2,256,816	26.6%	2,517,219	61.1%
		学内共同研究費	0	0.0%	0	0.0%	430,925	10.5%
		その他	0	0.0%	0	0.0%	0	0.0%
		小計	3,682,369	21.7%	2,256,816	26.6%	2,948,144	71.6%
	学外	科学研究費補助金	13,260,000	78.3%	6,240,000	73.4%	1,170,000	28.4%
		政府もしくは政府関連法人からの研究助成金	0	0.0%	0	0.0%	0	0.0%
		民間の研究助成財団等からの研究助成金	0	0.0%	0	0.0%	0	0.0%
		奨学寄附金	0	0.0%	0	0.0%	0	0.0%
		受託研究費	0	0.0%	0	0.0%	0	0.0%
		共同研究費	0	0.0%	0	0.0%	0	0.0%
		その他	0	0.0%	0	0.0%	0	0.0%
		小計	13,260,000	78.3%	6,240,000	73.4%	1,170,000	28.4%

(表58)

学部・研究科等	研究費の内訳	2011年度		2012年度		2013年度		
		研究費(円)	研究費総額に対する割合(%)	研究費(円)	研究費総額に対する割合(%)	研究費(円)	研究費総額に対する割合(%)	
法科大学院	研究費総額	30,115,205	100%	36,543,381	100%	48,425,240	100%	
	学内	経常研究費 (教員当り積算校費総額)	18,576,309	61.7%	18,093,496	49.5%	26,378,240	54.5%
		学内共同研究費	1,398,896	4.6%	899,885	2.5%	1,995,000	4.1%
		その他	0	0.0%	0	0.0%	0	0.0%
		小計	19,975,205	66.3%	18,993,381	52.0%	28,373,240	58.6%
	学外	科学研究費補助金	10,140,000	33.7%	17,550,000	48.0%	18,980,000	39.2%
		政府もしくは政府関連 法人からの研究助成金	0	0.0%	0	0.0%	0	0.0%
		民間の研究助成財団 等からの研究助成金	0	0.0%	0	0.0%	0	0.0%
		奨学寄附金	0	0.0%	0	0.0%	0	0.0%
		受託研究費	0	0.0%	0	0.0%	72,000	0.1%
		共同研究費	0	0.0%	0	0.0%	0	0.0%
		その他	0	0.0%	0	0.0%	1,000,000	2.1%
		小計	10,140,000	33.7%	17,550,000	48.0%	20,052,000	41.4%
	ガバナンス研究科	研究費総額	29,838,941	100%	20,512,973	100%	11,559,122	100%
学内	経常研究費 (教員当り積算校費総額)	5,550,161	18.6%	10,592,873	51.6%	7,919,122	68.5%	
	学内共同研究費	1,481,075	5.0%	0	0.0%	0	0.0%	
	その他	0	0.0%	0	0.0%	0	0.0%	
	小計	7,031,236	23.6%	10,592,873	51.6%	7,919,122	68.5%	
学外	科学研究費補助金	1,430,000	4.8%	1,560,000	7.6%	3,640,000	31.5%	
	政府もしくは政府関連 法人からの研究助成金	0	0.0%	0	0.0%	0	0.0%	
	民間の研究助成財団 等からの研究助成金	0	0.0%	0	0.0%	0	0.0%	
	奨学寄附金	0	0.0%	0	0.0%	0	0.0%	
	受託研究費	21,377,705	71.6%	8,360,100	40.8%	0	0.0%	
	共同研究費	0	0.0%	0	0.0%	0	0.0%	
	その他	0	0.0%	0	0.0%	0	0.0%	
	小計	22,807,705	76.4%	9,920,100	48.4%	3,640,000	31.5%	
グローバル・ビジネス研究科	研究費総額	5,442,865	100%	18,713,065	100%	16,950,080	100%	
学内	経常研究費 (教員当り積算校費総額)	5,047,308	92.7%	6,673,065	35.7%	6,290,080	37.1%	
	学内共同研究費	395,557	7.3%	600,000	3.2%	0	0.0%	
	その他	0	0.0%	0	0.0%	0	0.0%	
	小計	5,442,865	100.0%	7,273,065	38.9%	6,290,080	37.1%	
学外	科学研究費補助金	0	0.0%	11,440,000	61.1%	10,660,000	62.9%	
	政府もしくは政府関連 法人からの研究助成金	0	0.0%	0	0.0%	0	0.0%	
	民間の研究助成財団 等からの研究助成金	0	0.0%	0	0.0%	0	0.0%	
	奨学寄附金	0	0.0%	0	0.0%	0	0.0%	
	受託研究費	0	0.0%	0	0.0%	0	0.0%	
	共同研究費	0	0.0%	0	0.0%	0	0.0%	
	その他	0	0.0%	0	0.0%	0	0.0%	
	小計	0	0.0%	11,440,000	61.1%	10,660,000	62.9%	

(表58)

学部・研究科等	研究費の内訳	2011年度		2012年度		2013年度		
		研究費(円)	研究費総額に対する割合(%)	研究費(円)	研究費総額に対する割合(%)	研究費(円)	研究費総額に対する割合(%)	
会計専門職研究科	研究費総額	14,609,120	100%	9,750,352	100%	12,764,420	100%	
	学内	経常研究費 (教員当り積算校費総額)	7,159,120	49.0%	5,580,352	57.2%	9,304,420	72.9%
		学内共同研究費	300,000	2.1%	400,000	4.1%	600,000	4.7%
		その他	0	0.0%	0	0.0%	0	0.0%
		小計	7,459,120	51.1%	5,980,352	61.3%	9,904,420	77.6%
	学外	科学研究費補助金	7,150,000	48.9%	3,770,000	38.7%	2,860,000	22.4%
		政府もしくは政府関連 法人からの研究助成金	0	0.0%	0	0.0%	0	0.0%
		民間の研究助成財団 等からの研究助成金	0	0.0%	0	0.0%	0	0.0%
		奨学寄附金	0	0.0%	0	0.0%	0	0.0%
		受託研究費	0	0.0%	0	0.0%	0	0.0%
		共同研究費	0	0.0%	0	0.0%	0	0.0%
		その他	0	0.0%	0	0.0%	0	0.0%
		小計	7,150,000	48.9%	3,770,000	38.7%	2,860,000	22.4%
	研究・知財戦略機構	研究費総額	146,245,547	100%	195,854,193	100%	1,468,219,796	100%
学内	経常研究費 (教員当り積算校費総額)	3,075,710	2.1%	6,378,927	3.3%	9,421,622	0.6%	
	学内共同研究費	56,722,478	38.8%	58,660,775	30.0%	54,419,001	3.7%	
	その他	57,657,359	39.4%	23,002,511	11.7%	9,145,393	0.6%	
	小計	117,455,547	80.3%	88,042,213	45.0%	72,986,016	5.0%	
学外	科学研究費補助金	14,690,000	10.0%	30,680,000	15.7%	69,290,000	4.7%	
	政府もしくは政府関連 法人からの研究助成金	0	0.0%	0	0.0%	0	0.0%	
	民間の研究助成財団 等からの研究助成金	0	0.0%	0	0.0%	0	0.0%	
	奨学寄附金	0	0.0%	0	0.0%	0	0.0%	
	受託研究費	0	0.0%	39,941,980	20.4%	459,299,979	31.3%	
	共同研究費	0	0.0%	17,660,000	9.0%	837,000,000	57.0%	
	その他	14,100,000	9.6%	19,530,000	10.0%	29,643,801	2.0%	
	小計	28,790,000	19.7%	107,811,980	55.0%	1,395,233,780	95.0%	
国際連携機構	研究費総額	11,546,636	100%	13,618,252	100%	4,535,796	100%	
学内	経常研究費	1,596,636	13.8%	2,198,252	16.1%	2,337,230	51.5%	
	学内共同研究費	0	0.0%	0	0.0%	0	0.0%	
	その他	0	0.0%	0	0.0%	0	0.0%	
	小計	1,596,636	13.8%	2,198,252	16.1%	2,337,230	51.5%	
学外	科学研究費補助金	8,450,000	73.2%	4,420,000	32.5%	0	0.0%	
	政府もしくは政府関連 法人からの研究助成金	0	0.0%	0	0.0%	0	0.0%	
	民間の研究助成財団 等からの研究助成金	0	0.0%	0	0.0%	0	0.0%	
	奨学寄附金	0	0.0%	0	0.0%	0	0.0%	
	受託研究費	1,500,000	13.0%	7,000,000	51.4%	2,198,566	48.5%	
	共同研究費	0	0.0%	0	0.0%	0	0.0%	
	その他	0	0.0%	0	0.0%	0	0.0%	
	小計	9,950,000	86.2%	11,420,000	83.9%	2,198,566	48.5%	

(表58)

学部・研究科等	研究費の内訳	2011年度		2012年度		2013年度		
		研究費 (円)	研究費総額に対する割合 (%)	研究費 (円)	研究費総額に対する割合 (%)	研究費 (円)	研究費総額に対する割合 (%)	
農場	研究費総額	0	0.0%	1,145,646	100%	2,435,000	0.0%	
	学内	経常研究費	0	0.0%	945,646	82.5%	0	0.0%
		学内共同研究費	0	0.0%	0	0.0%	0	0.0%
		その他	0	0.0%	0	0.0%	0	0.0%
		小計	0	0.0%	945,646	82.5%	0	0.0%
	学外	科学研究費補助金	0	0.0%	0	0.0%	0	0.0%
		政府もしくは政府関連法人からの研究助成金	0	0.0%	0	0.0%	0	0.0%
		民間の研究助成財団等からの研究助成金	0	0.0%	0	0.0%	0	0.0%
		奨学寄附金	0	0.0%	0	0.0%	0	0.0%
		受託研究費	0	0.0%	0	0.0%	2,435,000	212.5%
		共同研究費	0	0.0%	0	0.0%	0	0.0%
		その他	0	0.0%	200,000	17.5%	0	0.0%
	小計	0	0.0%	200,000	17.5%	2,435,000	100.0%	
合計	研究費総額	1,897,147,053	100.0%	1,879,316,510	100.0%	3,457,031,523	100.0%	
	学内	経常研究費	444,572,588	23.4%	467,405,308	24.9%	508,856,232	14.7%
		学内共同研究費	405,512,683	21.4%	353,390,584	18.8%	430,653,919	12.5%
		その他	119,262,461	6.3%	62,497,696	3.3%	36,078,387	1.0%
		小計	969,347,732	51.1%	883,293,588	47.0%	975,588,538	28.2%
	学外	科学研究費補助金	448,916,073	23.7%	458,039,270	24.4%	632,890,729	18.3%
		政府もしくは政府関連法人からの研究助成金	4,454,000	0.2%	0	0.0%	0	0.0%
		民間の研究助成財団等からの研究助成金	10,493,800	0.6%	9,580,000	0.5%	15,400,000	0.4%
		奨学寄附金	0	0.0%	0	0.0%	0	0.0%
		受託研究費	324,287,808	17.1%	366,237,102	19.5%	858,270,853	24.8%
		共同研究費	91,857,722	4.8%	110,385,550	5.9%	905,495,788	26.2%
		その他	47,789,918	2.5%	51,781,000	2.8%	69,385,615	2.0%
	小計	927,799,321	48.9%	996,022,922	53.0%	2,481,442,985	71.8%	

[明治大学注]

- 1 政治経済学研究科・経営学研究科・文学研究科・大学院・国際連携機構・研究知財機構については任期付専任教員（特任教員）のみ在籍している。
- 2 「その他」欄には研究知財戦略機構付属研究機関（インスティテュート、3機関）及び研究・知財戦略機構付属研究施設に関する経費が積算されている。
- 3 学外研究費の実績額とは受け入れ実績とする。
- 4 総合数理学部は2013年4月開設。

科学研究費の採択状況

(表59)

学部・研究科等	科学研究費											
	2011年度			2012年度			2013年度			2010～2012年度 合計		平均
	申請 件数(A)	採択 件数(B)	採択率(%) B/A*100	申請 件数(A)	採択 件数(B)	採択率(%) B/A*100	申請 件数(A)	採択 件数(B)	採択率(%) B/A*100	申請 件数(A)	採択 件数(B)	採択率(%) B/A*100
法学部	6	1	16.7	12	5	41.7	11	6	54.5	29	12	41.4%
商学部	11	8	72.7	16	11	68.8	20	14	70.0	47	33	70.2%
政治経済学部	15	4	26.7	16	4	25.0	20	8	40.0	51	16	31.4%
文学部	15	9	60.0	11	2	18.2	23	6	26.1	49	17	34.7%
理工学部	53	19	35.8	53	14	26.4	65	20	30.8	171	53	31.0%
農学部	36	10	27.8	36	11	30.6	40	12	30.0	112	33	29.5%
経営学部	12	6	50.0	13	3	23.1	11	3	27.3	36	12	33.3%
情報コミュニケーション学部	8	5	62.5	5	4	80.0	8	2	25.0	21	11	52.4%
国際日本学部	5	3	60.0	3	2	66.7	7	4	57.1	15	9	60.0%
政治経済学研究科	0	0	-	1	1	100.0	0	0	-	1	1	100.0%
経営学研究科	1	0	0.0	1	1	100.0	0	0	-	2	1	50.0%
文学研究科	0	0	-	0	0	-	0	0	-	0	0	0.0%
先端数理科学研究科	0	0	-	4	3	75.0	5	3	60.0	9	6	66.7%
大学院	4	2	50.0	3	2	66.7	0	0	-	7	4	57.1%
法務研究科	1	0	0.0	4	2	50.0	4	2	50.0	9	4	44.4%
ガバナンス研究科	3	1	33.3	3	0	0.0	3	1	33.3	9	2	22.2%
グローバル・ビジネス研究科	4	2	50.0	3	1	33.3	4	1	25.0	11	4	36.4%
会計専門職研究科	2	0	0.0	3	0	0.0	4	2	50.0	9	2	22.2%
研究・知財戦略機構	6	2	33.3	4	0	0.0	12	5	41.7	22	7	31.8%
国際連携機構	2	1	50.0	0	0	-	1	0	0.0	3	1	33.3%
農場	0	0	-	0	0	-	0	0	-	0	0	0.0%
計	184	73	39.7%	191	66	34.6%	238	89	37.4%	613	228	37.2%

- [注] 1 教員、助手が専任として配置されている学部、研究科等ごとに記入してください。
 2 採択件数には、当該年度新規に採択された件数のみをあげ、前年度からの継続分は含めないでください。

[明治大学注]

- 1 政治経済学研究科・経営学研究科・文学研究科・大学院・国際連携機構・研究知財機構については任期付専任教員（特任教員）のみ在籍している。

学外からの研究費

(表60)

学部等	専任教員数	科学研究費補助金 総額 (A)	その他の学外研究費 総額 (B)	(A) + (B)
法学部	90	29,410,000	0	29,410,000
商学部	109	78,130,000	8,034,500	86,164,500
政治経済学部	105	28,860,000	16,388,100	45,248,100
文学部	111	44,900,729	2,790,000	47,690,729
理工学部	163	140,790,000	255,962,650	396,752,650
農学部	85	102,540,000	191,772,660	294,312,660
経営学部	71	38,220,000	4,681,000	42,901,000
情報コミュニケーション学部	42	15,080,000	2,340,000	17,420,000
国際日本学部	50	27,690,000	2,258,000	29,948,000
総合数理学部	43	32,591,000	39,256,400	71,847,400
政治経済学研究科	2	5,590,000	315,000	5,905,000
経営学研究科	4	7,150,000	0	7,150,000
文学研究科	1	0	0	0
農学研究科	1	0	0	0
先端数理科学研究科	3	7,930,000	28,561,000	36,491,000
大学院	5	1,170,000	0	1,170,000
法務研究科	51	18,980,000	1,072,000	20,052,000
ガバナンス研究科	15	3,640,000	0	3,640,000
グローバル・ビジネス研究科	16	10,660,000	0	10,660,000
会計専門職研究科	14	2,860,000	0	2,860,000
研究・知財戦略機構	26	69,290,000	1,325,943,780	1,395,233,780
国際連携機構	9	0	2,198,566	2,198,566
農場	4	0	2,435,000	2,435,000
合 計	1,020	665,481,729	1,884,008,656	2,549,490,385

- [注] 1 教員が専任として配置されている学部、研究科等ごとに記入してください。
 2 2013年度の実績をもとに作表してください。したがって「専任教員数」欄にも、2013年度の人数を記入してください。
 3 「その他の学外研究費」には、科研費以外の政府もしくは政府関連法人からの研究助成金、民間の研究助成財団等からの研究助成金、奨学寄付金、受託研究費、共同研究費などが該当します。

[明治大学注]

- 1 政治経済学研究科・経営学研究科・文学研究科・大学院・国際連携機構・研究知財機構については任期付専任教員（特任教員）のみ在籍している。

専任教員等の研究業績 (過去3年間)

(表61)

業績分類	2011年度	2012年度	2013年度
図書・単行本	459	476	219
論文・記事	1,501	1,773	1,027
研究発表	1,185	1,602	799
その他研究業績	260	326	279
学術賞	39	40	23
合 計	3,444	4,217	2,347

在外研究員制度及び年度別人数（新規派遣者数）（過去3年間）

(表63)

区分	期間	経費	所属	2011年度	2012年度	2013年度
長期	8ヵ月以上 12ヵ月以内	旅費及び滞在費（1ヵ月30万円）を合せて、360万円を支給限度額とする。	法学部	2名	1名	3名
			商学部	1名	2名	1名
			政治経済学部	4名	1名	1名
			文学部	0名	4名	0名
			理工学部	1名	2名	0名
			農学部	1名	1名	3名
			経営学部	1名	1名	2名
			情報コミュニケーション学部	1名	0名	1名
			国際日本学部	0名	2名	0名
			総合数理学部	0名	0名	0名
			ガバナンス研究科	0名	1名	0名
			グローバル・ビジネス研究科	0名	0名	0名
			法務研究科	0名	0名	2名
			会計専門職研究科	0名	0名	1名
			計	11名	15名	14名
短期	3ヵ月以上 6ヵ月以内	旅費及び滞在費（1ヵ月30万円）を合せて、180万円を支給限度額とする。	法学部	1名	0名	2名
			商学部	1名	0名	0名
			政治経済学部	1名	0名	1名
			文学部	1名	0名	0名
			理工学部	1名	0名	2名
			農学部	0名	1名	0名
			経営学部	0名	1名	0名
			情報コミュニケーション学部	0名	0名	1名
			国際日本学部	0名	0名	0名
			総合数理学部	0名	0名	0名
			ガバナンス研究科	0名	0名	0名
			グローバル・ビジネス研究科	0名	1名	0名
			法務研究科	1名	1名	0名
			会計専門職研究科	1名	0名	0名
			計	7名	4名	6名

[明治大学注]

- この制度は「明治大学在外研究員規程」によって定められている。
- 区分「長期」に関しては、1年に限り延長の申請が可能である。

特別研究者制度及び年度別人数（新規採用者数）（過去3年間）

（表64）

資格	期間	研究費	校務免除	所属	2011年度	2012年度	2013年度
専任教員，就任から継続して5年以上勤務。2回目以降は1回目の翌年度から起算し，継続して6年以上勤務。	毎年度4月1日から1年以内	なし。但し，研究所からの特別研究者研究費助成を申請することができる。	有り	法学部	2名	3名	3名
				商学部	3名	3名	4名
				政治経済学部	3名	3名	4名
				文学部	5名	4名	3名
				理工学部	2名	2名	1名
				農学部	0名	0名	2名
				経営学部	1名	3名	2名
				情報コミュニケーション学部	0名	0名	1名
				国際日本学部	0名	1名	1名
				総合数理学部	0名	0名	0名
				ガバナンス研究科	1名	0名	1名
				グローバル・ビジネス研究科	0名	1名	0名
				法務研究科	2名	1名	1名
				会計専門職研究科	0名	0名	0名
計	19名	21名	23名				

[明治大学注]

- この制度は「明治大学特別研究者制度規程」によって定められている。

共同研究・受託研究等の受入件数の推移 (過去3年間)

(表65)

学部・研究科等	2011年度				2012年度				2013年度			
	共同	受託	寄付	助成金	共同	受託	寄付	助成金	共同	受託	寄付	助成金
法学部		1	1	2		2	1					
商学部	1	4	1		1	1			2			1
政治経済学部	2	2			1	2			3	1		1
文学部		3		2		1			2			1
理工学部	27	40	24	1	36	40	34	3	32	36	30	3
農学部	20	11	10	1	22	23	11	3	20	25	7	3
経営学部			3			2			3	1		
情報コミュニケーション学部			1				10				10	1
国際日本学部									3			
総合数理学部	-	-	-	-	-	-	-	-	6	2	2	
大学院		2	2			2			2			
法科大学院									1		1	
専門職大学院		5				2						
研究・知財戦略機構			8		3	18	10		8	2	15	
国際連携機構		1				2			1			
農場					1		1		1	1		
小計	50	69	50	6	64	95	67	6	84	68	65	10
年度計	175				232				227			
受入金額計 (単位：千円)	478,883				538,684				1,884,009			

[明治大学注]

- 1 共同：共同研究を指す。
- 2 受託：受託研究を指す。
- 3 寄付：学術研究奨励寄付金を指す。
- 4 助成金：研究助成金を指す。
- 5 総合数理学部は2013年4月開設。

特許出願件数 (過去3年間)

(表66)

	2011年度	2012年度	2013年度
理工学部	18	6	7
農学部	5	2	3
総合数理学部			1
先端数理科学研究科		1	1
研究・知財戦略機構			3
合計	23	9	15

特許設定登録件数 (過去3年間)

	2011年度	2012年度	2013年度
理工学部	9	7	15
農学部	1	4	3
合計	10	11	18

発明届件数 (過去3年間)

	2011年度	2012年度	2013年度
理工学部	15	13	16
農学部	2	9	4
総合数理学部			3
先端数理科学研究科		4	1
研究・知財戦略機構		1	3
政治経済学部		1	
合計	17	28	27

[明治大学注]

- 1 特許出願：当該年度に特許出願をした件数
- 2 特許設定登録：当該年度に登録された件数（外国含む）
- 3 発明届：当該年度に届出のあった発明数（特許・意匠・商標）

技術移転件数

(表67)

	2011年度	2012年度	2013年度
理工学部	4	6	5
農学部	2	2	3
総合数理学部			1
先端数理科学研究科		1	2
合計	6	9	11

リバティアカデミー受講者数

(表68)

		2004年度	2005年度	2006年度	2007年度	2008年度	2009年度	2010年度	2011年度	2012年度	2013年度
個人会員数(人)		8,482	11,058 (1.3)	14,150 (1.3)	15,059 (1.1)	15,875 (1.1)	15,307 (1.0)	14,355 (0.9)	10,583 (0.7)	14,328 (1.4)	14,432 (1.0)
法人会員数(社)		31	49 (1.6)	56 (1.1)	59 (1.1)	53 (0.9)	51 (1.0)	55 (1.1)	51 (0.9)	59 (1.2)	50 (0.8)
受講生数		12,654	21,783 (1.7)	15,542 —	15,763 (1.0)	14,322 (0.9)	15,255 (1.1)	17,480 (1.1)	16,889 (1.0)	18,399 (1.1)	21,327 (1.2)
受講生数(学生対象TOEIC等団体試験受験者数含)				20,002 (0.9)	22,374 (1.1)	21,590 (1.0)	22,640 (1.0)	24,835 (1.1)	26,643 (1.1)	27,158 (1.0)	33,243 (1.2)
性別内訳 (申告者のみ)	男性	3,238	4,272 (1.3)	5,626 (1.3)	5,991 (1.1)	5,659 (0.9)	4,869 (0.9)	4,491 (0.9)	5,555 (1.2)	7,509 (1.4)	7,459 (1.0)
	女性	3,123	3,878 (1.2)	5,006 (1.3)	5,935 (1.2)	5,987 (1.0)	4,426 (0.7)	3,649 (0.8)	4,715 (1.3)	6,370 (1.4)	6,182 (1.0)
年代内訳 (申告者のみ)	20歳代以下	2,196	3,099 (1.4)	4,425 (1.4)	5,403 (1.2)	4,392 (0.8)	2,551 (0.6)	2,041 (0.8)	3,703 (1.8)	5,192 (1.4)	5,015 (1.0)
	30歳代	1,042	1,350 (1.3)	1,475 (1.1)	1,633 (1.1)	1,756 (1.1)	1,238 (0.7)	877 (0.7)	1,736 (2.0)	2,380 (1.4)	2,176 (0.9)
	40歳代	707	879 (1.2)	1,001 (1.1)	1,151 (1.1)	1,222 (1.1)	995 (0.8)	881 (0.9)	1,529 (1.7)	2,060 (1.3)	1,974 (1.0)
	50歳代	734	849 (1.2)	1,197 (1.4)	1,002 (0.8)	1,119 (1.1)	1,020 (0.9)	874 (0.9)	1,190 (1.4)	1,591 (1.3)	1,629 (1.0)
	60歳代	1,138	1,215 (1.1)	1,567 (1.9)	1,527 (1.0)	1,738 (1.1)	1,842 (1.1)	1,880 (1.0)	1,404 (0.7)	1,733 (1.2)	1,800 (1.0)
	70歳代以上	693	760 (1.1)	983 (1.3)	1,219 (1.2)	1,397 (1.1)	1,457 (1.0)	1,540 (1.1)	865 (0.6)	1,117 (1.3)	1,231 (1.1)
分野別内訳	教養・文化講座	1,730	1,676 (0.9)	1,829 (1.1)	1,839 (1.0)	2,074 (1.1)	2,406 (1.2)	2,574 (1.1)	2,698 (1.0)	2,975 (1.1)	3,582 (1.2)
	ビジネスプログラム	1,351	1,764 (1.3)	2,092 (1.2)	1,769 (0.8)	1,888 (1.1)	1,983 (1.1)	1,740 (0.9)	1,378 (0.8)	1,362 (1.0)	1,307 (1.0)
	資格・実務講座	1,481	1,815 (1.2)	1,606 (0.9)	1,473 (0.9)	1,088 (0.7)	1,214 (1.1)	1,115 (0.9)	840 (0.8)	647 (0.8)	576 (0.9)
	語学講座	844	1,113 (1.3)	1,295 (1.2)	1,713 (1.3)	1,488 (0.9)	1,404 (0.9)	1,690 (1.2)	1,397 (0.8)	1,305 (0.9)	1,520 (1.2)
	大学院・博物館講座	0	0 (0.0)	0 (0.0)	0 (0.0)	0 (0.0)	0 (0.0)	0 (0.0)	0 (0.0)	0 (0.0)	0 (0.0)
	オープン講座	3,345	6,137 (1.8)	4,170 (0.7)	5,230 (1.3)	3,500 (0.7)	5,047 (1.4)	6,719 (1.3)	7,190 (1.1)	9,192 (1.3)	11,113 (1.2)
	特別企画	664	935 (1.4)	1,410 (1.5)	1,420 (1.0)	1,810 (1.3)	1,560 (0.9)	1,537 (1.0)	1,046 (0.7)	1,055 (1.0)	1,465 (1.4)
	東京都委託訓練	162	116 (0.7)	204 (1.8)	161 (0.8)	150 (0.9)	19 (0.1)	75 (3.9)	96 (1.3)	80 (0.8)	40 (0.5)
	文部科学省司書講習	—	100 —	115 (1.2)	122 (1.1)	118 (1.0)	129 (1.1)	125 (1.0)	128 (1.0)	119 (0.9)	117 (1.0)
	同 メディア授業	—	— —	— —	— —	— —	51 —	102 (2.0)	97 (1.0)	104 (1.1)	79 (0.8)
	教員免許更新講習他	—	— —	— —	— —	— —	89 —	151 (1.7)	95 (0.6)	168 (1.8)	219 (1.3)
	企業等委託研修	283	356 (1.3)	265 (0.7)	465 (1.8)	642 (1.4)	370 (0.6)	659 (1.8)	159 (0.2)	120 (0.8)	40 (0.3)
	その他	2,794	7,771 (2.8)	7,016 (0.9)	8,489 (1.2)	8,832 (1.0)	10,556 (1.2)	8,348 (0.8)	11,519 (1.4)	10,031 (0.9)	13,185 (1.3)
	明治大学・成田社会人大学		154	168	201	209	243	223	233	254	254
課程内訳	国際社会課程	71	67	67	82	99	104	85	123	118	120
	地域社会課程	55	55	94	89	104	92	110	82	95	90
	緑地環境課程	28	46	40	38	40	27	38	49	41	40
明治大学・飯田産業技術大学		0	32	28	0	23	18	—	—	—	—
明治大学・新宮市民大学他		—	—	70	80	139	197	140	—	110	59
市民大学きたもと学苑オープン講座		—	—	—	60	107	117	114	—	—	—
長和町民大学		—	—	—	64	49	48	45	50	50	39
孺恋村連携事業		—	—	—	—	80	80	—	40	54	—
天童市連携講座		—	—	—	—	—	32	50	340	670	207
鯖江市連携講座		—	—	—	—	—	—	75	60	230	50
鳥取県連携講座		—	—	—	—	40	40	31	24	22	39
府中市連携講座		—	—	—	—	—	—	149	102	151	37
高萩市連携講座		—	—	—	—	—	—	—	—	54	—
130周年記念講座		—	—	—	—	—	—	—	2208	—	—
文部科学省委託事業		—	—	—	50	159	34	75	—	—	—
リーズ大学大学院国際学修士課程		20	32	39	39	26	14	—	—	—	—

[明治大学注]

1 各年度()内の数値は前年度と比較した増減率を示す。

2013年度リバティアカデミー講師に対する明治大学関係教員数

(表69)

種別	明治大学関係者											明大関係者計	外部講師	
	専任教員	名誉教授	元教員	非常勤(兼任)	職員	学芸員	客員教授	特任教授	特任講師	特別招聘教授	その他			
前期	オープン	6	1	1	0	0	0	0	0	0	0	0	8	10
	特別企画	10	1	2	2	2	2	0	3	0	0	1	23	10
	教養・文化	53	4	6	8	2	0	0	2	0	0	1	76	78
	ビジネス	26	0	1	0	0	0	1	0	1	0	2	31	61
	資格・実務	3	0	1	0	0	0	0	0	0	0	0	4	19
	語学	2	0	0	2	0	0	0	0	0	0	0	4	7
	司書講習	6	0	1	3	3	0	0	0	0	0	0	13	11
	教員免許状	14	0	0	5	0	0	0	1	0	0	0	20	2
	企業受託研修	1	0	0	0	0	0	0	0	0	0	0	1	1
	大学等委託訓練	8	0	0	1	0	0	0	0	0	0	0	9	11
	前期計	129	6	12	21	7	2	1	6	1	0	4	189	210
後期	オープン	20	0	2	0	0	0	0	2	1	0	0	25	49
	特別企画	9	1	1	3	1	3	0	3	0	1	5	27	44
	教養・文化	33	2	6	5	1	0	0	1	0	0	2	50	63
	ビジネス	24	2	2	2	0	0	0	0	0	0	0	30	86
	資格・実務	4	0	1	0	0	0	0	2	0	0	0	7	27
	語学	1	0	0	4	0	0	0	2	0	0	0	7	8
	後期計	91	5	12	14	2	3	0	10	1	1	7	146	277
合計(延べ数)	220	11	24	35	9	5	1	16	2	1	11	335	487	
全講師に占める本学関係者の比率												40.8%	59.2%	

リバティアカデミー講座数推移

(表70)

	2003年度	2004年度	2005年度	2006年度	2007年度	2008年度	2009年度	2010年度	2011年度	2012年度	2013年度	
設置講座数	217	317	330	350	380	411	427	464	443	386	441	
開講講座数	187	266	317	319	342	386	380	408	392	343	406	
開講講座内訳	教養・文化講座	45	68	58	62	61	81	90	101	106	103	129
	ビジネスプログラム	41	58	67	68	69	73	75	79	76	70	78
	資格・実務講座	37	49	61	54	61	48	51	35	43	22	22
	語学講座	30	40	62	69	67	79	79	92	88	71	90
	大学院・博物館講座	3	0	0	0	0	0	0	0	0	0	0
	オープン講座	6	18	23	17	26	20	25	32	37	37	40
	特別企画	7	11	19	20	23	39	29	31	24	18	30
	厚生労働省委託訓練	6	6	5	6	6	6	1	4	5	4	2
	文部科学省司書講習	—	—	1	1	1	1	2	2	2	2	2
	教員免許更新講習他	—	—	—	—	—	—	1	1	1	2	2
	企業等委託研修	2	4	6	7	17	27	11	6	2	3	1
その他	10	12	15	14	11	12	16	25	8	11	10	
明治大学・成田社会人大学	3	3	3	3	3	3	3	3	3	3	3	
明治大学・飯田産業技術大学	10	0	2	2	0	2	1	0	0	0	—	
明治大学・新宮市民大学	—	—	—	1	2	3	3	3	0	3	2	
市民大学きたもと学苑オープン講座	—	—	—	—	1	1	1	1	0	0	—	
長和町民大学	—	—	—	—	1	1	1	1	1	1	1	
嬭恋村連携事業	—	—	—	—	—	1	1	1	1	1	—	
天童市連携講座	—	—	—	—	—	—	1	1	6	7	6	
文部科学省委託事業	—	—	—	—	1	1	1	—	—	—	—	
リーズ大学大学院国際学修士課程(通信)	—	1	1	1	—	—	—	—	—	—	—	
Eラーニング「eゼミナール」講座数	13	13	13	13	13	13	13	—	—	—	—	
講座内訳	e-アカデミー	11	11	11	11	11	11	—	—	—	—	
	e-ビジネススクール	2	2	2	2	2	2	—	—	—	—	
鳥取県連携講座	—	—	—	—	—	1	1	1	1	1	1	
鯖江市連携講座	—	—	—	—	—	—	—	1	1	3	1	
府中市連携講座	—	—	—	—	—	—	—	3	4	5	4	
高萩市連携講座	—	—	—	—	—	—	—	—	—	1	—	
明治大学創立130周年講座	—	—	—	—	—	—	—	—	8	—	—	

2013年度リバティアカデミー開講講座のうち自治体等との連携による講座数及び参加者数

(表71)

講座形態	講座数	受講者数
地方自治体との連携講座	30	2,907 名
地方自治体・団体・企業との共催・後援講座	35	6,135 名
国からの委託・委嘱事業	6	455 名
企業等からの委託研修	1	40 名
企業等からの寄付講座	9	825 名
合計	81 件	10,362 名

事務組織（部署別人数）

（表72）

	部署名	専任職員		常勤嘱託職員	兼務職員	派遣職員	その他	計
			うち管理職					
法人業務系	経営企画部	1	1	0	0	0	0	1
	企画課	6	1	1	0	0	0	7
	広報課	10	1	4	0	1	0	15
	校友課	5	1	7	0	0	0	12
	小計	22	4	12	0	1	0	35
	総務部	1	1	0	0	0	0	1
	総務課	16	1	15	0	1	0	32
	人事課	13	1	2	0	1	0	16
	和泉キャンパス課	5	1	3	0	3	0	11
	生田キャンパス課	6	1	14	0	4	0	24
	小計	41	5	34	0	9	0	84
	調達部	1	1	0	0	0	0	1
	調達課	9	1	2	0	0	0	11
	施設課	14	1	10	0	2	0	26
	小計	24	3	12	0	2	0	38
	財務部	1	1	0	0	0	0	1
	財務課	15	1	2	0	0	0	17
	資産管理課	8	1	3	0	3	0	14
	小計	24	3	5	0	3	0	32
	高等学校・中学校事務室	8	1	10	2	2	0	22
	募金室	4	1	2	0	0	0	6
	監査室	2	1	0	0	0	0	2
調査役	3	3	0	0	0	0	3	
計	128	21	75	2	17	0	222	
大学業務系	教学企画部	1	1	0	0	0	0	1
	教学企画事務室	8	1	3	0	0	0	11
	評価情報事務室	5	1	1	0	0	0	6
	小計	14	3	4	0	0	0	18
	教務事務部	1	1	0	0	0	0	1
	教務事務室	13	1	17	0	9	0	39
	和泉教務事務室	7	1	29	0	0	0	36
	大学院事務室	18	1	11	0	2	0	31
	専門職大学院事務室	12	1	16	0	0	0	28
	法学部事務室	12	1	8	0	0	0	20
	商学部事務室	12	1	8	0	0	0	20
	政治経済学部事務室	13	1	6	0	1	0	20
	文学部事務室	15	1	11	1	1	0	28
	理工学部事務室	16	1	16	0	0	0	32
	農学部事務室	11	1	11	0	0	0	22
	経営学部事務室	12	1	6	0	1	0	19
	情報コミュニケーション学部事務室	10	1	2	0	2	0	14
	資格課程事務室	9	1	8	0	0	0	17
	小計	161	14	149	1	16	0	327
	教育支援部	1	1	0	0	0	0	1
	入学センター事務室	11	1	2	0	0	0	13
	父母会事務室	3	1	2	0	0	0	5
	国家試験指導センター事務室	3	1	13	0	1	0	17
	ユビキタス教育推進事務室	6	1	1	0	0	0	7
	小計	24	5	18	0	1	0	43
	研究推進部	1	1	0	0	0	0	1
	研究知財事務室	19	1	17	0	3	0	39
	生田研究知財事務室	11	1	16	0	2	0	29
	大型プロジェクト研究推進事務室	3	1	1	0	0	0	4
	小計	34	4	34	0	5	0	69
	学生支援部	1	1	0	0	0	0	1
	学生支援事務室	13	1	9	1	0	0	23
和泉学生支援事務室	7	1	7	1	3	0	18	
生田学生支援事務室	6	1	5	0	1	0	12	
スポーツ振興事務室	4	1	4	1	2	0	11	
学生相談事務室	5	1	4	13	0	0	22	
小計	36	6	29	16	6	0	87	

大学 業務系	就職キャリア支援部	1	1	0	0	0	0	1
	就職キャリア支援事務室	14	1	8	0	0	0	22
	生田就職キャリア支援事務室	5	1	3	0	0	0	8
	小計	20	3	11	0	0	0	31
	国際連携部	1	1	0	0	0	0	1
	国際連携事務室	7	1	1	0	0	0	8
	国際教育事務室	14	1	3	0	3	0	20
	小計	22	3	4	0	3	0	29
	情報メディア部	1	1	0	0	0	0	1
	システム企画事務室	13	1	1	0	0	0	14
	メディア支援事務室	6	1	8	0	2	0	16
	和泉メディア支援事務室	5	1	12	0	1	0	18
	生田メディア支援事務室	5	1	8	0	2	0	15
	小計	30	5	29	0	5	0	64
	学術・社会連携部	1	1	0	0	0	0	1
	図書館総務事務室	12	1	9	0	9	0	30
	中央図書館事務室	9	1	3	0	0	0	12
	和泉図書館事務室	6	1	1	0	0	0	7
	生田図書館事務室	6	1	1	0	0	0	7
	博物館事務室	5	1	6	0	0	0	11
	社会連携事務室	9	1	3	0	0	0	12
	小計	48	7	23	0	9	0	80
	中野キャンパス事務部	1	1	0	0	0	0	1
	中野キャンパス事務室	11	1	1	0	11	0	23
	中野教務事務室	14	1	2	0	24	0	40
	中野教育研究支援事務室	16	1	4	2	6	0	28
	小計	42	4	7	2	41	0	92
	南多摩キャンパス開設準備室	4	1	0	0	1	0	5
	計	435	55	308	19	87	0	845
	合計	563	76	383	21	104	0	1,067

- [注] 1 それぞれの部署について、業務の内容から「法人業務系」と「大学業務系」に大別して記載してください。
- 2 「専任職員」欄には、期間の定めのない雇いで、常時勤務している職員数を、「常勤嘱託職員」欄には、期間の定めはあるが、専任職員に準じた雇用形態をとっている職員数を、「兼務職員」欄には、雇用期間が6カ月以上の兼務している職員数を、「派遣職員」欄には、労働者派遣契約を締結することにより受け入れている職員数をそれぞれ記入してください。なお、いずれにも該当しない職員には、「その他」欄に記入してください。
- 3 部長・次長など「課」に属さない職員は、「部」でまとめて記入してください。
- 4 部単位に「小計」、各系ごとに「計」を入れ、それぞれ集計してください。
- 5 「助手」は含めないでください。

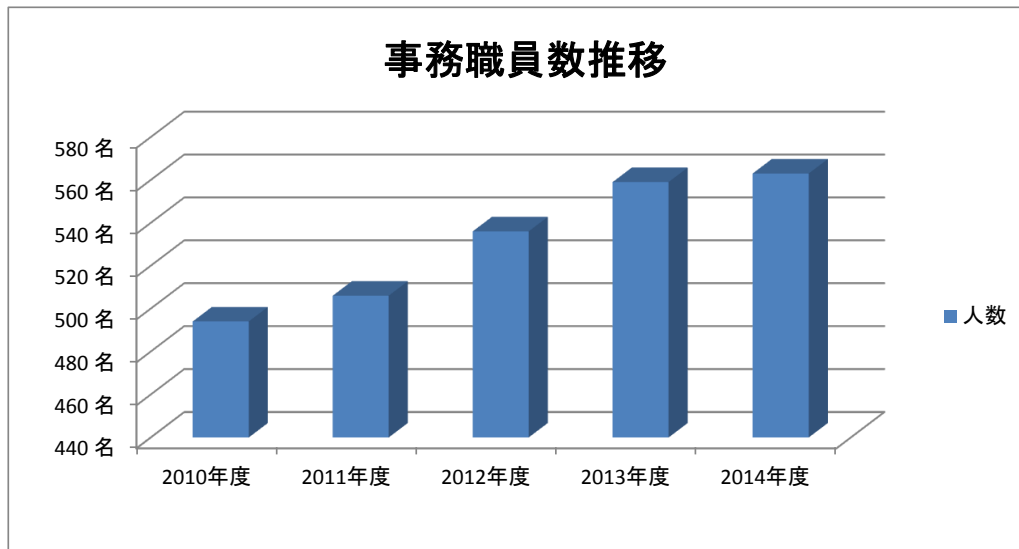
[明治大学注]

- 1 2014年5月1日現在在籍者数

専任事務職員数の推移

(表 7 3)

年度	2010年度	2011年度	2012年度	2013年度	2014年度
人数	494 名	506 名	536 名	559 名	563 名



2013年度 明治大学 データ集

発行日 2015年3月24日

発行者 明治大学自己点検・評価全学委員会
委員長 福宮 賢一

編集 明治大学 教学企画部 評価情報事務室
(電話) 03-3296-4272
(FAX) 03-3296-4353
