



# 2016年度 明治大学データ集

2018年3月28日  
明治大学自己点検・評価全学委員会

## 2016年度 明治大学データ集 目次

1 大学基礎データ編 (大学基準協会, 様式2)	
I 教育研究組織	(表1) 全学の設置学部・学科・大学院研究科等 (2017年4月1日現在)
II 教員組織	(表2) 全学の教員組織
III 学生の受け入れ	(表3) 1 学部・学科, 大学院研究科, 専門職大学院の志願者・合格者・入学者の推移 (過去5年間)
	(表4) 2 学部・学科, 大学院研究科, 専門職大学院等の学生定員及び在籍学生数 (過去5年間)
	(表5) 校地, 校舎, 講義室・演習室等の面積 (概況資料集で代替)
V 財務	(表6) 1-1 事業活動収支計算書関係比率・消費収支計算書関係比率 (法人全体) (過去5年間)
	(表7) 1-2 事業活動収支計算書関係比率・消費収支計算書関係比率 (大学部門) (過去5年間)
	(表8) 2 貸借対照表関係比率 (過去5年間)

2 明治大学データ編		
基準3 教員・教員組織	(表9) 所属学部・研究科別, 資格別教員数 (2017年5月1日現在)	
	(表10) 専任教員年齢構成 (学部) 2016年から削除 (点検・評価項目から除外)	
	(表11) 専任教員年齢構成 (大学院研究科, 専門職大学院) 2016年から削除 (点検・評価項目から除外)	
	(表12) 専任教員の平均担当授業時間数	
	(表13) 専任教員 (任期付き専任教員を含む) 一人当たり学生数 (2017年度収容定員数に基づく比率, 在籍学生数に基づく5か年比率推移表)	
	(表13-1) 専任教員一人当たり学生数推移表 (在籍学生数に基づく比率) 本年度から削除 (表13に一体化)	
	(表14) 専任教員における外国人数員の状況 (学部別)	
	(表14-1) 同 (博士前期課程及び専門職学位課程 研究科別)	
	(表14-2) 同 (博士後期課程 研究科別)	
	(表15) 専任教員における女性教員の状況 (学部別)	
	(表15-1) 同 (博士前期課程及び専門職学位課程 研究科別)	
	(表15-2) 同 (博士後期課程 研究科別)	
	基準4 教育内容・方法・成果	(表16) 開設授業科目における専兼比率
		(表17) 学部・研究科開設科目 (学士課程・博士前期・博士後期課程・専門職学位課程) 2016年から削除 (点検・評価項目から除外)
(表18) 卒業に必要な単位数における必修・選択科目単位数		
(表19) 外国人留学生の受け入れ状況 (過去5年間)		
(表19-1) 2017年度 学位課程別 外国人留学生在籍者数 (受け入れ人数順)		
(表19-2) 同 学部・学科別		
(表19-3) 同 博士前期課程 研究科・専攻別		
(表19-4) 同 博士後期課程 研究科・専攻別		
(表19-5) 同 専門職学位課程 研究科別		
(表20) 海外派遣学生数 (過去6年間)		
(表21) 2016年度 学位課程別 国別 海外派遣学生数 (派遣人数順)		
(表21-1) 同 学部別		
(表21-2) 同 研究科別		
(表22) 海外大学との交流の状況 (派遣のみのプログラム) 2016年から削除 (点検・評価項目から除外)		
(表23) 海外大学との交流の状況 (受け入れのみのプログラム) 2016年から削除 (点検・評価項目から除外)		
(表24) 教員・研究者の国際学術研究交流 (過去5年間)		
(表25) 国内外との他大学との交流に基づく単位認定の状況 (学士課程) 2016年から削除 (点検・評価項目から除外)		
(表26) 国内外との他大学との交流に基づく単位認定の状況 (博士前期・後期課程) 2016年から削除 (点検・評価項目から除外)		
(表27) 単位互換協定以外で大学独自に行っている単位認定の状況 (学士課程) 2016年から削除 (点検・評価項目から除外)		
(表28) 単位互換協定以外で大学独自に行っている単位認定の状況 (博士前期・後期課程) 2016年から削除 (点検・評価項目から除外)		
(表29) 2016年度 学生による「授業改善のためのアンケート」学部別 教員資格別 実施状況		
(表30) 学部・学科別 卒業判定結果 (過去3年間)		
(表31) 課程別 研究科・専攻別 学位授与状況 (過去5年間)		
(表32) 2016年度 業種別就職状況 (学部別)		
(表33) 同 (博士前期課程 文科系大学院・研究科別)		

## 2016年度 明治大学データ集 目次

<b>基準 4</b> 教育内容・方法・成果	(表33-1) 同 (博士前期課程 理科系大学院・研究科別)	
	(表33-2) 同 (博士後期課程 研究科別)	
	(表34) 同 (専門職大学院・研究科別)	
<b>基準 5</b> 学生の受け入れ	(表35) 学部・学科別 入学定員と入学定員超過率 (過去5年間)	
	(表36) 課程別 研究科・専攻別 入学定員と入学定員超過率 (過去5年間)	
	(表37) 学部別 外国人留学生の状況 (過去5年間)	
	(表38) 課程別 研究科別 外国人留学生の状況 (過去5年間)	
	(表39) 入試形態別志願者数 (過去5年間)	2017年から推薦入試も含め、 全入学者を網羅。
<b>基準 6</b> 学生支援	(表40) 学部・学科の退学者数 (過去3年間)	(表41に集約)
	(表41) 学部卒業生数・卒業率・退学者数・退学率 (標準修業年限退学率, 入学後1年以内退学率)	
	(表42) 2016年度 奨学金給付・貸与の状況	
	(表43) 学生相談室利用状況 (過去3年間)	
	(表44) M-Navi, 学生相談室行事 プログラム一覧	
<b>基準 7</b> 教育研究等環境	(表45) 各キャンパス等別 主要施設の概要	
	(表46) 学部・研究科ごとの講義室、演習室等の面積・規模	(概況資料集で代替)
	(表47) 学部・研究科ごとの規模別講義室・演習室使用状況一覧表	(IRシステムで代替)
	(表48) 各図書館別 学生閲覧室等状況	
	(表49) 各図書館別 利用状況 (過去3年間)	
	(表50) 各図書館別 図書、資料の所蔵数及び受け入れ状況 (過去3年間)	
	(表51) 博物館利用状況 (過去5年間)	
	(表52) 専任教員の教育・研究業績 (過去5年間)	(専任教員DBで代替)
	(表53) 専任教員の教育・研究業績 (芸術分野や体育実技等の分野)	(専任教員DBで代替)
	(表55) 専任教員の研究費	(表58に集約)
	(表56) 専任教員の研究旅費	(表58に集約)
	(表57) 2016年度 各学部等組織別 学内共同研究費	
	(表58) 各学部等組織別 教員研究費内訳 (過去3年間)	
	(表59) 科学研究費の採択状況 (過去3年間)	
	(表60) 学外からの研究費	
	(表61) 専任教員等の研究業績 (過去3年間)	
	(表62) 学内研究助成制度において推進される研究 (研究所研究制度)	(研究知財年報で代替)
	(表63) 在外研究員制度区分別 新規派遣者数 (過去3年間)	
	(表64) 特別研究者制度 学部等組織別 新規採用者数 (過去3年間)	
	<b>基準 8</b> 社会連携・社会貢献	(表65) 学部等組織別 共同研究・受託研究等の受入件数の推移 (過去3年間)
(表66) 学部等組織別 特許出願件数・特許設定登録件数・発明届件数 (過去3年間)		
(表67) 学部等組織別 技術移転件数 (過去3年間)		
(表68) リバティアカデミー受講者数推移 (過去5年間)		
(表69) 2016年度 リバティアカデミー講師における明治大学関係教員数		
(表70) リバティアカデミー講座数推移 (過去5年間)		
(表71) 2016年度 リバティアカデミー開講講座のうち自治体等との連携による講座数及び受講者数		
<b>基準 9</b> 管理運営	(表72) 事務組織 (部署別 職員人数)	
	(表73) 専任職員数の推移 (過去5年間)	
	(表74) 財政公開状況	(HPで代替)
<b>その他</b>	(表75) 専任教員個別表	(IRシステムで代替)

I 教育研究組織

全学の設置学部・学科・大学院研究科等（2017年4月1日現在）

（表1）

	学部等の名称	学科等の名称	開設年月日	所在地	備考
学 士 課 程	法学部	法律学科	1949年4月1日	東京都千代田区神田駿河台1-1	
	(法学部二部) ※注1	(法律学科)	1949年4月1日	同上	2004年4月募集停止
	商学部	商学科	1949年4月1日	同上	
	(商学部二部) ※注1	(商学科)	1949年4月1日	同上	2004年4月募集停止
	政治経済学部	政治学科	1949年4月1日	同上	
	同上	経済学科	1949年4月1日	同上	
	同上	地域行政学科	2002年4月1日	同上	
	(政治経済学部二部) ※注1	(政治学科)	1949年4月1日	同上	2004年4月募集停止
	同上	(経済学科)	1949年4月1日	同上	2004年4月募集停止
	文学部	文学科	1949年4月1日	同上	
	同上	史学理学科	1949年4月1日	同上	
	同上	心理社会学科	2002年4月1日	同上	
	(文学部二部) ※注1	(文学科)	1949年4月1日	同上	2004年4月募集停止
	同上	(史学理学科)	1949年4月1日	同上	2004年4月募集停止
	理工学部	電気電子生命学科	2007年4月1日	神奈川県川崎市多摩区東三田1-1-1	
	同上	(電気電子工学科)	1989年4月1日	同上	2007年4月募集停止
	同上	(電子通信工学科)	1989年4月1日	同上	2007年4月募集停止
	同上	機械工学科	1989年4月1日	同上	
	同上	機械情報工学科	1989年4月1日	同上	
	同上	建築学科	1989年4月1日	同上	
	同上	応用化学科	1989年4月1日	同上	2006年4月工業化学科より名称変更
	同上	情報科学科	1989年4月1日	同上	
	同上	数学科	1989年4月1日	同上	
	同上	物理学科	1989年4月1日	同上	
	農学部	農学科	1949年4月1日	同上	
	同上	食料環境政策学科	1949年4月1日	同上	2008年4月農業経済学科より名称変更
	同上	農芸化学科	1953年4月1日	同上	
	同上	生命科学科	2000年4月1日	同上	
	経営学部	経営学科	1953年4月1日	東京都千代田区神田駿河台1-1	
	同上	会計学科	2002年4月1日	同上	
	同上	公共経営学科	2002年4月1日	同上	
	情報コミュニケーション学部	情報コミュニケーション学科	2004年4月1日	同上	

学士課程	学部等の名称	学科等の名称	開設年月日	所在地	備考	
	国際日本学部	国際日本学科	2008年4月1日	東京都中野区中野4-21-1	届出による設置	
	総合数理学部	現象数理学科	2013年4月1日	同上	届出による設置	
	同上	先端メディアサイエンス学科	2013年4月1日	同上	届出による設置	
	同上	ネットワークデザイン学科	2013年4月1日	同上	届出による設置	
修士・博士課程	大学院研究科等の名称	専攻等の名称	開設年月日	所在地	基礎となる学部等 <sup>※注2</sup>	備考
	法学研究科	公法学専攻(博士前期課程)	1952年4月1日	東京都千代田区神田駿河台1-1	法学部	
	同上	公法学専攻(博士後期課程)	1954年4月1日	同上	法学部	
	同上	民事法学専攻(博士前期課程)	1952年4月1日	同上	法学部	
	同上	民事法学専攻(博士後期課程)	1954年4月1日	同上	法学部	
	商学研究科	商学専攻(博士前期課程)	1952年4月1日	同上	商学部	
	同上	商学専攻(博士後期課程)	1954年4月1日	同上	商学部	
	政治経済学研究科	政治学専攻(博士前期課程)	1952年4月1日	同上	政治経済学部	
	同上	政治学専攻(博士後期課程)	1954年4月1日	同上	政治経済学部	
	同上	経済学専攻(博士前期課程)	1960年4月1日	同上	政治経済学部	
	同上	経済学専攻(博士後期課程)	1963年4月1日	同上	政治経済学部	
	経営学研究科	経営学専攻(博士前期課程)	1959年4月1日	同上	経営学部	
	同上	経営学専攻(博士後期課程)	1959年4月1日	同上	経営学部	
	文学研究科	日本文学専攻(博士前期課程)	1964年4月1日	同上	文学部	
	同上	日本文学専攻(博士後期課程)	1964年4月1日	同上	文学部	
	同上	英文学専攻(博士前期課程)	1964年4月1日	同上	文学部	
	同上	英文学専攻(博士後期課程)	1964年4月1日	同上	文学部	
	同上	仏文学専攻(博士前期課程)	1964年4月1日	同上	文学部	
	同上	仏文学専攻(博士後期課程)	1964年4月1日	同上	文学部	
	同上	独文学専攻(博士前期課程)	1971年4月1日	同上	文学部	
	同上	独文学専攻(博士後期課程)	1974年4月1日	同上	文学部	
	同上	演劇学専攻(博士前期課程)	1971年4月1日	同上	文学部	
	同上	演劇学専攻(博士後期課程)	1974年4月1日	同上	文学部	
	同上	文芸メディア専攻(修士課程)	2011年4月1日	同上	文学部	
	同上	史学専攻(博士前期課程)	1957年4月1日	同上	文学部	
	同上	史学専攻(博士後期課程)	1957年4月1日	同上	文学部	
	同上	地理学専攻(博士前期課程)	1957年4月1日	同上	文学部	
	同上	地理学専攻(博士後期課程)	1964年4月1日	同上	文学部	
	同上	臨床人間学専攻(博士前期課程)	2005年4月1日	同上	文学部	
	同上	臨床人間学専攻(博士後期課程)	2007年4月1日	同上	文学部	

	大学院研究科等の名称	専攻等の名称	開設年月日	所在地	基礎となる学部等※注2	備考
修士・博士課程	理工学研究科	電気工学専攻〈博士前期課程〉	1993年4月1日	神奈川県川崎市多摩区東三田1-1-1	理工学部	
	同上	電気工学専攻〈博士後期課程〉	1993年4月1日	同上	理工学部	
	同上	機械工学専攻〈博士前期課程〉	1993年4月1日	同上	理工学部	
	同上	機械工学専攻〈博士後期課程〉	1993年4月1日	同上	理工学部	
	同上	建築学専攻〈博士前期課程〉	1993年4月1日	同上	理工学部	2016年4月募集停止
	同上	建築学専攻〈博士後期課程〉	1993年4月1日	同上	理工学部	2016年4月募集停止
	同上	建築・都市学専攻〈博士前期課程〉	2017年4月1日	同上	理工学部	届出による設置
	同上	建築・都市学専攻〈博士後期課程〉	2017年4月1日	同上	理工学部	届出による設置
	同上	応用化学専攻〈博士前期課程〉	1993年4月1日	同上	理工学部	
	同上	応用化学専攻〈博士後期課程〉	1993年4月1日	同上	理工学部	
	同上	基礎理工学専攻〈博士前期課程〉	1993年4月1日	同上	理工学部	2016年4月募集停止
	同上	基礎理工学専攻〈博士後期課程〉	1995年4月1日	同上	理工学部	2016年4月募集停止
	同上	新領域創造専攻〈博士前期課程〉	2008年4月1日	東京都中野区中野4-2-1-1	理工学部	2016年4月募集停止
	同上	新領域創造専攻〈博士後期課程〉	2010年4月1日	同上	理工学部	2016年4月募集停止
	同上	情報科学専攻〈博士前期課程〉	2017年4月1日	神奈川県川崎市多摩区東三田1-1-1	理工学部	届出による設置
	同上	情報科学専攻〈博士後期課程〉	2017年4月1日	同上	理工学部	届出による設置
	同上	数学専攻〈博士前期課程〉	2017年4月1日	同上	理工学部	届出による設置
	同上	数学専攻〈博士後期課程〉	2017年4月1日	同上	理工学部	届出による設置
	同上	物理学専攻〈博士前期課程〉	2017年4月1日	同上	理工学部	
	同上	物理学専攻〈博士後期課程〉	2017年4月1日	同上	理工学部	
	農学研究科	農芸化学専攻〈博士前期課程〉	1959年4月1日	神奈川県川崎市多摩区東三田1-1-1	農学部	
	同上	農芸化学専攻〈博士後期課程〉	1978年4月1日	同上	農学部	
	同上	農学専攻〈博士前期課程〉	1978年4月1日	同上	農学部	
	同上	農学専攻〈博士後期課程〉	1990年4月1日	同上	農学部	
	同上	農業経済学専攻〈博士前期課程〉	1978年4月1日	同上	農学部	
	同上	農業経済学専攻〈博士後期課程〉	1990年4月1日	同上	農学部	
	同上	生命科学専攻〈博士前期課程〉	2003年4月1日	同上	農学部	
	同上	生命科学専攻〈博士後期課程〉	2003年4月1日	同上	農学部	
	情報コミュニケーション研究科	情報コミュニケーション学専攻〈博士前期課程〉	2008年4月1日	東京都千代田区神田駿河台1-1	情報コミュニケーション学部	
	同上	情報コミュニケーション学専攻〈博士後期課程〉	2010年4月1日	同上	情報コミュニケーション学部	
教養デザイン研究科	教養デザイン専攻〈博士前期課程〉	2008年4月1日	東京都杉並区永福1-9-1	法学部他文系5学部	届出による設置	
同上	教養デザイン専攻〈博士後期課程〉	2010年4月1日	同上	法学部他文系5学部	届出による設置	

修士・博士課程	先端数理科学研究科	現象数理学専攻(博士前期課程)	2011年4月1日	東京都中野区中野4-21-1	総合数理学部	届出による設置
	同上	現象数理学専攻(博士後期課程)	2011年4月1日	同上	総合数理学部	届出による設置
	同上	先端メディアサイエンス専攻(博士前期課程)	2017年4月1日	同上	総合数理学部	届出による設置
	同上	先端メディアサイエンス専攻(博士後期課程)	2017年4月1日	同上	総合数理学部	届出による設置
	同上	ネットワークデザイン専攻(博士前期課程)	2017年4月1日	同上	総合数理学部	届出による設置
	同上	ネットワークデザイン専攻(博士後期課程)	2017年4月1日	同上	総合数理学部	届出による設置
	国際日本学研究科	国際日本学専攻(博士前期課程)	2012年4月1日	同上	国際日本学部	届出による設置
	同上	国際日本学専攻(博士後期課程)	2014年4月1日	同上	国際日本学部	届出による設置
	グローバル・ガバナンス研究科	グローバル・ガバナンス専攻(博士後期課程)	2014年4月1日	東京都千代田区神田駿河台1-1	政治経済学部	届出による設置
学位専門課程	大学院研究科等の名称	専攻等の名称	開設年月日	所在地	基礎となる学部等 <sup>※注2</sup>	備考
	法務研究科	法務専攻	2004年4月1日	東京都千代田区神田駿河台1-1	なし	
	ガバナンス研究科	ガバナンス専攻	2007年4月1日	同上	なし	
	グローバル・ビジネス研究科	グローバル・ビジネス専攻	2004年4月1日	同上	なし	
	会計専門職研究科	会計専門職専攻	2005年4月1日	同上	なし	

【明治大学注】

- 1 学生募集を停止している学部・学科等はその名称を（ ）で括り、備考欄に募集停止した年度を記載している。
- 2 大学院研究科・専攻については、基礎となる学部・学科等の名称を、「基礎となる学部」欄に記載している。

Ⅱ 教員組織  
全学の教員組織

(表2)

学部・学科等		専任教員数 <sup>※注1</sup>										助手	設置基準上必要専任教員数		必要教員数の充足状況		兼任教員数 <sup>※注2</sup>	備考 <sup>※注5</sup>
		教授		准教授		講師		助教		計(A)								
			特任等 (内数)		特任等 (内数)		特任等 (内数)		特任等 (内数)		特任等 (内数)							
法学部	法律学科	59	1	17		9		2		87	1	7	32	16	○	○	150	T A 10人
法学部 計		59	1	17	0	9	0	2	0	87	1	7	32	16	○	○		
商学部	商学科	79	1	18	3	8	2	2		107	6	5	38	19	○	○	182	T A 18人 R A 2人
商学部 計		79	1	18	3	8	2	2	0	107	6	5	38	19	○	○		
政治経済学部	政治学科	26	1	8	2	8	1	2		44	4	4	13	7	○	○	138	T A 8人
	経済学科	31	1	11	2	10				52	3	2	27	14	○	○		
	地域行政学科	10		2		0				12			10	5	○	○		
政治経済学部 計		67	2	21	4	18	1	2	0	108	7	6	50	26	○	○		
文学部 <sup>※注3</sup>	文学科	45	2	19		4		2		70	2	9	16	8	○	○	327	T A 45人
	史学地理学科	17		10		2		1		30		9	11	6	○	○		
	心理社会学科	4		4		2		1		11		2	6	3	○	○		
文学部 計		66	2	33	0	8	0	4	0	111	2	20	33	17	○	○		
理工学部	電気電子生命学科	14		12		1		1		28		6	12	6	○	○	281	T A 354人 R A 6人
	機械工学科	7		3		5		1		16		2	10	5	○	○		
	機械情報工学科	13		11		4				28		1	10	5	○	○		
	建築学科	16	3	6		1				23	3	4	10	5	○	○		
	応用化学科	8		4		5		2		19		5	9	5	○	○		
	情報科学科	10		1		3				14		7	9	5	○	○		
	数学科	8		2		4		2		16			8	4	○	○		
	物理学科	11		2		1		1		15		1	8	4	○	○		
理工学部 計		87	3	41	0	24	0	7	0	159	3	26	76	39	○	○		
農学部	農学科	8	1	8		6		1		23	2	5	10	5	○	○	77	T A 143人 R A 7人
	食料環境政策学科	9	1	5		4		2		20	2		10	5	○	○		
	農芸化学科	9		9		4		1		23	1		10	5	○	○		
	生命科学科	11		7		3				21	1	5	10	5	○	○		
農学部 計		37	2	29	0	17	0	4	0	87	6	10	40	20	○	○		



学部・学科等		専任教員数※注1										助手	設置基準上必要専任教員数		必要教員数の充足状況		兼任教員数 ※注2	備考※注5
		教授		准教授		講師		助教		計(A)								
			特任等 (内数)		特任等 (内数)		特任等 (内数)		特任等 (内数)		特任等 (内数)							
経営学部	経営学科	29		12	1	4	2	3		48	3	6	18	9	○	○	128	TA 8人
	会計学科	8		2		2				12			11	6	○	○		
	公共経営学科	8		3	1	1	1			12	2		10	5	○	○		
経営学部 計		45	0	17	2	7	3	3	0	72	5	6	39	20	○	○		
情報コミュニケーション学部	情報コミュニケーション学科	19	1	20		7	1			46	2	4	22	11	○	○	77	TA 4人
	情報コミュニケーション学部 計	19	1	20	0	7	1	0	0	46	2	4	22	11	○	○		
国際日本学部	国際日本学科	26	1	15	6	9	6			50	13	2	18	9	○	○	61	TA 8人
	国際日本学部 計	26	1	15	6	9	4	0	0	50	13	2	18	9	○	○		
総合数理学部	現象数理学科	5		8	1	2	2	1		16	3		8	4	○	○	54	TA 58人
	先端メディアサイエンス学科	7		7		2	1	1		17	1	3	9	5	○	○		
	ネットワークデザイン学科	8	1	7		1				16	1		14	7	○	○		
総合数理学部 計		20	1	22	1	5	3	2	0	49	5	3	31	16	○	○		
研究・知財戦略機構		14	14	2	2	9	9			25	25						6	RA 7人
国際連携機構		1	1	2	2	1	1			4	4						11	
農場		3	3			1	1			4	4						1	
大学院 ※注4				1	1	2	2			3	3	3					1	教育補助講師4人
国際教育センター																		TA 1人
(各キャンパス) 教務事務室																		TA 6人
(各キャンパス) メディア支援事務室																		TA 157人
その他機関 計		18	18	5	5	13	13	0	0	36	36	3	0	0	○	○		
大学全体の収容定員に応じ定める専任教員数 (大学設置基準)													209	104				別表第2における必要数
学部・その他機関 合計		523	32	238	21	125	27	26	0	912	86	95	588	297	○	○	1,494	

研究科・専攻		専任教員数※注1				助手	設置基準上必要専任教員数				必要教員数の充足状況			兼任 教員数 ※注2	備考 ※注5
		研究指導教員数		研究指導 補助教員	計		研究指導教員数	うち 教授数	研究指導 補助教員	(計)	指導教員数	教授数	全体教員数		
		うち 教授数													
法学研究科	公法学専攻（博士前期課程）	20	20	5	25	0	3	2	3	6	○	○	○	5	R A 7人
	公法学専攻（博士後期課程）	16	16	0	16	0	3	2	3	6	○	○	○		
	民事法学専攻（博士前期課程）	20	15	3	23	0	3	2	3	6	○	○	○		
	民事法学専攻（博士後期課程）	14	14	0	14	0	3	2	3	6	○	○	○		
法学研究科 計		70	65	8	78	0	12	8	12	24	○	○	○		
商学研究科	商学専攻（博士前期課程）	51	51	1	52	0	5	4	4	9	○	○	○	3	R A 5人
	商学専攻（博士後期課程）	45	45	0	45	0	5	4	4	9	○	○	○		
商学研究科 計		96	96	1	97	0	10	8	11	21	○	○	○		
政治経済学研究科	政治学専攻（博士前期課程）	24	21	2	26	0	3	2	3	6	○	○	○	3	
	政治学専攻（博士後期課程）	19	18	0	19	0	3	2	3	6	○	○	○		
	経済学専攻（博士前期課程）	26	24	2	28	0	5	4	4	9	○	○	○		
	経済学専攻（博士後期課程）	23	23	0	23	0	5	4	4	9	○	○	○		
政治経済学研究科 計		92	86	4	96	0	16	12	14	30	○	○	○		
経営学研究科	経営学専攻（博士前期課程）	34	28	4	38	0	5	4	4	9	○	○	○	33	R A 11人 教育補助講師 1人
	経営学専攻（博士後期課程）	26	26	0	26	0	5	4	4	9	○	○	○		
経営学研究科 計		60	54	4	64	0	10	8	12	22	○	○	○		
文学研究科	日本文学専攻（博士前期課程）	9	7	0	9	0	3	2	2	5	○	○	○	24	T A 2人
	日本文学専攻（博士後期課程）	9	7	0	9	0	3	2	2	5	○	○	○		
	英文学専攻（博士前期課程）	10	6	1	11	0	3	2	2	5	○	○	○		
	英文学専攻（博士後期課程）	9	6	0	9	0	3	2	2	5	○	○	○		
	仏文学専攻（博士前期課程）	6	6	1	7	0	2	2	3	5	○	○	○		
	仏文学専攻（博士後期課程）	6	6	0	6	0	2	2	3	5	○	○	○		
	独文学専攻（博士前期課程）	6	4	1	7	0	2	2	3	5	○	○	○		
	独文学専攻（博士後期課程）	6	4	0	6	0	2	2	3	5	○	○	○		
	演劇学専攻（博士前期課程）	5	2	0	5	0	2	2	3	5	○	○	○		
	演劇学専攻（博士後期課程）	5	2	0	5	0	2	2	3	5	○	○	○		
	文芸メディア専攻（修士課程）	6	4	1	7	0	2	2	3	5	○	○	○		
	史学専攻（博士前期課程）	23	13	4	27	0	4	3	3	7	○	○	○		
	史学専攻（博士後期課程）	17	13	0	17	0	4	3	3	7	○	○	○		
	地理学専攻（博士前期課程）	7	6	1	8	0	4	3	3	7	○	○	○		
	地理学専攻（博士後期課程）	7	6	0	7	0	4	3	3	7	○	○	○		
	臨床人間学専攻（博士前期課程）	17	11	2	19	0	3	2	3	6	○	○	○		
臨床人間学専攻（博士後期課程）	11	10	0	11	0	3	2	3	6	○	○	○			
文学研究科 計		159	113	11	170	0	48	38	47	95	○	○	○		

研究科・専攻		専任教員数※注1				助手	設置基準上必要専任教員数				必要教員数の充足状況			兼任 教員数 ※注2	備考※注5
		研究指導教員数		研究指導 補助教員	計		研究指導教員数		研究指導 補助教員	(計)	指導教員数	教授数	全体教員数		
		うち 教授数	うち 教授数				うち 教授数	うち 教授数							
理工学研究科	電気工学専攻（博士前期課程）	26	14	0	26	0	12	8	0	12	○	○	○	51	
	電気工学専攻（博士後期課程）	19	14	0	19	0	4	3	3	7	○	○	○		
	機械工学専攻（博士前期課程）	28	13	0	28	0	13	9	0	13	○	○	○		
	機械工学専攻（博士後期課程）	14	13	0	14	0	4	3	3	7	○	○	○		
	建築・都市学専攻（博士前期課程）	29	19	0	29	0	12	8	0	12	○	○	○		
	建築・都市学専攻（博士後期課程）	15	12	0	15	0	4	3	3	7	○	○	○		
	応用化学専攻（博士前期課程）	15	8	0	15	0	6	4	1	7	○	○	○		
	応用化学専攻（博士後期課程）	9	8	0	9	0	4	3	3	7	○	○	○		
	情報科学専攻（博士前期課程）	13	10	0	13	0	6	4	1	7	○	○	○		
	情報科学専攻（博士後期課程）	11	10	0	11	0	4	3	3	7	○	○	○		
	数学専攻（博士前期課程）	15	8	0	15	0	4	3	3	7	○	○	○		
	数学専攻（博士後期課程）	8	8	0	8	0	4	3	3	7	○	○	○		
	物理学専攻（博士前期課程）	14	11	0	14	0	4	3	3	7	○	○	○		
	物理学専攻（博士後期課程）	12	11	0	12	0	4	3	3	7	○	○	○		
理工学研究科 計		228	159	0	228	0	85	58	29	114	○	○	○		
農学研究科	農芸化学専攻（博士前期課程）	18	6	1	19	0	4	3	2	6	○	○	○	36	R A 7人
	農芸化学専攻（博士後期課程）	14	6	0	14	0	4	3	4	8	○	○	○		
	農学専攻（博士前期課程）	20	7	0	20	0	4	3	2	6	○	○	○		
	農学専攻（博士後期課程）	9	7	0	9	0	4	3	4	8	○	○	○		
	農業経済学専攻（博士前期課程）	13	7	0	13	0	4	3	2	6	○	○	○		
	農業経済学専攻（博士後期課程）	10	7	0	10	0	4	3	4	8	○	○	○		
	生命科学専攻（博士前期課程）	18	11	0	18	0	4	3	2	6	○	○	○		
	生命科学専攻（博士後期課程）	16	11	0	16	0	4	3	4	8	○	○	○		
農学研究科 計		118	62	1	119	0	32	24	24	56	○	○	○		
情報コミュニケーション研究科	情報コミュニケーション学専攻（博士前期課程）	21	13	5	26	0	4	3	4	8	○	○	○	7	R A 1人
	情報コミュニケーション学専攻（博士後期課程）	11	9	0	11	0	4	3	4	8	○	○	○		
情報コミュニケーション研究科 計		32	22	5	37	0	8	6	8	16	○	○	○		
教養デザイン研究科	教養デザイン専攻（博士前期課程）	24	22	8	32	0	2	2	3	5	○	○	○	2	T A 2人 R A 2人
	教養デザイン専攻（博士後期課程）	18	18	4	22	0	2	2	3	5	○	○	○		
教養デザイン研究科 計		42	40	12	54	0	4	4	6	10	○	○	○		

研究科・専攻		専任教員数 <sup>※注1</sup>				助手	設置基準上必要専任教員数				必要教員数の充足状況			兼任 教員数 ※注2	備考 <sup>※注5</sup>
		研究指導教員数		研究指導 補助教員	計		研究指導教員数		研究指導 補助教員	(計)	指導教員数	教授数	全体教員数		
		うち 教授数					うち 教授数								
先端数理科学研究科	現象数理学専攻（博士前期課程）	14	6	0	14	0	4	3	3	7	○	○	○	4	
	現象数理学専攻（博士後期課程）	9	6	0	9	0	4	3	3	7	○	○	○		
	先端メディアサイエンス専攻（博士前期課程）	15	7	1	16	0	7	5	0	7	○	○	○		
	先端メディアサイエンス専攻（博士後期課程）	12	7	0	12	0	4	3	3	7	○	○	○		
	ネットワークデザイン専攻（博士前期課程）	12	6	0	12	0	6	4	1	7	○	○	○		
	ネットワークデザイン専攻（博士後期課程）	8	6	0	8	0	4	3	3	7	○	○	○		
先端数理科学研究科 計		70	38	1	71	0	29	21	13	42	○	○	○		
国際日本学研究科	国際日本学専攻（博士前期課程）	22	18	8	30	0	6	4	6	12	○	○	○	6	TA 2人
	国際日本学専攻（博士後期課程）	14	12	5	19	0	4	3	4	8	○	○	○		
国際日本学研究科 計		36	30	13	49	0	10	7	10	20	○	○	○		
グローバル・ガバナンス研究科	グローバル・ガバナンス専攻（博士後期課程）	8	8	3	11	0	3	2	3	6	○	○	○		
グローバル・ガバナンス研究科 計		8	8	3	11	0	3	2	3	6	○	○	○		
博士前期課程（修士課程含む） 合計		539	383	50	589	0	134	98	75	209	○	○	○	174	
博士後期課程 合計		402	348	12	414	0	104	77	94	198	○	○	○		
大学院 合計		991	773	63	438	0	238	225	92	330	○	○	○		

専門職大学院		専任教員数 <sup>※注1</sup>										助手	設置基準上必要専任教員		専任教員に占める教授		専任教員に占める実務家教員		備考 <sup>※注5</sup>
		教授		准教授		講師		助教		計(A)			教員数	充足状況	比率(%)	充足状況	比率(%)	充足状況	
			特任等(内数)		特任等(内数)		特任等(内数)		特任等(内数)		特任等(内数)								
法務研究科 法務専攻	専任教員	26	0	0	0	0	0	0	0	26	0	24	○	100%	○	24%	○	兼任教員21人 TA 1人 RA 3人 教育補助講師	
	専任(兼担)教員	0	0	0	0	0	0	0	0	0	0								
	実務家教員	5	5	0	0	0	0	0	0	5	5								
	(みなし専任教員)	3	3	0	0	0	0	0	0	3	3								
法務研究科法務専攻 計		34	8	0	0	0	0	0	0	34	8								
ガバンス研究科 ガバンス専攻	専任教員	4	0	0	0	1	1	0	0	5	1	10	○	92%	○	40%	○	専任(兼担)教員は政治経済学部の兼籍者1人 兼任教員4人 TA 1人 RA 2人 教育補助講師1人	
	専任(兼担)教員	1	0	0	0	0	0	0	0	1	0								
	実務家教員	7	0	0	0	0	0	0	0	7	0								
	(みなし専任教員)	0	0	0	0	0	0	0	0	0	0								
ガバンス研究科ガバンス専攻 計		12	0	0	0	1	1	0	0	13	1								
グローバル・ビジネス研究科 グローバル・ビジネス専攻	専任教員	4	0	0	0	0	0	0	0	4	0	11	○	88%	○	71%	○	兼任教員4人	
	専任(兼担)教員	0	0	0	0	0	0	0	0	0	0								
	実務家教員	11	2	1	0	0	0	1	0	13	2								
	(みなし専任教員)	0	0	0	0	0	0	0	0	0	0								
グローバル・ビジネス研究科グローバル・ビジネス専攻 計		15	2	1	0	0	0	1	0	17	2								
会計専門職研究科 会計専門職専攻	専任教員	8	0	1	0	0	0	0	0	9	0	11	○	93%	○	36%	○	兼任教員11人 教育補助講師3人	
	専任(兼担)教員	0	0	0	0	0	0	0	0	0	0								
	実務家教員	3	0	0	0	0	0	0	0	3	0								
	(みなし専任教員)	2	2	0	0	0	0	0	0	2	2								
会計専門職研究科会計専門職専攻 計		13	2	1	0	0	0	0	0	14	2								
専門職大学院 合計		74	12	2	0	1	1	1	0	78	13								

【明治大学注】

- 1 本表における「専任教員」とは、無期専任教員と任期付教員（特任）を指す。
- 2 本表における「兼任教員」とは「兼任教員」「客員教員」及び「特別招聘教授」を指す。
- 3 文学部所属教員数には、資格課程担当教員15名を含む。
- 4 「大学院」欄には、研究科ではなく大学院に所属し、大学院共通科目やプロジェクト科目などを担当する任期付専任教員数である。
- 5 「TA」については、勤務者の延べ人数を記載している。
- 6 「専任教員1人あたりの在籍学生数」は、データ集 表13を参照。

Ⅲ 学生の受け入れ

1 学部・学科、大学院研究科、専門職大学院の志願者・合格者・入学者の推移（過去5年間）

(表3)

<学部>		入試の種類	2013年度	2014年度	2015年度	2016年度	2017年度	2017年度入学者の	2017年度入学者の
法 学 部	一般入試	志願者	9,680	8,940	9,417	9,924	10,976	75.50	75.50
		合格者	2,501	2,571	2,694	2,909	2,843		
		入学者(A)	721	652	716	715	678		
		入学定員(B)	570	570	570	550	550		
		A/B	1.26	1.14	1.26	1.30	1.23		
	付属校推薦入試	志願者	93	94	102	111	97	10.80	10.80
		合格者	93	93	102	111	97		
		入学者(A)	93	87	101	111	97		
		入学定員(B)	115	115	115	115	115		
		A/B	0.81	0.76	0.88	0.97	0.84		
	指定校推薦入試	志願者	70	64	67	88	82	9.13	10.80
		合格者	70	64	67	88	82		
		入学者(A)	70	64	67	88	82		
		入学定員(B)	70	70	70	70	70		
		A/B	1.00	0.91	0.96	1.26	1.17		
	スポーツ特別入試	志願者	34	35	34	35	31	3.45	3.45
		合格者	34	35	34	35	31		
		入学者(A)	34	35	34	35	31		
		入学定員(B)	35	35	35	35	35		
		A/B	0.97	1.00	0.97	1.00	0.89		
社会人入試	志願者	2	3	1	1	2	0.11	0.11	
	合格者	2	3	1	1	1			
	入学者(A)	1	2	1	1	1			
	入学定員(B)	0	0	0	10	10			
	A/B	0.00	0.00	0.00	0.10	0.10			
帰国生入試	志願者	20	32	19	26	-	0.00	0.00	
	合格者	6	12	7	15	-			
	入学者(A)	2	3	3	6	-			
	入学定員(B)	0	0	0	10	-			
	A/B	0.00	0.00	0.00	0.60	-			
海外就学者特別入試	志願者	-	-	-	-	21	0.56	0.56	
	合格者	-	-	-	-	12			
	入学者(A)	-	-	-	-	5			
	入学定員(B)	-	-	-	-	10			
	A/B	-	-	-	-	0.50			
外国人留学生入試	志願者	7	8	9	10	14	0.45	0.45	
	合格者	2	3	4	9	11			
	入学者(A)	1	2	1	5	4			
	入学定員(B)	10	10	10	10	10			
	A/B	0.00	0.00	0.10	0.50	0.40			
難民入試	志願者	0	0	0	0	0	0.00	0.00	
	合格者	0	0	0	0	0			
	入学者(A)	0	0	0	0	0			
	入学定員(B)	0	0	0	0	0			
	A/B	0.00	0.00	0.00	0.00	0.00			
再入学入試	志願者	0	0	0	0	0	0.00	0.00	
	合格者	0	0	0	0	0			
	入学者(A)	0	0	0	0	0			
	入学定員(B)	0	0	0	0	0			
	A/B	0.00	0.00	0.00	0.00	0.00			
学科計		志願者	9,906	9,176	9,649	10,195	11,223	100.00	
		合格者	2,708	2,781	2,909	3,168	3,077		
		入学者(A)	922	845	923	961	898		
		入学定員(B)	800	800	800	800	800		
		A/B	1.15	1.06	1.15	1.20	1.12		
学部合計		志願者	9,906	9,176	9,649	10,195	11,223	100.00	100.00
		合格者	2,708	2,781	2,909	3,168	3,077		
		入学者(A)	922	845	923	961	898		
		入学定員(B)	800	800	800	800	800		
		A/B	1.15	1.06	1.15	1.20	1.12		

入試の種類		2013年度	2014年度	2015年度	2016年度	2017年度	2017年度入学者の	2017年度入学者の	
商 学 部	一般入試	志願者	13,954	12,267	12,464	11,815	13,463	72.06	72.06
		合格者	2,382	2,288	2,380	2,108	2,099		
		入学者(A)	654	754	827	759	761		
		入学定員(B)	633	633	633	650	650		
		A/B	1.03	1.19	1.31	1.17	1.17		
	付属校推薦入試	志願者	156	155	155	151	144	13.64	13.64
		合格者	156	155	155	151	144		
		入学者(A)	156	153	155	150	144		
		入学定員(B)	150	150	150	150	150		
		A/B	1.04	1.02	1.03	1.00	0.96		
指定校推薦入試	志願者	155	75	63	58	60	5.68	5.68	
	合格者	154	75	63	58	60			
	入学者(A)	154	75	63	58	60			
	入学定員(B)	148	148	148	131	131			
	A/B	1.04	0.51	0.43	0.44	0.46			
公募制特別入試	志願者	-	-	-	51	71	2.18	2.18	
	合格者	-	-	-	28	31			
	入学者(A)	-	-	-	24	23			
	入学定員(B)	-	-	-	25	25			
	A/B	-	-	-	0.96	0.92			
グッド・パフォーマンス入試	志願者	76	48	31	-	-	0.00	0.00	
	合格者	26	24	23	-	-			
	入学者(A)	24	24	23	-	-			
	入学定員(B)	25	25	25	-	-			
	A/B	0.96	0.96	0.92	-	-			
スポーツ特別入試	志願者	43	44	42	41	41	3.88	3.88	
	合格者	43	44	42	41	41			
	入学者(A)	43	44	42	41	41			
	入学定員(B)	44	44	44	44	44			
	A/B	0.98	1.00	0.95	0.93	0.93			
社会人入試	志願者	-	-	-	-	-	0.00	0.00	
	合格者	-	-	-	-	-			
	入学者(A)	-	-	-	-	-			
	入学定員(B)	-	-	-	-	-			
	A/B	-	-	-	-	-			
外国人留学生入試	志願者	140	71	112	171	164	2.56	2.56	
	合格者	31	22	32	46	51			
	入学者(A)	17	11	16	19	27			
	入学定員(B)	0	0	0	0	0			
	A/B	0.00	0.00	0.00	0.00	0.00			
難民入試	志願者	0	0	0	0	0	0.00	0.00	
	合格者	0	0	0	0	0			
	入学者(A)	0	0	0	0	0			
	入学定員(B)	0	0	0	0	0			
	A/B	0.00	0.00	0.00	0.00	0.00			
再入学入試	志願者	0	0	0	0	0	0.00	0.00	
	合格者	0	0	0	0	0			
	入学者(A)	0	0	0	0	0			
	入学定員(B)	0	0	0	0	0			
	A/B	0.00	0.00	0.00	0.00	0.00			
学 科 計	志願者	14,524	12,660	12,867	12,287	13,943	100.00	100.00	
	合格者	2,792	2,608	2,695	2,432	2,426			
	入学者(A)	1,048	1,061	1,126	1,051	1,056			
	入学定員(B)	1,000	1,000	1,000	1,000	1,000			
	A/B	1.05	1.06	1.13	1.05	1.06			
学 部 合 計	志願者	14,524	12,660	12,867	12,287	13,943	100.00	100.00	
	合格者	2,792	2,608	2,695	2,432	2,426			
	入学者(A)	1,048	1,061	1,126	1,051	1,056			
	入学定員(B)	1,000	1,000	1,000	1,000	1,000			
	A/B	1.05	1.06	1.13	1.05	1.06			

入試の種類		2013年度	2014年度	2015年度	2016年度	2017年度	2017年度入学者の	2017年度入学者の	
政 治 経 済 学 部	一般入試	志願者	3,382	2,945	2,968	3,247	3,627	56.32	13.40
		合格者	914	942	1,048	905	872		
		入学者(A)	137	164	186	132	147		
		入学定員(B)	160	160	150	145	140		
		A/B	0.86	1.03	1.24	0.91	1.05		
	付属校推薦入試	志願者	40	42	43	43	32	12.26	2.92
		合格者	40	42	43	43	32		
		入学者(A)	40	39	43	43	32		
		入学定員(B)	46	46	46	46	46		
		A/B	0.87	0.85	46.00	0.93	0.70		
	指定校推薦入試	志願者	53	56	39	50	54	20.69	4.92
		合格者	53	56	39	50	54		
		入学者(A)	53	56	39	50	54		
		入学定員(B)	26	26	36	41	41		
		A/B	2.04	2.15	1.08	1.22	1.32		
	スポーツ特別入試	志願者	18	18	17	18	18	6.90	1.64
		合格者	18	18	17	18	18		
		入学者(A)	18	18	16	18	18		
		入学定員(B)	18	18	18	18	18		
		A/B	1.00	1.00	18.00	1.00	1.00		
帰国生入試	志願者	9	24	17	21	-	0.00	0.00	
	合格者	2	5	8	5	-			
	入学者(A)	2	1	1	3	-			
	入学定員(B)	0	0	0	0	-			
	A/B	0.00	0.00	0.00	0.00	-			
外国人留学生入試	志願者	4	2	6	4	19	1.92	0.46	
	合格者	1	1	4	2	10			
	入学者(A)	0	0	2	2	5			
	入学定員(B)	0	0	0	0	0			
	A/B	0.00	0.00	0.00	0.00	0.00			
グローバル型特別入試	志願者	-	-	-	-	59	1.92	0.46	
	合格者	-	-	-	-	13			
	入学者(A)	-	-	-	-	5			
	入学定員(B)	-	-	-	-	0			
	A/B	-	-	-	-	0.00			
難民入試	志願者	0	1	0	1	0	0.00	0.00	
	合格者	0	1	0	1	0			
	入学者(A)	0	1	0	1	0			
	入学定員(B)	0	0	0	0	0			
	A/B	0.00	0.00	0.00	0.00	0.00			
再入学入試	志願者	0	0	0	0	0	0.00	0.00	
	合格者	0	0	0	0	0			
	入学者(A)	0	0	0	0	0			
	入学定員(B)	0	0	0	0	0			
	A/B	0.00	0.00	0.00	0.00	0.00			
学 科 計	志願者	3,506	3,088	3,090	3,384	3,809	100.00		
	合格者	1,028	1,065	1,159	1,024	999			
	入学者(A)	250	279	287	249	261			
	入学定員(B)	250	250	250	250	245			
	A/B	1.00	1.12	1.15	1.00	1.07			



入試の種類		2013年度	2014年度	2015年度	2016年度	2017年度	2017年度入学者の	2017年度入学者の	
政 治 経 済 学 部	一般入試	志願者	8,340	7,774	7,998	9,350	8,934	65.35	40.75
		合格者	2,253	2,400	2,657	2,273	2,132		
		入学者(A)	349	434	572	408	447		
		入学定員(B)	415	415	405	395	385		
		A/B	0.84	1.05	1.41	1.03	1.16		
	付属校推薦入試	志願者	83	84	83	86	92	13.30	8.30
		合格者	83	84	83	86	92		
		入学者(A)	81	82	82	84	91		
		入学定員(B)	84	84	84	84	84		
		A/B	0.96	0.98	0.98	1.00	1.08		
	指定校推薦入試	志願者	92	101	98	84	86	12.57	7.84
		合格者	92	101	98	84	86		
		入学者(A)	92	101	98	84	86		
		入学定員(B)	66	66	76	81	81		
		A/B	1.39	1.53	1.29	1.04	1.06		
	スポーツ特別入試	志願者	46	45	45	45	45	6.58	4.10
		合格者	45	45	45	45	45		
		入学者(A)	45	45	45	45	45		
		入学定員(B)	45	45	45	45	45		
		A/B	1.00	1.00	1.00	1.00	1.00		
帰国生入試	志願者	57	52	40	56	-	0.00	0.00	
	合格者	20	20	16	14	-			
	入学者(A)	8	8	6	9	-			
	入学定員(B)	0	0	0	0	-			
	A/B	0.00	0.00	0.00	0.00	-			
外国人留学生入試	志願者	31	32	26	25	34	0.88	0.55	
	合格者	15	14	12	12	8			
	入学者(A)	7	10	4	10	6			
	入学定員(B)	0	0	0	5	5			
	A/B	0.00	0.00	0.00	2.00	1.20			
グローバル型特別入試	志願者	-	-	-	-	101	1.32	0.82	
	合格者	-	-	-	-	20			
	入学者(A)	-	-	-	-	9			
	入学定員(B)	-	-	-	-	0			
	A/B	-	-	-	-	-			
難民入試	志願者	0	0	0	0	0	0.00	0.00	
	合格者	0	0	0	0	0			
	入学者(A)	0	0	0	0	0			
	入学定員(B)	0	0	0	0	0			
	A/B	0.00	0.00	0.00	0.00	0.00			
再入学入試	志願者	0	0	0	0	0	0.00	0.00	
	合格者	0	0	0	0	0			
	入学者(A)	0	0	0	0	0			
	入学定員(B)	0	0	0	0	0			
	A/B	0.00	0.00	0.00	0.00	0.00			
学 科 計	志願者	8,649	8,088	8,290	9,646	9,292	100.00		
	合格者	2,508	2,664	2,911	2,514	2,383			
	入学者(A)	582	680	807	640	684			
	入学定員(B)	610	610	610	610	600			
	A/B	0.95	1.11	1.32	1.05	1.14			

		入試の種類	2013年度	2014年度	2015年度	2016年度	2017年度	2017年度入学者の	2017年度入学者の
政 治 学 部	一般入試	志願者	1,196	830	1,551	1,288	1,588	52.63	31.13
		合格者	267	247	396	268	256		
		入学者(A)	73	78	124	82	80		
		入学定員(B)	100	100	100	95	95		
		A/B	0.73	0.78	1.24	0.86	0.84		
	付属校推薦入試	志願者	21	20	23	16	22	14.47	2.01
		合格者	21	20	23	16	22		
		入学者(A)	21	20	23	16	22		
		入学定員(B)	18	18	18	18	18		
		A/B	1.17	1.11	1.28	0.89	1.22		
	指定校推薦入試	志願者	49	42	46	44	39	25.66	3.56
		合格者	49	42	46	44	39		
		入学者(A)	49	42	46	44	39		
		入学定員(B)	15	15	15	20	20		
		A/B	3.27	2.80	3.07	2.20	1.95		
	スポーツ特別入試	志願者	7	7	7	7	7	4.61	2.72
		合格者	7	7	7	7	7		
		入学者(A)	7	7	7	7	7		
		入学定員(B)	7	7	7	7	7		
		A/B	1.00	1.00	1.00	1.00	1.00		
	帰国生入試	志願者	4	2	9	12	-	0.00	0.00
		合格者	1	0	1	1	-		
		入学者(A)	0	0	0	0	-		
		入学定員(B)	0	0	0	0	-		
		A/B	0.00	0.00	0.00	0.00	-		
	外国人留学生入試	志願者	2	1	1	2	3	0.00	0.00
		合格者	0	0	1	0	0		
		入学者(A)	0	0	1	0	0		
入学定員(B)		0	0	0	0	0			
A/B		0.00	0.00	0.00	0.00	0.00			
グローバル型特別入試	志願者	-	-	-	-	26	0.36	0.36	
	合格者	-	-	-	-	8			
	入学者(A)	-	-	-	-	4			
	入学定員(B)	-	-	-	-	0			
	A/B	-	-	-	-	0.00			
難民入試	志願者	1	0	0	0	0	0.00	0.00	
	合格者	1	0	0	0	0			
	入学者(A)	1	0	0	0	0			
	入学定員(B)	0	0	0	0	0			
	A/B	0.00	0.00	0.00	0.00	0.00			
再入学入試	志願者	0	0	0	0	0	0.00	0.00	
	合格者	0	0	0	0	0			
	入学者(A)	0	0	0	0	0			
	入学定員(B)	0	0	0	0	0			
	A/B	0.00	0.00	0.00	0.00	0.00			
学 科 計	志願者	1,280	902	1,637	1,369	1,685	100.00		
	合格者	346	316	474	336	332			
	入学者(A)	151	147	201	149	152			
	入学定員(B)	140	140	140	140	140			
	A/B	1.08	1.05	1.44	1.06	1.09			
学 部 合 計	志願者	13,435	12,078	13,017	14,399	14,786	100.00	100.00	
	合格者	3,882	4,045	4,544	3,874	3,714			
	入学者(A)	983	1,106	1,295	1,038	1,097			
	入学定員(B)	1,000	1,000	1,000	1,000	985			
	A/B	0.98	1.11	1.30	1.04	1.11			

入試の種類		2013年度	2014年度	2015年度	2016年度	2017年度	2017年度入学者の	2017年度入学者の	
文学部	一般入試	志願者	6,595	6,211	6,092	7,663	7,164	80.60	43.32
		合格者	1,122	1,274	1,437	1,166	1,079		
		入学者(A)	299	358	495	317	324		
		入学定員(B)	294	306	308	311	311		
		A/B	1.02	1.17	1.61	1.02	1.04		
	付属校推薦入試	志願者	29	31	24	27	23	5.72	3.07
		合格者	29	31	24	27	23		
		入学者(A)	29	31	24	27	23		
		入学定員(B)	40	38	38	38	38		
		A/B	0.73	0.82	0.63	0.71	0.61		
	指定校推薦入試	志願者	33	37	22	11	13	4.17	1.74
		合格者	33	37	22	11	13		
		入学者(A)	33	37	22	11	13		
		入学定員(B)	36	30	30	26	26		
		A/B	0.92	1.23	0.73	0.42	0.50		
	自己推薦特別入試	志願者	123	107	99	111	102	6.09	2.54
		合格者	22	22	23	22	21		
		入学者(A)	18	21	23	20	19		
		入学定員(B)	21	21	19	20	20		
A/B		0.86	1.00	1.21	1.00	0.95			
スポーツ特別入試	志願者	11	13	12	11	12	2.99	1.60	
	合格者	11	13	12	11	12			
	入学者(A)	11	13	12	11	12			
	入学定員(B)	13	13	13	13	13			
	A/B	0.85	1.00	0.92	0.85	0.92			
社会人入試	志願者	4	4	4	5	3	0.25	0.13	
	合格者	2	2	4	2	1			
	入学者(A)	2	2	3	1	1			
	入学定員(B)	0	0	0	0	0			
	A/B	0.00	0.00	0.00	0.00	-			
帰国生入試	志願者	10	0	0	0	-	0.00	0.00	
	合格者	1	0	0	0	-			
	入学者(A)	1	0	0	0	-			
	入学定員(B)	7	0	0	0	-			
	A/B	0.14	0.00	0.00	0.00	-			
外国人留学生入試	志願者	20	21	16	25	37	2.49	1.34	
	合格者	3	5	3	6	12			
	入学者(A)	1	4	2	2	10			
	入学定員(B)	4	7	7	7	7			
	A/B	0.00	0.57	0.29	0.00	1.43			
難民入試	志願者	0	1	1	0	0	0.00	0.00	
	合格者	0	1	1	0	0			
	入学者(A)	0	1	1	0	0			
	入学定員(B)	0	0	0	0	0			
	A/B	0.00	0.00	0.00	0.00	0.00			
再入学入試	志願者	0	0	0	0	0	0.00	0.00	
	合格者	0	0	0	0	0			
	入学者(A)	0	0	0	0	0			
	入学定員(B)	0	0	0	0	0			
	A/B	0.00	0.00	0.00	0.00	0.00			
学科計	志願者	6,825	6,425	6,270	7,853	7,354	100.00		
	合格者	1,223	1,385	1,526	1,245	1,161			
	入学者(A)	394	467	582	389	402			
	入学定員(B)	415	415	415	415	415			
	A/B	0.95	1.13	1.40	0.94	0.97			

入試の種類		2013年度	2014年度	2015年度	2016年度	2017年度	2017年度入学者の	2017年度入学者の	
史 学 地 理 学 部	一般入試	志願者	4,222	4,011	3,560	4,744	3,982	84.71	27.41
		合格者	829	857	907	696	699		
		入学者(A)	241	259	328	191	205		
		入学定員(B)	193	198	199	199	198		
		A/B	1.25	1.31	1.65	0.96	1.04		
	付属校推薦入試	志願者	16	15	19	20	13	5.37	1.74
		合格者	16	15	19	20	13		
		入学者(A)	16	15	18	20	13		
		入学定員(B)	21	20	20	20	20		
		A/B	0.76	0.75	0.90	1.00	0.65		
指定校推薦入試	志願者	8	9	12	2	5	1.65	0.53	
	合格者	8	9	12	2	5			
	入学者(A)	8	9	12	2	4			
	入学定員(B)	16	16	16	16	16			
	A/B	0.50	0.56	0.75	0.13	0.25			
自己推薦特別入試	志願者	42	38	24	21	28	2.89	0.94	
	合格者	5	8	4	6	7			
	入学者(A)	5	8	4	6	7			
	入学定員(B)	11	11	10	10	11			
	A/B	0.45	0.73	0.40	0.60	0.64			
スポーツ特別入試	志願者	8	6	9	9	9	3.72	1.20	
	合格者	8	6	9	9	9			
	入学者(A)	8	6	9	9	9			
	入学定員(B)	9	9	9	9	9			
	A/B	0.89	0.67	1.00	1.00	1.00			
社会人入試	志願者	6	5	1	2	2	0.00	0.00	
	合格者	1	2	0	0	0			
	入学者(A)	1	2	0	0	0			
	入学定員(B)	0	0	0	0	0			
	A/B	0.00	0.00	0.00	0.00	0.00			
帰国生入試	志願者	4	0	0	0	0	0.00	0.00	
	合格者	2	0	0	0	0			
	入学者(A)	1	0	0	0	0			
	入学定員(B)	4	0	0	0	0			
	A/B	0.25	0.00	0.00	0.00	0.00			
外国人留学生入試	志願者	7	6	19	11	13	1.65	0.53	
	合格者	3	3	6	2	5			
	入学者(A)	2	2	3	2	4			
	入学定員(B)	6	6	6	6	6			
	A/B	0.33	0.33	0.50	0.33	0.67			
難民入試	志願者	0	0	0	0	0	0.00	0.00	
	合格者	0	0	0	0	0			
	入学者(A)	0	0	0	0	0			
	入学定員(B)	0	0	0	0	0			
	A/B	0.00	0.00	0.00	0.00	0.00			
再入学入試	志願者	0	0	0	0	0	0.00	0.00	
	合格者	0	0	0	0	0			
	入学者(A)	0	0	0	0	0			
	入学定員(B)	0	0	0	0	0			
	A/B	0.00	0.00	0.00	0.00	0.00			
学 科 計	志願者	4,313	4,090	3,644	4,809	4,052	100.00		
	合格者	872	900	957	735	738			
	入学者(A)	282	301	374	230	242			
	入学定員(B)	260	260	260	260	260			
	A/B	1.08	1.16	1.44	0.88	0.93			

入試の種類		2013年度	2014年度	2015年度	2016年度	2017年度	2017年度入学者の	2017年度入学者の	
心 理 社 会 学 部	一般入試	志願者	2,091	2,092	1,818	2,362	2,107	78.85	10.96
		合格者	320	370	373	326	298		
		入学者(A)	67	92	128	70	82		
		入学定員(B)	74	73	73	73	73		
		A/B	0.91	1.26	1.75	0.96	1.12		
	付属校推薦入試	志願者	9	10	11	9	8	7.69	1.07
		合格者	9	10	11	9	8		
		入学者(A)	9	9	11	9	8		
		入学定員(B)	9	12	12	12	12		
		A/B	1.00	0.75	0.92	0.75	0.67		
指定校推薦入試	志願者	5	4	2	1	5	4.81	0.67	
	合格者	5	4	2	1	5			
	入学者(A)	5	4	2	1	5			
	入学定員(B)	6	6	6	6	6			
	A/B	0.83	0.67	0.33	0.17	0.83			
自己推薦特別入試	志願者	34	23	16	37	34	2.88	0.40	
	合格者	2	4	3	4	4			
	入学者(A)	2	3	2	4	3			
	入学定員(B)	4	4	4	4	4			
	A/B	0.50	0.75	0.50	1.00	0.75			
スポーツ特別入試	志願者	3	4	3	4	4	3.85	0.53	
	合格者	3	4	3	4	4			
	入学者(A)	3	4	3	4	4			
	入学定員(B)	3	3	3	3	3			
	A/B	1.00	1.33	1.00	1.33	1.33			
社会人入試	志願者	8	5	5	3	5	0.96	0.13	
	合格者	2	1	1	1	2			
	入学者(A)	2	1	1	0	1			
	入学定員(B)	0	0	0	0	0			
	A/B	0.00	0.00	0.00	0.00	-			
帰国生入試	志願者	17	0	0	0	-	0.00	0.00	
	合格者	4	0	0	0	-			
	入学者(A)	3	0	0	0	-			
	入学定員(B)	2	0	0	0	-			
	A/B	1.50	0.00	0.00	0.00	-			
外国人留学生入試	志願者	21	17	18	22	25	0.96	0.13	
	合格者	2	2	3	4	2			
	入学者(A)	1	1	3	3	1			
	入学定員(B)	2	2	2	2	2			
	A/B	0.50	0.50	1.50	1.50	0.50			
難民入試	志願者	0	0	0	0	0	0.00	0.00	
	合格者	0	0	0	0	0			
	入学者(A)	0	0	0	0	0			
	入学定員(B)	0	0	0	0	0			
	A/B	0.00	0.00	0.00	0.00	0.00			
再入学入試	志願者	0	0	0	0	0	0.00	0.00	
	合格者	0	0	0	0	0			
	入学者(A)	0	0	0	0	0			
	入学定員(B)	0	0	0	0	0			
	A/B	0.00	0.00	0.00	0.00	0.00			
学 科 計	志願者	2,188	2,155	1,873	2,438	2,188	100.00		
	合格者	347	395	396	349	323			
	入学者(A)	92	114	150	91	104			
	入学定員(B)	100	100	100	100	100			
	A/B	0.92	1.14	1.50	0.91	1.04			
学 部 合 計	志願者	13,326	12,670	11,787	15,100	13,594		100.00	
	合格者	2,442	2,680	2,879	2,329	2,222			
	入学者(A)	768	882	1,106	710	748			
	入学定員(B)	775	775	775	710	775			
	A/B	0.99	1.14	1.43	0.92	0.97			

		入試の種類	2013年度	2014年度	2015年度	2016年度	2017年度	2017年度入学者の	2017年度入学者の	
理 工 学 部 学 科	電 気 電 子	一般入試	志願者	3,261	2,834	3,020	2,902	3,263	78.86	17.06
			合格者	829	894	947	942	1,025		
			入学者(A)	138	157	177	130	194		
			入学定員(B)	159	151	151	139	139		
			A/B	0.87	1.04	1.17	0.94	1.40		
	付属校推薦入試	志願者	28	21	22	19	12	4.88	1.06	
		合格者	28	21	22	19	12			
		入学者(A)	28	21	22	19	12			
		入学定員(B)	24	24	24	0	0			
		A/B	1.17	0.88	0.92	0.00	0.00			
	指定校推薦入試	志願者	46	49	46	39	28	11.38	2.46	
		合格者	46	49	46	39	28			
		入学者(A)	46	49	46	39	28			
		入学定員(B)	24	33	33	31	31			
		A/B	1.92	1.48	1.39	1.26	0.90			
	A O入試	志願者	29	22	17	30	18	2.85	0.62	
		合格者	13	9	6	10	10			
		入学者(A)	12	8	5	8	7			
		入学定員(B)	10	9	9	8	8			
		A/B	1.20	0.89	0.56	1.00	0.88			
	スポーツ特別入試	志願者	3	0	2	3	2	0.42	0.18	
		合格者	3	0	2	3	2			
		入学者(A)	3	0	2	3	2			
		入学定員(B)	0	0	0	0	0			
		A/B	0.00	0.00	0.00	0.00	0.00			
	外国人留学生入試	志願者	4	2	6	4	6	1.22	0.26	
		合格者	3	1	2	3	5			
入学者(A)		3	0	2	1	3				
入学定員(B)		0	0	0	0	0				
A/B		0.00	0.00	0.00	0.00	0.00				
難民入試	志願者	0	0	0	0	0	0.00	0.00		
	合格者	0	0	0	0	0				
	入学者(A)	0	0	0	0	0				
	入学定員(B)	0	0	0	0	0				
	A/B	0.00	0.00	0.00	0.00	0.00				
再入学入試	志願者	1	0	0	0	0	0.00	0.00		
	合格者	1	0	0	0	0				
	入学者(A)	1	0	0	0	0				
	入学定員(B)	0	0	0	0	0				
	A/B	0.00	0.00	0.00	0.00	0.00				
学 科 計		志願者	3,372	2,928	3,113	2,997	3,329	100.00		
		合格者	923	974	1,025	1,016	1,082			
		入学者(A)	231	235	254	200	246			
		入学定員(B)	217	217	217	178	178			
		A/B	1.06	1.08	1.17	1.12	1.38			

入試の種類		2013年度	2014年度	2015年度	2016年度	2017年度	2017年度入学者の	2017年度入学者の	
理 工 学 部 機 械 工 学 科	一般入試	志願者	3,699	3,936	3,669	3,999	3,938	73.08	10.03
		合格者	854	950	898	983	1,024		
		入学者(A)	78	97	91	78	114		
		入学定員(B)	94	85	85	85	85		
		A/B	0.83	1.14	1.07	0.92	1.34		
	付属校推薦入試	志願者	13	13	12	11	12	7.69	1.06
		合格者	13	13	12	11	12		
		入学者(A)	13	12	10	11	12		
		入学定員(B)	12	12	12	0	0		
		A/B	1.08	1.00	0.83	0.00	0.00		
	指定校推薦入試	志願者	24	20	26	25	25	16.03	2.20
		合格者	24	20	26	25	25		
		入学者(A)	24	20	26	25	25		
		入学定員(B)	10	19	19	19	19		
		A/B	2.40	1.05	1.37	1.32	1.32		
	AO入試	志願者	-	-	-	-	-	0.00	0.00
		合格者	-	-	-	-	-		
		入学者(A)	-	-	-	-	-		
		入学定員(B)	-	-	-	-	-		
		A/B	-	-	-	-	-		
	スポーツ特別入試	志願者	1	0	1	0	1	0.64	0.09
		合格者	1	0	1	0	1		
		入学者(A)	1	0	1	0	1		
		入学定員(B)	0	0	0	0	0		
A/B		0.00	0.00	0.00	0.00	0.00			
外国人留学生入試	志願者	11	12	12	16	16	2.56	0.35	
	合格者	5	4	6	7	5			
	入学者(A)	4	3	3	6	4			
	入学定員(B)	0	0	0	0	0			
	A/B	-	0.00	0.00	0.00	0.00			
難民入試	志願者	0	0	0	0	0	0.00	0.00	
	合格者	0	0	0	0	0			
	入学者(A)	0	0	0	0	0			
	入学定員(B)	0	0	0	0	0			
	A/B	0.00	0.00	0.00	0.00	0.00			
再入学入試	志願者	0	0	0	0	0	0.00	0.00	
	合格者	0	0	0	0	0			
	入学者(A)	0	0	0	0	0			
	入学定員(B)	0	0	0	0	0			
	A/B	0.00	0.00	0.00	0.00	0.00			
学 科 計	志願者	3,748	3,981	3,720	4,051	3,992	100.00		
	合格者	897	987	943	1,026	1,067			
	入学者(A)	120	132	131	120	156			
	入学定員(B)	116	116	116	104	104			
	A/B	1.03	1.14	1.13	1.15	1.50			

入試の種類		2013年度	2014年度	2015年度	2016年度	2017年度	2017年度入学者の	2017年度入学者の	
理 工 学 部	一般入試	志願者	1,532	1,635	1,447	1,823	1,963	67.13	12.58
		合格者	433	489	433	585	583		
		入学者(A)	66	93	71	83	96		
		入学定員(B)	91	81	81	81	81		
		A/B	0.73	1.15	0.88	1.02	1.19		
	付属校推薦入試	志願者	16	11	11	10	13	9.09	1.14
		合格者	16	11	11	10	13		
		入学者(A)	16	10	9	10	13		
		入学定員(B)	12	12	12	0	0		
		A/B	1.33	0.83	0.75	0.00	0.00		
	指定校推薦入試	志願者	30	37	33	25	27	18.88	28.13
		合格者	30	37	33	25	27		
		入学者(A)	30	37	33	25	27		
		入学定員(B)	10	21	21	19	21		
		A/B	3.00	1.76	1.57	1.32	1.29		
	A O入試	志願者	18	9	9	6	4	2.10	0.26
		合格者	6	5	5	4	4		
		入学者(A)	5	2	4	4	3		
		入学定員(B)	5	4	4	4	4		
		A/B	1.00	0.50	1.00	1.00	0.75		
スポーツ特別入試	志願者	0	1	0	0	0	0.00	0.00	
	合格者	0	1	0	0	0			
	入学者(A)	0	1	0	0	0			
	入学定員(B)	0	0	0	0	0			
	A/B	0.00	0.00	0.00	0.00	0.00			
外国人留学生入試	志願者	1	5	7	6	14	2.80	0.35	
	合格者	1	3	5	4	8			
	入学者(A)	1	3	4	2	4			
	入学定員(B)	0	0	0	0	0			
	A/B	0.00	0.00	0.00	0.00	0.00			
難民入試	志願者	0	0	0	0	0	0.00	0.00	
	合格者	0	0	0	0	0			
	入学者(A)	0	0	0	0	0			
	入学定員(B)	0	0	0	0	0			
	A/B	0.00	0.00	0.00	0.00	0.00			
再入学入試	志願者	0	0	0	0	0	0.00	0.00	
	合格者	0	0	0	0	0			
	入学者(A)	0	0	0	0	0			
	入学定員(B)	0	0	0	0	0			
	A/B	0.00	0.00	0.00	0.00	0.00			
学 科 計	志願者	1,597	1,698	1,507	1,870	2,021	100.00		
	合格者	486	546	487	628	635			
	入学者(A)	118	146	121	125	143			
	入学定員(B)	118	118	118	104	106			
	A/B	1.00	1.24	1.03	1.20	1.35			



		入試の種類	2013年度	2014年度	2015年度	2016年度	2017年度	2017年度入学者の	2017年度入学者の
理 工 学 部	一般入試	志願者	3,173	3,363	3,134	3,579	3,877	64.42	9.23
		合格者	582	667	593	705	670		
		入学者(A)	82	129	85	114	105		
		入学定員(B)	111	108	108	114	114		
		A/B	0.74	1.19	0.79	1.00	0.92		
	付属校推薦入試	志願者	20	12	14	20	17	10.43	1.50
		合格者	20	12	14	20	17		
		入学者(A)	19	12	14	19	17		
		入学定員(B)	12	12	12	0	0		
		A/B	1.58	1.00	1.17	0.00	0.00		
	指定校推薦入試	志願者	30	26	30	30	27	16.56	9.23
		合格者	30	26	30	30	27		
		入学者(A)	30	26	30	30	27		
		入学定員(B)	12	16	16	19	19		
		A/B	2.50	1.63	1.88	1.58	1.42		
	A O入試	志願者	9	12	14	9	16	2.45	0.35
		合格者	6	5	7	4	6		
		入学者(A)	5	5	1	1	4		
		入学定員(B)	4	3	3	4	4		
		A/B	1.25	1.67	0.33	0.25	1.00		
	スポーツ特別入試	志願者	2	1	0	0	1	0.61	0.09
		合格者	2	1	0	0	1		
		入学者(A)	2	1	0	0	1		
		入学定員(B)	0	0	0	0	0		
		A/B	0.00	0.00	0.00	0.00	0.00		
	外国人留学生入試	志願者	10	15	18	20	46	5.52	0.79
		合格者	5	13	15	11	14		
入学者(A)		3	8	11	8	9			
入学定員(B)		0	0	0	0.00	0.00			
A/B		0.00	0.00	0.00	0.00	0.00			
難民入試	志願者	0	0	0	0	0	0.00	0.00	
	合格者	0	0	0	0	0			
	入学者(A)	0	0	0	0	0			
	入学定員(B)	0	0	0	0	0			
	A/B	0.00	0.00	0.00	0.00	0.00			
再入学入試	志願者	0	0	0	0	0	0.00	0.00	
	合格者	0	0	0	0	0			
	入学者(A)	0	0	0	0	0			
	入学定員(B)	0	0	0	0	0			
	A/B	0.00	0.00	0.00	0.00	0.00			
学 科 計	志願者	3,244	3,429	3,210	3,658	3,984	100.00		
	合格者	645	724	659	770	735			
	入学者(A)	141	181	141	172	163			
	入学定員(B)	139	139	139	137	137			
	A/B	1.01	1.30	1.01	1.26	1.19			

入試の種類		2013年度	2014年度	2015年度	2016年度	2017年度	2017年度入学者の	2017年度入学者の	
理 工 学 部	一般入試	志願者	3,549	3,417	2,921	2,895	2,768	58.12	5.98
		合格者	728	738	694	941	778		
		入学者(A)	57	63	49	109	68		
		入学定員(B)	77	67	67	67	67		
		A/B	0.74	0.94	0.73	1.63	1.01		
	付属校推薦入試	志願者	17	12	13	12	12	10.26	1.06
		合格者	17	12	13	12	12		
		入学者(A)	16	12	12	11	12		
		入学定員(B)	12	12	12	0	0		
		A/B	1.33	1.00	1.00	0.00	0.00		
	指定校推薦入試	志願者	30	35	31	26	24	20.51	2.11
		合格者	30	35	31	26	24		
		入学者(A)	30	35	31	26	24		
		入学定員(B)	10	22	22	22	22		
		A/B	3.00	1.59	1.41	1.18	1.09		
	AO入試	志願者	27	34	37	41	27	6.84	0.70
		合格者	11	14	13	12	12		
		入学者(A)	11	14	13	11	8		
		入学定員(B)	0	9	9	9	9		
		A/B	0.00	1.56	1.44	0.00	0.89		
スポーツ特別入試	志願者	0	1	2	1	1	0.85	0.09	
	合格者	0	1	2	1	1			
	入学者(A)	0	1	2	1	1			
	入学定員(B)	0	0	0	0	0			
	A/B	0.00	0.00	0.00	0.00	0.00			
外国人留学生入試	志願者	6	9	6	4	10	3.42	0.35	
	合格者	4	1	4	2	7			
	入学者(A)	2	1	3	2	4			
	入学定員(B)	0	0	0	0	0			
	A/B	0.00	0.00	0.00	0.00	0.00			
難民入試	志願者	0	0	0	0	0	0.00	0.00	
	合格者	0	0	0	0	0			
	入学者(A)	0	0	0	0	0			
	入学定員(B)	0	0	0	0	0			
	A/B	0.00	0.00	0.00	0.00	0.00			
再入学入試	志願者	0	0	0	0	0	0.00	0.00	
	合格者	0	0	0	0	0			
	入学者(A)	0	0	0	0	0			
	入学定員(B)	0	0	0	0	0			
	A/B	0.00	0.00	0.00	0.00	0.00			
学 科 計	志願者	3,629	3,508	3,010	2,979	2,842	100.00		
	合格者	790	801	757	994	834			
	入学者(A)	116	126	110	160	117			
	入学定員(B)	99	110	110	98	98			
	A/B	1.17	1.15	1.00	1.63	1.19			

入試の種類		2013年度	2014年度	2015年度	2016年度	2017年度	2017年度入学者の	2017年度入学者の	
情報工学科	一般入試	志願者	2,829	2,566	2,468	2,809	3,319	74.39	0.55
		合格者	524	605	569	689	673		
		入学者(A)	57	74	74	81	122		
		入学定員(B)	77	67	71	76	76		
		A/B	0.74	1.10	1.04	1.07	1.61		
	付属校推薦入試	志願者	18	13	9	11	16	9.76	1.41
		合格者	18	13	9	11	16		
		入学者(A)	18	13	7	11	16		
		入学定員(B)	12	12	12	0	0		
		A/B	1.50	1.08	0.58	0.00	0.00		
	指定校推薦入試	志願者	23	25	26	26	20	12.20	1.76
		合格者	23	25	26	26	20		
		入学者(A)	23	25	26	26	20		
		入学定員(B)	10	17	17	17	17		
		A/B	2.30	1.47	1.53	1.53	1.18		
	AO入試	志願者	10	9	8	4	15	1.83	0.26
		合格者	5	5	5	2	4		
		入学者(A)	5	3	5	2	3		
		入学定員(B)	0	4	4	4	4		
		A/B	0.00	0.75	1.25	0.50	0.75		
	スポーツ特別入試	志願者	3	3	2	2	0	0.00	0.00
		合格者	3	3	2	2	0		
		入学者(A)	3	3	2	2	0		
		入学定員(B)	0	0	0	0	0		
		A/B	0.00	0.00	0.00	0.00	0.00		
	外国人留学生入試	志願者	4	12	6	7	27	1.83	0.26
		合格者	4	4	5	3	3		
		入学者(A)	3	4	3	3	3		
入学定員(B)		0	0	0	0	0			
A/B		0.00	0.00	0.00	0.00	0.00			
難民入試	志願者	0	0	0	0	0	0.00	0.00	
	合格者	0	0	0	0	0			
	入学者(A)	0	0	0	0	0			
	入学定員(B)	0	0	0	0	0			
	A/B	0.00	0.00	0.00	0.00	0.00			
再入学入試	志願者	0	0	0	0	0	0.00	0.00	
	合格者	0	0	0	0	0			
	入学者(A)	0	0	0	0	0			
	入学定員(B)	0	0	0	0	0			
	A/B	0.00	0.00	0.00	0.00	0.00			
学科計	志願者	2,887	2,628	2,519	2,859	3,397	100.00		
	合格者	577	655	616	733	716			
	入学者(A)	109	122	117	125	164			
	入学定員(B)	99	100	104	97	97			
	A/B	1.10	1.22	1.13	1.29	1.69			

		入試の種類	2013年度	2014年度	2015年度	2016年度	2017年度	2017年度入学者の	2017年度入学者の	
理 工 学 部	数	一般入試	志願者	1,308	1,121	1,014	1,066	1,002	88.89	7.04
			合格者	349	310	283	373	420		
			入学者(A)	42	30	32	36	80		
			入学定員(B)	41	39	39	42	42		
	A/B		1.02	0.77	0.82	0.86	1.90			
	付属校推薦入試	志願者	6	6	7	6	1	1.11	0.09	
		合格者	6	6	7	6	1			
		入学者(A)	6	5	7	6	1			
		入学定員(B)	7	7	7	0	0			
		A/B	0.86	0.71	1.00	0.00	0.00			
	指定校推薦入試	志願者	11	14	15	11	8	8.89	0.70	
		合格者	11	14	15	11	8			
		入学者(A)	11	14	15	11	8			
		入学定員(B)	3	7	7	8	8			
		A/B	3.67	2.00	2.14	1.38	1.00			
	A O入試	志願者	16	13	16	0	0	0.00	0.00	
		合格者	6	3	4	0	0			
		入学者(A)	6	2	3	0	0			
		入学定員(B)	5	4	4	0	0			
		A/B	1.20	0.50	0.75	0.00	0.00			
	スポーツ特別入試	志願者	1	1	0	1	0	0.00	0.00	
		合格者	1	1	0	1	0			
		入学者(A)	1	1	0	1	0			
		入学定員(B)	0	0	0	0	0			
		A/B	0.00	0.00	0.00	0.00	0.00			
	外国人留学生入試	志願者	0	1	0	0	1	1.11	0.09	
		合格者	0	0	0	0	1			
		入学者(A)	0	0	0	0	1			
入学定員(B)		0	0	0	0	0				
A/B		0.00	0.00	0.00	0.00	0.00				
難民入試	志願者	0	0	0	0	0	0.00	0.00		
	合格者	0	0	0	0	0				
	入学者(A)	0	0	0	0	0				
	入学定員(B)	0	0	0	0	0				
	A/B	0.00	0.00	0.00	0.00	0.00				
再入学入試	志願者	0	0	0	0	0	0.00	0.00		
	合格者	0	0	0	0	0				
	入学者(A)	0	0	0	0	0				
	入学定員(B)	0	0	0	0	0				
	A/B	0.00	0.00	0.00	0.00	0.00				
学 科 計	志願者	1,342	1,156	1,052	1,084	1,012	100.00			
	合格者	373	334	309	391	430				
	入学者(A)	66	52	57	54	90				
	入学定員(B)	56	57	57	50	50				
	A/B	1.18	0.91	1.00	1.08	1.80				

		入試の種類	2013年度	2014年度	2015年度	2016年度	2017年度	2017年度入学者の	2017年度入学者の
理 工 学 部	一般入試	志願者	1,706	1,582	1,447	1,466	1,430	77.59	3.96
		合格者	438	480	503	543	494		
		入学者(A)	43	37	39	56	45		
		入学定員(B)	46	42	42	42	42		
		A/B	0.93	0.88	0.93	1.33	1.07		
	付属校推薦入試	志願者	6	7	5	6	2	3.45	0.18
		合格者	6	7	5	6	2		
		入学者(A)	6	7	5	6	2		
		入学定員(B)	7	7	7	0	0		
		A/B	0.86	1.00	0.71	0.00	0.00		
	指定校推薦入試	志願者	13	10	9	6	8	13.79	0.70
		合格者	13	10	9	6	8		
		入学者(A)	13	10	9	6	8		
		入学定員(B)	3	8	8	8	8		
		A/B	4.33	1.25	1.13	0.75	1.00		
	AO入試	志願者	-	-	-	-	-	0.00	0.00
		合格者	-	-	-	-	-		
		入学者(A)	-	-	-	-	-		
		入学定員(B)	-	-	-	-	-		
		A/B	-	-	-	-	-		
	スポーツ特別入試	志願者	0	0	0	0	0	0.00	0.00
		合格者	0	0	0	0	0		
		入学者(A)	0	0	0	0	0		
		入学定員(B)	0	0	0	0	0		
		A/B	0.00	0.00	0.00	0.00	0.00		
	外国人留学生入試	志願者	0	1	2	2	6	5.17	0.26
		合格者	0	1	1	1	4		
		入学者(A)	0	0	0	1	3		
入学定員(B)		0	0	0	0	0			
A/B		0.00	0.00	0.00	0.00	0.00			
難民入試	志願者	0	0	0	0	0	0.00	0.00	
	合格者	0	0	0	0	0			
	入学者(A)	0	0	0	0	0			
	入学定員(B)	0	0	0	0	0			
	A/B	0.00	0.00	0.00	0.00	0.00			
再入学入試	志願者	0	0	0	0	0	0.00	0.00	
	合格者	0	0	0	0	0			
	入学者(A)	0	0	0	0	0			
	入学定員(B)	0	0	0	0	0			
	A/B	0.00	0.00	0.00	0.00	0.00			
学 科 計	志願者	1,725	1,600	1,463	1,480	1,446	100.00		
	合格者	457	498	518	556	508			
	入学者(A)	62	54	53	69	58			
	入学定員(B)	56	57	57	50	50			
	A/B	1.11	0.95	0.93	1.38	1.16			
学 部 合 計	志願者	21,544	20,928	19,594	20,978	22,023	100.00	100.00	
	合格者	5,148	5,519	5,314	6,114	6,007			
	入学者(A)	963	1,048	984	1,025	1,137			
	入学定員(B)	900	914	925	818	820			
	A/B	1.07	1.15	1.06	1.25	1.39			

入試の種類		2013年度	2014年度	2015年度	2016年度	2017年度	2017年度入学者の	2017年度入学者の	
農 学 部	一般入試	志願者	2,744	2,911	2,615	2,658	2,766	82.05	10.90
		合格者	556	518	510	558	558		
		入学者(A)	137	117	103	100	96		
		入学定員(B)	107	107	107	107	105		
		A/B	1.28	1.09	0.96	0.93	0.91		
	付属校推薦入試	志願者	10	7	9	9	9	5.98	1.32
		合格者	10	7	9	9	9		
		入学者(A)	9	7	9	9	7		
		入学定員(B)	11	11	11	11	11		
		A/B	0.82	0.64	0.82	0.82	0.64		
	公募制特別入試	志願者	-	-	-	-	-	0.00	0.00
		合格者	-	-	-	-	-		
		入学者(A)	-	-	-	-	-		
		入学定員(B)	-	-	-	-	-		
		A/B	-	-	-	-	-		
	付属AO入試	志願者	-	-	-	-	-	0.00	0.00
		合格者	-	-	-	-	-		
		入学者(A)	-	-	-	-	-		
		入学定員(B)	-	-	-	-	-		
		A/B	-	-	-	-	-		
スポーツ特別入試	志願者	4	5	5	3	2	1.71	0.38	
	合格者	4	5	5	3	2			
	入学者(A)	4	5	5	3	2			
	入学定員(B)	4	4	4	0	0			
	A/B	1.00	1.25	1.25	0.00	0.00			
自己推薦特別入試	志願者	14	13	39	29	16	6.84	1.50	
	合格者	8	12	8	8	8			
	入学者(A)	8	12	8	8	8			
	入学定員(B)	8	8	8	8	8			
	A/B	1.00	1.50	1.00	1.00	1.00			
外国人留学生入試	志願者	5	6	4	11	4	2.56	0.56	
	合格者	3	3	3	5	4			
	入学者(A)	3	3	3	3	3			
	入学定員(B)	0	0	0	0	0			
	A/B	0.00	0.00	0.00	0.00	0.00			
難民入試	志願者	0	0	0	0	1	0.85	0.19	
	合格者	0	0	0	0	1			
	入学者(A)	0	0	0	0	1			
	入学定員(B)	0	0	0	0	0			
	A/B	0.00	0.00	0.00	0.00	0.00			
再入学入試	志願者	0	0	0	0	0	0.00	0.00	
	合格者	0	0	0	0	0			
	入学者(A)	0	0	0	0	0			
	入学定員(B)	0	0	0	0	0			
	A/B	0.00	0.00	0.00	0.00	0.00			
学科計	志願者	2,777	2,942	2,672	2,710	2,798	100.00		
	合格者	581	545	535	583	582			
	入学者(A)	161	144	128	123	117			
	入学定員(B)	130	130	130	126	124			
	A/B	1.24	1.11	0.98	0.98	0.94			

入試の種類		2013年度	2014年度	2015年度	2016年度	2017年度	2017年度入学者の	2017年度入学者の	
農学部 食料環境政策学	一般入試	志願者	1,819	1,792	1,949	1,874	1,995	80.98	24.81
		合格者	359	327	393	353	363		
		入学者(A)	115	111	112	102	132		
		入学定員(B)	95	95	96	95	95		
		A/B	1.21	1.17	1.17	1.07	1.39		
	付属校推薦入試	志願者	7	10	9	10	7	4.29	1.32
		合格者	7	10	9	10	7		
		入学者(A)	7	9	9	10	7		
		入学定員(B)	11	11	11	11	11		
		A/B	0.64	0.82	0.82	0.91	0.64		
	公募制特別入試	志願者	-	-	-	-	-	0.00	0.00
		合格者	-	-	-	-	-		
		入学者(A)	-	-	-	-	-		
		入学定員(B)	-	-	-	-	-		
		A/B	-	-	-	-	-		
	付属AO入試	志願者	-	-	-	-	-	0.00	0.00
		合格者	-	-	-	-	-		
		入学者(A)	-	-	-	-	-		
		入学定員(B)	-	-	-	-	-		
A/B		-	-	-	-	-			
地域農業振興特別入試	志願者	25	10	18	21	25	3.68	1.13	
	合格者	5	3	3	7	6			
	入学者(A)	5	3	3	7	6			
	入学定員(B)	12	12	12	12	9			
	A/B	0.42	0.25	0.25	0.58	0.67			
スポーツ特別入試	志願者	8	7	8	7	7	4.29	1.32	
	合格者	8	7	8	7	7			
	入学者(A)	8	7	8	7	7			
	入学定員(B)	4	4	4	0	0			
	A/B	2.00	1.75	2.00	0.00	0.00			
自己推薦特別入試	志願者	15	19	13	27	20	4.91	1.50	
	合格者	7	9	8	10	8			
	入学者(A)	7	9	7	9	8			
	入学定員(B)	8	8	8	8	8			
	A/B	0.88	1.13	0.88	1.13	1.00			
外国人留学生入試	志願者	9	8	24	15	6	1.84	0.56	
	合格者	4	4	4	5	3			
	入学者(A)	2	3	3	2	3			
	入学定員(B)	0	0	0	0	0			
	A/B	0.00	0.00	0.00	0.00	0.00			
難民入試	志願者	0	0	0	0	0	0.00	0.00	
	合格者	0	0	0	0	0			
	入学者(A)	0	0	0	0	0			
	入学定員(B)	0	0	0	0	0			
	A/B	0.00	0.00	0.00	0.00	0.00			
再入学入試	志願者	0	0	0	0	0	0.00	0.00	
	合格者	0	0	0	0	0			
	入学者(A)	0	0	0	0	0			
	入学定員(B)	0	0	0	0	0			
	A/B	0.00	0.00	0.00	0.00	0.00			
学科計	志願者	1,883	1,846	2,021	1,954	2,060	100.00		
	合格者	390	360	425	392	394			
	入学者(A)	144	142	142	137	163			
	入学定員(B)	130	130	131	126	123			
	A/B	1.11	1.09	1.08	1.09	1.33			

入試の種類		2013年度	2014年度	2015年度	2016年度	2017年度	2017年度入学者の	2017年度入学者の	
農 芸 学 部 学 科	一般入試	志願者	2,364	2,454	2,201	2,069	2,216	85.40	21.99
		合格者	446	441	419	411	396		
		入学者(A)	136	139	120	121	117		
		入学定員(B)	107	107	107	107	105		
		A/B	1.27	1.30	1.12	1.13	1.11		
	付属校推薦入試	志願者	9	9	9	11	11	6.57	1.69
		合格者	9	9	9	11	11		
		入学者(A)	8	9	9	11	9		
		入学定員(B)	11	11	11	11	11		
		A/B	0.73	0.82	0.82	1.00	0.82		
	公募制特別入試	志願者	-	-	-	-	-	0.00	0.00
		合格者	-	-	-	-	-		
		入学者(A)	-	-	-	-	-		
		入学定員(B)	-	-	-	-	-		
		A/B	-	-	-	-	-		
	付属AO入試	志願者	-	-	-	-	-	0.00	0.00
		合格者	-	-	-	-	-		
		入学者(A)	-	-	-	-	-		
		入学定員(B)	-	-	-	-	-		
A/B		-	-	-	-	-			
スポーツ特別入試	志願者	1	1	0	2	2	1.46	0.38	
	合格者	1	1	0	2	2			
	入学者(A)	1	1	0	2	2			
	入学定員(B)	4	4	4	0	0			
	A/B	0.25	0.25	0.00	0.00	0.00			
自己推薦特別入試	志願者	34	31	20	14	19	5.11	1.32	
	合格者	10	9	8	9	8			
	入学者(A)	10	9	8	9	7			
	入学定員(B)	8	8	8	8	8			
	A/B	1.25	1.13	1.00	1.13	0.88			
外国人留学生入試	志願者	5	5	11	12	8	1.46	0.38	
	合格者	2	3	2	3	2			
	入学者(A)	0	1	1	1	2			
	入学定員(B)	0	0	0	0	0			
	A/B	0.00	0.00	0.00	0.00	0.00			
難民入試	志願者	0	0	0	0	0	0.00	0.00	
	合格者	0	0	0	0	0			
	入学者(A)	0	0	0	0	0			
	入学定員(B)	0	0	0	0	0			
	A/B	0.00	0.00	0.00	0.00	0.00			
再入学入試	志願者	0	0	0	0	0	0.00	0.00	
	合格者	0	0	0	0	0			
	入学者(A)	0	0	0	0	0			
	入学定員(B)	0	0	0	0	0			
	A/B	0.00	0.00	0.00	0.00	0.00			
学 科 計	志願者	2,413	2,500	2,241	2,108	2,256	100.00		
	合格者	468	463	438	436	419			
	入学者(A)	155	159	138	144	137			
	入学定員(B)	130	130	130	126	124			
	A/B	1.19	1.22	1.06	1.14	1.10			



入試の種類		2013年度	2014年度	2015年度	2016年度	2017年度	2017年度入学者の	2017年度入学者の	
農学部	一般入試	志願者	3,289	3,469	2,939	3,089	2,827	77.39	16.73
		合格者	604	585	611	596	546		
		入学者(A)	128	117	134	108	89		
		入学定員(B)	107	107	107	107	105		
		A/B	1.20	1.09	1.25	1.01	0.85		
	付属校推薦入試	志願者	7	8	8	12	10	8.70	1.88
		合格者	7	8	8	12	10		
		入学者(A)	7	8	7	11	10		
		入学定員(B)	11	11	11	11	11		
		A/B	0.64	0.73	0.64	1.00	0.91		
公募制特別入試	志願者	-	-	-	-	-	0.00	0.00	
	合格者	-	-	-	-	-			
	入学者(A)	-	-	-	-	-			
	入学定員(B)	-	-	-	-	-			
	A/B	-	-	-	-	-			
付属AO入試	志願者	-	-	-	-	-	0.00	0.00	
	合格者	-	-	-	-	-			
	入学者(A)	-	-	-	-	-			
	入学定員(B)	-	-	-	-	-			
	A/B	-	-	-	-	-			
スポーツ特別入試	志願者	2	2	1	2	2	1.74	0.38	
	合格者	2	2	1	2	2			
	入学者(A)	2	2	1	2	2			
	入学定員(B)	4	4	4	0	0			
	A/B	0.50	0.50	0.25	0.00	0.00			
自己推薦特別入試	志願者	18	26	25	20	28	9.57	2.07	
	合格者	7	8	8	7	11			
	入学者(A)	7	8	8	7	11			
	入学定員(B)	8	8	8	8	8			
	A/B	0.88	1.00	1.00	0.88	1.38			
外国人留学生入試	志願者	8	12	10	15	14	2.61	0.56	
	合格者	4	5	3	4	4			
	入学者(A)	2	4	3	2	3			
	入学定員(B)	0	0	0	0	0			
	A/B	0.00	0.00	0.00	0.00	0.00			
難民入試	志願者	0	0	0	0	0	0.00	0.00	
	合格者	0	0	0	0	0			
	入学者(A)	0	0	0	0	0			
	入学定員(B)	0	0	0	0	0			
	A/B	0.00	0.00	0.00	0.00	0.00			
再入学入試	志願者	0	0	0	0	0	0.00	0.00	
	合格者	0	0	0	0	0			
	入学者(A)	0	0	0	0	0			
	入学定員(B)	0	0	0	0	0			
	A/B	0.00	0.00	0.00	0.00	0.00			
学科計		志願者 3,324	3,517	2,983	3,138	2,881	100.00	100.00	
		合格者 624	608	631	621	573			
		入学者(A) 146	139	153	130	115			
		入学定員(B) 130	130	130	126	124			
		A/B 1.12	1.07	1.18	1.03	0.93			
学部合計		志願者 10,397	10,805	9,917	9,910	9,995	100.00	100.00	
		合格者 2,063	1,976	2,029	2,032	1,968			
		入学者(A) 606	584	561	534	532			
		入学定員(B) 520	520	520	504	495			
		A/B 1.17	1.12	1.08	1.06	1.07			

入試の種類		2013年度	2014年度	2015年度	2016年度	2017年度	2017年度入学者の	2017年度入学者の	
経営学部	一般入試	志願者	-	-	10,115	10,796	11,629	67.54	67.54
		合格者	-	-	2,276	2,460	2,059		
		入学者(A)	-	-	427	543	439		
		入学定員(B)	-	-	395	395	395		
		A/B	-	-	1.08	1.37	1.11		
	付属校推薦入試	志願者	-	-	81	86	87	13.38	13.38
		合格者	-	-	81	86	87		
		入学者(A)	-	-	81	84	87		
		入学定員(B)	-	-	103	103	103		
		A/B	-	-	0.79	0.82	0.84		
	指定校推薦入試	志願者	-	-	90	90	104	16.00	16.00
		合格者	-	-	89	90	104		
		入学者(A)	-	-	89	90	104		
		入学定員(B)	-	-	82	82	82		
		A/B	-	-	1.09	1.10	1.27		
	スポーツ特別入試	志願者	-	-	30	30	30	4.62	4.62
		合格者	-	-	30	30	30		
		入学者(A)	-	-	30	30	30		
		入学定員(B)	-	-	30	30	30		
		A/B	-	-	1.00	1.00	1.00		
外国人留学生入試	志願者	-	-	221	233	293	7.85	7.85	
	合格者	-	-	85	82	81			
	入学者(A)	-	-	43	47	51			
	入学定員(B)	-	-	40	40	40			
	A/B	-	-	1.08	1.18	1.28			
難民入試	志願者	-	-	0	0	0	0.00	0.00	
	合格者	-	-	0	0	0			
	入学者(A)	-	-	0	0	0			
	入学定員(B)	-	-	0	0	0			
	A/B	-	-	0.00	0.00	0.00			
再入学入試	志願者	-	-	0	0	0	0.00	0.00	
	合格者	-	-	0	0	0			
	入学者(A)	-	-	0	0	0			
	入学定員(B)	-	-	0	0	0			
	A/B	-	-	0.00	0.00	0.00			
学部計	志願者	-	-	10,537	11,235	12,143	100.00		
	合格者	-	-	2,561	2,748	2,361			
	入学者(A)	-	-	670	794	711			
	入学定員(B)	-	-	650	650	650			
	A/B	-	-	1.03	1.22	1.09			

入試の種類		2013年度	2014年度	2015年度	2016年度	2017年度	2017年度入学者の	2017年度入学者の
経営学部	一般入試	志願者	8,656	7,596	/	/	/	/
		合格者	1,648	1,480				
		入学者(A)	365	278				
		入学定員(B)	240	240				
		A/B	1.52	1.16				
	付属校推薦入試	志願者	46	38				
		合格者	46	38				
		入学者(A)	46	38				
		入学定員(B)	47	47				
		A/B	0.98	0.81				
	指定校推薦入試	志願者	36	50				
		合格者	36	50				
		入学者(A)	36	50				
		入学定員(B)	45	45				
		A/B	0.80	1.11				
	スポーツ特別入試	志願者	19	21				
		合格者	19	21				
		入学者(A)	19	21				
		入学定員(B)	18	18				
		A/B	1.06	1.17				
	外国人留学生入試	志願者	73	156				
		合格者	44	66				
		入学者(A)	25	36				
		入学定員(B)	30	30				
		A/B	0.83	1.20				
	難民入試	志願者	0	0				
		合格者	0	0				
		入学者(A)	0	0				
入学定員(B)		0	0					
A/B		0.00	0.00					
再入学入試	志願者	0	0					
	合格者	0	0					
	入学者(A)	0	0					
	入学定員(B)	0	0					
	A/B	0.00	0.00					
学科計	志願者	8,830	7,861					
	合格者	1,793	1,655					
	入学者(A)	491	423					
	入学定員(B)	380	380					
	A/B	1.29	1.11					

入試の種類		2013年度	2014年度	2015年度	2016年度	2017年度	2017年度入学者の	2017年度入学者の
経営学部	一般入試	志願者	1,359	1,559	/	/	/	/
		合格者	332	386				
		入学者(A)	104	131				
		入学定員(B)	100	100				
		A/B	1.04	1.31				
	付属校推薦入試	志願者	27	24				
		合格者	27	24				
		入学者(A)	27	24				
		入学定員(B)	36	36				
		A/B	0.75	0.67				
	指定校推薦入試	志願者	21	18				
		合格者	21	18				
		入学者(A)	21	18				
		入学定員(B)	21	21				
		A/B	1.00	0.86				
	AO入試	志願者	-	-				
		合格者	-	-				
		入学者(A)	-	-				
		入学定員(B)	-	-				
		A/B	-	-				
	スポーツ特別入試	志願者	0	1				
		合格者	0	1				
		入学者(A)	0	1				
		入学定員(B)	6	6				
		A/B	0.00	0.17				
	外国人留学生入試	志願者	7	16				
		合格者	3	6				
		入学者(A)	3	3				
入学定員(B)		7	7					
A/B		0.43	0.43					
難民入試	志願者	0	0					
	合格者	0	0					
	入学者(A)	0	0					
	入学定員(B)	0	0					
	A/B	0.00	0.00					
再入学入試	志願者	0	0					
	合格者	0	0					
	入学者(A)	0	0					
	入学定員(B)	0	0					
	A/B	0.00	0.00					
学科計	志願者	1,414	1,618					
	合格者	383	435					
	入学者(A)	155	177					
	入学定員(B)	170	170					
	A/B	0.91	1.04					

入試の種類		2013年度	2014年度	2015年度	2016年度	2017年度	2017年度入学者の	2017年度入学者の	
公 共 学 部	一般入試	志願者	762	1,369				0.00	0.00
		合格者	191	245					
		入学者(A)	53	67					
		入学定員(B)	55	55					
		A/B	0.96	1.22					
	付属校推薦入試	志願者	19	20					
		合格者	19	20					
		入学者(A)	18	20					
		入学定員(B)	20	20					
		A/B	0.90	1.00					
指定校推薦入試	志願者	13	11						
	合格者	13	11						
	入学者(A)	13	11						
	入学定員(B)	12	16						
	A/B	1.08	0.69						
A O入試	志願者	-	-						
	合格者	-	-						
	入学者(A)	-	-						
	入学定員(B)	-	-						
	A/B	-	-						
スポーツ特別入試	志願者	11	8						
	合格者	11	8						
	入学者(A)	11	8						
	入学定員(B)	6	6						
	A/B	1.83	1.33						
外国人留学生入試	志願者	7	16						
	合格者	5	7						
	入学者(A)	5	3						
	入学定員(B)	3	3						
	A/B	1.67	1.00						
難民入試	志願者	0	0						
	合格者	0	0						
	入学者(A)	0	0						
	入学定員(B)	0	0						
	A/B	0.00	0.00						
再入学入試	志願者	0	0						
	合格者	0	0						
	入学者(A)	0	0						
	入学定員(B)	0	0						
	A/B	0.00	0.00						
学 科 計	志願者	812	1,424						
	合格者	239	291						
	入学者(A)	100	109						
	入学定員(B)	96	100						
	A/B	1.04	1.09						
学 部 合 計	志願者	11,056	10,903						
	合格者	2,415	2,381						
	入学者(A)	746	709						
	入学定員(B)	646	650						
	A/B	1.15	1.09						

		入試の種類	2013年度	2014年度	2015年度	2016年度	2017年度	2017年度入学者の	2017年度入学者の
情報 コミュニケーション 学部	一般入試	志願者	7,511	7,322	6,855	7,735	8,552	82.33	82.33
		合格者	1,437	1,518	1,458	1,466	1,244		
		入学者(A)	387	463	430	418	396		
		入学定員(B)	390	390	390	390	387		
		A/B	0.99	1.19	1.10	1.07	1.02		
	付属校推薦入試	志願者	55	55	52	53	52	10.81	10.81
		合格者	55	55	52	53	52		
		入学者(A)	54	54	51	53	52		
		入学定員(B)	55	55	55	55	55		
		A/B	0.98	0.98	0.93	0.96	0.95		
	AO入試	志願者	-	-	-	-	-	0.00	0.00
		合格者	-	-	-	-	-		
		入学者(A)	-	-	-	-	-		
		入学定員(B)	-	-	-	-	-		
		A/B	-	-	-	-	-		
	スポーツ特別入試	志願者	5	5	5	5	8	1.66	1.25
		合格者	5	5	5	5	8		
		入学者(A)	5	5	5	5	8		
		入学定員(B)	5	5	5	5	8		
		A/B	1.00	1.00	1.00	1.00	1.00		
	外国人留学生入試	志願者	85	89	77	66	94	5.20	5.20
		合格者	26	28	24	24	29		
		入学者(A)	22	24	22	18	25		
		入学定員(B)	0	0	0	0	0		
		A/B	0.00	0.00	0.00	0.00	0.00		
	難民入試	志願者	0	0	0	1	0	0.00	0.00
		合格者	0	0	0	1	0		
入学者(A)		0	0	0	1	0			
入学定員(B)		0	0	0	0	0			
A/B		0.00	0.00	0.00	0.00	0.00			
再入学入試	志願者	0	0	0	0	0	0.00	0.00	
	合格者	0	0	0	0	0			
	入学者(A)	0	0	0	0	0			
	入学定員(B)	0	0	0	0	0			
	A/B	0.00	0.00	0.00	0.00	0.00			
学科計	志願者	7,656	7,471	6,989	7,860	8,706	100.00		
	合格者	1,523	1,606	1,539	1,549	1,333			
	入学者(A)	468	546	508	495	481			
	入学定員(B)	450	450	450	450	450			
	A/B	1.04	1.21	1.13	1.10	1.07			
学部合計	志願者	7,246	7,471	6,989	7,860	8,706		100.00	
	合格者	1,524	1,606	1,539	1,549	1,333			
	入学者(A)	468	546	508	495	481			
	入学定員(B)	450	450	450	450	450			
	A/B	1.04	1.21	1.13	1.10	1.07			

入試の種類		2013年度	2014年度	2015年度	2016年度	2017年度	2017年度入学者の	2017年度入学者の	
国際 日本 学部	一般入試	志願者	6,679	6,861	5,883	6,005	6,120	76.31	76.31
		合格者	1,289	1,260	1,395	1,251	1,147		
		入学者(A)	317	258	310	310	306		
		入学定員(B)	238	238	238	238	238		
		A/B	1.33	1.08	1.30	1.30	1.29		
	付属校推薦入試	志願者	28	29	31	30	32	7.98	7.98
		合格者	28	29	31	30	32		
		入学者(A)	27	28	29	29	32		
		入学定員(B)	30	30	30	30	30		
		A/B	0.90	0.93	0.97	0.97	1.07		
	指定校推薦入試	志願者	8	7	9	7	6	1.50	1.50
		合格者	8	6	9	6	6		
		入学者(A)	8	5	8	6	6		
		入学定員(B)	6	6	6	6	6		
		A/B	1.33	0.83	1.33	1.00	1.00		
	スポーツ特別入試	志願者	6	6	6	6	6	1.50	1.50
		合格者	6	6	6	6	6		
		入学者(A)	6	6	6	6	6		
		入学定員(B)	6	6	6	6	6		
		A/B	1.00	1.00	1.00	1.00	1.00		
帰国生入試	志願者	85	102	101	93	0	0.00	0.00	
	合格者	16	16	14	17	0			
	入学者(A)	10	11	5	6	0			
	入学定員(B)	0	0	0	0	0			
	A/B	0.00	0.00	0.00	0.00	0.00			
海外就学者特別入試	志願者	-	-	-	-	108	2.49	2.49	
	合格者	-	-	-	-	17			
	入学者(A)	-	-	-	-	10			
	入学定員(B)	-	-	-	-	0			
	A/B	-	-	-	-	0.00			
外国人留学生入試	志願者	79	96	112	168	245	9.98	9.98	
	合格者	50	63	61	62	66			
	入学者(A)	27	40	45	45	40			
	入学定員(B)	60	70	70	70	60			
	A/B	0.45	0.57	0.64	0.64	0.67			
難民入試	志願者	0	0	1	0	1	0.25	0.25	
	合格者	0	0	1	0	1			
	入学者(A)	0	0	1	0	1			
	入学定員(B)	0	0	0	0	0			
	A/B	0.00	0.00	0.00	0.00	0.00			
再入学入試	志願者	0	0	0	0	0	0.00	0.00	
	合格者	0	0	0	0	0			
	入学者(A)	0	0	0	0	0			
	入学定員(B)	0	0	0	0	0			
	A/B	0.00	0.00	0.00	0.00	0.00			
学科計		志願者	6,885	7,101	6,143	6,309	6,518	100.00	100.00
		合格者	1,397	1,380	1,517	1,372	1,275		
		入学者(A)	395	348	404	402	401		
		入学定員(B)	340	350	350	350	340		
		A/B	1.16	0.99	1.15	1.15	1.18		
(学部小計)		志願者	6,885	7,101	6,143	6,309	6,518	100.00	100.00
		合格者	1,397	1,380	1,517	1,372	1,275		
		入学者(A)	395	348	404	402	401		
		入学定員(B)	340	350	350	350	340		
		A/B	1.16	0.99	1.15	1.15	1.18		

		入試の種類	2013年度	2014年度	2015年度	2016年度	2017年度	2017年度入学者の	2017年度入学者の			
国際 日本 学部	国際 日本	秋季入試（留学生入試）	志願者	17	24	32	40	54	100.00	100.00		
			合格者	14	17	18	11	35				
			入学者(A)	5	10	8	2	14				
			入学定員(B)	7	10	10	10	10				
			A/B	0.71	1.00	0.80	0.20	1.40				
			志願者	17	24	32	40	54				
学科計			合格者	14	17	18	11	35	100.00			
			入学者(A)	5	10	8	2	14				
			入学定員(B)	7	10	10	10	10				
			A/B	0.71	1.00	0.80	0.20	1.40				
			志願者	6,902	7,125	6,175	6,349	6,572				
			合格者	1,411	1,397	1,535	1,383	1,310				
学部合計			入学者(A)	400	358	412	404	415	100.00			
			入学定員(B)	347	360	360	360	350				
			A/B	1.15	0.99	1.14	1.12	1.19				
			志願者	1,629	1,575	1,042	1,149	1,233				
			合格者	345	216	173	207	219				
			入学者(A)	135	56	54	69	63				
総合 数 理 学 部	現象 数 理 学 科	一般入試	入学定員(B)	59	61	61	61	57	525.00	29.96		
			A/B	2.29	0.92	0.89	1.13	1.11				
			志願者	8	10	7	9	6				
			合格者	8	10	7	9	6				
			入学者(A)	8	10	7	8	6				
			入学定員(B)	8	8	9	8	8				
		付属校推薦入試			A/B	1.00	1.25	0.78	1.00	0.75	50.00	2.33
					志願者	6	7	9	10	8		
					合格者	6	7	9	10	8		
					入学者(A)	6	7	9	10	8		
					入学定員(B)	8	7	6	7	7		
					A/B	0.75	1.00	1.50	1.43	1.14		
		指定校推薦入試			志願者	-	2	1	1	1	8.33	0.39
					合格者	-	2	1	1	1		
					入学者(A)	-	2	1	1	1		
					入学定員(B)	-	0	0	1	1		
					A/B	-	0.00	1.00	1.00	1.00		
					志願者	-	-	-	-	0		
		外国人留学生入試			合格者	-	-	-	-	0	0.00	0.00
					入学者(A)	-	-	-	-	0		
					入学定員(B)	-	-	-	-	0		
					A/B	-	-	-	-	0.00		
					志願者	18	10	13	2	2		
					合格者	7	2	3	1	0		
自己推薦特別入試			入学者(A)	7	2	3	1	0	0.00	0.00		
			入学定員(B)	5	3	3	3	3				
			A/B	1.40	0.67	1.00	0.33	0.00				
			志願者	0	0	0	0	0				
			合格者	0	0	0	0	0				
			入学者(A)	0	0	0	0	0				
難民入試			入学定員(B)	0	0	0	0	0	0.00	0.00		
			A/B	0.00	0.00	0.00	0.00	0.00				
			志願者	1,661	1,604	1,072	1,171	1,250				
			合格者	366	237	193	228	234				
			入学者(A)	156	77	74	89	78				
			入学定員(B)	80	79	79	79	76				
学科計			A/B	1.95	0.97	0.94	1.13	1.03	100.00			



		入試の種類	2013年度	2014年度	2015年度	2016年度	2017年度	2017年度入学者の	2017年度入学者の	
総合学部	先端メディアサイエンス学科	一般入試	志願者	1,938	2,091	1,451	1,403	1,702	76.47	30.35
			合格者	387	260	187	237	217		
			入学者(A)	176	83	74	95	78		
			入学定員(B)	75	76	76	76	74		
			A/B	2.35	1.09	0.97	1.25	1.05		
		付属校推薦入試	志願者	8	11	11	18	12	11.76	4.67
			合格者	8	11	11	18	12		
			入学者(A)	8	11	11	18	12		
			入学定員(B)	10	10	11	11	11		
			A/B	0.80	1.10	1.00	1.64	1.09		
		指定校推薦入試	志願者	5	5	6	5	9	8.82	3.50
			合格者	5	5	6	5	9		
			入学者(A)	5	5	6	5	9		
			入学定員(B)	10	8	7	7	4		
			A/B	0.50	0.63	0.86	0.71	2.25		
		スポーツ特別入試	志願者	-	1	1	1	1	0.98	0.39
			合格者	-	1	1	1	1		
			入学者(A)	-	1	1	1	1		
			入学定員(B)	-	0	1	1	1		
			A/B	-	0.00	1.00	1.00	1.00		
		外国人留学生入試	志願者	-	-	-	-	2	1.96	0.78
			合格者	-	-	-	-	2		
			入学者(A)	-	-	-	-	2		
			入学定員(B)	-	-	-	-	0		
			A/B	-	-	-	-	0.00		
		自己推薦特別入試	志願者	2	2	6	4	2	0.00	0.00
			合格者	2	1	4	2	1		
入学者(A)	2		1	4	2	0				
入学定員(B)	5		5	5	5	5				
A/B	0.40		0.20	0.80	0.40	0.00				
難民入試	志願者	0	0	0	0	0	0.00	0.00		
	合格者	0	0	0	0	0				
	入学者(A)	0	0	0	0	0				
	入学定員(B)	0	0	0	0	0				
	A/B	0.00	0.00	0.00	0.00	0.00				
学科計	志願者	1,953	2,110	1,475	1,431	1,728	100.00			
	合格者	402	278	209	263	242				
	入学者(A)	191	101	96	121	102				
	入学定員(B)	100	99	100	100	95				
	A/B	1.91	1.02	0.96	1.21	1.07				

		入試の種類	2013年度	2014年度	2015年度	2016年度	2017年度	2017年度入学者の	2017年度入学者の	
総合学部	ネットワークデザイン学科	一般入試	志願者	667	989	791	790	1,066	76.62	22.96
			合格者	168	161	134	193	160		
			入学者(A)	91	62	51	84	59		
			入学定員(B)	60	60	57	57	53		
			A/B	1.52	1.03	0.89	1.47	1.11		
		付属校推薦入試	志願者	4	8	8	8	4	10.39	1.56
			合格者	4	8	8	8	4		
			入学者(A)	4	8	8	8	4		
			入学定員(B)	8	8	8	8	8		
			A/B	0.50	1.00	1.00	1.00	0.50		
		指定校推薦入試	志願者	10	0	5	9	12	15.58	4.67
			合格者	10	0	5	9	12		
			入学者(A)	10	0	5	9	12		
			入学定員(B)	12	0	0	11	11		
			A/B	0.83	0.00	0.00	0.00	1.09		
		スポーツ特別入試	志願者	-	10	1	0	1	1.30	0.39
			合格者	-	10	1	0	1		
			入学者(A)	-	10	1	0	1		
			入学定員(B)	-	12	1	1	1		
			A/B	-	0.83	1.00	0.00	1.00		
		外国人留学生入試	志願者	-	-	-	-	1	1.30	0.39
			合格者	-	-	-	-	1		
			入学者(A)	-	-	-	-	1		
			入学定員(B)	-	-	-	-	0		
	A/B		-	-	-	-	0.00			
	自己推薦特別入試	志願者	0	0	2	2	1	0.00	0.00	
		合格者	0	0	2	0	0			
		入学者(A)	0	0	2	0	0			
入学定員(B)		0	0	0	3	3				
A/B		0.00	0.00	0.00	0.00	0.00				
難民入試	志願者	0	0	0	0	0	0.00	0.00		
	合格者	0	0	0	0	0				
	入学者(A)	0	0	0	0	0				
	入学定員(B)	0	0	0	0	0				
	A/B	0.00	0.00	0.00	0.00	0.00				
		学科計	志願者	681	1,007	807	809	1,085	100.00	
		合格者	182	179	150	210	178			
		入学者(A)	105	80	67	101	77			
		入学定員(B)	80	80	66	80	76			
		A/B	1.31	1.00	1.02	1.26	1.01			
		学部合計	志願者	4,295	4,721	3,354	3,411	4,063	100.00	
		合格者	950	694	552	701	654			
		入学者(A)	452	258	237	311	257			
		入学定員(B)	180	258	245	259	247			
		A/B	2.51	1.00	0.97	1.20	1.04			
		大学合計	志願者	112,631	108,537	103,886	111,724	117,048		
		合格者	25,335	25,687	26,557	26,330	25,072			
		入学者(A)	7,356	7,397	7,822	7,323	7,332			
		入学定員(B)	6,618	6,727	6,725	6,616	6,572			
		A/B	1.11	1.10	1.16	1.11	1.12			

<大学院研究科>

研究科名	専攻名	入試の種類		2013年度	2014年度	2015年度	2016年度	2017年度
法学研究科	公法学専攻（博士前期）	一般入試	志願者	14	19	9	14	6
			合格者	5	10	5	7	5
			入学者(A)	5	10	5	7	4
			入学定員(B)	25	20	20	20	20
			A/B	0.20	0.50	0.25	0.35	0.20
		社会人入試	志願者	0	1	3	0	3
			合格者	0	0	3	0	1
			入学者(A)	0	0	3	0	1
			入学定員(B)	0	0	0	0	0
			A/B	0.00	0.00	0.00	0.00	0.00
		留学生入試	志願者	8	1	6	7	9
			合格者	6	1	3	2	4
			入学者(A)	5	1	2	2	3
			入学定員(B)	0	0	0	0	0
			A/B	0.00	0.00	0.00	0.00	0.00
		学内選考入試	志願者	7	11	12	11	4
			合格者	7	9	9	10	4
			入学者(A)	6	5	6	10	4
			入学定員(B)	0	0	0	0	0
			A/B	0.00	0.00	0.00	0.00	0.00
		その他入試 (早期卒業)	志願者	1	0	0	0	1
	合格者		1	0	0	0	1	
	入学者(A)		1	0	0	0	1	
	入学定員(B)		0	0	0	0	0	
	A/B		0.00	0.00	0.00	0.00	0.00	
	課程計	志願者	30	32	30	32	23	
		合格者	19	20	20	19	15	
		入学者(A)	17	16	16	19	13	
		入学定員(B)	25	20	20	20	20	
		A/B	0.68	0.80	0.80	0.00	0.65	
	公法学専攻（博士後期）	一般入試	志願者	4	8	7	9	12
			合格者	2	3	6	3	3
			入学者(A)	2	3	6	3	3
			入学定員(B)	6	6	6	6	6
			A/B	0.33	0.50	1.00	0.50	0.50
		留学生入試	志願者	0	0	0	2	0
			合格者	0	0	0	0	0
			入学者(A)	0	0	0	0	0
			入学定員(B)	0	0	0	0	0
	A/B		0.00	0.00	0.00	0.00	0.00	
	課程計	志願者	4	8	7	11	12	
		合格者	2	3	6	3	3	
		入学者(A)	2	3	6	3	3	
入学定員(B)		6	6	6	6	6		
A/B		0.33	0.50	1.00	0.50	0.50		
専攻計	志願者	34	40	37	43	35		
	合格者	21	23	26	22	18		
	入学者(A)	19	19	22	22	16		
	入学定員(B)	31	26	26	26	26		
	A/B	0.61	0.73	0.85	0.85	0.62		

研究科名	専攻名	入試の種類		2013年度	2014年度	2015年度	2016年度	2017年度
法学研究科	民事法学専攻 (博士前期)	一般入試	志願者	7	5	4	3	3
			合格者	3	5	3	1	2
			入学者(A)	3	4	3	1	2
			入学定員(B)	25	20	20	20	20
			A/B	0.12	0.20	0.15	0.05	0.10
		社会人入試	志願者	0	0	0	1	0
			合格者	0	0	0	0	0
			入学者(A)	0	0	0	0	0
			入学定員(B)	0	0	0	0	0
			A/B	0.00	0.00	0.00	0.00	0.00
		留学生入試	志願者	5	5	7	11	10
			合格者	2	2	3	7	2
			入学者(A)	2	2	3	5	1
			入学定員(B)	0	0	0	0	0
			A/B	0.00	0.00	0.00	0.00	0.00
		学内選考入試	志願者	5	2	4	2	1
			合格者	5	2	4	2	1
			入学者(A)	4	2	4	1	1
			入学定員(B)	0	0	0	0	0
			A/B	0.00	0.00	0.00	0.00	0.00
	その他入試 (早期卒業)	志願者	0	0	0	0	1	
		合格者	0	0	0	0	1	
		入学者(A)	0	0	0	0	1	
		入学定員(B)	0	0	0	0	0	
		A/B	0.00	0.00	0.00	0.00	0.00	
	課程計	志願者	17	12	15	17	15	
		合格者	10	9	10	10	6	
		入学者(A)	9	8	10	7	5	
		入学定員(B)	25	20	20	20	20	
		A/B	0.36	0.40	0.50	0.35	0.25	
	民事法学専攻 (博士後期)	一般入試	志願者	5	3	7	3	5
			合格者	4	1	2	1	3
			入学者(A)	4	1	2	1	3
			入学定員(B)	6	6	6	6	6
			A/B	0.67	0.17	0.33	0.17	0.50
		留学生入試	志願者	1	0	0	0	0
			合格者	1	0	0	0	0
			入学者(A)	1	0	0	0	0
			入学定員(B)	0	0	0	0	0
			A/B	0.00	0.00	0.00	0.00	0.00
課程計	志願者	6	3	7	3	5		
	合格者	5	1	2	1	3		
	入学者(A)	5	1	2	1	3		
	入学定員(B)	6	6	6	6	6		
	A/B	0.83	0.17	0.33	0.17	0.50		
専攻計	志願者	23	15	22	20	20		
	合格者	15	10	12	11	9		
	入学者(A)	14	9	12	8	8		
	入学定員(B)	31	26	26	26	26		
	A/B	0.45	0.35	0.46	0.31	0.31		
研究科合計	志願者	57	55	59	63	55		
	合格者	36	33	38	33	27		
	入学者(A)	33	28	34	30	24		
	入学定員(B)	62	52	52	52	52		
	A/B	0.53	0.54	0.65	0.58	0.46		

研究科名	専攻名	入試の種類		2013年度	2014年度	2015年度	2016年度	2017年度
商 学 研 究 科	商 学 専 攻 （ 博 士 前 期 ）	一般入試	志願者	18	10	12	9	12
			合格者	6	2	1	1	2
			入学者(A)	6	2	1	1	0
			入学定員(B)	35	35	35	35	35
			A/B	0.17	0.06	0.03	0.03	0.00
		社会人入試	志願者	3	1	5	8	4
			合格者	2	0	4	6	1
			入学者(A)	2	0	4	6	1
			入学定員(B)	0	0	0	0	0
			A/B	0.00	0.00	0.00	0.00	0.00
		留学生入試	志願者	104	109	104	151	165
			合格者	22	28	23	40	36
			入学者(A)	14	23	20	24	31
			入学定員(B)	0	0	0	0	0
			A/B	0.00	0.00	0.00	0.00	0.00
		学内選考入試	志願者	6	3	5	0	0
			合格者	6	3	5	0	0
			入学者(A)	4	0	4	0	0
			入学定員(B)	0	0	0	0	0
			A/B	0.00	0.00	0.00	0.00	0.00
	その他入試 (再入学)	志願者	1	0	0	1	0	
		合格者	1	0	0	1	0	
		入学者(A)	0	0	0	1	0	
		入学定員(B)	0	0	0	0	0	
		A/B	0.00	0.00	0.00	0.00	0.00	
	課程計	志願者	132	123	126	169	181	
		合格者	37	33	33	48	39	
		入学者(A)	26	25	29	32	32	
		入学定員(B)	35	35	35	35	35	
		A/B	0.74	0.71	0.83	0.91	0.91	
	商 学 専 攻 （ 博 士 後 期 ）	一般入試	志願者	8	9	5	7	6
			合格者	4	5	3	3	4
			入学者(A)	4	5	3	3	4
			入学定員(B)	6	6	6	6	6
			A/B	0.67	0.83	0.50	0.50	0.67
		留学生入試	志願者	2	3	2	3	2
			合格者	0	0	1	1	1
			入学者(A)	0	0	1	1	1
			入学定員(B)	0	0	0	0	0
			A/B	0.00	0.00	0.00	0.00	0.00
		学内選考入試	志願者	-	-	-	1	1
			合格者	-	-	-	1	1
			入学者(A)	-	-	-	1	1
			入学定員(B)	-	-	-	0	0
A/B			-	-	-	0.00	0.00	
課程計		志願者	10	12	7	11	9	
		合格者	4	5	4	5	6	
		入学者(A)	4	5	4	5	6	
		入学定員(B)	6	6	6	6	6	
		A/B	0.67	0.83	0.67	0.83	1.00	
専攻計	志願者	142	135	133	180	190		
	合格者	41	38	37	53	45		
	入学者(A)	30	30	33	37	38		
	入学定員(B)	41	41	41	41	41		
	A/B	0.73	0.73	0.80	0.90	0.93		
研究科合計	志願者	142	135	133	180	190		
	合格者	41	38	37	53	45		
	入学者(A)	30	30	33	37	38		
	入学定員(B)	41	41	41	41	41		
	A/B	0.73	0.73	0.80	0.90	0.93		

研究科名	専攻名	入試の種類		2013年度	2014年度	2015年度	2016年度	2017年度
政治経済学	政治学専攻 (博士前期)	一般入試	志願者	23	17	17	10	12
			合格者	10	5	9	5	6
			入学者(A)	8	5	8	4	3
			入学定員(B)	25	25	25	25	25
			A/B	0.32	0.20	0.32	0.16	0.12
		社会人入試	志願者	5	2	5	4	5
			合格者	4	1	3	4	3
			入学者(A)	4	1	3	3	3
			入学定員(B)	0	0	0	0	0
			A/B	0.00	0.00	0.00	0.00	0.00
		留学生入試	志願者	13	15	13	19	25
			合格者	9	10	8	10	15
			入学者(A)	8	9	8	7	12
			入学定員(B)	0	0	0	0	0
			A/B	0.00	0.00	0.00	0.00	0.00
		学内選考入試	志願者	1	2	1	4	4
			合格者	1	2	1	4	4
			入学者(A)	1	2	1	4	4
			入学定員(B)	0	0	0	0	0
			A/B	0.00	0.00	0.00	0.00	0.00
	課程計	志願者	42	36	36	37	46	
		合格者	24	18	21	23	28	
		入学者(A)	21	17	20	18	22	
		入学定員(B)	25	25	25	25	25	
		A/B	0.84	0.68	0.80	0.72	0.88	
	政治学専攻 (博士後期)	一般入試	志願者	3	5	5	4	3
			合格者	2	2	3	2	1
			入学者(A)	2	2	3	1	1
入学定員(B)			5	5	5	5	5	
A/B			0.40	0.40	0.60	0.20	0.20	
留学生入試		志願者	2	0	0	0	2	
		合格者	1	0	0	0	2	
		入学者(A)	1	0	0	0	2	
		入学定員(B)	0	0	0	0	0	
		A/B	0.00	0.00	0.00	0.00	0.00	
課程計		志願者	5	5	5	4	5	
		合格者	3	2	3	2	3	
	入学者(A)	3	2	3	1	3		
	入学定員(B)	5	5	5	5	5		
	A/B	0.60	0.40	0.60	0.20	0.60		
専攻計	志願者	47	41	41	41	51		
	合格者	27	20	24	25	31		
	入学者(A)	24	19	23	19	25		
	入学定員(B)	30	30	30	30	30		
	A/B	0.80	0.63	0.77	0.63	0.83		

研究科名	専攻名	入試の種類		2013年度	2014年度	2015年度	2016年度	2017年度
政治経済学	経済学専攻 (博士前期)	一般入試	志願者	17	12	11	7	6
			合格者	5	3	9	2	1
			入学者(A)	2	3	8	1	0
			入学定員(B)	35	35	35	35	35
			A/B	0.06	0.09	0.23	0.03	0.00
		社会人入試	志願者	1	2	1	4	1
			合格者	0	1	1	2	1
			入学者(A)	0	1	1	2	1
			入学定員(B)	0	0	0	0	0
			A/B	0.00	0.00	0.00	0.00	0.00
		留学生入試	志願者	45	58	44	42	103
			合格者	17	23	16	23	36
			入学者(A)	10	16	13	16	23
			入学定員(B)	0	0	0	0	0
			A/B	0.00	0.00	0.00	0.00	0.00
		学内選考入試	志願者	2	3	3	4	5
			合格者	2	3	3	4	4
			入学者(A)	2	3	3	3	3
			入学定員(B)	0	0	0	0	0
			A/B	0.00	0.00	0.00	0.00	0.00
	課程計	志願者	65	75	59	57	115	
		合格者	24	30	29	31	42	
		入学者(A)	14	23	25	22	27	
		入学定員(B)	35	35	35	35	35	
		A/B	0.40	0.66	0.71	0.63	0.77	
	経済学専攻 (博士後期)	一般入試	志願者	5	2	2	0	3
			合格者	3	1	1	0	3
			入学者(A)	3	1	1	0	3
			入学定員(B)	7	7	7	7	7
			A/B	0.43	0.14	0.14	0.00	0.43
		留学生入試	志願者	1	1	0	0	0
			合格者	0	0	0	0	0
入学者(A)			0	0	0	0	0	
入学定員(B)			0	0	0	0	0	
A/B			0.00	0.00	0.00	0.00	0.00	
課程計		志願者	6	3	2	0	3	
		合格者	3	1	1	0	3	
	入学者(A)	3	1	1	0	3		
	入学定員(B)	7	7	7	7	7		
	A/B	0.43	0.14	0.14	0.00	0.43		
専攻計		志願者	71	78	61	57	118	
		合格者	27	31	30	31	45	
		入学者(A)	17	24	26	22	30	
		入学定員(B)	42	42	42	42	42	
		A/B	0.40	0.57	0.62	0.52	0.71	
研究科合計			志願者	118	119	102	98	169
			合格者	54	51	54	56	76
			入学者(A)	41	43	49	41	55
			入学定員(B)	72	72	72	72	72
			A/B	0.57	0.60	0.68	0.57	0.76

研究科名	専攻名	入試の種類		2013年度	2014年度	2015年度	2016年度	2017年度
経営学 研究科	経営学専攻 (博士前期)	一般入試	志願者	11	21	9	10	4
			合格者	3	8	5	5	3
			入学者(A)	2	8	4	5	3
			入学定員(B)	40	40	40	40	40
			A/B	0.05	0.20	0.10	0.13	0.08
		早期卒業入試	志願者	1	0	0	0	3
			合格者	1	0	0	0	3
			入学者(A)	1	0	0	0	2
			入学定員(B)	0	0	0	0	0
			A/B	0.00	0.00	0.00	0.00	0.00
		社会人入試	志願者	12	16	8	13	15
			合格者	11	14	7	11	14
			入学者(A)	11	12	7	11	14
			入学定員(B)	0	0	0	0	0
			A/B	0.00	0.00	0.00	0.00	0.00
		留学生入試	志願者	72	117	34	41	44
			合格者	25	15	24	23	18
			入学者(A)	20	14	18	19	11
			入学定員(B)	0	0	0	0	0
			A/B	0.00	0.00	0.00	0.00	0.00
		学内選考入試	志願者	4	4	2	6	8
			合格者	4	4	2	6	8
			入学者(A)	3	3	2	5	8
			入学定員(B)	0	0	0	0	0
	A/B		0.00	0.00	0.00	0.00	0.00	
	マレーシア人入試	志願者	-	-	-	-	-	
		合格者	-	-	-	-	-	
		入学者(A)	-	-	-	-	-	
		入学定員(B)	-	-	-	-	-	
		A/B	-	-	-	-	-	
	課程計	志願者	100	158	53	70	74	
		合格者	44	41	38	45	46	
		入学者(A)	37	37	31	40	38	
入学定員(B)		40	40	40	40	40		
A/B		0.93	0.93	0.78	1.00	0.95		
経営学専攻 (博士後期)	一般入試	志願者	13	12	7	12	6	
		合格者	7	7	6	4	5	
		入学者(A)	7	6	4	4	5	
		入学定員(B)	8	8	8	8	8	
		A/B	0.88	0.75	0.50	0.50	0.63	
	留学生入試	志願者	3	4	0	0	2	
		合格者	1	1	0	0	1	
		入学者(A)	1	1	0	0	1	
		入学定員(B)	0	0	0	0	0	
		A/B	0.00	0.00	0.00	0.00	0.00	
	課程計	志願者	16	16	7	12	8	
		合格者	8	8	6	4	6	
入学者(A)		8	7	4	4	6		
入学定員(B)		8	8	8	8	8		
A/B		1.00	0.88	0.50	0.50	0.75		
専攻計	志願者	116	174	60	82	82		
	合格者	52	49	44	49	52		
	入学者(A)	45	44	35	44	44		
	入学定員(B)	48	48	48	48	48		
	A/B	0.94	0.92	0.73	0.92	0.92		
研究科合計	志願者	116	174	60	82	82		
	合格者	52	49	44	49	52		
	入学者(A)	45	44	35	44	44		
	入学定員(B)	48	48	48	48	48		
	A/B	0.94	0.92	0.73	0.92	0.92		



研究科名	専攻名	入試の種類		2013年度	2014年度	2015年度	2016年度	2017年度
文学研究科	日本文学専攻（博士前期）	一般入試	志願者	16	10	9	8	7
			合格者	11	7	7	7	6
			入学者(A)	11	5	7	5	5
			入学定員(B)	6	6	6	6	6
			A/B	1.83	0.83	1.17	0.83	0.83
		留学生入試	志願者	3	4	6	6	10
			合格者	0	3	1	1	6
			入学者(A)	0	3	1	1	5
			入学定員(B)	0	0	0	0	0
			A/B	0.00	0.00	0.00	0.00	0.00
		学内選考入試	志願者	2	0	0	0	0
			合格者	2	0	0	0	0
			入学者(A)	1	0	0	0	0
			入学定員(B)	0	0	0	0	0
			A/B	0.00	0.00	0.00	0.00	0.00
		課程計	志願者	21	14	15	14	17
	合格者		13	10	8	8	12	
	入学者(A)		12	8	8	6	10	
	入学定員(B)		6	6	6	6	6	
	A/B		2.00	1.33	1.33	1.00	1.67	
	日本文学専攻（博士後期）	一般入試	志願者	4	2	7	3	3
			合格者	3	2	7	3	2
			入学者(A)	2	2	7	3	2
			入学定員(B)	2	2	2	2	2
			A/B	1.00	1.00	3.50	1.50	1.00
		留学生入試	志願者	1	1	0	2	0
			合格者	0	1	0	2	0
			入学者(A)	0	1	0	1	0
入学定員(B)			0	0	0	0	0	
A/B			0.00	0.00	0.00	0.00	0.00	
課程計		志願者	5	3	7	5	3	
		合格者	3	3	7	5	2	
	入学者(A)	2	3	7	4	2		
	入学定員(B)	2	2	2	2	2		
	A/B	1.00	1.50	3.50	2.00	1.00		
専攻計	志願者	26	17	22	19	20		
	合格者	16	13	15	13	14		
	入学者(A)	14	11	15	10	12		
	入学定員(B)	8	8	8	8	8		
	A/B	1.75	1.38	1.88	1.25	1.50		

研究科名	専攻名	入試の種類		2013年度	2014年度	2015年度	2016年度	2017年度
文学研究科	英文学専攻 (博士前期)	一般入試	志願者	5	6	5	5	4
			合格者	4	5	2	3	4
			入学者(A)	3	4	0	3	4
			入学定員(B)	6	6	6	6	6
			A/B	0.50	0.67	0.00	0.50	0.67
		留学生入試	志願者	2	0	0	1	1
			合格者	1	0	0	0	0
			入学者(A)	1	0	0	0	0
			入学定員(B)	0	0	0	0	0
			A/B	0.00	0.00	0.00	0.00	0.00
		学内選考入試	志願者	0	0	0	0	0
			合格者	0	0	0	0	0
			入学者(A)	0	0	0	0	0
			入学定員(B)	0	0	0	0	0
			A/B	0.00	0.00	0.00	0.00	0.00
		課程計	志願者	7	6	5	6	5
	合格者		5	5	2	3	4	
	入学者(A)		4	4	0	3	4	
	入学定員(B)		6	6	6	6	6	
	A/B		0.67	0.67	0.00	0.50	0.67	
	英文学専攻 (博士後期)	一般入試	志願者	0	1	2	3	0
			合格者	0	1	0	2	0
			入学者(A)	0	1	0	2	0
			入学定員(B)	2	2	2	2	2
			A/B	0.00	0.50	0.00	1.00	0.00
		留学生入試	志願者	0	0	0	0	0
			合格者	0	0	0	0	0
			入学者(A)	0	0	0	0	0
入学定員(B)			0	0	0	0	0	
A/B			0.00	0.00	0.00	0.00	0.00	
課程計		志願者	0	1	2	3	0	
		合格者	0	1	0	2	0	
	入学者(A)	0	1	0	2	0		
	入学定員(B)	2	2	2	2	2		
	A/B	0.00	0.50	0.00	1.00	0.00		
専攻計	志願者	7	7	7	9	5		
	合格者	5	6	2	5	4		
	入学者(A)	4	5	0	5	4		
	入学定員(B)	8	8	8	8	8		
	A/B	0.50	0.63	0.00	0.63	0.50		

研究科名	専攻名	入試の種類		2013年度	2014年度	2015年度	2016年度	2017年度
文学研究科	仏文学専攻 (博士前期)	一般入試	志願者	4	3	0	0	1
			合格者	1	2	0	0	1
			入学者(A)	1	2	0	0	1
			入学定員(B)	6	6	6	6	6
			A/B	0.17	0.33	0.00	0.00	0.17
		留学生入試	志願者	0	0	0	0	0
			合格者	0	0	0	0	0
			入学者(A)	0	0	0	0	0
			入学定員(B)	0	0	0	0	0
			A/B	0.00	0.00	0.00	0.00	0.00
		学内選考入試	志願者	0	0	2	1	0
			合格者	0	0	2	1	0
			入学者(A)	0	0	2	1	0
			入学定員(B)	0	0	0	0	0
			A/B	0.00	0.00	0.00	0.00	0.00
		課程計	志願者	4	3	2	1	1
	合格者		1	2	2	1	1	
	入学者(A)		1	2	2	1	1	
	入学定員(B)		6	6	6	6	6	
	A/B		0.17	0.33	0.33	0.17	0.17	
	仏文学専攻 (博士後期)	一般入試	志願者	2	0	1	1	1
			合格者	2	0	1	1	1
			入学者(A)	2	0	1	1	1
			入学定員(B)	2	2	2	2	2
			A/B	1.00	0.00	0.50	0.50	0.50
		留学生入試	志願者	0	0	0	0	0
			合格者	0	0	0	0	0
入学者(A)			0	0	0	0	0	
入学定員(B)			0	0	0	0	0	
A/B			0.00	0.00	0.00	0.00	0.00	
課程計		志願者	2	0	1	1	1	
	合格者	2	0	1	1	1		
	入学者(A)	2	0	1	1	1		
	入学定員(B)	2	2	2	2	2		
	A/B	1.00	0.00	0.50	0.50	0.50		
専攻計	志願者	6	3	3	2	2		
	合格者	3	2	3	2	2		
	入学者(A)	3	2	3	2	2		
	入学定員(B)	8	8	8	8	8		
	A/B	0.38	0.25	0.38	0.25	0.25		

研究科名	専攻名	入試の種類		2013年度	2014年度	2015年度	2016年度	2017年度
文学研究科	独文学専攻 (博士前期)	一般入試	志願者	4	2	1	1	2
			合格者	3	2	1	0	1
			入学者(A)	3	2	1	0	1
			入学定員(B)	6	6	6	6	6
			A/B	0.50	0.33	0.00	0.00	0.17
		留学生入試	志願者	0	0	0	0	0
			合格者	0	0	0	0	0
			入学者(A)	0	0	0	0	0
			入学定員(B)	0	0	0	0	0
			A/B	0.00	0.00	0.00	0.00	0.00
		学内選考入試	志願者	0	2	0	1	1
			合格者	0	2	0	1	1
			入学者(A)	0	2	0	1	0
			入学定員(B)	0	0	0	0	0
			A/B	0.00	0.00	0.00	0.00	0.00
		課程計	志願者	4	4	1	2	3
	合格者		3	4	1	1	2	
	入学者(A)		3	4	1	1	1	
	入学定員(B)		6	6	6	6	6	
	A/B		0.50	0.67	0.17	0.17	0.17	
	独文学専攻 (博士後期)	一般入試	志願者	1	0	0	1	2
			合格者	1	0	0	0	1
			入学者(A)	1	0	0	0	1
			入学定員(B)	2	2	2	2	2
			A/B	0.50	0.00	0.00	0.00	0.50
		留学生入試	志願者	0	0	0	1	0
			合格者	0	0	0	1	0
入学者(A)			0	0	0	1	0	
入学定員(B)			0	0	0	0	0	
A/B			0.00	0.00	0.00	0.00	0.00	
課程計		志願者	1	0	0	2	2	
	合格者	1	0	0	1	1		
	入学者(A)	1	0	0	1	1		
	入学定員(B)	2	2	2	2	2		
	A/B	0.50	0.00	0.00	0.50	0.50		
専攻計	志願者	5	4	1	4	5		
	合格者	4	4	1	2	3		
	入学者(A)	4	4	1	2	2		
	入学定員(B)	8	8	8	8	8		
	A/B	0.50	0.50	0.13	0.25	0.25		

研究科名	専攻名	入試の種類		2013年度	2014年度	2015年度	2016年度	2017年度
文学研究科	演劇学専攻 (博士前期)	一般入試	志願者	4	4	0	3	5
			合格者	1	3	0	2	4
			入学者(A)	1	3	0	1	4
			入学定員(B)	6	6	6	6	6
			A/B	0.17	0.50	0.00	0.17	0.67
		留学生入試	志願者	1	0	1	1	2
			合格者	0	0	0	1	0
			入学者(A)	0	0	0	1	0
			入学定員(B)	0	0	0	0	0
			A/B	0.00	0.00	0.00	0.00	0.00
		学内選考入試	志願者	0	0	0	0	0
			合格者	0	0	0	0	0
			入学者(A)	0	0	0	0	0
			入学定員(B)	0	0	0	0	0
			A/B	0.00	0.00	0.00	0.00	0.00
		課程計	志願者	5	4	1	4	7
	合格者		1	3	0	3	4	
	入学者(A)		1	3	0	2	4	
	入学定員(B)		6	6	6	6	6	
	A/B		0.17	0.50	0.00	0.00	0.67	
	演劇学専攻 (博士後期)	一般入試	志願者	2	1	0	2	0
			合格者	2	1	0	2	0
			入学者(A)	2	1	0	2	0
			入学定員(B)	1	1	1	1	1
			A/B	2.00	1.00	0.00	2.00	0.00
		留学生入試	志願者	0	0	0	0	0
			合格者	0	0	0	0	0
			入学者(A)	0	0	0	0	0
入学定員(B)			0	0	0	0	0	
A/B			0.00	0.00	0.00	0.00	0.00	
課程計		志願者	2	1	0	2	0	
		合格者	2	1	0	2	0	
	入学者(A)	2	1	0	2	0		
	入学定員(B)	1	1	1	1	1		
	A/B	2.00	1.00	0.00	2.00	0.00		
専攻計	志願者	7	5	1	6	7		
	合格者	3	4	0	5	4		
	入学者(A)	3	4	0	4	4		
	入学定員(B)	7	7	7	7	7		
	A/B	0.43	0.57	0.00	0.57	0.57		

研究科名	専攻名	入試の種類		2013年度	2014年度	2015年度	2016年度	2017年度
文学研究科	文芸メディア専攻(修士)	一般入試	志願者	7	2	6	6	3
			合格者	4	2	4	4	1
			入学者(A)	3	2	3	4	1
			入学定員(B)	6	6	6	6	6
			A/B	0.50	0.33	0.50	0.67	0.17
		留学生入試	志願者	5	4	12	17	7
			合格者	2	2	5	5	3
			入学者(A)	2	1	4	5	3
			入学定員(B)	0	0	0	0	0
			A/B	0.00	0.00	0.00	0.00	0.00
		学内選考入試	志願者	0	0	1	0	0
			合格者	0	0	1	0	0
			入学者(A)	0	0	1	0	0
			入学定員(B)	0	0	0	0	0
			A/B	0.00	0.00	0.00	0.00	0.00
		課程計	志願者	12	6	19	23	10
			合格者	6	4	10	9	4
			入学者(A)	5	3	8	9	4
			入学定員(B)	6	6	6	6	6
			A/B	0.83	0.50	1.33	1.50	0.67
		専攻計	志願者	12	6	19	23	10
			合格者	6	4	10	9	4
			入学者(A)	5	3	8	9	4
入学定員(B)	6		6	6	6	6		
A/B	0.83		0.50	1.33	1.50	0.67		

研究科名	専攻名	入試の種類		2013年度	2014年度	2015年度	2016年度	2017年度
文学研究科	史学専攻（博士前期）	一般入試	志願者	26	29	30	21	30
			合格者	15	16	19	15	19
			入学者(A)	13	16	18	14	17
			入学定員(B)	25	25	25	25	25
			A/B	0.52	0.64	0.72	0.56	0.68
		留学生入試	志願者	8	5	1	4	5
			合格者	2	3	0	2	2
			入学者(A)	2	3	0	2	2
			入学定員(B)	0	0	0	0	0
			A/B	0.00	0.00	0.00	0.00	0.00
		社会人入試	志願者	-	1	4	1	0
			合格者	-	1	3	1	0
			入学者(A)	-	1	3	1	0
			入学定員(B)	-	0	0	0	0
			A/B	-	0.00	0.00	0.00	0.00
		学内選考入試	志願者	0	0	0	0	0
	合格者		0	0	0	0	0	
	入学者(A)		0	0	0	0	0	
	入学定員(B)		0	0	0	0	0	
	A/B		0.00	0.00	0.00	0.00	0.00	
	課程計	志願者	34	35	35	26	35	
		合格者	17	20	22	18	21	
		入学者(A)	15	20	21	17	19	
		入学定員(B)	25	25	25	25	25	
		A/B	0.60	0.80	0.84	0.68	0.76	
	史学専攻（博士後期）	一般入試	志願者	7	6	5	6	6
合格者			7	6	4	6	5	
入学者(A)			7	6	4	6	5	
入学定員(B)			6	6	6	6	6	
A/B			1.17	1.00	0.67	1.00	0.83	
留学生入試		志願者	0	1	0	1	0	
		合格者	0	1	0	1	0	
		入学者(A)	0	1	0	1	0	
		入学定員(B)	0	0	0	0	0	
A/B	0.00	0.00	0.00	0.00	0.00			
課程計	志願者	7	7	5	7	6		
	合格者	7	7	4	7	5		
	入学者(A)	7	7	4	7	5		
	入学定員(B)	6	6	6	6	6		
	A/B	1.17	1.17	0.67	1.17	0.83		
専攻計	志願者	41	42	40	33	41		
	合格者	24	27	26	25	26		
	入学者(A)	22	27	25	24	24		
	入学定員(B)	31	31	31	31	31		
	A/B	0.71	0.87	0.81	0.77	0.77		

研究科名	専攻名	入試の種類		2013年度	2014年度	2015年度	2016年度	2017年度
文学研究科	地理学専攻 (博士前期)	一般入試	志願者	3	3	1	2	3
			合格者	1	1	1	2	2
			入学者(A)	1	1	1	2	2
			入学定員(B)	5	5	5	5	5
			A/B	0.20	0.20	0.20	0.40	0.40
		留学生入試	志願者	0	0	0	1	2
			合格者	0	0	0	1	1
			入学者(A)	0	0	0	0	1
			入学定員(B)	0	0	0	0	0
			A/B	0.00	0.00	0.00	0.00	0.00
		学内選考入試	志願者	0	3	2	1	1
			合格者	0	3	2	1	1
			入学者(A)	0	2	1	1	1
			入学定員(B)	0	0	0	0	0
			A/B	0.00	0.00	0.00	0.00	0.00
		課程計	志願者	3	6	3	4	6
	合格者		1	4	3	4	4	
	入学者(A)		1	3	2	3	4	
	入学定員(B)		5	5	5	5	5	
	A/B		0.20	0.60	0.40	0.60	0.80	
	地理学専攻 (博士後期)	一般入試	志願者	0	0	0	2	1
			合格者	0	0	0	2	1
			入学者(A)	0	0	0	2	1
			入学定員(B)	2	2	2	2	2
			A/B	0.00	0.00	0.00	1.00	0.50
		留学生入試	志願者	0	0	0	0	0
			合格者	0	0	0	0	0
入学者(A)			0	0	0	0	0	
入学定員(B)			0	0	0	0	0	
A/B			0.00	0.00	0.00	0.00	0.00	
課程計		志願者	0	0	0	2	1	
	合格者	0	0	0	2	1		
	入学者(A)	0	0	0	2	1		
	入学定員(B)	2	2	2	2	2		
	A/B	0.00	0.00	0.00	1.00	0.50		
専攻計	志願者	3	6	3	6	7		
	合格者	1	4	3	6	5		
	入学者(A)	1	3	2	5	5		
	入学定員(B)	7	7	7	7	7		
	A/B	0.14	0.43	0.29	0.71	0.71		



研究科名	専攻名	入試の種類		2013年度	2014年度	2015年度	2016年度	2017年度
文学研究科	臨床人間学専攻（博士前期）	一般入試	志願者	73	68	48	60	51
			合格者	13	13	11	15	10
			入学者(A)	11	13	7	12	9
			入学定員(B)	14	14	14	14	14
			A/B	0.79	0.93	0.50	0.86	0.64
		社会人入試	志願者	1	1	0	0	0
			合格者	1	1	0	0	0
			入学者(A)	1	1	0	0	0
			入学定員(B)	0	0	0	0	0
			A/B	0.00	0.00	0.00	0.00	0.00
		留学生入試	志願者	2	3	7	1	2
			合格者	0	1	0	0	1
			入学者(A)	0	1	0	0	1
			入学定員(B)	0	0	0	0	0
			A/B	0.00	0.00	0.00	0.00	0.00
		学内選考入試	志願者	1	0	1	0	0
			合格者	1	0	1	0	0
			入学者(A)	1	0	1	0	0
			入学定員(B)	0	0	0	0	0
			A/B	0.00	0.00	0.00	0.00	0.00
	課程計	志願者	77	72	56	61	53	
		合格者	15	15	12	15	11	
		入学者(A)	13	15	8	12	10	
		入学定員(B)	14	14	14	14	14	
		A/B	0.93	1.07	0.57	0.86	0.71	
	臨床人間学専攻（博士後期）	一般入試	志願者	1	2	2	0	2
			合格者	0	2	2	0	2
			入学者(A)	0	2	2	0	2
			入学定員(B)	4	4	4	4	4
A/B			0.00	0.50	0.50	0.00	0.50	
留学生入試		志願者	0	1	0	1	2	
		合格者	0	1	0	0	2	
		入学者(A)	0	1	0	0	2	
		入学定員(B)	0	0	0	0	0	
		A/B	0.00	0.00	0.00	0.00	0.00	
課程計		志願者	1	3	2	1	4	
		合格者	0	3	2	0	4	
	入学者(A)	0	3	2	0	4		
	入学定員(B)	4	4	4	4	4		
	A/B	0.00	0.75	0.50	0.00	1.00		
専攻計	志願者	78	75	58	62	57		
	合格者	15	18	14	15	15		
	入学者(A)	13	18	10	12	14		
	入学定員(B)	18	18	18	18	18		
	A/B	0.72	1.00	0.56	0.67	0.78		
研究科合計	志願者	185	165	154	164	154		
	合格者	77	82	74	82	77		
	入学者(A)	69	77	64	73	71		
	入学定員(B)	101	101	101	101	101		
	A/B	0.68	0.76	0.63	0.72	0.70		

研究科名	専攻名	入試の種類		2013年度	2014年度	2015年度	2016年度	2017年度
理工学研究科	電気工学専攻（博士前期）	一般入試	志願者	22	40	23	20	11
			合格者	11	18	11	12	3
			入学者(A)	11	12	8	7	3
			入学定員(B)	75	75	75	75	82
			A/B	0.15	0.16	0.11	0.09	0.04
		社会人入試	志願者	0	0	0	0	0
			合格者	0	0	0	0	0
			入学者(A)	0	0	0	0	0
			入学定員(B)	0	0	0	0	0
			A/B	0.00	0.00	0.00	0.00	0.00
		留学生入試	志願者	3	5	5	7	2
			合格者	1	1	0	4	1
			入学者(A)	1	1	0	3	0
			入学定員(B)	0	0	0	0	0
			A/B	0.00	0.00	0.00	0.00	0.00
		学内選考入試	志願者	94	86	68	79	76
			合格者	94	86	67	76	75
			入学者(A)	92	83	62	75	74
			入学定員(B)	0	0	0	0	0
			A/B	0.00	0.00	0.00	0.00	0.00
	課程計	志願者	119	131	96	106	89	
		合格者	106	105	78	92	79	
		入学者(A)	104	96	70	85	77	
		入学定員(B)	75	75	75	75	82	
		A/B	1.39	1.28	0.93	1.13	0.94	
電気工学専攻（博士後期）	一般入試	志願者	2	2	2	3	3	
		合格者	2	2	2	3	3	
		入学者(A)	2	2	2	3	3	
		入学定員(B)	6	6	6	6	6	
		A/B	0.33	0.33	0.33	0.50	0.50	
	社会人入試	志願者	2	2	2	1	0	
		合格者	2	2	2	1	0	
		入学者(A)	2	2	2	1	0	
		入学定員(B)	0	0	0	0	0	
		A/B	0.00	0.00	0.00	0.00	0.00	
	留学生入試	志願者	0	1	0	1	0	
		合格者	0	1	0	1	0	
		入学者(A)	0	0	0	1	0	
		入学定員(B)	0	0	0	0	0	
		A/B	0.00	0.00	0.00	0.00	0.00	
	課程計	志願者	4	5	4	5	3	
		合格者	4	5	4	5	3	
		入学者(A)	4	4	4	5	3	
		入学定員(B)	6	6	6	6	6	
		A/B	0.67	0.67	0.67	0.83	0.50	
専攻計	志願者	123	136	100	111	92		
	合格者	110	110	82	97	82		
	入学者(A)	108	100	74	90	80		
	入学定員(B)	81	81	81	81	88		
	A/B	1.33	1.23	0.91	1.11	0.91		

研究科名	専攻名	入試の種類		2013年度	2014年度	2015年度	2016年度	2017年度
理工学研究科	機械工学専攻（博士前期）	一般入試	志願者	23	35	24	23	19
			合格者	15	22	15	12	14
			入学者(A)	11	12	12	8	11
			入学定員(B)	77	77	77	77	86
			A/B	0.14	0.16	0.16	0.10	0.13
		社会人入試	志願者	0	0	0	0	0
			合格者	0	0	0	0	0
			入学者(A)	0	0	0	0	0
			入学定員(B)	0	0	0	0	0
			A/B	0.00	0.00	0.00	0.00	0.00
	留学生入試	志願者	3	3	3	5	6	
		合格者	2	0	1	1	2	
		入学者(A)	2	0	1	0	1	
		入学定員(B)	0	0	0	0	0	
		A/B	0.00	0.00	0.00	0.00	0.00	
	学内選考入試	志願者	56	76	59	62	70	
		合格者	56	75	58	62	70	
		入学者(A)	56	72	56	61	68	
		入学定員(B)	0	0	0	0	0	
		A/B	0.00	0.00	0.00	0.00	0.00	
課程計	志願者	82	114	86	90	95		
	合格者	73	97	74	75	86		
	入学者(A)	69	84	69	69	80		
	入学定員(B)	77	77	77	77	86		
	A/B	0.90	1.09	0.90	0.90	0.93		
機械工学専攻（博士後期）	一般入試	志願者	1	1	0	2	1	
		合格者	1	1	0	2	1	
		入学者(A)	1	1	0	2	1	
		入学定員(B)	7	7	7	7	7	
		A/B	0.14	0.14	0.00	0.29	0.14	
	社会人入試	志願者	0	0	0	0	1	
		合格者	0	0	0	0	0	
		入学者(A)	0	0	0	0	0	
		入学定員(B)	0	0	0	0	0	
		A/B	0.00	0.00	0.00	0.00	0.00	
留学生入試	志願者	0	0	0	0	1		
	合格者	0	0	0	0	1		
	入学者(A)	0	0	0	0	1		
	入学定員(B)	0	0	0	0	0		
	A/B	0.00	0.00	0.00	0.00	0.00		
課程計	志願者	1	1	0	2	3		
	合格者	1	1	0	2	2		
	入学者(A)	1	1	0	2	2		
	入学定員(B)	7	7	7	7	7		
	A/B	0.14	0.14	0.00	0.29	0.29		
専攻計	志願者	83	115	86	92	98		
	合格者	74	98	74	77	88		
	入学者(A)	70	85	69	71	82		
	入学定員(B)	84	84	84	84	93		
	A/B	0.83	1.01	0.82	0.85	0.88		

研究科名	専攻名	入試の種類		2013年度	2014年度	2015年度	2016年度	2017年度
理工学研究科	建築学専攻（博士前期）	一般入試	志願者	30	43	38	31	-
			合格者	24	40	35	24	-
			入学者(A)	20	29	28	18	-
			入学定員(B)	76	56	76	76	-
			A/B	0.26	0.52	0.37	0.24	-
		社会人入試	志願者	2	0	0	0	-
			合格者	1	0	0	0	-
			入学者(A)	1	0	0	0	-
			入学定員(B)	0	0	0	0	-
			A/B	0.00	0.00	0.00	0.00	-
		留学生入試	志願者	5	9	12	11	-
			合格者	4	6	8	8	-
			入学者(A)	3	6	7	6	-
			入学定員(B)	0	0	0	0	-
			A/B	0.00	0.00	0.00	0.00	-
		学内選考入試	志願者	33	43	40	42	-
			合格者	32	42	40	41	-
			入学者(A)	30	41	38	41	-
			入学定員(B)	0	0	0	0	-
			A/B	0.00	0.00	0.00	0.00	-
	課程計	志願者	70	95	90	84	-	
		合格者	61	88	83	73	-	
		入学者(A)	54	76	73	65	-	
		入学定員(B)	76	76	76	76	-	
		A/B	0.71	1.00	0.96	0.86	-	
	建築学専攻（博士後期）	一般入試	志願者	3	3	0	1	-
			合格者	3	3	0	1	-
			入学者(A)	3	3	0	1	-
入学定員(B)			5	5	5	5	-	
A/B			0.60	0.60	0.00	0.20	-	
社会人入試		志願者	2	0	2	0	-	
		合格者	2	0	2	0	-	
		入学者(A)	2	0	2	0	-	
		入学定員(B)	0	0	0	0	-	
		A/B	0.00	0.00	0.00	0.00	-	
留学生入試		志願者	0	1	0	0	-	
		合格者	0	1	0	0	-	
		入学者(A)	0	1	0	0	-	
		入学定員(B)	0	0	0	0	-	
		A/B	0.00	0.00	0.00	0.00	-	
課程計		志願者	5	4	2	1	-	
		合格者	5	4	2	1	-	
		入学者(A)	5	4	2	1	-	
		入学定員(B)	5	5	5	5	-	
		A/B	1.00	0.80	0.40	0.20	-	
専攻計	志願者	75	99	92	85	-		
	合格者	66	92	85	74	-		
	入学者(A)	59	80	75	66	-		
	入学定員(B)	81	81	81	81	-		
	A/B	0.73	0.99	0.93	0.81	-		

研究科名	専攻名	入試の種類		2013年度	2014年度	2015年度	2016年度	2017年度
理工学研究科	建築・都市学専攻（博士前期）	一般入試	志願者	-	-	-	-	27
			合格者	-	-	-	-	26
			入学者(A)	-	-	-	-	22
			入学定員(B)	-	-	-	-	80
			A/B	-	-	-	-	0.28
		社会人入試	志願者	-	-	-	-	0
			合格者	-	-	-	-	0
			入学者(A)	-	-	-	-	0
			入学定員(B)	-	-	-	-	0
			A/B	-	-	-	-	0.00
		留学生入試	志願者	-	-	-	-	22
			合格者	-	-	-	-	13
			入学者(A)	-	-	-	-	10
			入学定員(B)	-	-	-	-	0
			A/B	-	-	-	-	0.00
		学内選考入試	志願者	-	-	-	-	50
			合格者	-	-	-	-	50
			入学者(A)	-	-	-	-	50
			入学定員(B)	-	-	-	-	0
			A/B	-	-	-	-	0.00
	課程計	志願者	-	-	-	-	99	
		合格者	-	-	-	-	89	
		入学者(A)	-	-	-	-	82	
		入学定員(B)	-	-	-	-	80	
		A/B	-	-	-	-	1.03	
建築・都市学専攻（博士後期）	一般入試	志願者	-	-	-	-	4	
		合格者	-	-	-	-	3	
		入学者(A)	-	-	-	-	3	
		入学定員(B)	-	-	-	-	7	
		A/B	-	-	-	-	0.43	
	社会人入試	志願者	-	-	-	-	2	
		合格者	-	-	-	-	2	
		入学者(A)	-	-	-	-	2	
		入学定員(B)	-	-	-	-	0	
		A/B	-	-	-	-	0.00	
	留学生入試	志願者	-	-	-	-	0	
		合格者	-	-	-	-	0	
		入学者(A)	-	-	-	-	0	
		入学定員(B)	-	-	-	-	0	
		A/B	-	-	-	-	0.00	
	課程計	志願者	-	-	-	-	6	
		合格者	-	-	-	-	5	
		入学者(A)	-	-	-	-	5	
		入学定員(B)	-	-	-	-	7	
		A/B	-	-	-	-	0.71	
専攻計	志願者	-	-	-	-	105		
	合格者	-	-	-	-	94		
	入学者(A)	-	-	-	-	87		
	入学定員(B)	-	-	-	-	87		
	A/B	-	-	-	-	1.00		

研究科名	専攻名	入試の種類		2013年度	2014年度	2015年度	2016年度	2017年度
理工学研究科	応用化学専攻 (博士前期)	一般入試	志願者	16	13	8	22	15
			合格者	15	11	8	15	13
			入学者(A)	12	8	5	12	11
			入学定員(B)	35	35	35	35	40
			A/B	0.34	0.23	0.14	0.34	0.28
		社会人入試	志願者	0	0	0	0	0
			合格者	0	0	0	0	0
			入学者(A)	0	0	0	0	0
			入学定員(B)	0	0	0	0	0
			A/B	0.00	0.00	0.00	0.00	0.00
		留学生入試	志願者	1	1	1	1	2
			合格者	1	0	0	1	0
			入学者(A)	1	0	0	1	0
			入学定員(B)	0	0	0	0	0
			A/B	0.00	0.00	0.00	0.00	0.00
		学内選考入試	志願者	36	45	41	26	37
			合格者	36	45	41	26	37
			入学者(A)	34	45	40	26	37
			入学定員(B)	0	0	0	0	0
			A/B	0.00	0.00	0.00	0.00	0.00
	早期卒業入試	志願者	0	0	0	0	0	
		合格者	0	0	0	0	0	
		入学者(A)	0	0	0	0	0	
		入学定員(B)	0	0	0	0	0	
		A/B	0.00	0.00	0.00	0.00	0.00	
	課程計	志願者	53	59	50	49	54	
		合格者	52	56	49	42	50	
		入学者(A)	47	53	45	39	48	
		入学定員(B)	35	35	35	35	40	
		A/B	1.34	1.51	1.29	1.11	1.20	
	応用化学専攻 (博士後期)	一般入試	志願者	2	4	3	1	2
			合格者	2	4	3	1	2
入学者(A)			2	4	3	1	2	
入学定員(B)			5	5	5	5	5	
A/B			0.40	0.80	0.60	0.20	0.40	
社会人入試		志願者	0	0	0	1	1	
		合格者	0	0	0	1	1	
		入学者(A)	0	0	0	1	1	
		入学定員(B)	0	0	0	0	0	
		A/B	0.00	0.00	0.00	0.00	0.00	
留学生入試		志願者	0	0	0	0	0	
		合格者	0	0	0	0	0	
		入学者(A)	0	0	0	0	0	
		入学定員(B)	0	0	0	0	0	
		A/B	0.00	0.00	0.00	0.00	0.00	
学内選考入試		志願者	1	0	0	0	0	
		合格者	1	0	0	0	0	
		入学者(A)	1	0	0	0	0	
		入学定員(B)	0	0	0	0	0	
		A/B	0.00	0.00	0.00	0.00	0.00	
課程計	志願者	3	4	3	2	3		
	合格者	3	4	3	2	3		
	入学者(A)	3	4	3	2	3		
	入学定員(B)	5	5	5	5	5		
	A/B	0.60	0.80	0.60	0.40	0.60		
専攻小計	志願者	56	63	53	51	57		
	合格者	55	60	52	44	53		
	入学者(A)	50	57	48	41	51		
	入学定員(B)	40	40	40	40	45		
	A/B	1.25	1.43	1.20	1.03	1.13		

研究科名	専攻名	入試の種類		2013年度	2014年度	2015年度	2016年度	2017年度
理工学研究科	応用化学専攻 (博士前期)	秋季入試(一般入試)	志願者	0	0	0	1	0
			合格者	0	0	0	1	0
			入学者(A)	0	0	0	1	0
			入学定員(B)	0	0	0	0	0
			A/B	0.00	0.00	0.00	0.00	0.00
		秋季入試(留学生入試)	志願者	0	0	0	0	0
			合格者	0	0	0	0	0
			入学者(A)	0	0	0	0	0
			入学定員(B)	0	0	0	0	0
			A/B	0.00	0.00	0.00	0.00	0.00
		秋季入試(早期卒業)	志願者	0	2	0	0	2
			合格者	0	2	0	0	2
			入学者(A)	0	2	0	0	2
			入学定員(B)	0	0	0	0	0
			A/B	0.00	0.00	0.00	0.00	0.00
		課程計	志願者	0	2	0	1	2
	合格者		0	2	0	1	2	
	入学者(A)		0	2	0	1	2	
	入学定員(B)		0	0	0	0	0	
	A/B		0.00	0.00	0.00	0.00	0.00	
	(博士後期) 応用化学専攻 秋	社会人入試(秋季入試)	志願者	1	-	0	0	0
			合格者	1	-	0	0	0
			入学者(A)	1	-	0	0	0
			入学定員(B)	0	-	0	0	0
			A/B	0.00	-	0.00	0.00	0.00
		課程計	志願者	1	-	0	0	0
			合格者	1	-	0	0	0
			入学者(A)	1	-	0	0	0
入学定員(B)			0	-	0	0	0	
A/B			0.00	-	0.00	0.00	0.00	
専攻小計		志願者	1	2	0	1	2	
		合格者	1	2	0	1	2	
	入学者(A)	1	2	0	1	2		
	入学定員(B)	0	0	0	0	0		
	A/B	0.00	0.00	0.00	0.00	0.00		
専攻計	志願者	57	65	53	52	59		
	合格者	56	62	52	45	55		
	入学者(A)	51	59	48	42	53		
	入学定員(B)	40	40	40	40	45		
	A/B	1.28	1.48	1.20	1.05	1.18		

研究科名	専攻名	入試の種類		2013年度	2014年度	2015年度	2016年度	2017年度
理工学研究科	基礎理工学専攻（博士前期）	一般入試	志願者	42	29	28	26	-
			合格者	32	21	18	17	-
			入学者(A)	20	17	12	11	-
			入学定員(B)	61	61	61	61	-
			A/B	0.33	0.28	0.20	0.18	-
		社会人入試	志願者	0	0	0	0	-
			合格者	0	0	0	0	-
			入学者(A)	0	0	0	0	-
			入学定員(B)	0	0	0	0	-
			A/B	0.00	0.00	0.00	0.00	-
		留学生入試	志願者	2	2	5	7	-
			合格者	1	0	1	4	-
			入学者(A)	1	0	1	3	-
			入学定員(B)	0	0	0	0	-
			A/B	0.00	0.00	0.00	0.00	-
		学内選考入試	志願者	50	57	52	41	-
	合格者		50	56	52	41	-	
	入学者(A)		50	52	50	40	-	
	入学定員(B)		0	0	0	0	-	
	A/B		0.00	0.00	0.00	0.00	-	
	課程計	志願者	94	88	85	74	-	
		合格者	83	77	71	62	-	
		入学者(A)	71	69	63	54	-	
		入学定員(B)	61	61	61	61	-	
		A/B	1.16	1.13	1.03	0.89	-	
	基礎理工学専攻（博士後期）	一般入試	志願者	2	3	0	3	-
			合格者	2	3	0	3	-
			入学者(A)	1	3	0	2	-
入学定員(B)			10	10	10	10	-	
A/B			0.10	0.30	0.00	0.20	-	
社会人入試		志願者	0	0	0	0	-	
		合格者	0	0	0	0	-	
		入学者(A)	0	0	0	0	-	
		入学定員(B)	0	0	0	0	-	
		A/B	0.00	0.00	0.00	0.00	-	
留学生入試		志願者	0	0	1	0	-	
		合格者	0	0	1	0	-	
	入学者(A)	0	0	1	0	-		
	入学定員(B)	0	0	0	0	-		
	A/B	0.00	0.00	0.00	0.00	-		
その他入試 (MIMS PhD)	志願者	0	0	0	0	-		
	合格者	0	0	0	0	-		
	入学者(A)	0	0	0	0	-		
	入学定員(B)	0	0	0	0	-		
	A/B	0.00	0.00	0.00	0.00	-		
課程計	志願者	2	3	1	3	-		
	合格者	2	3	1	3	-		
	入学者(A)	1	3	1	2	-		
	入学定員(B)	10	10	10	10	-		
	A/B	0.10	0.30	0.10	0.20	-		
専攻計	志願者	96	91	86	77	-		
	合格者	85	80	72	65	-		
	入学者(A)	72	72	64	56	-		
	入学定員(B)	71	71	71	71	-		
	A/B	1.01	1.01	0.90	0.79	-		



研究科名	専攻名	入試の種類		2013年度	2014年度	2015年度	2016年度	2017年度
理工学研究科	新領域創造専攻（博士前期）	一般入試	志願者	14	9	15	12	-
			合格者	13	8	14	11	-
			入学者(A)	12	7	12	11	-
			入学定員(B)	35	35	35	35	-
			A/B	0.34	0.20	0.34	0.31	-
		社会人入試	志願者	0	0	0	0	-
			合格者	0	0	0	0	-
			入学者(A)	0	0	0	0	-
			入学定員(B)	0	0	0	0	-
			A/B	0.00	0.00	0.00	0.00	-
		留学生入試	志願者	4	5	4	4	-
			合格者	3	2	2	2	-
			入学者(A)	3	2	2	2	-
			入学定員(B)	0	0	0	0	-
			A/B	0.00	0.00	0.00	0.00	-
		学内選考入試	志願者	11	6	7	7	-
			合格者	11	6	7	7	-
			入学者(A)	11	6	6	7	-
			入学定員(B)	0	0	0	0	-
			A/B	0.00	0.00	0.00	0.00	-
	課程計	志願者	29	20	26	23	-	
		合格者	27	16	23	20	-	
		入学者(A)	26	15	20	20	-	
		入学定員(B)	35	35	35	35	-	
		A/B	0.74	0.43	0.57	0.57	-	
	新領域創造専攻（博士後期）	一般入試	志願者	2	0	4	3	-
			合格者	2	0	4	3	-
入学者(A)			2	0	4	2	-	
入学定員(B)			5	5	5	5	-	
A/B			0.40	0.00	0.80	0.40	-	
社会人入試		志願者	2	1	0	0	-	
		合格者	2	1	0	0	-	
		入学者(A)	2	1	0	0	-	
		入学定員(B)	0	0.00	0	0	-	
		A/B	0.00	0.00	0.00	0.00	-	
留学生入試		志願者	1	0	0	2	-	
		合格者	1	0	0	2	-	
		入学者(A)	1	0	0	2	-	
		入学定員(B)	0	0.00	0	0	-	
		A/B	0.00	0.00	0.00	0.00	-	
課程計		志願者	5	1	4	5	-	
		合格者	5	1	4	5	-	
		入学者(A)	5	1	4	4	-	
		入学定員(B)	5	5	5	5	-	
		A/B	1.00	0.20	0.80	0.80	-	
専攻計	志願者	34	21	30	28	-		
	合格者	32	17	27	25	-		
	入学者(A)	31	16	24	24	-		
	入学定員(B)	40	40	40	40	-		
	A/B	0.78	0.40	0.60	0.60	-		

研究科名	専攻名	入試の種類		2013年度	2014年度	2015年度	2016年度	2017年度
理工学研究科	情報科学専攻（博士前期）	一般入試	志願者	-	-	-	-	9
			合格者	-	-	-	-	8
			入学者(A)	-	-	-	-	6
			入学定員(B)	-	-	-	-	40
			A/B	-	-	-	-	0.15
		社会人入試	志願者	-	-	-	-	0
			合格者	-	-	-	-	0
			入学者(A)	-	-	-	-	0
			入学定員(B)	-	-	-	-	0
			A/B	-	-	-	-	0.00
		留学生入試	志願者	-	-	-	-	7
			合格者	-	-	-	-	3
			入学者(A)	-	-	-	-	3
			入学定員(B)	-	-	-	-	0
			A/B	-	-	-	-	0.00
		学内選考入試	志願者	-	-	-	-	27
			合格者	-	-	-	-	27
			入学者(A)	-	-	-	-	26
			入学定員(B)	-	-	-	-	0
			A/B	-	-	-	-	0.00
	課程計	志願者	-	-	-	-	43	
		合格者	-	-	-	-	38	
		入学者(A)	-	-	-	-	35	
		入学定員(B)	-	-	-	-	40	
		A/B	-	-	-	-	0.88	
情報科学専攻（博士後期）	一般入試	志願者	-	-	-	-	4	
		合格者	-	-	-	-	4	
		入学者(A)	-	-	-	-	4	
		入学定員(B)	-	-	-	-	3	
		A/B	-	-	-	-	1.33	
	社会人入試	志願者	-	-	-	-	0	
		合格者	-	-	-	-	0	
		入学者(A)	-	-	-	-	0	
		入学定員(B)	-	-	-	-	0	
		A/B	-	-	-	-	0.00	
	留学生入試	志願者	-	-	-	-	0	
		合格者	-	-	-	-	0	
		入学者(A)	-	-	-	-	0	
		入学定員(B)	-	-	-	-	0	
		A/B	-	-	-	-	0.00	
	課程計	志願者	-	-	-	-	4	
		合格者	-	-	-	-	4	
		入学者(A)	-	-	-	-	4	
		入学定員(B)	-	-	-	-	3	
		A/B	-	-	-	-	1.33	
専攻計	志願者	-	-	-	-	47		
	合格者	-	-	-	-	42		
	入学者(A)	-	-	-	-	39		
	入学定員(B)	-	-	-	-	43		
	A/B	-	-	-	-	0.91		

研究科名	専攻名	入試の種類		2013年度	2014年度	2015年度	2016年度	2017年度
理工学研究科	数学専攻 (博士前期)	一般入試	志願者	-	-	-	-	9
			合格者	-	-	-	-	4
			入学者(A)	-	-	-	-	3
			入学定員(B)	-	-	-	-	15
			A/B	-	-	-	-	0.20
		社会人入試	志願者	-	-	-	-	0
			合格者	-	-	-	-	0
			入学者(A)	-	-	-	-	0
			入学定員(B)	-	-	-	-	0
			A/B	-	-	-	-	0.00
		留学生入試	志願者	-	-	-	-	0
			合格者	-	-	-	-	0
			入学者(A)	-	-	-	-	0
			入学定員(B)	-	-	-	-	0
			A/B	-	-	-	-	0.00
		学内選考入試	志願者	-	-	-	-	5
			合格者	-	-	-	-	5
			入学者(A)	-	-	-	-	5
			入学定員(B)	-	-	-	-	0
			A/B	-	-	-	-	0.00
	課程計	志願者	-	-	-	-	14	
		合格者	-	-	-	-	9	
		入学者(A)	-	-	-	-	8	
		入学定員(B)	-	-	-	-	15	
		A/B	-	-	-	-	0.53	
	数学専攻 (博士後期)	一般入試	志願者	-	-	-	-	2
			合格者	-	-	-	-	2
			入学者(A)	-	-	-	-	2
			入学定員(B)	-	-	-	-	3
A/B			-	-	-	-	0.67	
社会人入試		志願者	-	-	-	-	0	
		合格者	-	-	-	-	0	
		入学者(A)	-	-	-	-	0	
		入学定員(B)	-	-	-	-	0	
		A/B	-	-	-	-	0.00	
留学生入試		志願者	-	-	-	-	0	
		合格者	-	-	-	-	0	
		入学者(A)	-	-	-	-	0	
		入学定員(B)	-	-	-	-	0	
		A/B	-	-	-	-	0.00	
課程計		志願者	-	-	-	-	2	
		合格者	-	-	-	-	2	
		入学者(A)	-	-	-	-	2	
		入学定員(B)	-	-	-	-	3	
		A/B	-	-	-	-	0.67	
専攻計	志願者	-	-	-	-	16		
	合格者	-	-	-	-	11		
	入学者(A)	-	-	-	-	10		
	入学定員(B)	-	-	-	-	18		
	A/B	-	-	-	-	0.56		

研究科名	専攻名	入試の種類		2013年度	2014年度	2015年度	2016年度	2017年度
理工学研究科	物理学専攻（博士前期）	一般入試	志願者	-	-	-	-	13
			合格者	-	-	-	-	9
			入学者(A)	-	-	-	-	6
			入学定員(B)	-	-	-	-	16
			A/B	-	-	-	-	0.38
		社会人入試	志願者	-	-	-	-	0
			合格者	-	-	-	-	0
			入学者(A)	-	-	-	-	0
			入学定員(B)	-	-	-	-	0
			A/B	-	-	-	-	0.00
		留学生入試	志願者	-	-	-	-	0
			合格者	-	-	-	-	0
			入学者(A)	-	-	-	-	0
			入学定員(B)	-	-	-	-	0
			A/B	-	-	-	-	0.00
		学内選考入試	志願者	-	-	-	-	7
			合格者	-	-	-	-	7
			入学者(A)	-	-	-	-	7
			入学定員(B)	-	-	-	-	0
			A/B	-	-	-	-	0.00
	課程計	志願者	-	-	-	-	20	
		合格者	-	-	-	-	16	
		入学者(A)	-	-	-	-	13	
		入学定員(B)	-	-	-	-	16	
		A/B	-	-	-	-	0.81	
	物理学専攻（博士後期）	一般入試	志願者	-	-	-	-	0
			合格者	-	-	-	-	0
			入学者(A)	-	-	-	-	0
入学定員(B)			-	-	-	-	3	
A/B			-	-	-	-	0.00	
社会人入試		志願者	-	-	-	-	0	
		合格者	-	-	-	-	0	
		入学者(A)	-	-	-	-	0	
		入学定員(B)	-	-	-	-	0	
		A/B	-	-	-	-	0.00	
留学生入試		志願者	-	-	-	-	0	
		合格者	-	-	-	-	0	
		入学者(A)	-	-	-	-	0	
		入学定員(B)	-	-	-	-	0	
		A/B	-	-	-	-	0.00	
課程計		志願者	-	-	-	-	0	
		合格者	-	-	-	-	0	
		入学者(A)	-	-	-	-	0	
		入学定員(B)	-	-	-	-	3	
		A/B	-	-	-	-	0.00	
専攻計	志願者	-	-	-	-	20		
	合格者	-	-	-	-	16		
	入学者(A)	-	-	-	-	13		
	入学定員(B)	-	-	-	-	19		
	A/B	-	-	-	-	0.68		
研究科合計	志願者	468	527	447	445	437		
	合格者	423	459	392	383	388		
	入学者(A)	391	412	354	349	364		
	入学定員(B)	397	397	397	397	393		
	A/B	0.98	1.04	0.89	0.88	0.93		

研究科名	専攻名	入試の種類		2013年度	2014年度	2015年度	2016年度	2017年度
農学 研究科	農芸化学専攻 (博士前期)	一般入試	志願者	11	15	7	13	11
			合格者	6	15	7	13	10
			入学者(A)	6	15	7	11	10
			入学定員(B)	26	26	26	26	26
			A/B	0.23	0.58	0.27	0.42	0.38
		社会人入試	志願者	0	0	0	0	0
			合格者	0	0	0	0	0
			入学者(A)	0	0	0	0	0
			入学定員(B)	0	0	0	0	0
			A/B	0.00	0.00	0.00	0.00	0.00
		留学生入試	志願者	2	2	0	1	1
			合格者	1	2	0	1	1
			入学者(A)	1	2	0	0	1
			入学定員(B)	0	0	0	0	0
			A/B	0.00	0.00	0.00	0.00	0.00
		学内選考入試	志願者	11	17	21	19	13
			合格者	11	17	21	19	13
			入学者(A)	11	17	21	19	13
			入学定員(B)	0	0	0	0	0
			A/B	0.00	0.00	0.00	0.00	0.00
	課程計	志願者	24	34	28	33	25	
		合格者	18	34	28	33	24	
		入学者(A)	18	34	28	30	24	
		入学定員(B)	26	26	26	26	26	
		A/B	0.69	1.31	1.08	1.15	0.92	
	農芸化学専攻 (博士後期)	一般入試	志願者	0	1	1	0	0
			合格者	0	1	1	0	0
			入学者(A)	0	1	0	0	0
入学定員(B)			2	2	2	2	2	
A/B			0.00	0.50	0.00	0.00	0.00	
社会人入試		志願者	0	1	0	0	0	
		合格者	0	1	0	0	0	
		入学者(A)	0	1	0	0	0	
		入学定員(B)	0	0	0	0	0	
		A/B	0.00	0.00	0.00	0.00	0.00	
留学生入試		志願者	0	1	0	0	0	
		合格者	0	1	0	0	0	
		入学者(A)	0	1	0	0	0	
		入学定員(B)	0	0	0	0	0	
		A/B	0.00	0.00	0.00	0.00	0.00	
学内選考入試		志願者	0	2	0	0	0	
		合格者	0	2	0	0	0	
		入学者(A)	0	2	0	0	0	
		入学定員(B)	0	0	0	0	0	
		A/B	0.00	0.00	0.00	0.00	0.00	
課程計	志願者	0	5	1	0	0		
	合格者	0	5	1	0	0		
	入学者(A)	0	5	0	0	0		
	入学定員(B)	2	2	2	2	2		
	A/B	0.00	2.50	0.00	0.00	0.00		
専攻計	志願者	24	39	29	33	25		
	合格者	18	39	29	33	24		
	入学者(A)	18	39	28	30	24		
	入学定員(B)	28	28	28	28	28		
	A/B	0.64	1.39	1.00	1.07	0.86		

研究科名	専攻名	入試の種類		2013年度	2014年度	2015年度	2016年度	2017年度
農学 研究科	農学専攻 (博士前期)	一般入試	志願者	11	11	18	11	12
			合格者	11	11	15	11	12
			入学者(A)	10	10	15	11	10
			入学定員(B)	20	20	20	20	20
			A/B	0.50	0.50	0.75	0.55	0.50
		社会人入試	志願者	0	1	0	0	0
			合格者	0	1	0	0	0
			入学者(A)	0	1	0	0	0
			入学定員(B)	0	0	0	0	0
			A/B	0.00	0.00	0.00	0.00	0.00
		留学生入試	志願者	0	0	0	1	0
			合格者	0	0	0	1	0
			入学者(A)	0	0	0	1	0
			入学定員(B)	0	0	0	0	0
			A/B	0.00	0.00	0.00	0.00	0.00
		学内選考入試	志願者	12	12	15	12	13
			合格者	12	12	15	12	13
			入学者(A)	12	12	14	12	12
			入学定員(B)	0	0	0	0	0
			A/B	0.00	0.00	0.00	0.00	0.00
	課程計	志願者	23	24	33	24	25	
		合格者	23	24	30	24	25	
		入学者(A)	22	23	29	24	22	
		入学定員(B)	20	20	20	20	20	
		A/B	1.10	1.15	1.45	1.20	1.10	
	農学専攻 (博士後期)	一般入試	志願者	2	0	0	3	1
			合格者	2	0	0	2	1
			入学者(A)	2	0	0	2	1
			入学定員(B)	2	2	2	2	2
A/B			1.00	0.00	0.00	1.00	0.50	
社会人入試		志願者	0	0	0	0	0	
		合格者	0	0	0	0	0	
		入学者(A)	0	0	0	0	0	
		入学定員(B)	0	0	0	0	0	
		A/B	0.00	0.00	0.00	0.00	0.00	
留学生入試		志願者	1	0	0	0	0	
		合格者	1	0	0	0	0	
		入学者(A)	1	0	0	0	0	
		入学定員(B)	0	0	0	0	0	
		A/B	0.00	0.00	0.00	0.00	0.00	
学内選考入試		志願者	3	0	0	1	2	
		合格者	3	0	0	1	2	
		入学者(A)	3	0	0	1	2	
		入学定員(B)	0	0	0	0	0	
		A/B	0.00	0.00	0.00	0.00	0.00	
課程計	志願者	6	0	0	4	3		
	合格者	6	0	0	3	3		
	入学者(A)	6	0	0	3	3		
	入学定員(B)	2	2	2	2	2		
	A/B	3.00	0.00	0.00	1.50	1.50		
専攻計	志願者	29	24	33	28	28		
	合格者	29	24	30	27	28		
	入学者(A)	28	23	29	27	25		
	入学定員(B)	22	22	22	22	22		
	A/B	1.27	1.05	1.32	1.23	1.14		

研究科名	専攻名	入試の種類		2013年度	2014年度	2015年度	2016年度	2017年度
農 学 研 究 科	農 業 経 済 学 専 攻 ( 博 士 前 期 )	一般入試	志願者	5	5	2	1	1
			合格者	5	3	1	1	1
			入学者(A)	3	3	1	1	1
			入学定員(B)	8	8	8	8	8
			A/B	0.38	0.38	0.13	0.13	0.13
		社会人入試	志願者	1	0	0	0	0
			合格者	1	0	0	0	0
			入学者(A)	1	0	0	0	0
			入学定員(B)	0	0	0	0	0
			A/B	0.00	0.00	0.00	0.00	0.00
		留学生入試	志願者	2	1	0	1	1
			合格者	2	0	0	1	1
			入学者(A)	2	0	0	1	1
			入学定員(B)	0	0	0	0	0
			A/B	0.00	0.00	0.00	0.00	0.00
		学内選考入試	志願者	3	1	0	1	0
			合格者	3	1	0	1	0
			入学者(A)	3	1	0	1	0
			入学定員(B)	0	0	0	0	0
			A/B	0.00	0.00	0.00	0.00	0.00
	課程計	志願者	11	7	2	3	2	
		合格者	11	4	1	3	2	
		入学者(A)	9	4	1	3	2	
		入学定員(B)	8	8	8	8	8	
		A/B	1.13	0.50	0.13	0.38	0.25	
	農 業 経 済 学 専 攻 ( 博 士 後 期 )	一般入試	志願者	0	1	1	1	0
			合格者	0	1	1	1	0
			入学者(A)	0	1	1	1	0
			入学定員(B)	2	2	2	2	2
			A/B	0.00	0.50	0.50	0.50	0.00
		社会人入試	志願者	0	0	0	0	0
			合格者	0	0	0	0	0
			入学者(A)	0	0	0	0	0
			入学定員(B)	0	0	0	0	0
			A/B	0.00	0.00	0.00	0.00	0.00
		留学生入試	志願者	0	0	0	0	0
			合格者	0	0	0	0	0
			入学者(A)	0	0	0	0	0
			入学定員(B)	0	0	0	0	0
			A/B	0.00	0.00	0.00	0.00	0.00
		学内選考入試	志願者	0	0	1	0	1
			合格者	0	0	1	0	1
			入学者(A)	0	0	1	0	1
			入学定員(B)	0	0	0	0	0
A/B			0.00	0.00	0.00	0.00	0.00	
課程計	志願者	0	1	2	1	1		
	合格者	0	1	2	1	1		
	入学者(A)	0	1	2	1	1		
	入学定員(B)	2	2	2	2	2		
	A/B	0.00	0.50	1.00	0.50	0.50		
専攻計	志願者	11	8	4	4	3		
	合格者	11	5	3	4	3		
	入学者(A)	9	5	3	4	3		
	入学定員(B)	10	10	10	10	10		
	A/B	0.90	0.50	0.30	0.40	0.30		

研究科名	専攻名	入試の種類		2013年度	2014年度	2015年度	2016年度	2017年度
農学研究科	生命科学専攻(博士前期)	一般入試	志願者	13	8	9	8	7
			合格者	11	6	7	8	7
			入学者(A)	11	5	7	7	7
			入学定員(B)	26	26	26	26	26
			A/B	0.42	0.19	0.27	0.27	0.27
		社会人入試	志願者	0	0	0	0	0
			合格者	0	0	0	0	0
			入学者(A)	0	0	0	0	0
			入学定員(B)	0	0	0	0	0
			A/B	0.00	0.00	0.00	0.00	0.00
		留学生入試	志願者	0	0	2	1	1
			合格者	0	0	2	1	1
			入学者(A)	0	0	2	1	1
			入学定員(B)	0	0	0	0	0
			A/B	0.00	0.00	0.00	0.00	0.00
		学内選考入試	志願者	24	17	16	20	22
			合格者	24	17	16	20	22
			入学者(A)	23	16	15	20	19
			入学定員(B)	0	0	0	0	0
			A/B	0.00	0.00	0.00	0.00	0.00
	課程計	志願者	37	25	27	29	30	
		合格者	35	23	25	29	30	
		入学者(A)	34	21	24	28	27	
		入学定員(B)	26	26	26	26	26	
		A/B	1.31	0.81	0.92	1.08	1.04	
	生命科学専攻(博士後期)	一般入試	志願者	1	0	2	2	1
			合格者	1	0	2	2	1
			入学者(A)	1	0	2	2	1
			入学定員(B)	2	2	2	2	2
			A/B	0.50	0.00	1.00	1.00	0.50
		社会人入試	志願者	1	0	0	0	0
			合格者	1	0	0	0	0
			入学者(A)	1	0	0	0	0
			入学定員(B)	0	0	0	0	0
			A/B	0.00	0.00	0.00	0.00	0.00
		留学生入試	志願者	0	0	0	0	1
			合格者	0	0	0	0	1
			入学者(A)	0	0	0	0	1
			入学定員(B)	0	0	0	0	0
			A/B	0.00	0.00	0.00	0.00	0.00
		学内選考入試	志願者	0	1	1	0	2
合格者			0	1	1	0	2	
入学者(A)			0	1	1	0	2	
入学定員(B)			0	0	0	0	0	
A/B			0.00	0.00	0.00	0.00	0.00	
課程計	志願者	2	1	3	2	4		
	合格者	2	1	3	2	4		
	入学者(A)	2	1	3	2	4		
	入学定員(B)	2	2	2	2	2		
	A/B	1.00	0.50	1.50	1.00	2.00		
専攻計	志願者	39	26	30	31	34		
	合格者	37	24	28	31	34		
	入学者(A)	36	22	27	30	31		
	入学定員(B)	28	28	28	28	28		
	A/B	1.29	0.79	0.96	1.07	1.11		
研究科合計	志願者	103	97	96	96	90		
	合格者	95	92	90	95	89		
	入学者(A)	91	89	87	91	83		
	入学定員(B)	88	88	88	88	88		
	A/B	1.03	1.01	0.99	1.03	0.94		



研究科名	専攻名	入試の種類		2013年度	2014年度	2015年度	2016年度	2017年度
情報コミュニケーション学専攻(博士前期)	情報コミュニケーション学専攻(博士前期)	一般入試	志願者	10	5	10	5	1
			合格者	5	3	5	2	1
			入学者(A)	4	2	3	2	1
			入学定員(B)	25	25	25	25	25
			A/B	0.16	0.08	0.12	0.08	0.04
		社会人入試	志願者	0	3	0	4	4
			合格者	0	1	0	0	1
			入学者(A)	0	1	0	0	1
			入学定員(B)	0	0	0	0	0
			A/B	0.00	0.00	0.00	0.00	0.00
		留学生入試	志願者	10	19	26	38	40
			合格者	5	12	13	16	14
			入学者(A)	4	11	7	11	11
			入学定員(B)	0	0	0	0	0
			A/B	0.00	0.00	0.00	0.00	0.00
		学内選考入試	志願者	1	6	1	4	2
			合格者	1	1	1	4	2
			入学者(A)	0	1	0	4	2
			入学定員(B)	0	0	0	0	0
			A/B	0.00	0.00	0.00	0.00	0.00
	その他入試(早期卒業)	志願者	0	0	0	0	0	
		合格者	0	0	0	0	0	
		入学者(A)	0	0	0	0	0	
		入学定員(B)	0	0	0	0	0	
		A/B	0.00	0.00	0.00	0.00	0.00	
	課程計	志願者	21	33	37	51	47	
		合格者	11	17	19	22	18	
		入学者(A)	8	15	10	17	15	
		入学定員(B)	25	25	25	25	25	
		A/B	0.32	0.60	0.40	0.68	0.60	
	情報コミュニケーション学専攻(博士後期)	一般入試	志願者	2	1	7	3	1
			合格者	2	0	6	3	1
			入学者(A)	2	0	5	3	1
			入学定員(B)	6	6	6	6	6
			A/B	0.33	0.00	0.83	0.50	0.17
		留学生入試	志願者	1	1	0	0	1
			合格者	0	1	0	0	0
			入学者(A)	0	1	0	0	0
			入学定員(B)	0	0	0	0	0
			A/B	0.00	0.00	0.00	0.00	0.00
		課程計	志願者	3	2	7	3	2
			合格者	2	1	6	3	1
			入学者(A)	2	1	5	3	1
			入学定員(B)	6	6	6	6	6
A/B			0.33	0.17	0.83	0.50	0.17	
専攻計	志願者	24	35	44	54	49		
	合格者	13	18	25	25	19		
	入学者(A)	10	16	15	20	16		
	入学定員(B)	31	31	31	31	31		
	A/B	0.32	0.52	0.48	0.65	0.52		
研究科合計	志願者	24	35	44	54	49		
	合格者	13	18	25	25	19		
	入学者(A)	10	16	15	20	16		
	入学定員(B)	31	31	31	31	31		
	A/B	0.32	0.52	0.48	0.65	0.52		

研究科名	専攻名	入試の種類		2013年度	2014年度	2015年度	2016年度	2017年度
教養デザイン研究科	教養デザイン専攻（博士前期）	一般入試	志願者	9	5	5	4	2
			合格者	4	5	1	3	2
			入学者(A)	1	3	1	3	2
			入学定員(B)	20	20	20	20	20
			A/B	0.05	0.15	0.05	0.15	0.10
		推薦入試	志願者	3	2	3	4	4
			合格者	3	2	3	3	4
			入学者(A)	3	2	3	3	4
			入学定員(B)	0	0	0	0	0
			A/B	0.00	0.00	0.00	0.00	0.00
		社会人入試	志願者	3	4	1	1	1
			合格者	3	1	1	0	1
			入学者(A)	2	1	1	0	1
			入学定員(B)	0	0	0	0	0
			A/B	0.00	0.00	0.00	0.00	0.00
		留学生入試	志願者	3	7	6	6	7
			合格者	2	5	5	5	2
			入学者(A)	1	4	3	4	2
			入学定員(B)	0	0	0	0	0
			A/B	0.00	0.00	0.00	0.00	0.00
	学内選考入試	志願者	3	2	1	2	3	
		合格者	3	2	1	1	3	
		入学者(A)	3	2	0	1	2	
		入学定員(B)	0	0	0	0	0	
		A/B	0.00	0.00	0.00	0.00	0.00	
	課程計	志願者	21	20	16	17	17	
		合格者	15	15	11	12	12	
		入学者(A)	10	12	8	11	11	
		入学定員(B)	20	20	20	20	20	
		A/B	0.50	0.60	0.40	0.55	0.55	
	教養デザイン専攻（博士後期）	一般入試	志願者	4	2	1	3	3
			合格者	4	2	1	2	3
			入学者(A)	4	2	1	2	3
			入学定員(B)	4	4	4	4	4
			A/B	1.00	0.50	0.25	0.50	0.75
		留学生入試	志願者	2	0	2	3	1
			合格者	2	0	2	3	1
			入学者(A)	2	0	2	2	1
			入学定員(B)	0	0	0	0	0
			A/B	0.00	0.00	0.00	0.00	0.00
		課程計	志願者	6	2	3	6	4
			合格者	6	2	3	5	4
	入学者(A)		6	2	3	4	4	
	入学定員(B)		4	4	4	4	4	
	A/B		1.50	0.50	0.75	1.00	1.00	
	専攻計	志願者	27	22	19	23	21	
		合格者	21	17	14	17	16	
入学者(A)		16	14	11	15	15		
入学定員(B)		24	24	24	24	24		
A/B		0.67	0.58	0.46	0.63	0.63		
研究科合計	志願者	27	22	19	23	21		
	合格者	21	17	14	17	16		
	入学者(A)	16	14	11	15	15		
	入学定員(B)	24	24	24	24	24		
	A/B	0.67	0.58	0.46	0.63	0.63		

研究科名	専攻名	入試の種類		2013年度	2014年度	2015年度	2016年度	2017年度
先端数理科学研究科	現象数理学専攻（博士前期）	一般入試	志願者	5	6	8	2	17
			合格者	4	5	3	2	11
			入学者(A)	4	5	2	2	9
			入学定員(B)	15	15	15	15	20
			A/B	0.27	0.33	0.13	0.13	0.45
		留学生入試	志願者	0	1	1	2	5
			合格者	0	0	0	2	1
			入学者(A)	0	0	0	2	1
			入学定員(B)	0	0	0	0	0
			A/B	0.00	0.00	0.00	0.00	0.00
		学内選考入試	志願者	5	6	2	1	9
			合格者	5	6	2	1	9
			入学者(A)	5	6	2	1	9
			入学定員(B)	0	0	0	0	0
			A/B	0.00	0.00	0.00	0.00	0.00
		課程計	志願者	10	13	11	5	31
	合格者		9	11	5	5	21	
	入学者(A)		9	11	4	5	19	
	入学定員(B)		15	15	15	15	20	
	A/B		0.60	0.73	0.27	0.33	0.95	
	現象数理学専攻（博士後期）	一般入試	志願者	3	2	2	1	0
			合格者	3	2	2	1	0
			入学者(A)	3	2	2	1	0
			入学定員(B)	5	5	5	5	5
			A/B	0.60	0.40	0.40	0.20	0.00
		留学生入試	志願者	0	0	3	0	1
			合格者	0	0	3	0	1
			入学者(A)	0	0	3	0	1
			入学定員(B)	0	0	0	0	0
			A/B	0.00	0.00	0.00	0.00	0.00
		その他入試 (MIMS PhD)	志願者	1	3	0	0	0
			合格者	1	2	0	0	0
入学者(A)			1	2	0	0	0	
入学定員(B)			0	0	0	0	0	
A/B			0.00	0.00	0.00	0.00	0.00	
課程計		志願者	4	5	5	1	1	
	合格者	4	4	5	1	1		
	入学者(A)	4	4	5	1	1		
	入学定員(B)	5	5	5	5	5		
	A/B	0.80	0.80	1.00	0.20	0.20		
専攻計	志願者	14	18	16	6	32		
	合格者	13	15	10	6	22		
	入学者(A)	13	15	9	6	20		
	入学定員(B)	20	20	20	20	25		
	A/B	0.65	0.75	0.45	0.30	0.80		

研究科名	専攻名	入試の種類		2013年度	2014年度	2015年度	2016年度	2017年度
先端数理科学研究科	先端メディアサイエンス専攻（博士前期）	一般入試	志願者	-	-	-	-	26
			合格者	-	-	-	-	22
			入学者(A)	-	-	-	-	19
			入学定員(B)	-	-	-	-	45
			A/B	-	-	-	-	0.42
		留学生入試	志願者	-	-	-	-	8
			合格者	-	-	-	-	2
			入学者(A)	-	-	-	-	2
			入学定員(B)	-	-	-	-	0
			A/B	-	-	-	-	0.00
		学内選考入試	志願者	-	-	-	-	41
			合格者	-	-	-	-	41
			入学者(A)	-	-	-	-	40
			入学定員(B)	-	-	-	-	0
			A/B	-	-	-	-	0.00
		課程計	志願者	-	-	-	-	75
	合格者		-	-	-	-	65	
	入学者(A)		-	-	-	-	61	
	入学定員(B)		-	-	-	-	45	
	A/B		-	-	-	-	1.36	
	先端メディアサイエンス専攻（博士後期）	一般入試	志願者	-	-	-	-	3
			合格者	-	-	-	-	3
			入学者(A)	-	-	-	-	3
			入学定員(B)	-	-	-	-	6
			A/B	-	-	-	-	0.50
		留学生入試	志願者	-	-	-	-	0
			合格者	-	-	-	-	0
			入学者(A)	-	-	-	-	0
入学定員(B)			-	-	-	-	0	
A/B			-	-	-	-	0.00	
その他入試 (MIMS PhD)		志願者	-	-	-	-	0	
		合格者	-	-	-	-	0	
	入学者(A)	-	-	-	-	0		
	入学定員(B)	-	-	-	-	0		
	A/B	-	-	-	-	0.00		
課程計	志願者	-	-	-	-	3		
	合格者	-	-	-	-	3		
	入学者(A)	-	-	-	-	3		
	入学定員(B)	-	-	-	-	6		
	A/B	-	-	-	-	0.50		
専攻計			志願者	-	-	-	-	78
			合格者	-	-	-	-	68
			入学者(A)	-	-	-	-	64
			入学定員(B)	-	-	-	-	51
			A/B	-	-	-	-	1.25

研究科名	専攻名	入試の種類		2013年度	2014年度	2015年度	2016年度	2017年度
先端数理科学研究科	ネットワークデザイン専攻 (博士前期)	一般入試	志願者	-	-	-	-	9
			合格者	-	-	-	-	5
			入学者(A)	-	-	-	-	5
			入学定員(B)	-	-	-	-	36
			A/B	-	-	-	-	0.14
		留学生入試	志願者	-	-	-	-	0
			合格者	-	-	-	-	0
			入学者(A)	-	-	-	-	0
			入学定員(B)	-	-	-	-	0
			A/B	-	-	-	-	0.00
		学内選考入試	志願者	-	-	-	-	27
			合格者	-	-	-	-	27
			入学者(A)	-	-	-	-	26
			入学定員(B)	-	-	-	-	0
			A/B	-	-	-	-	0.00
		課程計	志願者	-	-	-	-	36
	合格者		-	-	-	-	32	
	入学者(A)		-	-	-	-	31	
	入学定員(B)		-	-	-	-	36	
	A/B		-	-	-	-	0.86	
	ネットワークデザイン専攻 (博士後期)	一般入試	志願者	-	-	-	-	0
			合格者	-	-	-	-	0
			入学者(A)	-	-	-	-	0
			入学定員(B)	-	-	-	-	3
			A/B	-	-	-	-	0.00
		留学生入試	志願者	-	-	-	-	0
			合格者	-	-	-	-	0
			入学者(A)	-	-	-	-	0
			入学定員(B)	-	-	-	-	0
			A/B	-	-	-	-	0.00
		その他入試 (MIMS PhD)	志願者	-	-	-	-	0
			合格者	-	-	-	-	0
入学者(A)			-	-	-	-	0	
入学定員(B)			-	-	-	-	0	
A/B			-	-	-	-	0.00	
課程計		志願者	-	-	-	-	0	
	合格者	-	-	-	-	0		
	入学者(A)	-	-	-	-	0		
	入学定員(B)	-	-	-	-	3		
	A/B	-	-	-	-	0.00		
専攻計	志願者	-	-	-	-	36		
	合格者	-	-	-	-	32		
	入学者(A)	-	-	-	-	31		
	入学定員(B)	-	-	-	-	39		
	A/B	-	-	-	-	0.79		
研究科合計	志願者	14	18	16	6	146		
	合格者	13	15	10	6	122		
	入学者(A)	13	15	9	6	115		
	入学定員(B)	20	20	20	20	115		
	A/B	0.65	0.75	0.45	0.30	1.00		

研究科名	専攻名	入試の種類		2013年度	2014年度	2015年度	2016年度	2017年度
国際 日 本 学 研 究 科	国際 日 本 学 専 攻 ( 博 士 前 期 )	一般入試	志願者	25	10	13	3	9
			合格者	7	6	8	2	5
			入学者(A)	5	6	5	2	2
			入学定員(B)	20	20	20	20	20
			A/B	0.25	0.30	0.25	0.10	0.10
		社会人入試	志願者	2	0	3	0	2
			合格者	0	0	0	0	2
			入学者(A)	0	0	0	0	2
			入学定員(B)	0	0	0	0	0
			A/B	0.00	0.00	0.00	0.00	0.00
		留学生入試	志願者	36	46	38	44	49
			合格者	8	7	11	7	12
			入学者(A)	6	7	9	5	8
			入学定員(B)	0	0	0	0	0
			A/B	0.00	0.00	0.00	0.00	0.00
		学内選考入試	志願者	7	3	0	1	3
			合格者	7	3	0	1	3
			入学者(A)	6	2	0	1	3
			入学定員(B)	0	0	0	0	0
			A/B	0.00	0.00	0.00	0.00	0.00
	課程計	志願者	70	59	54	48	63	
		合格者	22	16	19	10	22	
		入学者(A)	17	15	14	8	15	
		入学定員(B)	20	20	20	20	20	
		A/B	0.85	0.75	0.70	0.40	0.75	
	国際 日 本 学 専 攻 ( 博 士 後 期 )	一般入試	志願者	-	5	5	4	4
			合格者	-	3	2	2	3
			入学者(A)	-	3	2	2	3
入学定員(B)			-	5	5	5	5	
A/B			-	0.60	0.40	0.40	0.60	
留学生入試		志願者	-	0	1	0	0	
		合格者	-	0	1	0	0	
		入学者(A)	-	0	1	0	0	
		入学定員(B)	-	0	0	0	0	
		A/B	-	0.00	0.00	0.00	0.00	
課程計		志願者	-	5	6	4	4	
		合格者	-	3	3	2	3	
	入学者(A)	-	3	3	2	3		
	入学定員(B)	-	5	5	5	5		
	A/B	-	0.60	0.60	0.40	0.60		
専攻計	志願者	70	64	60	52	67		
	合格者	22	19	22	12	25		
	入学者(A)	17	18	17	10	18		
	入学定員(B)	20	25	25	25	25		
	A/B	0.85	0.72	0.68	0.40	0.72		
研究科合計	志願者	70	64	60	52	67		
	合格者	22	19	22	12	25		
	入学者(A)	17	18	17	10	18		
	入学定員(B)	20	25	25	25	25		
	A/B	0.85	0.72	0.68	0.40	0.72		

研究科名	専攻名	入試の種類		2013年度	2014年度	2015年度	2016年度	2017年度
グローバル・ガバナンス研究科	グローバル・ガバナンス専攻 (博士後期)	一般入試	志願者	-	1	1	0	3
			合格者	-	1	0	0	1
			入学者(A)	-	1	0	0	1
			入学定員(B)	-	5	5	5	5
			A/B	-	0.20	0.00	0.00	0.20
		留学生入試	志願者	-	0	0	0	0
			合格者	-	0	0	0	0
			入学者(A)	-	0	0	0	0
			入学定員(B)	-	0	0	0	0
			A/B	-	0.00	0.00	0.00	0.00
		その他入試口	志願者	-	0	0	0	0
			合格者	-	0	0	0	0
			入学者(A)	-	0	0	0	0
			入学定員(B)	-	0	0	0	0
			A/B	-	0.00	0.00	0.00	0.00
		課程計	志願者	-	1	1	0	3
	合格者		-	1	0	0	1	
	入学者(A)		-	1	0	0	1	
	入学定員(B)		-	5	5	0	5	
	A/B		-	0.20	0.00	0.00	0.20	
	グローバル・ガバナンス専攻 (博士後期) 秋入学	秋季入試(一般入試)	志願者	-	0	1	5	4
			合格者	-	0	1	4	2
			入学者(A)	-	0	1	4	1
			入学定員(B)	-	0	0	0	0
			A/B	-	0.00	0.00	0.00	0.00
		課程(秋季)計	志願者	-	0	1	5	4
			合格者	-	0	1	4	2
			入学者(A)	-	0	1	4	1
入学定員(B)			-	0	0	0	0	
A/B			-	0.00	0.00	0.00	0.00	
研究科合計			志願者	-	1	2	5	7
			合格者	-	1	1	4	3
			入学者(A)	-	1	1	4	2
			入学定員(B)	-	5	5	5	5
			A/B	-	0.20	0.20	0.80	0.40

研究科名	専攻名	入試の種類		2013年度	2014年度	2015年度	2016年度	2017年度
ガバナンス研究科（専門職学位課程）	ガバナンス専攻	一般入試	志願者	43	28	31	32	34
			合格者	40	27	30	30	33
			入学者(A)	32	23	27	24	28
			入学定員(B)	50	50	50	55	55
			A/B	0.64	0.46	0.54	0.44	0.51
		留学生入試	志願者	1	5	3	0	0
			合格者	1	2	2	0	0
			入学者(A)	1	2	2	0	0
			入学定員(B)	0	0	0	0	0
			A/B	0.00	0.00	0.00	0.00	0.00
		学内選考入試	志願者	0	0	0	0	0
			合格者	0	0	0	0	0
			入学者(A)	0	0	0	0	0
			入学定員(B)	0	0	0	0	0
			A/B	0.00	0.00	0.00	0.00	0.00
		課程計	志願者	44	33	34	32	34
	合格者		41	29	32	30	33	
	入学者(A)		33	25	29	24	28	
	入学定員(B)		50	50	50	55	55	
	A/B		0.66	0.50	0.58	0.44	0.51	
	専攻小計	志願者	44	33	34	32	34	
		合格者	41	29	32	30	33	
		入学者(A)	33	25	29	24	28	
		入学定員(B)	50	50	50	55	55	
		A/B	0.66	0.50	0.58	0.44	0.51	
	ガバナンス専攻（秋季入試）	秋季入試（一般入試）	志願者	6	14	9	16	13
			合格者	6	14	9	16	13
			入学者(A)	5	14	8	14	13
			入学定員(B)	0	0	0	0	0
			A/B	0.00	0.00	0.00	0.00	0.00
		秋季入試（留学生入試）	志願者	18	20	19	22	0
			合格者	18	20	19	22	0
			入学者(A)	17	20	19	22	0
			入学定員(B)	0	0	0	0	0
			A/B	0.00	0.00	0.00	0.00	0.00
		課程（秋季入試）計	志願者	24	34	28	38	13
			合格者	24	34	28	38	13
	入学者(A)		22	34	26	36	13	
	入学定員(B)		0	0	0	0	0	
	A/B		0.00	0.00	0.00	0.00	0.00	
	専攻小計	志願者	24	34	28	38	13	
		合格者	24	34	28	38	13	
		入学者(A)	22	34	26	36	13	
		入学定員(B)	0	0	0	0	0	
		A/B	0.00	0.00	0.00	0.00	0.00	
	研究科合計	志願者	68	67	62	70	47	
		合格者	65	63	60	68	46	
入学者(A)		55	59	55	60	41		
入学定員(B)		50	50	50	55	55		
A/B		1.10	1.18	1.10	1.09	0.75		



研究科名	専攻名	入試の種類		2013年度	2014年度	2015年度	2016年度	2017年度	
グローバル・ビジネス研究科 (専門職学位課程)	グローバル・ビジネス専攻	一般入試	志願者	112	94	112	143	159	
			合格者	99	77	84	99	72	
			入学者(A)	81	56	69	82	63	
			入学定員(B)	80	80	80	80	80	
			A/B	1.01	0.70	0.86	1.03	0.79	
		課程計	志願者	112	94	112	143	159	
			合格者	99	77	84	99	72	
			入学者(A)	81	56	69	82	63	
			入学定員(B)	80	80	80	80	80	
			A/B	1.01	0.70	0.86	1.03	0.79	
	専攻小計			志願者	112	94	112	143	159
				合格者	99	77	84	99	72
				入学者(A)	81	56	69	82	63
				入学定員(B)	80	80	80	80	80
				A/B	1.01	0.70	0.86	1.03	0.79
	グローバル・ビジネス専攻 (秋季入試)	秋季入試(一般入試)	志願者	14	23	20	41	35	
			合格者	13	17	16	29	24	
			入学者(A)	13	17	15	26	21	
			入学定員(B)	0	0	0	0	0	
			A/B	0.00	0.00	0.00	0.00	0.00	
		秋季入試(留学生入試)	志願者	7	0	0	0	0	
			合格者	4	0	0	0	0	
			入学者(A)	4	0	0	0	0	
			入学定員(B)	0	0	0	0	0	
			A/B	0.00	0.00	0.00	0.00	0.00	
		課程(秋季入試)計	志願者	21	23	20	41	35	
			合格者	17	17	16	29	24	
入学者(A)			17	17	15	26	21		
入学定員(B)			0	0	0	0	0		
A/B			0.00	0.00	0.00	0.00	0.00		
専攻小計			志願者	21	23	20	41	35	
			合格者	17	17	16	29	24	
			入学者(A)	17	17	15	26	21	
			入学定員(B)	0	0	0	0	0	
			A/B	0.00	0.00	0.00	0.00	0.00	
研究科合計			志願者	133	117	132	184	194	
			合格者	116	94	100	128	96	
			入学者(A)	98	73	84	108	84	
			入学定員(B)	80	80	80	80	80	
			A/B	1.23	0.91	1.05	1.35	1.05	

研究科名	専攻名	入試の種類		2013年度	2014年度	2015年度	2016年度	2017年度
会計専門職研究科 (専門職学位課程)	会計専門職専攻	一般入試	志願者	75	62	50	50	57
			合格者	49	45	38	40	47
			入学者(A)	31	23	28	29	35
			入学定員(B)	80	80	80	80	80
			A/B	0.39	0.29	0.35	0.36	0.44
		指定校推薦入試	志願者	-	0	0	0	0
			合格者	-	0	0	0	0
			入学者(A)	-	0	0	0	0
			入学定員(B)	-	0	0	0	0
			A/B	-	0.00	0.00	0.00	0.00
		自己推薦入試	志願者	1	-	-	6	13
			合格者	1	-	-	5	10
			入学者(A)	0	-	-	4	9
			入学定員(B)	0	-	-	0	0
			A/B	0.00	-	-	0.00	0.00
		学内選考入試	志願者	4	6	2	3	6
			合格者	4	5	2	3	4
			入学者(A)	2	4	2	2	4
			入学定員(B)	0	0	0	0	0
			A/B	0.00	0.00	0.00	0.00	0.00
	課程計	志願者	80	68	52	59	76	
		合格者	54	50	40	48	61	
		入学者(A)	33	27	30	35	48	
		入学定員(B)	80	80	80	80	80	
		A/B	0.41	0.34	0.38	0.44	0.60	
	専攻小計	志願者	80	68	52	59	76	
		合格者	54	50	40	48	61	
		入学者(A)	33	27	30	35	48	
入学定員(B)		80	80	80	80	80		
A/B		0.41	0.34	0.38	0.44	0.60		
(会計専門職大学院)	秋季入試(一般入試)	志願者	-	2	2	1	0	
		合格者	-	1	2	0	0	
		入学者(A)	-	0	2	0	0	
		入学定員(B)	-	0	0	0	0	
		A/B	-	0.00	0.00	0.00	0.00	
	専攻小計	志願者	-	2	2	1	0	
		合格者	-	1	2	0	0	
		入学者(A)	-	0	2	0	0	
		入学定員(B)	-	0	0	0	0	
A/B	-	0.00	0.00	0.00	0.00			
研究科合計	志願者	80	70	54	60	76		
	合格者	54	51	42	48	61		
	入学者(A)	33	27	32	35	48		
	入学定員(B)	80	80	80	80	80		
	A/B	0.41	0.34	0.40	0.44	0.60		
大学院合計	志願者	1,605	1,666	1,442	1,582	1,784		
	合格者	1,082	1,082	1,004	1,059	1,142		
	入学者(A)	942	946	881	923	1,018		
	入学定員(B)	1,114	1,114	1,119	1,114	1,205		
	A/B	0.85	0.85	0.79	0.83	0.84		

<法科大学院>

法科大学院名		2013年度			2014年度			2015年度			2016年度			2017年度		
		未修者	既修者	計	未修者	既修者	計	未修者	既修者	計	未修者	既修者	計	未修者	既修者	計
法務研究科法務専攻	志願者	282	574	856	212	421	633	128	298	426	91	211	302	90	204	294
	合格者	134	243	377	92	143	235	107	229	336	87	182	269	89	192	281
	入学者(A)	79	58	137	24	26	50	23	65	88	9	43	52	13	27	40
	入学定員(B)	80	90	170	80	90	170	80	90	170	40	80	120	40	80	120
	A/B	0.99	0.64	0.81	0.30	0.29	0.29	0.29	0.72	0.52	0.23	0.54	0.43	0.33	0.34	0.33
法科大学院合計	志願者	282	574	856	212	421	633	128	298	426	91	211	302	90	204	294
	合格者	134	243	377	92	143	235	107	229	336	87	182	269	89	192	281
	入学者(A)	79	58	137	24	26	50	23	65	88	9	43	52	13	27	40
	入学定員(B)	80	90	170	80	90	170	80	90	170	40	80	120	40	80	120
	A/B	0.99	0.64	0.81	0.30	0.29	0.29	0.29	0.72	0.52	0.23	0.54	0.43	0.33	0.34	0.33

【明治大学注】

- 1 「A/B」「入学者の学科計に対する割合(%)」「入学者の学部計に対する割合(%)」は小数点以下第3位を四捨五入し、小数点第2位まで表示している。
- 2 学部の「一般入試志願者数」については、「一般入試志願者数」「センター入試志願者数」及び「全学部統一入試志願者数」の和である。
- 3 2015年度までの志願者数は学校基本調査に則り「全学部統一入試」志願者を学部に分した値を掲載。2016年度からの志願者数は延べ人数である。(2016年度からの変更点)
- 4 「編入学試験」についてはこの表には記載しない。
- 5 留学生入試に「交換留学生」は含まない。
- 6 入学定員が若干名の場合は「0」と記載している。
- 7 大学院の入学定員についてはすべて一般入試の入学定員に含めている。







2 学部・学科，大学院研究科，専門職大学院等の学生定員及び在籍学生数（過去5年間）

（表4）

学部・研究科	学科・専攻	2017年度 入学定員	2017年度 収容定員	在籍学生数 (B)	収容定員に対する 在籍学生数比率	入学定員に対する 入学者数比率 (5年間平均)	編入学生数	編入学 定員に対する 編入学生 数比率	修業 年限	2年次編入			3年次編入			4年次編入			入学者					入学定員					入学 定員計							
										編入学 定員	編入学 の収容 定員	編入学 の収容 定員	編入学 の収容 定員	編入学 の収容 定員	編入学 の収容 定員	編入学 の収容 定員	編入学 の収容 定員	編入学 の収容 定員	編入学 の収容 定員	編入学 の収容 定員	編入学 の収容 定員	編入学 の収容 定員	編入学 の収容 定員	編入学 の収容 定員	編入学 の収容 定員	編入学 の収容 定員	編入学 の収容 定員	編入学 の収容 定員		編入学 の収容 定員	編入学 の収容 定員	編入学 の収容 定員	編入学 の収容 定員	編入学 の収容 定員	編入学 の収容 定員	編入学 の収容 定員
明治大学 専門職 学位課程 大学院	ガバナンス研究科 (専門職大学院)	ガバナンス専攻	55	110	131	1.19	1.04			2										55	59	55	60	41	270	50	50	50	55	55	260					
		計	55	110	131	1.19	1.04			2										55	59	55	60	41	270	50	50	50	55	55	260					
	グローバル・ビジネス研究科 (専門職大学院)	グローバル・ビジネス専攻	80	160	202	1.26	1.12			2										98	73	84	108	84	447	80	80	80	80	80	400					
		計	80	160	202	1.26	1.12			2										98	73	84	108	84	447	80	80	80	80	80	400					
	会計専門職研究科 (専門職大学院)	会計専門職専攻	80	160	80	0.50	0.44			2										33	27	32	35	48	175	80	80	80	80	80	400					
		計	80	160	80	0.50	0.44			2										33	27	32	35	48	175	80	80	80	80	80	400					
		専門職課程合計	215	430	413	0.96	0.84													186	159	171	203	173	892	210	210	210	215	215	1060					
	法務研究科 (法科大学院)	法務専攻(3年)	40	240	53	0.22	0.56			3										79	24	65	43	13	224	80	80	80	80	80	400					
		未修者総数			53																															
		既修者総数			0																															
		法務専攻(2年)	80	80	86	1.08	0.42			2										58	26	23	9	27	143	90	90	90	40	40	350					
		留年者総数			36																															
休学者総数				1																																
	法科大学院合計	120	320	139	0.43	0.48													137	50	88	52	40	367	170	170	170	120	120	750						

【明治大学注】

- 1 在籍学生数は2017年5月1日現在。
- 2 秋入学者は翌年春の入学者数に合算される。(例) 2016年度秋入学者は「2017年度」入学者として合算。
- 3 「収容定員に対する在籍学生数比率」「入学定員に対する入学者数比率(5年間平均)」「編入学定員に対する編入学生数比率」は小数点以下第3位を四捨五入し、小数点第2位まで表示している。
- 4 学部・学科，大学院研究科・専攻等が募集停止あるいは完成年度に達していない場合，学部・学科・研究科・専攻名の欄に「※」を付して注記している。

V 財 務

1-1 事業活動収支計算書関係比率・消費収支計算書関係比率（法人全体）\*注1（過去5年間）

（表6）

	比 率	算 式 (* 100) ①*注2	算 式 (* 100) ②*注2	2012年度	2013年度	2014年度	2015年度	2016年度
1	人 件 費 比 率	$\frac{\text{人 件 費}}{\text{帰 属 収 入}}$	$\frac{\text{人 件 費}}{\text{経 常 収 入}}$	57.7 %	57.8 %	57.6 %	53.7 %	58.7 %
2	人 件 費 依 存 率	$\frac{\text{人 件 費}}{\text{学 生 生 徒 等 納 付 金}}$	$\frac{\text{人 件 費}}{\text{学 生 生 徒 等 納 付 金}}$	78.7	80.6	82.7	81.1	78.7
3	教 育 研 究 経 費 比 率	$\frac{\text{教 育 研 究 経 費}}{\text{帰 属 収 入}}$	$\frac{\text{教 育 研 究 経 費}}{\text{経 常 収 入}}$	36.1	40.3	40.5	41.8	33.9
4	管 理 経 費 比 率	$\frac{\text{管 理 経 費}}{\text{帰 属 収 入}}$	$\frac{\text{管 理 経 費}}{\text{経 常 収 入}}$	5.3	4.7	4.7	3.9	4.3
5	借 入 金 等 利 息 比 率	$\frac{\text{借 入 金 等 利 息}}{\text{帰 属 収 入}}$	$\frac{\text{借 入 金 等 利 息}}{\text{経 常 収 入}}$	0.0	0.0	0.0	0.0	0.0
6	事 業 活 動 収 支 差 額 比 率 （ 帰 属 収 支 差 額 比 率 ）	$\frac{\text{帰 属 収 入} - \text{消 費 支 出}}{\text{帰 属 収 入}}$	$\frac{\text{基 本 金 組 入 前 当 年 度 収 支 差 額}}{\text{事 業 活 動 収 入}}$	0.1	-3.4	-3.1	1.1	2.8
7	事 業 活 動 収 支 比 率 （ 消 費 支 出 比 率 ）	$\frac{\text{消 費 支 出}}{\text{帰 属 収 入}}$	$\frac{\text{事 業 活 動 支 出}}{\text{事 業 活 動 収 入}}$	99.9	103.4	103.1	98.9	97.2
8	基 本 金 組 入 後 収 支 比 率 （ 消 費 収 支 比 率 ）	$\frac{\text{消 費 支 出}}{\text{消 費 収 入}}$	$\frac{\text{事 業 活 動 支 出}}{\text{事 業 活 動 収 入} - \text{基 本 金 組 入 額}}$	106.9	120.1	112.8	100.6	101.9
9	学 生 生 徒 等 納 付 金 比 率	$\frac{\text{学 生 生 徒 等 納 付 金}}{\text{帰 属 収 入}}$	$\frac{\text{学 生 生 徒 等 納 付 金}}{\text{経 常 収 入}}$	73.4	71.8	69.6	66.2	74.6
10	寄 付 金 比 率	$\frac{\text{寄 付 金}}{\text{帰 属 収 入}}$	$\frac{\text{寄 付 金}}{\text{事 業 活 動 収 入}}$	1.0	0.9	0.9	1.0	1.1
11	経 常 寄 付 金 比 率		$\frac{\text{教 育 活 動 収 支 の 寄 付 金}}{\text{経 常 収 入}}$				0.7	0.8
12	補 助 金 比 率	$\frac{\text{補 助 金}}{\text{帰 属 収 入}}$	$\frac{\text{補 助 金}}{\text{事 業 活 動 収 入}}$	11.6	10.6	9.9	8.3	9.5
13	経 常 補 助 金 比 率		$\frac{\text{教 育 活 動 収 支 の 補 助 金}}{\text{経 常 収 入}}$				8.3	9.5
14	基 本 金 組 入 率	$\frac{\text{基 本 金 組 入 額}}{\text{帰 属 収 入}}$	$\frac{\text{基 本 金 組 入 額}}{\text{事 業 活 動 収 入}}$	6.5	13.9	8.6	1.6	4.6
15	減 価 償 却 額 比 率	$\frac{\text{減 価 償 却 費}}{\text{消 費 支 出}}$	$\frac{\text{減 価 償 却 額}}{\text{経 常 支 出}}$	11.6	12.0	11.2	10.3	11.3
16	経 常 収 支 差 額 比 率		$\frac{\text{経 常 収 支 差 額}}{\text{経 常 収 入}}$				0.5	3.1
17	教 育 活 動 収 支 差 額 比 率		$\frac{\text{教 育 活 動 収 支 差 額}}{\text{教 育 活 動 収 入 計}}$				-0.4	2.0

【明治大学注】

1 「学校法人会計基準」に基づく財務計算書類中の事業活動収支計算書・消費収支計算書（法人全体のもの）を用いて、表に示された算式により過去5年分の比率を記載している。

2 2014（平成26）年度以前については算式①を用いて、2015（平成27）年度以後については算式②を用いて、比率を算出している。



1-2 事業活動収支計算書関係比率・消費収支計算書関係比率（大学部門）\*注1 （過去5年間） （表7）

	比率	算式(*100)①*注2	算式(*100)②*注2	2012年度	2013年度	2014年度	2015年度	2016年度
1	人件費比率	$\frac{\text{人件費}}{\text{帰属収入}}$	$\frac{\text{人件費}}{\text{経常収入}}$	52.3%	52.5%	51.9%	48.4%	53.0%
2	人件費依存率	$\frac{\text{人件費}}{\text{学生生徒等納付金}}$	$\frac{\text{人件費}}{\text{学生生徒等納付金}}$	69.6	71.4	73.2	71.9	69.5
3	教育研究経費比率	$\frac{\text{教育研究経費}}{\text{帰属収入}}$	$\frac{\text{教育研究経費}}{\text{経常収入}}$	35.9	40.7	40.9	42.3	34.0
4	管理経費比率	$\frac{\text{管理経費}}{\text{帰属収入}}$	$\frac{\text{管理経費}}{\text{経常収入}}$	4.8	4.3	4.4	3.4	4.0
5	借入金等利息比率	$\frac{\text{借入金等利息}}{\text{帰属収入}}$	$\frac{\text{借入金等利息}}{\text{経常収入}}$	0.0	0.0	0.0	0.0	0.0
6	事業活動収支差額比率 （帰属収支差額比率）	$\frac{\text{帰属収入}-\text{消費支出}}{\text{帰属収入}}$	$\frac{\text{基本金組入前当年度収支差額}}{\text{事業活動収入}}$	6.3	1.8	2.5	5.9	8.7
7	事業活動収支比率 （消費支出比率）	$\frac{\text{消費支出}}{\text{帰属収入}}$	$\frac{\text{事業活動支出}}{\text{事業活動収入}}$	93.7	98.2	97.5	94.1	91.3
8	基本金組入後収支比率 （消費収支比率）	$\frac{\text{消費支出}}{\text{消費収入}}$	$\frac{\text{事業活動支出}}{\text{事業活動収入}-\text{基本金組入額}}$	99.0	114.9	106.2	95.8	95.8
9	学生生徒等納付金比率	$\frac{\text{学生生徒等納付金}}{\text{帰属収入}}$	$\frac{\text{学生生徒等納付金}}{\text{経常収入}}$	75.3	73.5	71.0	67.3	76.2
10	寄付金比率	$\frac{\text{寄付金}}{\text{帰属収入}}$	$\frac{\text{寄付金}}{\text{事業活動収入}}$	0.9	0.9	0.9	1.0	1.1
11	経常寄付金比率		$\frac{\text{教育活動収支の寄付金}}{\text{経常収入}}$				0.8	0.8
12	補助金比率	$\frac{\text{補助金}}{\text{帰属収入}}$	$\frac{\text{補助金}}{\text{事業活動収入}}$	11.3	10.3	9.5	7.9	9.2
13	経常補助金比率		$\frac{\text{教育活動収支の補助金}}{\text{経常収入}}$				7.9	9.1
14	基本金組入率	$\frac{\text{基本金組入額}}{\text{帰属収入}}$	$\frac{\text{基本金組入額}}{\text{事業活動収入}}$	5.3	14.5	8.2	1.7	4.7
15	減価償却額比率	$\frac{\text{減価償却費}}{\text{消費支出}}$	$\frac{\text{減価償却額}}{\text{経常支出}}$	12.1	12.6	11.7	10.6	11.8
16	経常収支差額比率		$\frac{\text{経常収支差額}}{\text{経常収入}}$				5.8	9.0
17	教育活動収支差額比率		$\frac{\text{教育活動収支差額}}{\text{教育活動収入計}}$				5.3	8.5

【明治大学注】

1 「学校法人会計基準」に基づく財務計算書類中の事業活動収支計算書・消費収支計算書（大学単独のもの）を用いて、表に示された算式により過去5年分の比率を記載している。

2 2014（平成26）年度以前については算式①を用いて、2015（平成27）年度以後については算式②を用いて、比率を算出している。

## 2 貸借対照表関係比率<sup>\*注1</sup> (過去5年間)

(表8)

	比率	算式(*100)① <sup>*注2</sup>	算式(*100)② <sup>*注2</sup>	2012年度	2013年度	2014年度	2015年度	2016年度
1	固定資産構成比率	$\frac{\text{固定資産}}{\text{総資産}}$	$\frac{\text{固定資産}}{\text{総資産}}$	% 85.5	% 87.0	% 87.3	% 86.6	% 86.9
2	流動資産構成比率	$\frac{\text{流動資産}}{\text{総資産}}$	$\frac{\text{流動資産}}{\text{総資産}}$	14.5	13.0	12.7	13.4	13.1
3	固定負債構成比率	$\frac{\text{固定負債}}{\text{総資金}}$	$\frac{\text{固定負債}}{\text{総負債+純資産}}$	14.7	15.0	15.3	15.3	15.4
4	流動負債構成比率	$\frac{\text{流動負債}}{\text{総資金}}$	$\frac{\text{流動負債}}{\text{総負債+純資産}}$	8.0	7.3	7.3	7.4	7.0
5	純資産構成比率 (自己資金構成比率)	$\frac{\text{自己資金}}{\text{総資金}}$	$\frac{\text{純資産}}{\text{総負債+純資産}}$	77.4	77.6	77.4	77.3	77.6
6	繰越収支差額構成比率 (消費収支差額構成比率)	$\frac{\text{消費収支差額}}{\text{総資金}}$	$\frac{\text{繰越収支差額}}{\text{総負債+純資産}}$	-24.3	-28.8	-31.8	-31.8	-32.1
7	固定比率	$\frac{\text{固定資産}}{\text{自己資金}}$	$\frac{\text{固定資産}}{\text{純資産}}$	110.5	112.0	112.8	112.1	112.1
8	固定長期適合率	$\frac{\text{固定資産}}{\text{自己資金+固定負債}}$	$\frac{\text{固定資産}}{\text{純資産+固定負債}}$	92.9	93.9	94.2	93.5	93.5
9	流動比率	$\frac{\text{流動資産}}{\text{流動負債}}$	$\frac{\text{流動資産}}{\text{流動負債}}$	182.6	177.8	173.8	181.3	186.7
10	総負債比率	$\frac{\text{総負債}}{\text{総資産}}$	$\frac{\text{総負債}}{\text{総資産}}$	22.6	22.4	22.6	22.7	22.4
11	負債比率	$\frac{\text{総負債}}{\text{自己資金}}$	$\frac{\text{総負債}}{\text{純資産}}$	29.3	28.8	29.2	29.4	28.9
12	前受金保有率	$\frac{\text{現金預金}}{\text{前受金}}$	$\frac{\text{現金預金}}{\text{前受金}}$	280.0	249.7	220.0	249.9	254.8
13	退職給与引当特定資産保有率 (退職給与引当預金率)	$\frac{\text{退職給与引当特定預金(資産)}}{\text{退職給与引当金}}$	$\frac{\text{退職給与引当特定資産}}{\text{退職給与引当金}}$	50.0	50.0	50.0	50.0	50.0
14	基本金比率	$\frac{\text{基本金}}{\text{基本金要組入額}}$	$\frac{\text{基本金}}{\text{基本金要組入額}}$	99.0	99.6	99.6	99.7	99.7
15	減価償却比率	$\frac{\text{減価償却累計額(図書を除く)}}{\text{減価償却資産取得価格(図書を除く)}}$	$\frac{\text{減価償却累計額(図書を除く)}}{\text{減価償却資産取得価額(図書を除く)}}$	42.2	45.3	47.5	50.0	52.2

【明治大学注】

- 「学校法人会計基準」に基づく財務計算書類中の貸借対照表を用いて、表に示された算式により過去5年分の比率を記載している。
- 2014(平成26)年度以前については算式①を用いて、2015(平成27)年度以後については算式②を用いて、比率を算出している。

学部卒業生数・卒業率・退学者数・退学率（標準修業年限退学率，入学後1年以内退学率）

(表41)

	標準修業年限退学率						入学後一年以内退学率			
	2013年4月に 入学した学生数 (A) <sup>※注1</sup>	2017年3月に 卒業した学生数	標準修業年限 卒業率	2017年3月ま でに退学した学 生数 (B) <sup>※注2,</sup> 注3	2017年3月ま でに退学した学 生数【交換留学 生】	標準修業年限 を通じての退学 率 (B)/(A)	2016年4月に 入学した学生数 (A) <sup>※注1</sup>	2017年3月ま でに退学した学 生数 (B) <sup>※注2,</sup> 注3	2015年3月ま でに退学（除籍 を含む）した学 生数【交換留学 生】	入学後1年以 内の退学率 (B)/(A)
法学部	922	740	80.3%	25	0	2.7%	961	8	1	0.8%
商学部	1,048	898	85.7%	24	16	2.3%	1,051	11	11	1.0%
政治経済学部	983	819	83.3%	40	8	4.1%	1,038	20	20	1.9%
文学部	768	652	84.9%	19	5	2.5%	710	12	7	1.7%
理工学部	963	788	81.8%	48	11	5.0%	1,025	20	11	2.0%
農学部	606	536	88.4%	19	1	3.1%	534	8	0	1.5%
経営学部	746	604	81.0%	14	24	1.9%	794	8	22	1.0%
情報コミュニケーション学部	468	399	85.3%	11	13	2.4%	495	6	1	1.2%
国際日本学部	400	304	76.0%	6	49	1.5%	404	8	29	2.0%
総合数理学部	452	380	84.1%	16	0	3.5%	311	4	0	1.3%
計	7,356	6120	83.2%	222	127	3.0%	7,323	105	102	1.4%

【明治大学注】

- 1 入学者数に再入学者は含まない。
- 2 退学者数には「除籍者」数も含む。
- 3 退学者数に「交換留学生」は含まない。

2016年度 奨学金給付・貸与の状況

(表42)

奨学金の名称	学内・学外の別	給付・貸与の別	支給対象学生数 (A)	在籍学生総数 (B)	在籍学生に対する比率 A/B*	支給総額 (C) (千円)	1件当たり支給額 C/A(千円)	規程	原資	学部/大学院	対象者	タイプ	成績基準 (単位数以外)	家計基準	選考組織	採用後義務	目的
特別給費奨学金	学内	給付	212	31,004	0.7%	181,087	854	明治大学奨学金規程 明治大学奨学金の採用等に関する基準	明治大学奨学金	学部	受験生	学業奨励	入試成績	×	学部	×	優秀な学生の獲得
給費奨学金	学内	給付	1,440	31,004	4.6%	378,900	263	明治大学奨学金規程 明治大学奨学金の採用等に関する基準	明治大学奨学金	学部	在学生	経済支援	○	○	学生部	○	優秀でかつ経済困窮な学生の支援
連合父母会緊急給費奨学金	学内	給付	0	31,004	0.0%	0	0	明治大学連合父母会緊急給費奨学金要綱	明治大学経済支援奨学金	学部	在学生	経済支援	×	○	学生部	×	家計支持者の失職等による緊急的経済困窮学生の支援
創立者記念奨学金	学内	給付	54	31,004	0.2%	5,740	106	明治大学創立者記念奨学金要綱	明治大学創立者記念奨学金	学部	在学生	学生生活支援	×	×	学生部	○	正課外教育支援
明治鋼業奨学金	学内	給付	4	31,004	0.0%	120	30	明治鋼業奨学金要綱	明治鋼業奨学金	学部	在学生	経済支援	○	○	学生部	×	優秀でかつ経済困窮な学生の支援
災害時特別給費奨学金	学内	給付	30	33,449	0.1%	16,736	557	明治大学災害時特別給費奨学金	明治大学経済支援奨学金	学部/大学院/専門職	在学生	経済支援	×	○	学生部	×	被災した学生の経済支援
スポーツ奨励奨学金	学内	給付	172	31,004	0.6%	100,171	582	明治大学奨学金規程 明治大学奨学金の採用等に関する基準	明治大学奨学金	学部	体育会在籍生	学生生活支援	×	○	学生部	○	正課外教育支援
教育ローン利子補給奨学金 (学部)	学内	給付	18	31,004	0.1%	592	32	明治大学奨学金規程 明治大学奨学金の採用等に関する基準	明治大学奨学金	学部	在学生	経済支援	×	×	学生部	×	経済的に修学が困難な学生の支援
教育ローン利子補給奨学金 (大学院)	学内	給付	0	1,893	0.0%	0	0	明治大学奨学金規程 明治大学奨学金の採用等に関する基準	明治大学奨学金	大学院	在学生	経済支援	×	×	学生部	×	経済的に修学が困難な学生の支援
教育ローン利子補給奨学金 (専門職)	学内	給付	0	552	0.0%	0	0	明治大学奨学金規程 明治大学奨学金の採用等に関する基準	明治大学奨学金	専門職	在学生	経済支援	×	×	学生部	×	経済的に修学が困難な学生の支援
大学院研究奨励奨学金 A	学内	給付	129	361	35.7%	27,586	213	明治大学奨学金規程 明治大学奨学金の採用等に関する基準	明治大学奨学金	大学院	在学生	学業奨励	○	×	大学院	×	学業奨励
大学院研究奨励奨学金 B	学内	給付	294	1,532	19.2%	93,126	316	明治大学奨学金規程 明治大学奨学金の採用等に関する基準	明治大学奨学金	大学院	在学生	学業奨励	○	×	大学院	×	学業奨励
ガバナス研究科給費奨学金	学内	給付	52	131	39.7%	13,100	251	明治大学奨学金規程 明治大学奨学金の採用等に関する基準	明治大学奨学金	専門職	受験生/在学生	学業奨励	○	×	専門職	×	学業奨励
グローバル・ビジネス研究科給費奨学金	学内	給付	35	202	17.3%	19,500	557	明治大学奨学金規程 明治大学奨学金の採用等に関する基準	明治大学奨学金	専門職	受験生/在学生	学業奨励	○	×	専門職	×	学業奨励
法科大学院給費奨学金	学内	給付	84	139	60.4%	70,240	836	明治大学奨学金規程 明治大学奨学金の採用等に関する基準	明治大学奨学金	専門職	受験生/在学生	学業奨励	○	×	専門職	×	学業奨励
会計専門職研究科給費奨学金	学内	給付	21	80	26.3%	13,200	628	明治大学奨学金規程 明治大学奨学金の採用等に関する基準	明治大学奨学金	専門職	受験生/在学生	学業奨励	○	×	専門職	×	学業奨励
校友会奨学金 (学部)	学内	給付	184	31,004	0.6%	19,962	108	明治大学校友会奨学金要綱	校友会寄付金 (毎年度)	学部	在学生	学業奨励	○	×	学, 院, 専	×	校友会による学業奨励
校友会奨学金 (大学院) 【制度廃止】								明治大学校友会奨学金要綱	校友会寄付金 (毎年度)	大学院	在学生	学業奨励	○	×	学, 院, 専	×	2014年度給付をもって制度終了
校友会奨学金 (専門職) 【制度廃止】								明治大学校友会奨学金要綱	校友会寄付金 (毎年度)	専門職	在学生	学業奨励	○	×	学, 院, 専	×	
学業奨励給費奨学金	学内	給付	120	31,004	0.4%	35,700	297	明治大学奨学金規程 明治大学奨学金の採用等に関する基準	明治大学奨学金	学部	在学生	学業奨励	○	×	学部	×	学業奨励
特定研究者育成奨学金	学内	給付	19	361	-	14,830	780	特定研究者育成奨学金要綱	明治大学奨学金	大学院	在学生	学業奨励	○	×	大学院	×	研究奨励
明大サポート奨学金	学内	給付	12	31,004	0.0%	2,477	206	明大サポート奨学金要綱	明大サポート寄付金 (毎年)	学部	在学生	経済支援	×	○	学生部	○	家計支持者の失職等による緊急的経済困窮学生の支援
難民学生修学助成金 (学費免除)	学内	給付	7	31,004	0.0%	7,715	1,102	難民学生修学助成金規程	大学財政支出	特定	難民学生	経済支援	×	×	学部	×	特定学生の支援
難民学生修学助成金 (助成金)	学内	給付	7	31,004	0.0%	8,248	1,178	難民学生修学助成金規程	大学財政支出	特定	難民学生	経済支援	×	×	学部	×	特定学生の支援
東日本大震災授業料減免 (学部)	学内	給付	17	31,004	0.1%	8,440	496	明治大学東日本大震災支援奨学金要綱	明治大学経済支援奨学金	学部	在学生	経済支援	×	○	学生部	×	修学が困難な被災学生の支援
東日本大震災授業料減免 (大学院)	学内	給付	0	1,893	0.0%	0	0	明治大学東日本大震災支援奨学金要綱	明治大学経済支援奨学金	大学院	在学生	経済支援	×	○	学生部	×	修学が困難な被災学生の支援
東日本大震災授業料減免 (専門職)	学内	給付	0	552	0.0%	0	0	明治大学東日本大震災支援奨学金要綱	明治大学経済支援奨学金	専門職	在学生	経済支援	×	○	学生部	×	修学が困難な被災学生の支援
東日本大震災修学助成金 (学部)	学内	給付	16	31,004	0.1%	11,520	720	明治大学東日本大震災支援奨学金要綱	明治大学経済支援奨学金	学部	在学生	経済支援	×	○	学生部	×	修学が困難な被災学生の支援
東日本大震災修学助成金 (大学院)	学内	給付	0	1,893	0.0%	0	0	明治大学東日本大震災支援奨学金要綱	明治大学経済支援奨学金	大学院	在学生	経済支援	×	○	学生部	×	修学が困難な被災学生の支援
東日本大震災修学助成金 (専門職)	学内	給付	1	552	0.2%	720	720	明治大学東日本大震災支援奨学金要綱	明治大学経済支援奨学金	専門職	在学生	経済支援	×	○	学生部	×	修学が困難な被災学生の支援
未来サポーター給費奨学生	学内	給付	140	31,004	0.5%	24,772	176	明治大学奨学金規程 明治大学奨学金の採用等に関する基準	奨学サポート資金	学部	在学生	経済支援	○	○	学生部	○	特に経済的に修学が困難な学生の支援

(表42)

奨学金の名称	学内・学外の別	給付・貸与の別	支給対象学生数 (A)	在籍学生総数 (B)	在籍学生に対する比率 A/B*	支給総額 (C) (千円)	1件当たり支給額 C/A(千円)	規程	原資	学部/大学院	対象者	タイプ	成績基準 (単位数以外)	家計基準	選考組織	採用後義務	目的
入学時貸費奨学金	学内	貸与	215	7,402	-	95,939	446	明治大学奨学金規程 明治大学奨学金の採用等に関する基準	明治大学奨学金	学部	受験生	経済支援	×	○	学生部	×	入学時経済負担の軽減
貸費奨学金	学内	貸与	96	31,004	0.3%	41,955	437	明治大学奨学金規程 明治大学奨学金の採用等に関する基準	明治大学奨学金	学部	在学生	経済支援	×	○	学生部	×	経済的に修学が困難な学生の支援
特別貸費奨学金	学内	貸与	0	31,004	0.0%	0	0	明治大学奨学金規程 明治大学奨学金の採用等に関する基準	明治大学奨学金	学部	在学生	経済支援	×	○	学生部	×	経済的に修学が困難な学生の支援
大学院貸費奨学金【制度廃止】	学内	貸与						明治大学奨学金規程 明治大学奨学金の採用等に関する基準	明治大学奨学金	大学院	在学生	経済支援	×	○	大学院	×	経済的に修学が困難な学生の支援
ガバナンス研究科貸費奨学金【制度廃止】	学内	貸与						明治大学奨学金規程 明治大学奨学金の採用等に関する基準	明治大学奨学金	専門職	在学生	経済支援	×	○	専門職	×	経済的に修学が困難な学生の支援
グローバル・ビジネス研究科貸費奨学金	学内	貸与	3	35	8.6%	1,950	650	明治大学奨学金規程 明治大学奨学金の採用等に関する基準	明治大学奨学金	専門職	在学生	経済支援	×	○	専門職	×	経済的に修学が困難な学生の支援
日本学生支援機構 (学部)	学外	貸与	7,831	31,004	25.3%	6,554,665	837	-	-	学部	在学生	経済支援	△	○	-	×	経済的に修学が困難な学生の支援
日本学生支援機構 (大学院・専門職)	学外	貸与	601	2,445	24.6%	602,232	1,002	-	-	大学院 専門職	在学生	経済支援	△	○	-	×	経済的に修学が困難な学生の支援
明治大学連合父母会特別給付奨学金	学外	給付	28	31,004	0.1%	13,900	496	-	-	学部	在学生	経済支援	×	×	学生部	×	家計支持者死亡により修学が困難な学生の支援
明治大学連合父母会一般給付奨学金	学外	給付	100	31,004	0.3%	24,180	241	-	-	学部	在学生	経済支援	×	○	学生部	×	経済的に修学が困難な学生の支援
「つなげ！ 紫紺の“たすき”」奨学金	学外	給付	34	31,004	0.1%	14,200	417	-	-	学部	受験生/在学生	経済支援	×	○	校友会	×	地方出身者への経済支援 (2015年度新設)
私費外国人留学生第1種奨学金	学内	給付	162	国際連携部が所管する奨学金及び助成金について「支給対象学生数(A)」欄に、支給実数を記載している。		48,600	300	明治大学私費外国人留学生奨学金要綱	明治大学奨学金	学部 大学院	在学生	学業奨励 経済支援	○	○	国際連携機構	×	外国人留学生の学業奨励、経済支援
私費外国人留学生第2種奨学金	学内	給付	0			0	0	明治大学私費外国人留学生奨学金要綱	明治大学奨学金	学部 大学院	在学生	学業奨励	×	×	国際連携機構	×	交換留学生受入促進
私費外国人留学生第3種奨学金	学内	給付	0			0	0	明治大学私費外国人留学生奨学金要綱	明治大学奨学金	学部 大学院	在学生	学業奨励	×	×	国際連携機構	×	交換留学生受入促進
私費外国人留学生授業料補助	学内	給付	614			142,632	233	明治大学私費外国人留学生の授業料の補助に関する規程	大学財政支出	学部 大学院	在学生	学業奨励 経済支援	○	○	国際連携機構	×	外国人留学生の学業奨励、経済支援 (授業料補助)
東京駿河台ライオンズクラブ奨学金	学外	給付	5			500	100	-	私費外国人留学生奨学金 (駿河台ライオンズクラブ寄付)	学部	在学生	学習奨励	○	×	国際連携機構	○	外国人留学生の学業奨励
外国留学奨励助成金	学内	給付	166			47,062	283	明治大学学生外国留学奨励助成金規程	大学財政支出	学部 大学院	在学生	学習奨励	○	×	国際連携機構	○	在学生の海外留学奨励
ラオス国政府派遣留学生奨学金※1	学内	給付	0			0	0	-	大学財政支出	専門職	在学生	経済支援	×	×	専門職大学院	×	人材育成を通じた国際社会貢献
グローバル選抜助成金※1	学内	給付	7			13,856	1,979	明治大学グローバル選抜助成金規程	大学財政支出	学部 大学院	在学生	学業奨励 経済支援	○	○	国際連携機構	○	優秀な学生の獲得
私費外国人留学生特別助成金	学内	給付	13			5,849	449	明治大学私費外国人留学生特別助成金規程	大学財政支出	学部 大学院	在学生	学業奨励	○	×	国際連携機構	○	優秀な学生の獲得
日本学生支援機構：私費外国人留学生学習奨励費給付制度※2	学外	給付	108			55,872	517	-	-	学部 大学院	在学生	学習奨励	○	○	-	○	外国人留学生の学業奨励
明治大学外国人留学生緊急支援積立金	学内	給付	0			0	0	-	明治大学外国人留学生緊急援助積立金 (指定寄付金)	学部	在学生	経済支援	×	○	国際連携機構	×	家計支持者の失職等による緊急的経済困窮学生の支援

【明治大学注】

- ラオス及びグロ助は制度上の学費(2016年度減免分)及び生活費(奨学金部分)支出額(国費採用分の差額の記載ではない)を記載。実支出額とは異なる。(検定料、渡航費等は含まず)
- 私費外国人留学生学習奨励費は4月採用者(86×48,000×12か月)と9月採用者(22×48,000×6か月)でそれぞれ月額をかけて算出(支給停止月分は勘案しない)のため、実支出額とは異なる。

	支給総額 (千円)		(千円)	
学内 計	1,452,325	学内のうち給付	1,312,481	90.4%
学外 計	7,265,549	学内のうち貸与	139,844	9.6%
合計	8,717,874			

学生相談室利用状況（過去3年間）

(表43)

施設の名称	専任 スタッフ数	非常勤 スタッフ数	週当たり開 室日数 <sup>※3</sup>	年間 開室日数	開室時間	年間相談件数 <sup>※1</sup>			備 考 <sup>※2</sup>
						2014年度	2015年度	2016年度	
学生相談室 (駿河台)	11名	10名	6日	265日	(月～金) 9:30～17:30  (土) 8:30～12:00	1,367件	1,324件	1,671件	2016年度スタッフ 【専任】 教員相談員8名、職員3名（内、認定心 理士1名、キャリアカウンセラー（JCDA）1 名。内1名は育児休業中） 【非常勤】 短期嘱託職員1名、特別嘱託職員・派遣 職員各1名（育児休業中の職員の代替 要員として、勤務期間は重ならず配 置）、精神科医2名、臨床心理士4名 （内、英語カウンセリング対応可能な臨床 心理士1名）、弁護士1名
学生相談室 (和泉)	7名	9名	6日	243日	(月～金) 9:30～17:30  (土) 8:30～12:00	1,934件	1,919件	1,735件	2016年度スタッフ 【専任】 教員相談員6名、 職員1名（内、認定心理士1名、2級 キャリア・コンサルティング技能士1名、キャ リアコンサルタント1名） 【非常勤】 短期嘱託職員1名 精神科医1名、臨床心理士6名（内、英 語カウンセリング対応可能な臨床心理士1 名）、 弁護士1名
学生相談室 (生田)	5名	7名	6日	255日	(月～金) 9:30～17:30  (土) 8:30～12:00	1,088件	1,031件	1,194件	2016年度スタッフ 【専任】 教員相談員4名、 職員1名（内、臨床心理士1名） 【非常勤】 短期嘱託職員1名、精神科医1名、 臨床心理士4名、弁護士1名
学生相談室 (中野)	5名	5名	6日	255日	(月～金) 9:30～17:30  (土) 8:30～12:00	798件	1,028件	1,283件	2016年度スタッフ 【専任】 教員相談員4名、 職員1名（内、日本学生相談学会認定 学生支援士1名、カウンセリング学会認定 カウンセラー1名、2級キャリア・コンサルテ ィング技能士1名、キャリアコンサルタント1 名） 【非常勤】 派遣職員1名、精神科医2名、 臨床心理士2名（内、英語カウンセリング 対応可能な臨床心理士2名）、弁護士1 名

【明治大学注】

- 1 年間相談件数は延べ数を記載している。
- 2 スタッフの種類（医師、資格を持ったカウンセラー、教員、職員等）は備考欄に記載の通り。
- 3 開室日数については土曜日を閉室し、「週5日」開室の場合もある。

## M-Navi, 学生相談室行事プログラム一覧

(表44)

M-Navi 2016年度プログラム一覧

プログラム名称	実施日時	実施場所	参加者数(名)
新入生合宿	3月29日(火)～3月31日(木)	清里セミナーハウス	78
新入生1日交流	3月30日(水)	和泉キャンパス	184
神輿を担ごう～太田姫稲荷神社～	5月15日(日)	駿河台キャンパス周辺	4
神宮へ行こう(春季)	5月15日(日)	明治神宮野球場	89
JICA地球ひろばへ行こう	5月21日(土)	JICA地球ひろば	28
テーブルマナーを身につけよう	7月2日(土)	駿河台キャンパス紫紺館 レストラン椿山荘	30
カナダ大使館へ行こう	7月4日(月)	カナダ大使館	16
観劇プログラム: 劇団四季	7月5日(火)	劇団四季 自由劇場	103
大運動会	9月17日(土)	和泉キャンパス体育館	76
神宮へ行こう(秋季)～バックネット裏観戦①～	9月25日(日)	明治神宮野球場	10
神宮へ行こう(秋季)～バックネット裏観戦②～	10月2日(日)	明治神宮野球場	7
神宮へ行こう(秋季)～交流会～	10月6日(木)	駿河台キャンパス	21
神宮へ行こう(秋季)～応援席観戦～	10月15日(土)	明治神宮野球場	60
スポーツ応援～第1弾: アメフト部～	10月2日(日)	アミノバイタルフィールド	31
スポーツ応援～第2弾: 男子バスケ部～	10月16日(日)	和泉キャンパス体育館	10
スポーツ応援～第3弾: ラグビー部～	11月6日(日)	秩父宮競技場	24
農業体験	11月5日(土)	黒川農場	27
観劇プログラム: 宝塚×歴史	11月6日(土)	駿河台キャンパス 東京宝塚劇場	78
食育プログラム	11月27日(日)	荻窪地域区民センター 調理室	12
日本文化体験	11月30日(水)	原宿香禪の会 妙喜庵	25
体験授業	12月3日(土)	和泉キャンパス	65
社会体験	12月9日(金)	中野キャンパス	30
公募企画プログラム	12月11日(日)	駿河台キャンパス 衆議院 憲政記念館	32
卒業生を訪ねて	1月10日(火)	T R U N K(HOTEL)開業準備 室、青山迎賓館	12
ビッグデータを知ろう!	2月3日(金)	カルチュア・コンビニエンス・クラブ株式 会社(東京本社)	47
学生独自企画	3月10日(金)	駿河台キャンパス 天王洲 銀河劇場	48
		<b>プログラム参加者合計</b>	<b>1147</b>

M-Navi 2017年度プログラム一覧(5月31日実施分まで)

プログラム名称	実施日時	実施場所	参加者数(名)
新入生M-Navi1日交流プログラム	3月29日(水)	和泉キャンパス	230
	3月30日(木)	和泉キャンパス	234
【春季】神宮へ行こう(六大学野球観戦・新入生)	4月22日(土)	明治神宮野球場	86
【春季】神宮へ行こう(六大学野球観戦・在校生)	5月13日(土)	駿河台キャンパス周辺	雨天中止
神輿を担ごう!—神田祭—	5月14日(日)	明治神宮野球場	19
		<b>プログラム参加者合計</b>	<b>569</b>

学生相談室行事 2016年度プログラム一覧

プログラム名称	実施日時	実施場所	参加者数 (名)	
ランチアワー ～ランチ持参で来ませんか～	4月25日～7月25日の毎週月曜日	駿河台キャンパス 学生相談室	2	
	4月27日～7月27日の毎週水曜日		1	
	4月25日～7月25日の毎週月曜日	和泉キャンパス 学生相談室	2	
	4月27日～7月20日の毎週水曜日		3	
	4月29日～7月29日の毎週金曜日		6	
	9月21日～2017年2月1日の毎週水曜日	駿河台キャンパス 学生相談室	2	
	9月23日～2017年1月27日の毎週金曜日		1	
	9月26日～2017年1月30日の毎週月曜日		2	
	9月26日～2017年1月30日の毎週月曜日	和泉キャンパス 学生相談室	2	
	9月21日～2017年2月1日の毎週水曜日		1	
	9月22日～2017年2月2日の毎週木曜日		1	
	9月23日～2017年2月3日の毎週金曜日		3	
	ティーアワー ～相談員と話そう！～	4月25日～7月25日の毎週月曜日	駿河台キャンパス 学生相談室	0
		4月26日～7月26日の毎週火曜日		2
4月27日～7月27日の毎週水曜日		4		
4月28日～7月28日の毎週木曜日		0		
4月18日～7月25日の毎週月曜日		生田キャンパス 学生相談室	0	
4月19日～7月19日の毎週火曜日			0	
4月20日～7月27日の毎週水曜日			0	
4月21日～7月21日の毎週木曜日			0	
9月20日～2017年1月31日の毎週火曜日		駿河台キャンパス 学生相談室	6	
9月21日～2017年2月1日の毎週水曜日			0	
9月22日～2017年2月2日の毎週木曜日			0	
9月26日～2017年1月30日の毎週月曜日			0	
9月23日～2017年2月3日の毎週金曜日		和泉キャンパス 学生相談室	1	
9月20日～2017年1月24日の毎週火曜日		生田キャンパス 学生相談室	0	
9月21日～2017年2月1日の毎週水曜日			0	
9月22日～2017年1月26日の毎週木曜日			1	
9月26日～2017年1月27日の毎週金曜日			0	



プログラム名称	実施日時	実施場所	参加者数(名)
相談員と話そう!～法曹を目指すあなたへ～	4月28日(木), 6月23日(木)	和泉キャンパス 学生相談室	7
Yoga体験! ～ココロとカラダを整えよう～	5月20日(金)	和泉キャンパス 体育館	18
	7月11日(月)	中野キャンパス 多目的室	32
	10月21日(金)	生田キャンパス 体育館	16
	11月28日(月)	駿河台キャンパス 大学会館	8
進路変更を考えている人へ	5月27日(金)	生田キャンパス 中央校舎	24
ラテン音楽へのお誘い	5月27日(金), 6月10日(金), 24日(金)	中野キャンパス 学生相談室	24
相談員と話そう!～語学の学び方編～	5月30日(月)	和泉キャンパス 学生相談室	1
浴衣着付け体験!	6月7日(火), 13日(月), 15日(水), 20日(月), 23日(木), 30日(木)	中野キャンパス 学生相談室	29
	6月9日(木), 22日(水)	和泉キャンパス 第一校舎	9
	6月21日(火)	生田キャンパス 学生会館	4
	6月27日(月)	駿河台キャンパス 大学会館	19
	8月1日(月)	駿河台キャンパス グローバルフロント	17
「声のワークショップ」 ～声のチカラで自信をつけよう～	7月15日(金)	駿河台キャンパス 大学会館	27
	10月14日(金)	和泉キャンパス 第一校舎	29
	12月7日(水)	生田キャンパス 中央校舎	8
チェブラーシカ	10月18日(火), 11月8日(火), 22日(火)	中野キャンパス 学生相談室	7
デートDV予防ワークショップ	11月16日(水)	生田キャンパス 中央校舎	68
バランスボール体験! ～姿勢と体調を整えよう～	11月18日(金)	和泉キャンパス 体育館	8
	11月21日(月)	中野キャンパス 多目的室	8
ミニクリスマスツリー作り	12月5日(月)	和泉キャンパス 第一校舎	8
お裁縫カフェ	12月8日(木), 9日(金)	中野キャンパス 学生相談室	8
ブラジル音楽へのお誘い	12月9日(金)	中野キャンパス 学生相談室	1
風呂敷包み体験	2017年1月16日(月), 17日(火), 20日(金)	中野キャンパス 学生相談室	21
		<b>プログラム参加者合計</b>	<b>441</b>

## 各キャンパス等別 主要施設の概要

(表45)

施設名	建築年	延床面積 (㎡)
<b>【駿河台キャンパス】</b>		
リビティタワー	平成10 (1998) 年	59,011.03 ㎡
記念図書館・駿河台研究棟	昭和59 (1984) 年	16,411.14 ㎡
アカデミーコモン	平成15 (2003) 年	25,804.00 ㎡
大学会館	昭和60 (1985) 年	9,896.29 ㎡
1 2号館	平成6 (1994) 年	8,875.99 ㎡
1 0号館	昭和36 (1961) 年	5,981.99 ㎡
グローバルフロント	平成25 (2013) 年	16,905.52 ㎡
1 4号館	昭和41 (1966) 年	7,253.57 ㎡
1 4号館横部室センター B棟	平成16 (2004) 年	933.12 ㎡
1 4号館横部室センター C棟	平成16 (2004) 年	99.50 ㎡
1 4号館横倉庫 C棟	平成16 (2004) 年	66.42 ㎡
1 4号館横倉庫 D棟	平成16 (2004) 年	66.42 ㎡
1 5号館	昭和45 (1970) 年	3,329.82 ㎡
紫紺館	平成18 (2006) 年	3,168.13 ㎡
猿楽町第一校舎	昭和37 (1962) 年	4,706.80 ㎡
猿楽町第二校舎	昭和50 (1975) 年	3,408.44 ㎡
猿楽町第三校舎	昭和34 (1959) 年	2,281.25 ㎡
猿楽町第四校舎	昭和49 (1974) 年	1,494.37 ㎡
猿楽町第四校舎横プレハブ	平成6 (1994) 年	175.12 ㎡
猿楽町第五校舎	平成2 (1990) 年	724.55 ㎡
<b>駿河台キャンパス 合計</b>		<b>170,593.47 ㎡</b>
<b>【和泉キャンパス】</b>		
第一校舎	昭和63 (1988) 年	17,732.71 ㎡
第二校舎	昭和35 (1960) 年	6,526.14 ㎡
第三校舎	昭和40 (1965) 年	3,193.92 ㎡
和泉図書館	平成24 (2012) 年	8,856.92 ㎡
正門守衛所	平成23 (2011) 年	154.26 ㎡
倉庫 (電気室)	昭和53 (1978) 年	143.43 ㎡
和泉図書館 B館 (第四校舎)	昭和30 (1955) 年	3,083.72 ㎡
研究棟	昭和47 (1972) 年	2,848.19 ㎡
第二研究棟	昭和60 (1985) 年	1,096.97 ㎡
リエゾン棟	昭和60 (1985) 年	2,149.81 ㎡
和泉メディア棟	平成17 (2005) 年	13,403.18 ㎡
和泉体育館東棟	平成22 (2010) 年	2,598.94 ㎡
和泉体育館西棟	平成8 (1996) 年	9,390.70 ㎡
和泉食堂館和泉の杜	平成5 (1993) 年	3,802.06 ㎡
第2学生会館	昭和42 (1967) 年	2,159.15 ㎡
厚生会館	昭和57 (1982) 年	632.72 ㎡
ゴミ置場	平成22 (2010) 年	64.71 ㎡
危険物倉庫	平成22 (2010) 年	6.25 ㎡
キャンパス課倉庫	平成22 (2010) 年	10.82 ㎡
部室倉庫 1	平成22 (2010) 年	48.56 ㎡
部室倉庫 2 - 1	平成22 (2010) 年	21.14 ㎡

施設名	建築年	延床面積 (㎡)
部室倉庫 2 - 2	平成22 (2010) 年	21.14 ㎡
部室倉庫 2 - 3	平成22 (2010) 年	21.14 ㎡
テニス更衣室棟	平成7 (1995) 年	34.90 ㎡
部室センター A・B・C 棟	昭和62 (1987) 年	2,148.26 ㎡
グラウンド倉庫	平成9 (1997) 年	42.50 ㎡
1 号棟	昭和47 (1972) 年	1,588.68 ㎡
2 号棟	昭和47 (1972) 年	1,588.68 ㎡
3 号棟	昭和47 (1972) 年	1,588.68 ㎡
和泉総合合宿所	昭和60 (1985) 年	489.83 ㎡
自動車部車庫	平成3 (1991) 年	76.96 ㎡
<b>和泉キャンパス 合計</b>		<b>85,525.07 ㎡</b>
<b>【生田キャンパス】</b>		
中央校舎	平成3 (1991) 年	15,282.11 ㎡
ハitek・リサーチ・センター	平成10 (1998) 年	2,229.64 ㎡
第一校舎 1 号館	昭和35 (1960) 年	4,775.86 ㎡
第一校舎 2 号館	平成12 (2000) 年	4,595.95 ㎡
第一校舎 3 号館	昭和58 (1983) 年	4,355.66 ㎡
第一校舎 4 号館	平成1 (1989) 年	2,990.91 ㎡
第一校舎 5 号館	平成10 (1998) 年	4,259.15 ㎡
第一校舎 6 号館	平成26 (2014) 年	5,283.93 ㎡
2 5 号棟	昭和50 (1975) 年	180.79 ㎡
2 8 号棟	昭和48 (1973) 年	15.56 ㎡
危険物倉庫 (2 8 - 2 号棟)	平成1 (1989) 年	24.96 ㎡
理工学部危険物貯蔵庫	平成3 (1991) 年	28.46 ㎡
バイオトロン	昭和62 (1987) 年	63.18 ㎡
3 2 号棟	昭和40 (1965) 年	388.00 ㎡
平和教育登戸研究所資料館 (3 6 号棟)	昭和26 (1951) 年	358.68 ㎡
給水ポンプ室	昭和63 (1988) 年	82.41 ㎡
温室 A	昭和54 (1979) 年	112.32 ㎡
温室用ボイラー室・制御室	平成4 (1992) 年	54.00 ㎡
温室 B	平成4 (1992) 年	333.31 ㎡
温室 C	平成4 (1992) 年	333.31 ㎡
温室 D	平成3 (1991) 年	708.75 ㎡
ボイラー室	平成3 (1991) 年	6.00 ㎡
東温室	平成5 (1993) 年	33.06 ㎡
ガラス温室	平成20 (2008) 年	0.00 ㎡
植物工場基盤技術研究センター	平成23 (2011) 年	408.80 ㎡
第二校舎 2 号館	昭和40 (1965) 年	2,866.13 ㎡
第二校舎 4 号館	昭和40 (1965) 年	6,075.00 ㎡
第二校舎 5 号館	昭和54 (1979) 年	3,147.12 ㎡
第二校舎 6 号館	平成1 (1989) 年	6,798.34 ㎡
第二校舎 A 館	平成14 (2002) 年	16,973.81 ㎡
第二校舎 D 館	平成23 (2011) 年	10,761.27 ㎡
第二校舎 D 館別館	平成23 (2011) 年	803.42 ㎡
理工学部ゴミ置場	平成23 (2011) 年	48.00 ㎡
振動実験解析棟	平成2 (1990) 年	220.52 ㎡

施設名	建築年	延床面積 (㎡)
構造物試験棟	平成11 (1999) 年	714.13 ㎡
特別高圧受電機械室 (35号棟)	平成1 (1989) 年	279.78 ㎡
理工学部資材倉庫	昭和51 (1976) 年	51.00 ㎡
正門守衛所	平成23 (2011) 年	180.12 ㎡
西北登校路守衛所	平成14 (2002) 年	36.93 ㎡
東管理棟	昭和63 (1988) 年	513.39 ㎡
図書館	昭和44 (1969) 年	6,286.42 ㎡
体育館	昭和57 (1982) 年	1,666.54 ㎡
学生会館	昭和42 (1967) 年	2,369.60 ㎡
部室センター	昭和57 (1982) 年	3,740.37 ㎡
生田食堂館スクエア21	平成12 (2000) 年	4,618.63 ㎡
南圃場網室	平成9 (1997) 年	180.00 ㎡
南圃場農機具保管庫	平成19 (2007) 年	44.95 ㎡
北圃場農機具保管庫	平成19 (2007) 年	16.04 ㎡
37号棟	平成21 (2009) 年	390.54 ㎡
ATM用建物	平成9 (1997) 年	9.07 ㎡
東グラウンド便所	平成8 (1996) 年	17.30 ㎡
水泳部合宿所	平成16 (2004) 年	951.69 ㎡
生田総合合宿所	昭和47 (1972) 年	489.55 ㎡
馬術部合宿所	昭和38 (1963) 年	309.13 ㎡
弓道場	昭和41 (1966) 年	357.59 ㎡
弓道部女子更衣室	平成15 (2003) 年	12.30 ㎡
射撃場	昭和41 (1966) 年	249.75 ㎡
地域産学連携研究センター	平成24 (2012) 年	2,664.20 ㎡
<b>生田キャンパス 合計</b>		<b>120,747.43 ㎡</b>
【中野キャンパス】		
校舎	平成25 (2013) 年	32,180.51 ㎡
<b>中野キャンパス 合計</b>		<b>32,180.51 ㎡</b>
【八幡山】		
第一合宿所	平成11 (1999) 年	1,717.01 ㎡
第二合宿所	平成15 (2003) 年	2,814.10 ㎡
管理棟	平成15 (2003) 年	448.80 ㎡
ポンプ室	平成15 (2003) 年	20.00 ㎡
WC・用具庫棟	平成15 (2003) 年	110.37 ㎡
ラグビー部用具庫兼更衣室	昭和51 (1976) 年	59.50 ㎡
ホッケー部用具庫	平成15 (2003) 年	20.56 ㎡
サッカー部合宿所	平成5 (1993) 年	288.22 ㎡
アメフト部用具庫 (1)	平成15 (2003) 年	16.04 ㎡
アメフト部用具庫 (2)	平成15 (2003) 年	33.12 ㎡
ラグビー部用具庫 (1)	平成15 (2003) 年	20.56 ㎡
ラグビー部用具庫 (2)	平成15 (2003) 年	20.56 ㎡
<b>八幡山 合計</b>		<b>5,568.84 ㎡</b>
【府中】		
管理棟・室内練習場	昭和50 (1975) 年	4,596.36 ㎡
野球部合宿所	平成18 (2006) 年	3,372.72 ㎡
投球練習場	平成18 (2006) 年	450.00 ㎡

施設名	建築年	延床面積 (㎡)
第一球場	平成18 (2006) 年	679.76 ㎡
第一球場倉庫	平成18 (2006) 年	64.75 ㎡
府中第一球場 便所	平成18 (2006) 年	30.60 ㎡
更衣棟	平成18 (2006) 年	191.84 ㎡
第二球場控室 (1)	平成18 (2006) 年	24.00 ㎡
第二球場控室 (2)	平成18 (2006) 年	24.00 ㎡
第二球場倉庫	平成18 (2006) 年	49.00 ㎡
府中テニスコート 便所	年月日不詳	26.10 ㎡
<b>府中 合計</b>		<b>9,509.13 ㎡</b>
<b>【菅田】</b>		
1 0号棟車庫	昭和37 (1962) 年	119.01 ㎡
1 1号棟気象観測所	昭和37 (1962) 年	13.22 ㎡
1 2号棟危険物倉庫	昭和42 (1967) 年	3.76 ㎡
1 3号棟第2車庫	昭和44 (1969) 年	76.79 ㎡
2号棟更衣室 (旧宿舍)	昭和26 (1951) 年	330.25 ㎡
4号棟倉庫 (旧浴室・厨房)	昭和35 (1960) 年	57.85 ㎡
管理棟	昭和37 (1962) 年	93.19 ㎡
実習棟	昭和57 (1982) 年	234.92 ㎡
運動場便所	昭和57 (1982) 年	26.85 ㎡
菅田寮	昭和53 (1978) 年	461.63 ㎡
菅田寮ボイラー室	昭和53 (1978) 年	10.92 ㎡
<b>菅田 合計</b>		<b>1,428.39 ㎡</b>
<b>【黒川】</b>		
本館	平成24 (2012) 年	2,606.65 ㎡
アカデミー棟	平成24 (2012) 年	488.77 ㎡
管理棟	平成24 (2012) 年	38.79 ㎡
培養室・資材倉庫	平成24 (2012) 年	190.39 ㎡
加工実習棟	平成24 (2012) 年	539.40 ㎡
ハウス作業棟	平成24 (2012) 年	230.16 ㎡
ペレット生産場	平成24 (2012) 年	37.50 ㎡
研究豚舎	平成24 (2012) 年	391.05 ㎡
実習圃洗車場	平成24 (2012) 年	54.87 ㎡
実習圃農機具庫	平成24 (2012) 年	248.31 ㎡
肥料倉庫	平成24 (2012) 年	191.76 ㎡
有機圃農機具庫・洗車場	平成24 (2012) 年	100.53 ㎡
第一展示温室	平成24 (2012) 年	164.82 ㎡
第二展示温室	平成24 (2012) 年	274.40 ㎡
研究豚舎糞尿置場	平成24 (2012) 年	100.42 ㎡
燃料庫	平成24 (2012) 年	6.00 ㎡
<b>黒川 合計</b>		<b>5,663.82 ㎡</b>
<b>【厚生寮】</b>		
那須寮	昭和53 (1978) 年	323.78 ㎡
那須寮倉庫	昭和53 (1978) 年	15.12 ㎡
菅平セミナーハウス 本館	昭和51 (1976) 年	1,148.65 ㎡
菅平セミナーハウス 新館	平成8 (1996) 年	1,526.00 ㎡
菅平倉庫 1	年月日不詳	116.23 ㎡

施設名	建築年	延床面積 (㎡)
菅平倉庫 2	年月日不詳	92.70 ㎡
菅平倉庫 3	年月日不詳	54.00 ㎡
菅平ボイラー室棟	年月日不詳	70.39 ㎡
菅平グラウンド便所棟	年月日不詳	22.10 ㎡
菅平ゴミ置場	年月日不詳	20.70 ㎡
菅平グラウンド指令棟	年月日不詳	14.90 ㎡
菅平ボンベ庫	年月日不詳	9.21 ㎡
清里セミナーハウス	平成11 (1999) 年	4,595.89 ㎡
山中セミナーハウス	昭和59 (1984) 年	2,415.54 ㎡
<b>厚生寮 合計</b>		<b>10,425.21 ㎡</b>
<b>【教育研究施設】</b>		
生田ゲストハウス	平成10 (1998) 年	360.46 ㎡
田邊記念館	昭和57 (1982) 年	120.74 ㎡
黒耀石研究センター	平成13 (2001) 年	1,081.69 ㎡
和泉インターナショナルハウス	平成21 (2009) 年	2,366.61 ㎡
<b>教育研究施設 合計</b>		<b>3,929.50 ㎡</b>
<b>【合宿所・その他】</b>		
端艇部合宿所	昭和39 (1964) 年	571.28 ㎡
端艇部更衣棟	平成12 (2000) 年	14.90 ㎡
端艇部増築別棟	平成13 (2001) 年	213.20 ㎡
柔道部合宿所	平成7 (1995) 年	482.50 ㎡
相撲部合宿所	昭和63 (1988) 年	138.64 ㎡
航空部合宿所	平成7 (1995) 年	189.74 ㎡
航空部格納庫	昭和39 (1964) 年	185.12 ㎡
スキー部合宿所	平成25 (2013) 年	470.90 ㎡
西調布合宿所	平成16 (2004) 年	2,335.19 ㎡
八方尾根山寮	昭和56 (1981) 年	134.16 ㎡
八方尾根倉庫	平成27 (2015) 年	7.98 ㎡
奥鬼怒山荘	昭和38 (1963) 年	159.50 ㎡
針生山荘	昭和62 (1987) 年	198.75 ㎡
ヨット部合宿所	平成25 (2013) 年	498.83 ㎡
<b>合宿所・その他 合計</b>		<b>5,600.69 ㎡</b>
<b>【調布キャンパス】</b>		
明治高等学校・中学校校舎	平成20 (2008) 年	23,356.81 ㎡
部室棟 A	平成20 (2008) 年	104.55 ㎡
部室棟 B	平成20 (2008) 年	144.73 ㎡
部室棟 C	平成20 (2008) 年	306.17 ㎡
正門守衛所	平成20 (2008) 年	21.72 ㎡
ゴミ置き庫	平成20 (2008) 年	21.06 ㎡
防災備蓄倉庫	平成24 (2012) 年	38.88 ㎡
<b>調布キャンパス 合計</b>		<b>23,993.92 ㎡</b>
<b>総 合 計</b>		<b>475,165.98 ㎡</b>

【明治大学注】

1 2017年5月1日現在の状況である。

## 各図書館別 学生閲覧室等状況<sup>注1</sup>

(表48)

図書館の名称	学生閲覧室 座席数(A)	学生収容定員 (B) <sup>注2</sup>	収容定員に対する 座席数の割合(%) (A/B)	その他の学習室の 座席数( )	備 考 <sup>注3</sup>
中央図書館	1,258	12,583	10.0	8 (校友閲覧席) 6 (教員用閲覧室)	法・商・政・文・営・情各学部3～4年, 法・商・政・営・ 文・情・グローバルガバナンス各研究科, 専門職大学院
和泉図書館	1,215	10,201	11.9	5 (研究者用閲覧席)	法・商・政・文・営・情各学部1～2年, 教養デザイン研 究科
生田図書館	713	7,430	9.6	3 (教員用閲覧室)	理・農学部1～4年, 理工学研究科 (建築学専攻国際 プロフェッショナルコース, 新領域創造専攻を除く)・農学 研究科
中野図書館	172	3,096	5.6	( )	国日・総数学部1～4年, 理工学研究科(建築学専攻 国際プロフェッショナルコース, 新領域創造専攻)・先端数 理・国日各研究科
ローライブラリー	43	139	30.9	( )	法科大学院
米沢嘉博記念 図書館	26	—	—	( )	
<b>計</b>	<b>3,427</b>	<b>33,449</b>	<b>10.2</b>	<b>22</b>	

### 【明治大学注】

- 1 2017年5月1日現在の状況である。
- 2 「学生収容定員」は各キャンパスの学部学生, 大学院学生, 専門職大学院学生の収容定員の総計である。
- 3 「備考」欄には学生収容定員(B)欄の内訳を記載している。

各図書館別 利用状況（過去3年間）

(表49)

図書館の名称	専任スタッフ数 注1	非常勤スタッフ数 注1,2	年間開館日数	開館時間		年間利用者数(延べ数：人)			年間貸出冊数(冊)			備考
						2014年度	2015年度	2016年度	2014年度	2015年度	2016年度	
中央図書館	20 (12)	46 (34)	336	月～金 8:30～22:00	教職員	14,147	15,270	14,281	14,019	14,791	13,140	スタッフ数は2017年5月1日現在 (図書館総務を含む)
				土 8:30～19:00	学生	482,089	502,235	457,267	134,343	125,748	123,043	
				日祭日 10:00～17:00	その他	128,671	127,773	114,906	29,707	28,978	26,910	
				長期休暇中 9:00～19:50	合計	624,907	645,278	586,454	178,069	169,517	163,093	
和泉図書館	6 (4)	25 (14)	326	月～金 8:30～22:00	教職員	9,507	8,943	7,823	6,129	6,915	6,394	スタッフ数は2017年5月1日現在。 非常勤スタッフうち有資格者に司書補も含む(2名)
				土 8:30～19:00	学生	764,293	760,537	712,505	111,870	116,397	107,030	
				日祭日 10:00～17:00	その他	34,852	53,217	34,817	10,271	11,132	10,872	
				長期休暇中 10:00～19:00	合計	808,652	822,697	755,145	128,270	134,444	124,296	
生田図書館	6 (2)	17 (10)	343	月～金 8:30～22:00	教職員	4,006	3,692	3,401	3,584	3,203	2,653	スタッフ数は2017年5月1日現在
				土 8:30～19:00	学生	255,110	261,427	247,661	61,390	61,064	57,247	
				日祭日 10:00～17:00	その他	11,380	15,793	12,292	6,550	7,947	6,750	
				長期休暇中 10:00～19:00	合計	270,496	280,912	263,354	71,524	72,214	66,650	
中野図書館	2 (2)	10 (8)	341	月～金 8:30～22:00	教職員	1,855	1,815	1,767	1,650	1,741	1,895	スタッフ数は2017年5月1日現在
				土 8:30～19:00	学生	100,419	124,214	123,378	32,097	34,977	36,884	
				日祭日 10:00～17:00	その他	14,814	20,050	16,872	2,972	3,892	2,944	
				長期休暇中 10:00～19:00	合計	117,088	146,079	142,017	36,719	40,610	41,723	
ローライブラリー	— ( )	— ( )	342	月～金 9:30～21:00	教職員	442	440	391	118	373	140	スタッフ数は中央図書館に含む
				土 9:30～19:00	学生	6,539	6,227	4,265	2,696	2,955	1,630	
				日祭日 10:00～17:00	その他	1,425	1,365	1,553	21	12	48	
				長期休暇中 9:30～19:00	合計	8,406	8,032	6,209	2,835	3,340	1,818	
米沢嘉博記念図書館	0 ( )	7 (2)	207	月～金 14:00～20:00	教職員	—	—	—	館内閲覧のみ	館内閲覧のみ	館内閲覧のみ	スタッフ数は2017年5月1日現在
				土 12:00～18:00	学生	—	—	—				
				日祭日 12:00～18:00	その他	—	—	—				
				長期休暇中 通常通り	合計	11,400	15,127	8,007				

【明治大学注】

- 「スタッフ数」の( )内は有資格者数。
- 「非常勤スタッフ数」には嘱託職員と派遣職員・業務委託スタッフを含む数。



各図書館別 図書、資料の所蔵数及び受け入れ状況（過去3年間）

(表50)

図書館の名称	図書の冊数 (冊) ※注1		定期刊行物の種類 (種類)		視聴覚資料の 所蔵数 (点数) ※2	電子ジャーナル の種類 (種類) ※3	図書受け入れ状況（過去3年間）（冊）			備 考
	図書の冊数	開架図書の 冊数(内数)	内国書	外国書			2014年度	2015年度	2016年度	
中央図書館	<b>1,220,662</b>	1,097,240	10,323	5,066	4,204	19,003	16,581	15,398	13,647	
和泉図書館	<b>368,929</b>	347,389	1,953	684	280	中央図書館で 一括	10,345	7,923	6,219	
生田図書館	<b>450,677</b>	415,758	4,998	2,956	443	中央図書館で 一括	7,877	7,741	6,308	
生田保存書庫	<b>428,549</b>	—	4,924	4,518	18	中央図書館で 一括	83	1,086	1,650	
中野図書館	<b>38,484</b>	38,453	55	22	34	中央図書館で 一括	7,744	4,428	4,198	
米沢嘉博記念図書館	<b>97,762</b>	5,272	4,760	1	0	0	4,980	5,727	2,116	
博物館図書室	<b>117,921</b>	117,921	2,902	52	9	中央図書館で 一括	2,392	2,599	2,547	
<b>計</b>	<b>2,722,984</b>	<b>2,022,033</b>	<b>29,915</b>	<b>13,299</b>	<b>4,988</b>	<b>19,003</b>	<b>50,002</b>	<b>44,902</b>	<b>36,685</b>	

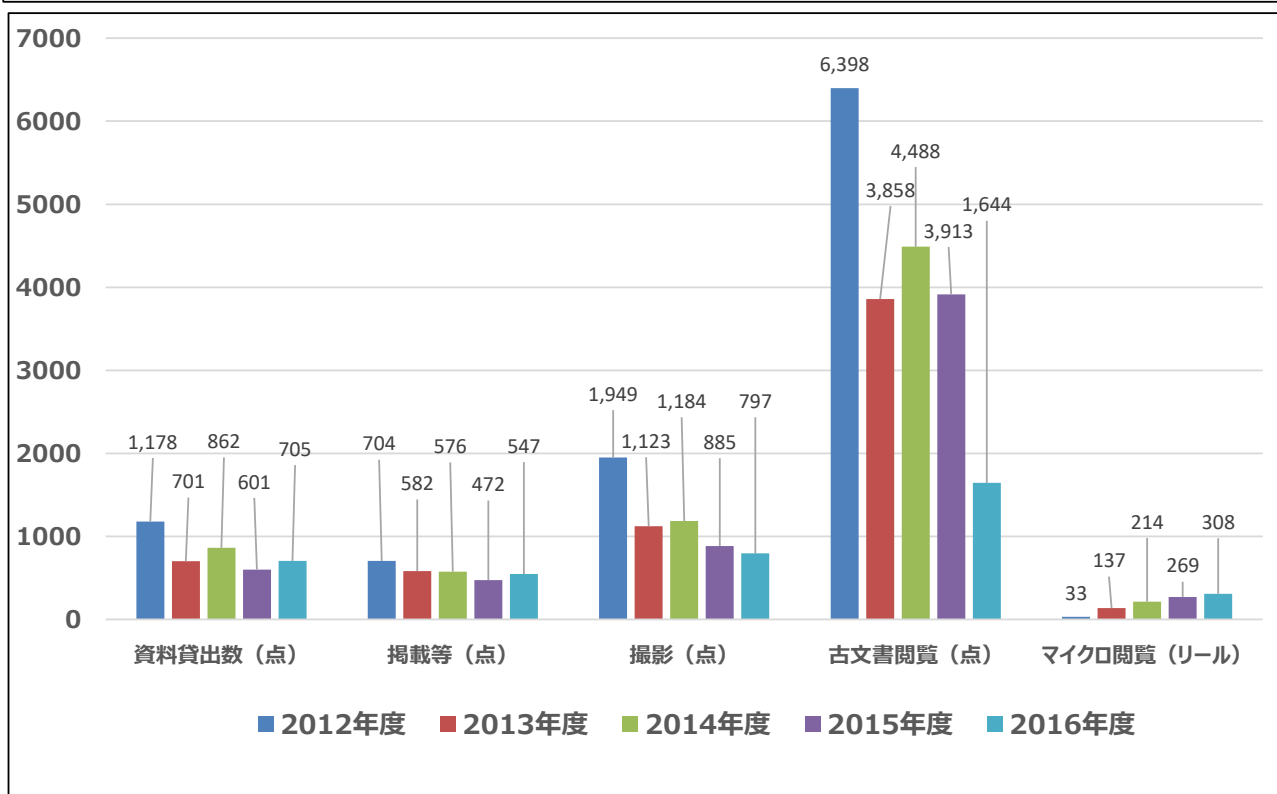
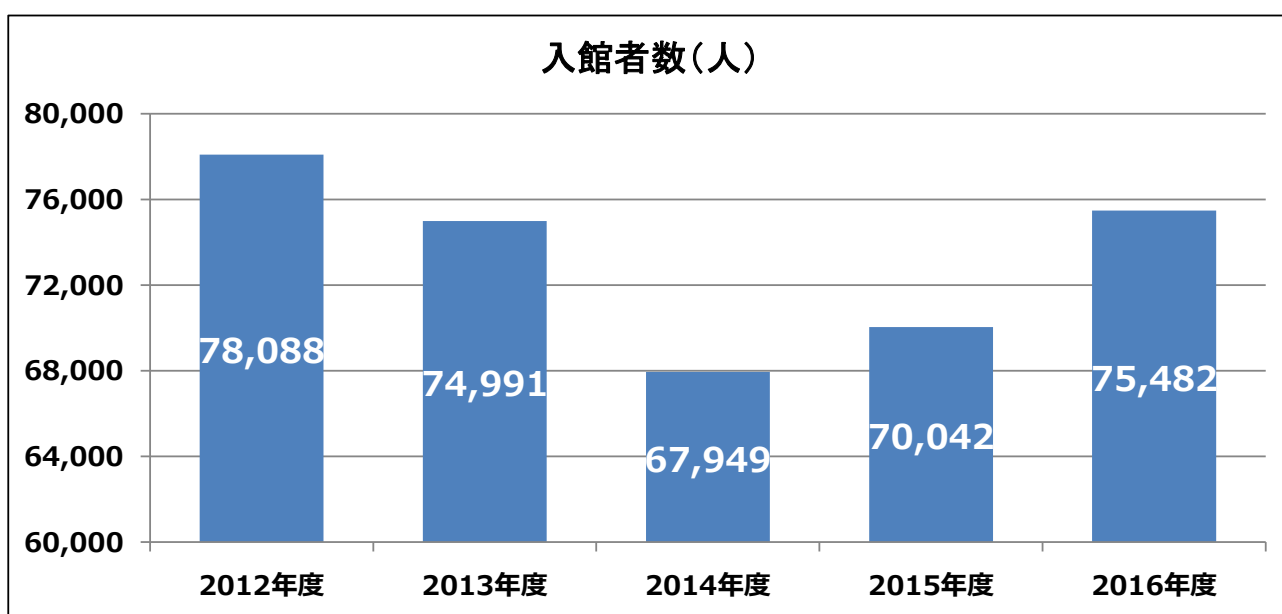
【明治大学注】

- 1 図書の冊数には製本済み雑誌を含む。
- 2 視聴覚資料には、マイクロフィルム、マイクロフィッシュ、カセットテープ、ビデオテープ、CD・LD・DVD、スライド、映画フィルム、CD-ROM等を含む。
- 3 電子ジャーナルの種類は提供可能タイトル数。

# 博物館利用状況（過去5年間）

(表51)

年度	2012年度	2013年度	2014年度	2015年度	2016年度
開館日数（日）	344	343	344	346	344
入館者数（人）	<b>78,088</b>	<b>74,991</b>	<b>67,949</b>	<b>70,042</b>	<b>75,482</b>
資料貸出数（点）	1,178	701	862	601	705
掲載等（点）	704	582	576	472	547
撮影（点）	1,949	1,123	1,184	885	797
古文書閲覧（点）	6,398	3,858	4,488	3,913	1,644
マイクロ閲覧（リール）	33	137	214	269	308



2016年度 各学部等組織別 学内共同研究費<sup>※1</sup>

(表57)

	社会科学 研究所	人文科学 研究所	科学技術 研究所	(1) 研究所 研究費 <sup>※4</sup>	(2) 新領域 創成型 <sup>※4</sup>	(3) 若手研究 <sup>※4</sup>	(4) 大学院研究 科共同研究 <sup>※4</sup>	(5) 研究クラス <sup>※4</sup>	(6) 国際共同 研究 <sup>※4</sup>	(7) 大型研究 <sup>※4</sup>	備考
学部・研究科等				利用件数	利用件数	利用件数	利用件数	利用件数	利用件数	利用件数	
法学部	2	1		3		1					
商学部	8	3		11	1				1	2	
政治経済学部	5	4		9						1	
文学部		13		13	2	1	1	1		1	
理工学部		2	9	11		5	1		4		
農学部	1		9	10	1	3	2		4	4	
経営学部	8	1		9						1	
情報コミュニケーション 学部	1	1		2	1						
国際日本学部	1	3		4					1		
総合数理学部			3	3						1	
政治経済学研究科 <sup>※2</sup>											
経営学研究科 <sup>※2</sup>											
文学研究科 <sup>※2</sup>											
農学研究科 <sup>※2</sup>											
先端数理科学 研究科											
大学院 <sup>※2</sup>											
法科大学院	4			4				1			
ガバンス研究科	1			1							
グローバル・ビジネス 研究科	1			1			1				
会計専門職研究科	2			2							
研究・知財戦略機構 <sup>※2</sup>						8					
国際連携機構 <sup>※2</sup>											
農場											
計	34	28	21	83	5	18	5	2	10	10	

【明治大学注】

- 1 「学内共同研究費」とは、予算上措置されている研究費で、個人研究・共同研究を問わず申請に基づき審査を経て交付される競争的な研究費を指す。
- 2 大学院、同 5 研究科（政治経済学・経営学・文学・農学・先端数理科学）、研究知財機構、国際連携機構、農場については任期付専任教員（特任教員）のみ在籍
- 3 学部等、所属の振り分けについては研究代表者の所属学部をもとに行った。
- 4 各研究費の内訳は以下の通り。

(1) 研究所研究費

この研究費は「基盤研究部門にかかわる研究所要綱」に基づいて支給されるものである。

(2) 新領域創成型

この研究費は特定課題推進費を原資に支給されるものである。

(3) 若手研究

この研究費は特定課題推進費を原資に支給されるものである。

(4) 大学院研究科共同研究

この研究費は「明治大学大学院研究科共同研究取扱要綱」に基づいて支給されるものである。

(5) 研究クラス

この研究費は「研究クラスターに関する要綱」に基づいて支給されるものである。

(6) 国際共同研究

この研究費は特定課題推進費を原資に支給されるものである。

(7) 大型研究

この研究費は文部科学省「私立大学戦略的研究基盤形成支援事業」に係る事業の、大学負担分である。

## 各学部等組織別 教員研究費内訳 (過去3年間)

(表58)

学部・研究科等	研究費の内訳	2014年度		2015年度		2016年度		
		研究費 (円)	研究費総額に対する割合 (%)	研究費 (円)	研究費総額に対する割合 (%)	研究費 (円)	研究費総額に対する割合 (%)	
法学部	研究費総額	72,704,913	100%	94,472,003	100%	73,670,122	100%	
	学内	経常研究費 (教員当り積算校費総額)	47,105,004	64.8%	47,583,545	50.4%	46,139,427	62.6%
		学内共同研究費	3,499,909	4.8%	2,916,633	3.1%	1,386,695	1.9%
		その他			4,381,938	4.6%	0	0.0%
	小計	50,604,913	69.6%	54,882,116	58.1%	47,526,122	64.5%	
	学外	科学研究費補助金	22,100,000	30.4%	28,990,000	30.7%	24,310,000	33.0%
		政府もしくは政府関連法人 からの研究助成金					0	0.0%
		民間の研究助成財団等 からの研究助成金					0	0.0%
		奨学寄附金					0	0.0%
		受託研究費			10,199,887	10.8%	1,334,000	1.8%
		共同研究費					0	0.0%
		その他			400,000	0.4%	500,000	0.7%
	小計	22,100,000	30.4%	39,589,887	41.9%	26,144,000	35.5%	
商学部	研究費総額	161,608,565	100%	169,033,331	100%	147,094,686	100%	
	学内	経常研究費 (教員当り積算校費総額)	55,325,923	34.2%	61,383,901	36.3%	54,890,746	37.3%
		学内共同研究費	23,415,269	14.5%	42,923,969	25.4%	46,423,940	31.6%
		その他	315,520	0.2%			0	0.0%
	小計	79,056,712	48.9%	104,307,870	61.7%	101,314,686	68.9%	
	学外	科学研究費補助金	79,820,000	49.4%	62,660,000	37.1%	45,630,000	31.0%
		政府もしくは政府関連法人 からの研究助成金					0	0.0%
		民間の研究助成財団等 からの研究助成金					0	0.0%
		奨学寄附金					0	0.0%
		受託研究費	2,471,853	1.5%	1,741,461	1.0%	150,000	0.1%
		共同研究費			324,000	0.2%	0	0.0%
		その他	260,000	0.2%			0	0.0%
	小計	82,551,853	51.1%	64,725,461	38.3%	45,780,000	31.1%	
政治経済学部	研究費総額	100,692,709	100%	103,901,996	100%	130,411,321	100%	
	学内	経常研究費 (教員当り積算校費総額)	51,397,195	51.0%	48,106,217	46.3%	53,141,432	40.7%
		学内共同研究費	26,732,738	26.5%	28,693,059	27.6%	21,547,169	16.5%
		その他	530,056	0.5%			0	0.0%
	小計	78,659,989	78.1%	76,799,276	73.9%	74,688,601	57.3%	
	学外	科学研究費補助金	17,550,000	17.4%	16,250,000	15.6%	51,320,000	39.4%
		政府もしくは政府関連法人 からの研究助成金					0	0.0%
		民間の研究助成財団等 からの研究助成金					0	0.0%
		奨学寄附金					0	0.0%
		受託研究費	2,880,000	2.9%	10,330,000	9.9%	1,000,000	0.8%
		共同研究費	1,602,720	1.6%	522,720	0.5%	1,602,720	1.2%
		その他					1,800,000	1.4%
	小計	22,032,720	21.9%	27,102,720	26.1%	55,722,720	42.7%	
文学部	研究費総額	153,205,057	100%	139,763,261	100%	153,814,412	100%	
	学内	経常研究費 (教員当り積算校費総額)	55,449,134	36.2%	51,310,568	36.7%	55,791,766	36.3%
		学内共同研究費	42,963,923	28.0%	38,882,693	27.8%	37,453,646	24.3%
		その他					0	0.0%
	小計	98,413,057	64.2%	90,193,261	64.5%	93,245,412	60.6%	
	学外	科学研究費補助金	53,820,000	35.1%	49,270,000	35.3%	60,320,000	39.2%
		政府もしくは政府関連法人 からの研究助成金					0	0.0%
		民間の研究助成財団等 からの研究助成金					0	0.0%
		奨学寄附金					0	0.0%
		受託研究費	972,000	0.6%			249,000	0.2%
		共同研究費			300,000	0.2%	0	0.0%
		その他					0	0.0%
	小計	54,792,000	35.8%	49,570,000	35.5%	60,569,000	39.4%	

学部・研究科等	研究費の内訳	2014年度		2015年度		2016年度		
		研究費 (円)	研究費総額に対する割合 (%)	研究費 (円)	研究費総額に対する割合 (%)	研究費 (円)	研究費総額に対する割合 (%)	
理工学部	研究費総額	803,612,600	100%	755,263,202	100%	596,148,462	100%	
	学内	経常研究費 (教員当り積算校費総額)	87,986,255	10.9%	86,448,264	11.4%	87,864,746	14.7%
		学内共同研究費	83,610,590	10.4%	62,402,197	8.3%	28,037,628	4.7%
		その他			36,075,846	4.8%	19,355,321	3.2%
		小計	171,596,845	21.4%	184,926,307	24.5%	135,257,695	22.7%
	学外	科学研究費補助金	139,180,000	17.3%	128,810,000	17.1%	131,690,000	22.1%
		政府もしくは政府関連法人 からの研究助成金					0	0.0%
		民間の研究助成財団等 からの研究助成金	3,040,000	0.4%	3,000,000	0.4%	4,400,000	0.7%
		奨学寄附金					0	0.0%
		受託研究費	398,932,200	49.6%	284,567,600	37.7%	213,188,515	35.8%
		共同研究費	73,623,999	9.2%	135,443,701	17.9%	93,364,583	15.7%
		その他	17,239,556	2.1%	18,515,594	2.5%	18,247,669	3.1%
		小計	632,015,755	78.6%	570,336,895	75.5%	460,890,767	77.3%
	農学部	研究費総額	544,980,162	100%	411,687,128	100%	445,071,224	100%
学内		経常研究費 (教員当り積算校費総額)	53,430,284	9.8%	49,630,841	12.1%	49,403,205	11.1%
		学内共同研究費	157,768,406	28.9%	109,498,613	26.6%	103,540,240	23.3%
		その他	32,113,322	5.9%	24,094,752	5.9%	22,020,679	4.9%
		小計	243,312,012	44.6%	183,224,206	44.5%	174,964,124	39.3%
学外		科学研究費補助金	85,120,000	15.6%	71,707,000	17.4%	60,410,000	13.6%
		政府もしくは政府関連法人 からの研究助成金					0	0.0%
		民間の研究助成財団等 からの研究助成金	3,000,000	0.6%	5,000,000	1.2%	2,700,000	0.6%
		奨学寄附金					0	0.0%
		受託研究費	192,189,120	35.3%	117,047,385	28.4%	153,281,100	34.4%
		共同研究費	15,698,220	2.9%	24,888,000	6.0%	30,216,000	6.8%
		その他	5,660,810	1.0%	9,820,537	2.4%	23,500,000	5.3%
		小計	301,668,150	55.4%	228,462,922	55.5%	270,107,100	60.7%
経営学部		研究費総額	96,244,484	100%	81,844,460	100%	96,809,228	100%
	学内	経常研究費 (教員当り積算校費総額)	41,446,115	43.1%	42,514,856	51.9%	44,300,634	45.8%
		学内共同研究費	27,218,369	28.3%	21,239,604	26.0%	23,258,594	24.0%
		その他					0	0.0%
		小計	68,664,484	71.3%	63,754,460	77.9%	67,559,228	69.8%
	学外	科学研究費補助金	22,880,000	23.8%	13,780,000	16.8%	27,560,000	28.5%
		政府もしくは政府関連法人 からの研究助成金					0	0.0%
		民間の研究助成財団等 からの研究助成金					0	0.0%
		奨学寄附金					0	0.0%
		受託研究費	2,400,000	2.5%	3,310,000	4.0%	1,690,000	1.7%
		共同研究費					0	0.0%
		その他	2,300,000	2.4%	1,000,000	1.2%	0	0.0%
		小計	27,580,000	28.7%	18,090,000	22.1%	29,250,000	30.2%
	情報コミュニケーション学部	研究費総額	46,862,426	100%	42,462,218	100%	41,213,378	100%
学内		経常研究費 (教員当り積算校費総額)	25,123,072	53.6%	23,446,602	55.2%	26,468,301	64.2%
		学内共同研究費	2,173,354	4.6%	3,895,616	9.2%	1,602,077	3.9%
		その他					0	0.0%
		小計	27,296,426	58.2%	27,342,218	64.4%	28,070,378	68.1%
学外		科学研究費補助金	18,850,000	40.2%	14,820,000	34.9%	12,870,000	31.2%
		政府もしくは政府関連法人 からの研究助成金					0	0.0%
		民間の研究助成財団等 からの研究助成金					0	0.0%
		奨学寄附金					0	0.0%
		受託研究費					273,000	0.7%
		共同研究費					0	0.0%
		その他	716,000	1.5%	300,000	0.7%	0	0.0%
		小計	19,566,000	41.8%	15,120,000	35.6%	13,143,000	31.9%

学部・研究科等	研究費の内訳	2014年度		2015年度		2016年度		
		研究費 (円)	研究費総額に対する割合 (%)	研究費 (円)	研究費総額に対する割合 (%)	研究費 (円)	研究費総額に対する割合 (%)	
国際日本 学部	研究費総額	56,283,622	100%	57,798,527	100%	45,134,703	100%	
	学 内	経常研究費 (教員当り積算校費総額)	30,058,693	53.4%	28,428,977	49.2%	24,036,143	53.3%
		学内共同研究費	1,607,929	2.9%	1,459,550	2.5%	2,948,560	6.5%
		その他					0	0.0%
		小計	31,666,622	56.3%	29,888,527	51.7%	26,984,703	59.8%
	学 外	科学研究費補助金	24,050,000	42.7%	27,910,000	48.3%	17,550,000	38.9%
		政府もしくは政府関連法人 からの研究助成金					0	0.0%
		民間の研究助成財団等 からの研究助成金					0	0.0%
		奨学寄附金					0	0.0%
		受託研究費	567,000	1.0%			600,000	1.3%
		共同研究費					0	0.0%
		その他					0	0.0%
		小計	24,617,000	43.7%	27,910,000	48.3%	18,150,000	40.2%
	総合数理 学部	研究費総額	130,215,639	100%	131,441,686	100%	211,804,400	100%
学 内		経常研究費 (教員当り積算校費総額)	25,565,341	45.4%	25,538,446	19.4%	25,152,020	11.9%
		学内共同研究費	5,670,930	10.1%	8,425,640	6.4%	40,318,955	19.0%
		その他					0	0.0%
		小計	31,236,271	55.5%	33,964,086	25.8%	65,470,975	30.9%
学 外		科学研究費補助金	57,499,000	102.2%	51,220,000	39.0%	85,410,000	40.3%
		政府もしくは政府関連法人 からの研究助成金					0	0.0%
		民間の研究助成財団等 からの研究助成金					0	0.0%
		奨学寄附金					0	0.0%
		受託研究費	28,941,300	51.4%	15,949,700	12.1%	53,795,025	25.4%
		共同研究費	6,832,400	12.1%	27,307,900	20.8%	7,128,400	3.4%
		その他	5,706,668	10.1%	3,000,000	2.3%	0	0.0%
		小計	98,979,368	175.9%	97,477,600	74.2%	146,333,425	69.1%
政治経済 学研究科		研究費総額	6,744,000	100%	6,380,000	100%	5,170,000	100%
	学 内	経常研究費	700,000	10.4%	700,000	11.0%	700,000	13.5%
		学内共同研究費						
		その他						
		小計	700,000	10.4%	700,000	11.0%	700,000	13.5%
	学 外	科学研究費補助金	5,720,000	84.8%	4,680,000	73.4%	4,470,000	86.5%
		政府もしくは政府関連法人 からの研究助成金						
		民間の研究助成財団等 からの研究助成金						
		奨学寄附金						
		受託研究費	324,000	4.8%				
		共同研究費						
		その他			1,000,000	15.7%		
		小計	6,044,000	89.6%	5,680,000	89.0%	4,470,000	86.5%
	経営学研 究科	研究費総額	7,423,444	100%	11,217,982	100%	9,902,184	100%
学 内		経常研究費	1,833,444	24.7%	1,857,982	16.6%	1,842,184	18.6%
		学内共同研究費						
		その他						
		小計	1,833,444	24.7%	1,857,982	16.6%	1,842,184	18.6%
学 外		科学研究費補助金	5,590,000	75.3%	9,360,000	83.4%	8,060,000	81.4%
		政府もしくは政府関連法人 からの研究助成金						
		民間の研究助成財団等 からの研究助成金						
		奨学寄附金						
		受託研究費						
		共同研究費						
		その他						
		小計	5,590,000	75.3%	9,360,000	83.4%	8,060,000	81.4%

学部・研究科等	研究費の内訳	2014年度		2015年度		2016年度		
		研究費 (円)	研究費総額に対する割合 (%)	研究費 (円)	研究費総額に対する割合 (%)	研究費 (円)	研究費総額に対する割合 (%)	
文学研究科	研究費総額	350,000	100%	350,000	100%	700,000	100%	
	学内	経常研究費	350,000	4.7%	350,000	100.0%	700,000	100.0%
		学内共同研究費						
		その他						
	小計	350,000	4.7%	350,000	100.0%	700,000	100.0%	
	学外	科学研究費補助金						
		政府もしくは政府関連法人からの研究助成金						
		民間の研究助成財団等からの研究助成金						
		奨学寄附金						
		受託研究費						
		共同研究費						
		その他						
		小計	0	0.0%	0	0.0%	0	0.0%
先端数理科学研究科	研究費総額	33,316,000	100%	8,933,956	100%	15,153,268	100%	
	学内	経常研究費	1,050,000	3.2%	700,000	7.8%	350,000	2.3%
		学内共同研究費						
		その他			7,063,956	79.1%	13,763,268	90.8%
	小計	1,050,000	3.2%	7,763,956	86.9%	14,113,268	93.1%	
	学外	科学研究費補助金	8,320,000	25.0%	1,170,000	13.1%	1,040,000	6.9%
		政府もしくは政府関連法人からの研究助成金					0	0.0%
		民間の研究助成財団等からの研究助成金					0	0.0%
		奨学寄附金					0	0.0%
		受託研究費	22,568,000	67.7%			0	0.0%
		共同研究費	1,378,000	4.1%			0	0.0%
		その他					0	0.0%
		小計	32,266,000	96.8%	1,170,000	13.1%	1,040,000	6.9%
大学院	研究費総額	6,896,912	100%	4,270,066	100%	2,184,080	100%	
	学内	経常研究費 (教員当り積算校費総額)	3,066,912	44.5%	1,985,066	46.5%	2,184,080	100.0%
		学内共同研究費			585,000	13.7%	0	0.0%
		その他					0	0.0%
	小計	3,066,912	44.5%	2,570,066	60.2%	2,184,080	100.0%	
	学外	科学研究費補助金	3,830,000	55.5%	1,700,000	39.8%	0	0.0%
		政府もしくは政府関連法人からの研究助成金					0	0.0%
		民間の研究助成財団等からの研究助成金					0	0.0%
		奨学寄附金					0	0.0%
		受託研究費					0	0.0%
		共同研究費					0	0.0%
		その他					0	0.0%
		小計	3,830,000	55.5%	1,700,000	39.8%	0	0.0%
法科大学院	研究費総額	43,391,935	100%	66,505,576	100%	69,901,029	100%	
	学内	経常研究費 (教員当り積算校費総額)	24,031,576	55.4%	24,031,576	36.1%	17,887,030	25.6%
		学内共同研究費	1,420,359	3.3%	1,450,000	2.2%	4,503,813	6.4%
		その他					0	0.0%
	小計	25,451,935	58.7%	22,534,126	33.9%	22,390,843	32.0%	
	学外	科学研究費補助金	17,940,000	41.3%	40,430,000	60.8%	31,340,000	44.8%
		政府もしくは政府関連法人からの研究助成金					0	0.0%
		民間の研究助成財団等からの研究助成金					0	0.0%
		奨学寄附金					0	0.0%
		受託研究費					16,170,186	23.1%
		共同研究費			594,000	0.9%	0	0.0%
		その他					0	0.0%
		小計	17,940,000	41.3%	41,024,000	61.7%	47,510,186	68.0%

学部・研究科等	研究費の内訳	2014年度		2015年度		2016年度		
		研究費 (円)	研究費総額に対する割合 (%)	研究費 (円)	研究費総額に対する割合 (%)	研究費 (円)	研究費総額に対する割合 (%)	
ガバナンス 研究科	研究費総額	12,009,743	100%	9,783,841	100%	15,940,204	100%	
	学 内	経常研究費 (教員当り積算校費総額)	7,979,743	66.4%	7,043,841	72.0%	7,420,204	46.6%
		学内共同研究費			400,000	4.1%	200,000	1.3%
		その他					0	0.0%
		小計	7,979,743	66.4%	7,443,841	76.1%	7,620,204	47.8%
	学 外	科学研究費補助金	4,030,000	33.6%	2,340,000	23.9%	8,320,000	52.2%
		政府もしくは政府関連法人 からの研究助成金					0	0.0%
		民間の研究助成財団等 からの研究助成金					0	0.0%
		奨学寄附金					0	0.0%
		受託研究費					0	0.0%
		共同研究費					0	0.0%
		その他					0	0.0%
		小計	4,030,000	33.6%	2,340,000	23.9%	8,320,000	52.2%
グローバル・ビジネス 研究科	研究費総額	25,608,458	100%	25,903,401	100%	15,371,526	100%	
	学 内	経常研究費 (教員当り積算校費総額)	7,156,958	27.9%	12,315,590	47.5%	9,154,657	59.6%
		学内共同研究費			396,878	1.5%	1,348,536	8.8%
		その他					0	0.0%
		小計	7,156,958	27.9%	12,712,468	49.1%	10,503,193	68.3%
	学 外	科学研究費補助金	1,040,000	4.1%	1,950,000	7.5%	1,300,000	8.5%
		政府もしくは政府関連法人 からの研究助成金					0	0.0%
		民間の研究助成財団等 からの研究助成金					0	0.0%
		奨学寄附金					0	0.0%
		受託研究費	17,411,500	68.0%	4,407,600	17.0%	1,235,000	8.0%
		共同研究費			6,833,333	26.4%	2,333,333	15.2%
		その他					0	0.0%
		小計	18,451,500	72.1%	13,190,933	50.9%	4,868,333	31.7%
会計専門 職研究科	研究費総額	9,197,732	100%	11,418,678	100%	18,001,374	100%	
	学 内	経常研究費 (教員当り積算校費総額)	6,348,012	69.0%	5,498,678	48.2%	6,251,374	34.7%
		学内共同研究費	639,720	7.0%	200,000	1.8%	700,000	3.9%
		その他					0	0.0%
		小計	6,987,732	76.0%	5,698,678	49.9%	6,951,374	38.6%
	学 外	科学研究費補助金	2,210,000	24.0%	5,720,000	50.1%	11,050,000	61.4%
		政府もしくは政府関連法人 からの研究助成金					0	0.0%
		民間の研究助成財団等 からの研究助成金					0	0.0%
		奨学寄附金					0	0.0%
		受託研究費					0	0.0%
		共同研究費					0	0.0%
		その他					0	0.0%
		小計	2,210,000	24.0%	5,720,000	50.1%	11,050,000	61.4%
研究・知財 戦略機構	研究費総額	2,917,380,923	100%	6,449,961,785	100%	222,474,419	100%	
	学 内	経常研究費 (教員当り積算校費総額)	9,121,854	0.3%	8,857,455	0.1%	7,171,878	3.2%
		学内共同研究費	41,388,430	1.4%	38,072,219	0.6%	5,149,062	2.3%
		その他	5,487,553	0.2%	5,340,911	0.1%	124,765,671	56.1%
		小計	55,997,837	1.9%	52,270,585	0.8%	137,086,611	61.6%
	学 外	科学研究費補助金	63,830,000	2.2%	71,760,000	1.1%	34,580,000	15.5%
		政府もしくは政府関連法人 からの研究助成金					0	0.0%
		民間の研究助成財団等 からの研究助成金			3,000,000	0.0%	0	0.0%
		奨学寄附金					0	0.0%
		受託研究費	2,718,137,206	93.2%	6,250,569,806	96.9%	8,517,328	3.8%
		共同研究費	52,215,880	1.8%	50,961,394	0.8%	22,390,480	10.1%
		その他	27,200,000	0.9%	21,400,000	0.3%	19,900,000	8.9%
		小計	2,861,383,086	98.1%	6,397,691,200	99.2%	85,387,808	38.4%



学部・研究科等	研究費の内訳	2014年度		2015年度		2016年度		
		研究費 (円)	研究費総額に対する割合 (%)	研究費 (円)	研究費総額に対する割合 (%)	研究費 (円)	研究費総額に対する割合 (%)	
国際連携 機構	研究費総額	3,606,715	100%	3,670,825	100%	3,545,894	100%	
	学内	経常研究費	3,606,715	100.0%	3,670,825	100.0%	3,545,894	100.0%
		学内共同研究費						
		その他						
	小計	3,606,715	100.0%	3,670,825	100.0%	3,545,894	100.0%	
	学外	科学研究費補助金						
		政府もしくは政府関連法人からの研究助成金						
		民間の研究助成財団等からの研究助成金						
		奨学寄附金						
		受託研究費						
		共同研究費						
		その他						
		小計	0	0.0%	0	0.0%	0	0.0%
農場	研究費総額	4,380,300	0.0%	6,797,000	100.0%	5,536,220	100.0%	
	学内	経常研究費		0.0%				
		学内共同研究費		0.0%				
		その他		0.0%				
	小計	0	0.0%	0	0.0%	0	0.0%	
	学外	科学研究費補助金		0.0%				
		政府もしくは政府関連法人からの研究助成金		0.0%				
		民間の研究助成財団等からの研究助成金		0.0%				
		奨学寄附金		0.0%				
		受託研究費	4,380,300	382.3%	6,747,000	99.3%	5,439,520	98.3%
		共同研究費		0.0%			96,700	1.7%
		その他		0.0%	50,000	0.7%		
	小計	4,380,300	100.0%	6,797,000	100.0%	5,536,220	100.0%	
合計	研究費総額	5,236,716,339	100.0%	8,592,860,922	100.0%	2,325,052,134	100.0%	
	学内	経常研究費	538,132,230	10.3%	531,403,230	6.2%	524,395,721	22.6%
		学内共同研究費	418,109,926	8.0%	361,441,671	4.2%	318,418,915	13.7%
		その他	38,446,451	0.7%	76,957,403	0.9%	179,904,939	7.7%
	小計	994,688,607	19.0%	969,802,304	11.3%	1,022,719,575	44.0%	
	学外	科学研究費補助金	633,379,000	12.1%	604,527,000	7.0%	617,230,000	26.5%
		政府もしくは政府関連法人からの研究助成金	0	0.0%	0	0.0%	0	0.0%
		民間の研究助成財団等からの研究助成金	6,040,000	0.1%	11,000,000	0.1%	7,100,000	0.3%
		奨学寄附金	0	0.0%	0	0.0%	0	0.0%
		受託研究費	3,392,174,479	64.8%	6,704,870,439	78.0%	456,922,674	19.7%
		共同研究費	151,351,219	2.9%	247,175,048	2.9%	157,132,216	6.8%
		その他	59,083,034	1.1%	55,486,131	0.6%	63,947,669	2.8%
	小計	4,242,027,732	81.0%	7,623,058,618	88.7%	1,302,332,559	56.0%	

[注] 1 学内研究費の「その他」欄には、(表7-3)の(A)+(表7-4)の計、経常研究費、(表7-5)でいう学内共同研究費以外に該当するものがある  
2 学外研究費の実績額とは受け入れ実績とする。  
3 学部等、所属の振り分けについては研究代表者の所属学部をもとに行った。

[明治大学注]

- 1 政治経済学研究科・経営学研究科・文学研究科・大学院・国際連携機構・研究知財機構については任期付専任教員(特任教員)のみ在籍している。
- 2 「その他」欄には研究知財戦略機構付属研究機関及び研究・知財戦略機構付属研究施設に関する経費が積算されている。

科学研究費の採択状況（過去3年間）

(表59)

	2014年度			2015年度			2016年度			2014~ 2016年度 合計		平均
	申請 件数 (A)	採択 件数 (B) <sup>※注2</sup>	採択率(%) B/A	申請 件数 (A)	採択 件数 (B) <sup>※注2</sup>	採択率(%) B/A	申請 件数 (A)	採択 件数 (B) <sup>※注2</sup>	採択率(%) B/A	申請 件数 (A)	採択 件数 (B) <sup>※注2</sup>	採択率(%) B/A
法学部	10	3	30.0%	10	4	40.0%	7	2	28.6%	27	9	33.3%
商学部	16	6	37.5%	17	6	35.3%	21	6	28.6%	54	18	33.3%
政治経済学部	18	2	11.1%	21	6	28.6%	22	6	27.3%	61	14	23.0%
文学部	23	13	56.5%	29	10	34.5%	21	9	42.9%	73	32	43.8%
理工学部	47	14	29.8%	49	16	32.7%	59	21	35.6%	155	51	32.9%
農学部	37	10	27.0%	40	8	20.0%	48	9	18.8%	125	27	21.6%
経営学部	7	3	42.9%	9	2	22.2%	12	9	75.0%	28	14	50.0%
情報コミュニケーション学部	7	3	42.9%	8	2	25.0%	8	1	12.5%	23	6	26.1%
国際日本学部	4	1	25.0%	8	5	62.5%	7	3	42.9%	19	9	47.4%
総合数理学部	17	7	41.2%	27	9	33.3%	28	14	50.0%	72	30	41.7%
政治経済学研究科 <sup>※注1</sup>	0	0	0.0%	1	1	100.0%	0	0	0.0%	1	1	100.0%
経営学研究科 <sup>※注1</sup>	0	0	0.0%	3	3	100.0%	0	0	0.0%	3	3	100.0%
文学研究科 <sup>※注1</sup>	0	0	0.0%	0	0	0.0%	0	0	0.0%	0	0	0.0%
先端数理科学研究科	3	0	0.0%	0	0	0.0%	0	0	0.0%	3	0	0.0%
大学院 <sup>※注1</sup>	1	1	100.0%	2	1	50.0%	1	0	0.0%	4	2	50.0%
法科大学院	2	1	50.0%	5	4	80.0%	1	0	0.0%	8	5	62.5%
ガバナンス研究科	2	1	50.0%	2	0	0.0%	3	0	0.0%	7	1	14.3%
グローバル・ビジネス研究科	3	0	0.0%	4	1	25.0%	6	0	0.0%	13	1	7.7%
会計専門職研究科	1	0	0.0%	3	1	33.3%	4	2	50.0%	8	3	37.5%
研究・知財戦略機構 <sup>※注1</sup>	9	1	11.1%	13	4	30.8%	17	3	17.6%	39	8	20.5%
国際連携機構 <sup>※注1</sup>	1	0	0.0%	2	0	0.0%	2	0	0.0%	5	0	0.0%
農場	1	0	0.0%	0	0	0.0%	0	0	0.0%	1	0	0.0%
<b>計</b>	<b>209</b>	<b>66</b>	<b>31.6%</b>	<b>253</b>	<b>83</b>	<b>32.8%</b>	<b>267</b>	<b>85</b>	<b>31.8%</b>	<b>729</b>	<b>234</b>	<b>32.1%</b>

【明治大学注】

- 1 政治経済学研究科・経営学研究科・文学研究科・大学院・研究知財機構・国際連携機構については任期付専任教員（特任教員）のみ在籍している。
- 2 採択件数には当該年度新規採択件数のみを記載し、前年度からの継続分は含めない。
- 3 学部等、所属の振り分けについては研究代表者の所属学部をもとに行った。

学外からの研究費

(表60)

学部等	専任教員数	科学研究費補助金総額	政府もしくは政府関連法人からの研究助成金	民間の研究助成財団等からの研究助成金	奨学寄附金	受託研究費	共同研究費	学術研究奨励寄付	計
法学部	97	24,310,000	0	0	0	1,334,000	0	500,000	1,834,000
商学部	115	45,630,000	0	0	0	150,000	0	0	150,000
政治経済学部	115	51,320,000	0	0	0	1,000,000	1,602,720	1,800,000	4,402,720
文学部	133	60,320,000	0	0	0	249,000	0	0	249,000
理工学部	185	131,690,000	0	4,400,000	0	213,188,515	93,364,583	18,247,669	329,200,767
農学部	96	60,410,000	0	2,700,000	0	153,281,100	30,216,000	23,500,000	209,697,100
経営学部	77	27,560,000	0	0	0	1,690,000	0	0	1,690,000
情報コミュニケーション学部	50	12,870,000	0	0	0	273,000	0	0	273,000
国際日本学部	53	17,550,000	0	0	0	600,000	0	0	600,000
総合数理学部	46	85,410,000	0	0	0	53,795,025	7,128,400	0	60,923,425
政治経済学研究科	2	4,470,000	0	0	0	0	0	0	0
経営学研究科	4	8,060,000	0	0	0	0	0	0	0
文学研究科	2	0	0	0	0	0	0	0	0
農学研究科	1	0	0	0	0	0	0	0	0
先端数理学研究科	1	1,040,000	0	0	0	0	0	0	0
大学院	6	0	0	0	0	0	0	0	0
法科大学院	42	31,340,000	0	0	0	16,170,186	0	0	16,170,186
ガバンス研究科	14	8,320,000	0	0	0	0	0	0	0
グローバル・ビジネス研究科	17	1,300,000	0	0	0	1,235,000	2,333,333	0	3,568,333
会計専門職研究科	14	11,050,000	0	0	0	0	0	0	0
研究・知財戦略機構	27	34,580,000	0	0	0	8,517,328	22,390,480	19,900,000	50,807,808
国際連携機構	8	0	0	0	0	0	0	0	0
農場	4	0	0	0	0	5,439,520	96,700	0	5,536,220
<b>合 計</b>	<b>1,109</b>	<b>617,230,000</b>	<b>0</b>	<b>7,100,000</b>	<b>0</b>	<b>456,922,674</b>	<b>157,132,216</b>	<b>63,947,669</b>	<b>685,102,559</b>

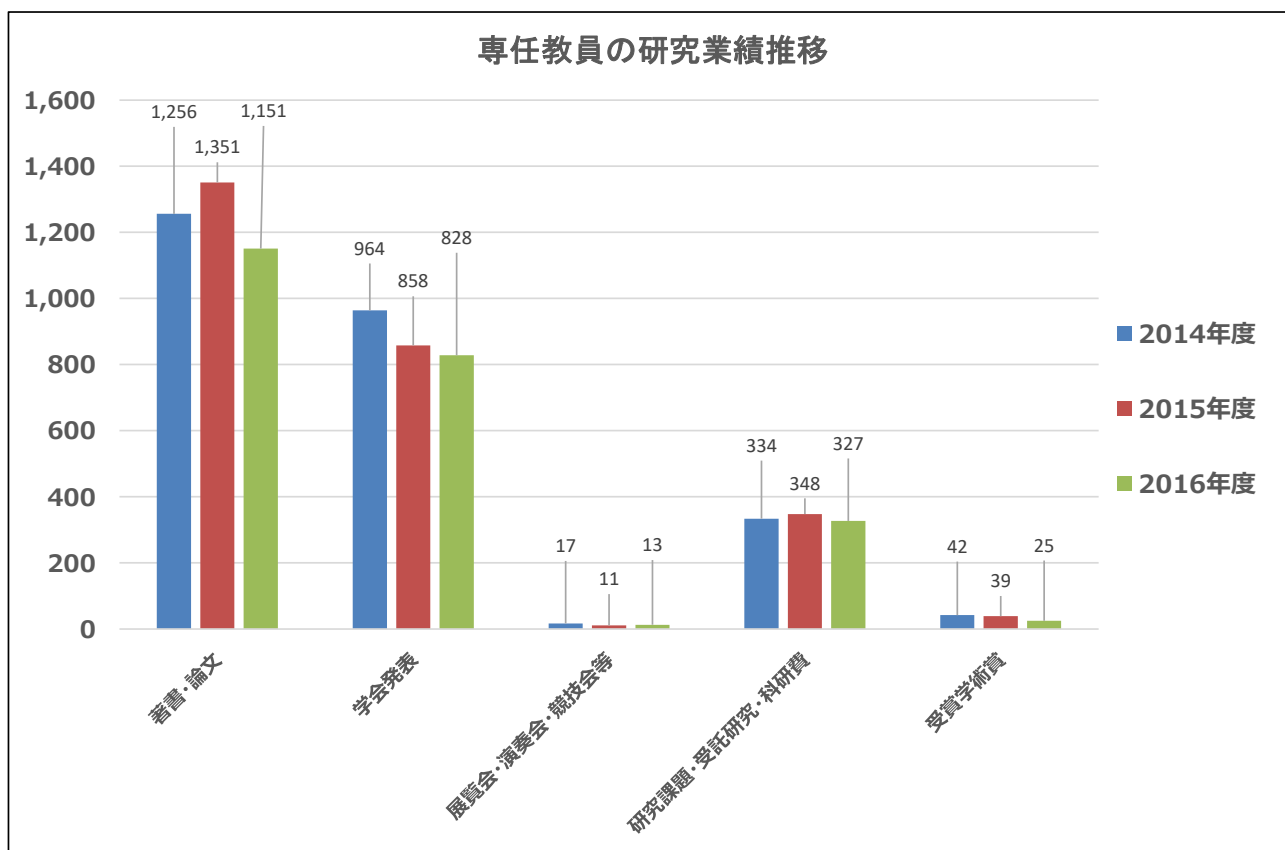
【明治大学注】

- 1 政治経済学研究科・経営学研究科・文学研究科・大学院・研究知財機構・国際連携機構については任期付専任教員（特任教員）のみ在籍している。
- 2 採択件数には当該年度新規採択件数のみを記載し、前年度からの継続分は含めない。

## 専任教員等の研究業績（過去3年間）

(表61)

業績分類	2014年度	2015年度	2016年度
著書・論文	1,256	1,351	1,151
学会発表	964	858	828
展覧会・演奏会・競技会等	17	11	13
研究課題・受託研究・科研費	334	348	327
受賞学術賞	42	39	25
<b>合計</b>	<b>2,613</b>	<b>2,607</b>	<b>2,344</b>



【明治大学注】

1 専任教員データベースの研究業績より算出。

# 在外研究員制度区分別 新規派遣者数 (過去3年間)

(表63)

区分	期間	経費	所属	2014年度	2015年度	2016年度
長期	8ヵ月以上 12ヵ月以内	旅費及び滞在費 (1ヵ月30万円) を合せて、360万 円を支給限度額と する。	法学部	2名	2名	2名
			商学部	2名	4名	2名
			政治経済学部	1名	1名	1名
			文学部	2名	1名	2名
			理工学部	1名	1名	1名
			農学部	0名	0名	1名
			経営学部	2名	2名	3名
			情報コミュニケーション学部	2名	1名	2名
			国際日本学部	2名	1名	0名
			総合数理学部	0名	0名	0名
			ガバナンス研究科	0名	0名	0名
			グローバル・ビジネス研究科	0名	1名	0名
			法科大学院	0名	1名	0名
			会計専門職研究科	0名	0名	0名
<b>計</b>	<b>14名</b>	<b>15名</b>	<b>14名</b>			
短期	3ヵ月以上 6ヵ月以内	旅費及び滞在費 (1ヵ月30万円) を合せて、180万 円を支給限度額と する。	法学部	1名	1名	1名
			商学部	0名	0名	0名
			政治経済学部	1名	0名	2名
			文学部	0名	1名	1名
			理工学部	0名	0名	1名
			農学部	3名	1名	0名
			経営学部	0名	1名	1名
			情報コミュニケーション学部	0名	1名	0名
			国際日本学部	0名	1名	1名
			総合数理学部	0名	0名	0名
			ガバナンス研究科	0名	0名	0名
			グローバル・ビジネス研究科	0名	1名	1名
			法科大学院	2名	0名	1名
			会計専門職研究科	0名	0名	0名
<b>計</b>	<b>7名</b>	<b>7名</b>	<b>9名</b>			

【明治大学注】

- この制度は「明治大学在外研究員規程」によって定められている。
- 区分「長期」に関しては、1年に限り延長の申請が可能である。

特別研究者制度 学部等組織別 新規採用者数 (過去3年間)

(表64)

資格	期間	研究費	校務 免除	所属	2014 年度	2015 年度	2016 年度
専任教員 ※就任から継続 して5年以上勤 務。 ※2回目以降は 1回目の翌年 度から起算し、 継続して6年以 上勤務。	毎年度4月1日 から1年以内	なし。 但し、研究所か らの特別研究者 研究費助成を申 請することができる。	有り	法学部	3名	2名	3名
				商学部	3名	3名	3名
				政治経済学部	3名	3名	2名
				文学部	4名	4名	4名
				理工学部	4名	2名	5名
				農学部	1名	1名	1名
				経営学部	2名	2名	2名
				情報コミュニケーション学部	0名	2名	0名
				国際日本学部	1名	2名	1名
				総合数理学部	0名	0名	0名
				ガバナンス研究科	0名	1名	1名
				グローバル・ビジネス研究科	1名	0名	0名
				法科大学院	2名	2名	2名
				会計専門職研究科	0名	0名	0名
<b>計</b>				<b>24名</b>	<b>24名</b>	<b>24名</b>	

【明治大学注】

- この制度は「明治大学特別研究者制度規程」によって定められている。

学部等組織別 共同研究・受託研究等の受入件数の推移 (過去3年間)

(表65)

学部等	2014年度				2015年度				2016年度			
	共同	受託	寄付	助成金	共同	受託	寄付	助成金	共同	受託	寄付	助成金
法学部						3	2			1	1	
商学部		1	1		1	1				1		
政治経済学部	2	2			1	4			2	1	1	
文学部		1				1				1		
理工学部	44	37	24	2	48	40	30	1	59	37	28	2
農学部	20	22	10	2	27	21	13	2	39	27	9	2
経営学部		1	2			2	1			1		
情報コミュニケーション学部			8				1			1		
国際日本学部		1								1		
総合数理学部	9	7	3		19	6	2		11	13		
大学院	2	2					1					
法科大学院					1					1		
専門職大学院		2			4	2			2	1		
研究・知財戦略機構	3	11	13		3	14	8	1	5	5	10	
国際連携機構												
農場	3	3				3	1		1	2		
<b>小計</b>	<b>83</b>	<b>90</b>	<b>61</b>	<b>4</b>	<b>104</b>	<b>97</b>	<b>59</b>	<b>4</b>	<b>119</b>	<b>93</b>	<b>49</b>	<b>4</b>
<b>年度計</b>	<b>238</b>				<b>264</b>				<b>265</b>			
受入金額計 (単位: 千円)	<b>3,608,649</b>				<b>7,018,532</b>				<b>685,103</b>			

【明治大学注】

- 1 共同：共同研究を指す。
- 2 受託：受託研究を指す。
- 3 寄付：学術研究奨励寄付金を指す。
- 4 助成金：研究助成金を指す。

## 学部等組織別 特許出願件数, 特許設定登録件数, 発明届件数 (過去3年間)

(表66)

### 特許出願件数<sup>※1</sup>

	2014年度	2015年度	2016年度
理工学部	10	11	11
農学部	7	9	2
総合数理学部	2	4	3
研究・知財戦略機構	1	2	2
<b>合計</b>	<b>20</b>	<b>26</b>	<b>18</b>

### 特許設定登録件数<sup>※2</sup>

	2014年度	2015年度	2016年度
理工学部	11	6	10
農学部	1		5
総合数理学部	0	2	1
研究・知財戦略機構	0	0	2
<b>合計</b>	<b>12</b>	<b>8</b>	<b>18</b>

### 発明届件数<sup>※3</sup>

	2014年度	2015年度	2016年度
理工学部	23	18	15
農学部	10	11	8
総合数理学部	4	8	2
研究・知財戦略機構	2	5	5
<b>合計</b>	<b>39</b>	<b>42</b>	<b>30</b>

【明治大学注】

- 1 特許出願：当該年度に特許出願をした件数（外国含む）
- 2 特許設定登録：当該年度に登録された件数（外国含む）
- 3 発明届：当該年度に届出のあった発明等の数（特許・実用新案・意匠・商標）



学部等組織別 技術移転件数（過去3年間）

（表67）

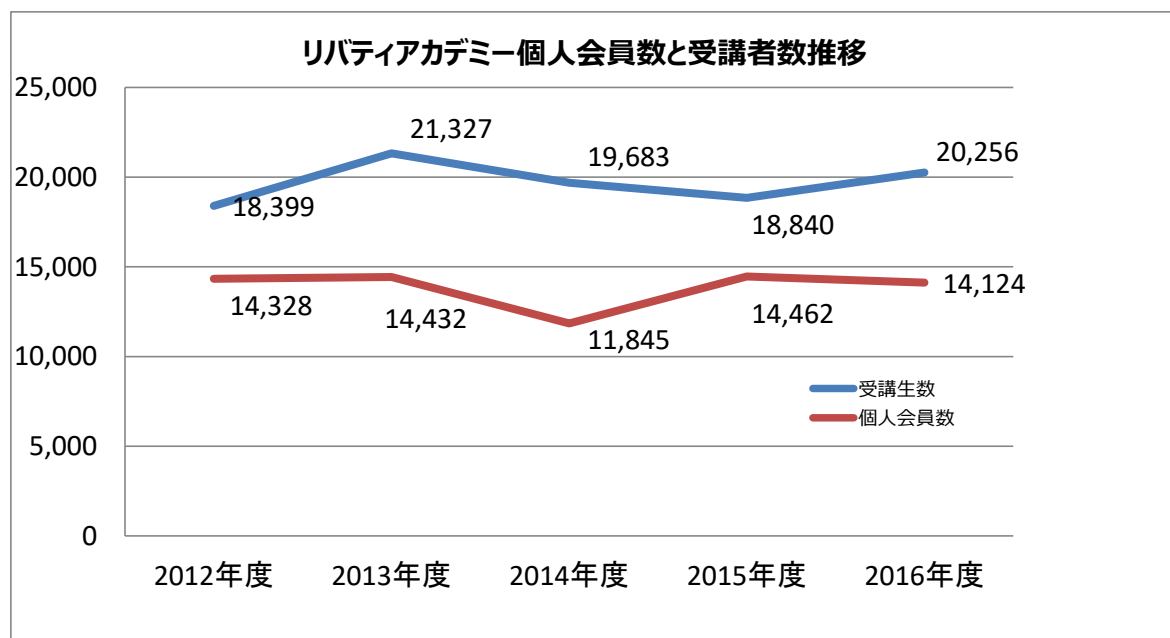
	2014年度	2015年度	2016年度
理工学部	1	3	5
農学部	2	5	7
総合数理学部	1	2	2
研究・知財戦略機構	1	1	1
<b>合計</b>	<b>5</b>	<b>11</b>	<b>15</b>

# リバティアカデミー受講者数推移（過去5年間）

(表68)

		2012年度	2013年度	2014年度	2015年度	2016年度
個人会員数（人）		14,328	14,432	11,845	14,462	14,124
法人会員数（社）		59	50	77	92	78
受講生数		18,399	21,327	19,683	18,840	20,256
受講生数（学生対象TOEIC等団体試験受験者数含）		27,158	33,243	32,182	32,768	35,439
性別内訳 （申告者のみ）	男性	7,509	7,459	10,065	11,082	10,058
	女性	6,370	6,182	7,737	11,729	9,649
年代内訳 （申告者のみ）	20歳代以下	5,192	5,015	2,906	4,136	3,110
	30歳代	2,380	2,176	1,345	2,194	1,827
	40歳代	2,060	1,974	1,749	3,280	2,974
	50歳代	1,591	1,629	2,142	3,346	2,895
	60歳代	1,733	1,800	4,853	4,570	4,219
分野別内訳	70歳代以上	1,117	1,231	4,040	3,900	3,665
	教養・文化講座	2,975	3,582	2,966	3,285	4,255
	ビジネスプログラム	1,362	1,307	1,535	1,758	1,890
	資格・実務講座	647	576	528	597	577
	語学講座	1,305	1,520	1,356	1,312	1,496
	オープン講座	9,192	11,113	9,769	8,642	6,894
	オープン講座（有料）	—	—	—	—	3,052
	特別企画	1,055	1,465	1,729	1,150	—
	東京都委託訓練	80	40	40	20	20
	文部科学省司書講習	119	117	115	105	88
	同 メディア授業	104	79	69	72	54
	教員免許更新講習他	168	219	243	202	181
	企業等受託研修	120	40	244	69	64
	履修証明プログラム	—	—	—	64	94
その他	10,031	13,185	13,588	1,564	1,591	
明治大学・成田社会人大学		254	250	262	235	216
課程内訳	国際社会課程	118	120	103	114	102
	地域社会課程	95	90	117	80	79
	緑地環境課程	41	40	42	41	35
明治大学・新宮市民大学他		110	59	53	62	153
長和町民大学		50	39	36	20	20
婦恋村連携事業		54	—	—	—	—
天童市連携講座		670	207	720	387	237
鯖江市連携講座		230	50	130	60	70
鳥取県連携講座		22	39	24	20	30
府中市連携講座		151	37	32	41	51
高萩市連携講座		54	—	—	—	—
豊岡市連携事業		—	—	30	10	250
浦安市連携事業		—	—	53	100	80

注）2016年度から特別企画講座を廃止し、教養・文化講座とオープン講座（有料）に改組した。



2016年度 リバティアカデミー講師における明治大学関係教員数

(表69)

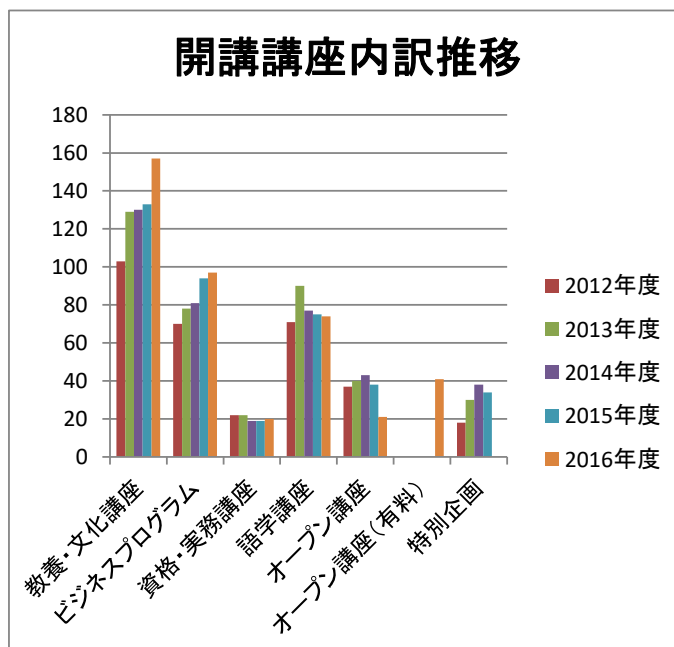
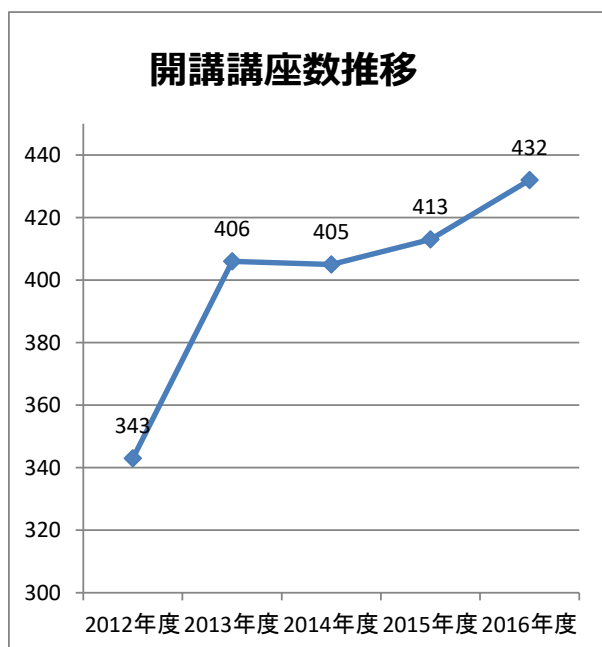
種別	明治大学関係者											明治大学 関係者計	外部講師	
	専任教員	名誉教授	元教員	非常勤 (兼任)	職員	学芸員	客員教授	特任教授	特任講師	特別招聘 教授	その他			
前期	オープン	10	0	0	0	0	0	0	0	0	0	0	10	7
	オープン(有料)	10	0	0	1	2	0	0	1	0	0	0	14	35
	教養・文化	55	12	11	24	3	5	0	9	0	0	2	121	85
	ビジネス	38	3	3	1	0	0	0	1	0	0	0	46	86
	資格・実務	1	0	0	0	0	0	0	0	0	0	0	1	21
	語学	7	0	0	4	0	0	0	1	0	0	0	12	28
	司書講習	25	0	0	12	2	0	0	0	0	0	0	39	19
	教員講座	14	0	0	2	0	0	0	1	0	0	0	17	9
	企業受託研修	0	2	0	0	0	0	0	0	0	0	0	2	3
	東京都委託訓練	3	0	0	0	0	0	0	0	0	0	0	3	7
	履修証明プログラム	7	0	0	0	0	0	0	1	0	0	0	8	22
	前期計	170	17	14	44	7	5	0	14	0	0	2	273	322
後期	オープン	14	3	0	0	0	0	0	0	0	0	0	17	23
	オープン(有料)	21	1	1	0	2	0	1	3	0	0	1	30	44
	教養・文化	45	4	9	15	0	4	0	5	0	0	0	82	69
	ビジネス	37	3	5	1	0	0	0	4	0	0	0	50	117
	資格・実務	1	0	0	0	0	0	0	0	0	0	0	1	28
	語学	5	0	1	5	0	0	0	0	0	0	0	11	25
	履修証明プログラム	5	0	0	0	0	0	0	1	0	0	0	6	27
後期計	128	11	16	21	2	4	1	13	0	0	1	197	333	
合計(延べ数)	298	28	30	65	9	9	1	27	0	0	3	470	655	
全講師に占める本学関係者の比率												41.8%	58.2%	

# リバティアカデミー講座数推移（過去5年間）

（表70）

		2012年度	2013年度	2014年度	2015年度	2016年度
<b>設置講座数</b>		<b>386</b>	<b>441</b>	<b>466</b>	<b>449</b>	<b>469</b>
開講講座数		343	406	405	413	432
開講講座内訳	教養・文化講座	103	129	130	133	157
	ビジネスプログラム	70	78	81	94	97
	資格・実務講座	22	22	19	19	20
	語学講座	71	90	77	75	74
	オープン講座	37	40	43	38	21
	オープン講座（有料）	—	—	—	—	41
	特別企画	18	30	38	34	—
	東京都委託訓練	4	2	2	1	1
	文部科学省司書講習	2	2	2	2	2
	教員免許更新講習他	2	2	2	2	2
	企業等受託研修	3	1	4	2	3
	履修証明プログラム	—	—	—	3	4
	その他	11	10	7	10	10
明治大学・成田社会人大学		3	3	3	3	3
明治大学・新宮市民大学		3	2	2	2	3
長和町民大学		1	1	1	1	1
孺恋村連携事業		1	—	—	—	—
天童市連携講座		7	6	7	7	7
鳥取県連携講座		1	1	1	1	1
鯖江市連携講座		3	1	2	2	1
府中市連携講座		5	4	4	5	5
高萩市連携講座		1	—	—	—	—
豊岡市連携事業		—	—	1	1	1
浦安市連携事業		—	—	1	1	1

注）2016年度から特別企画講座を廃止し、教養・文化講座とオープン講座（有料）に改組した。



2016年度 リバティアカデミー開講講座のうち自治体等との連携による講座数及び受講者数

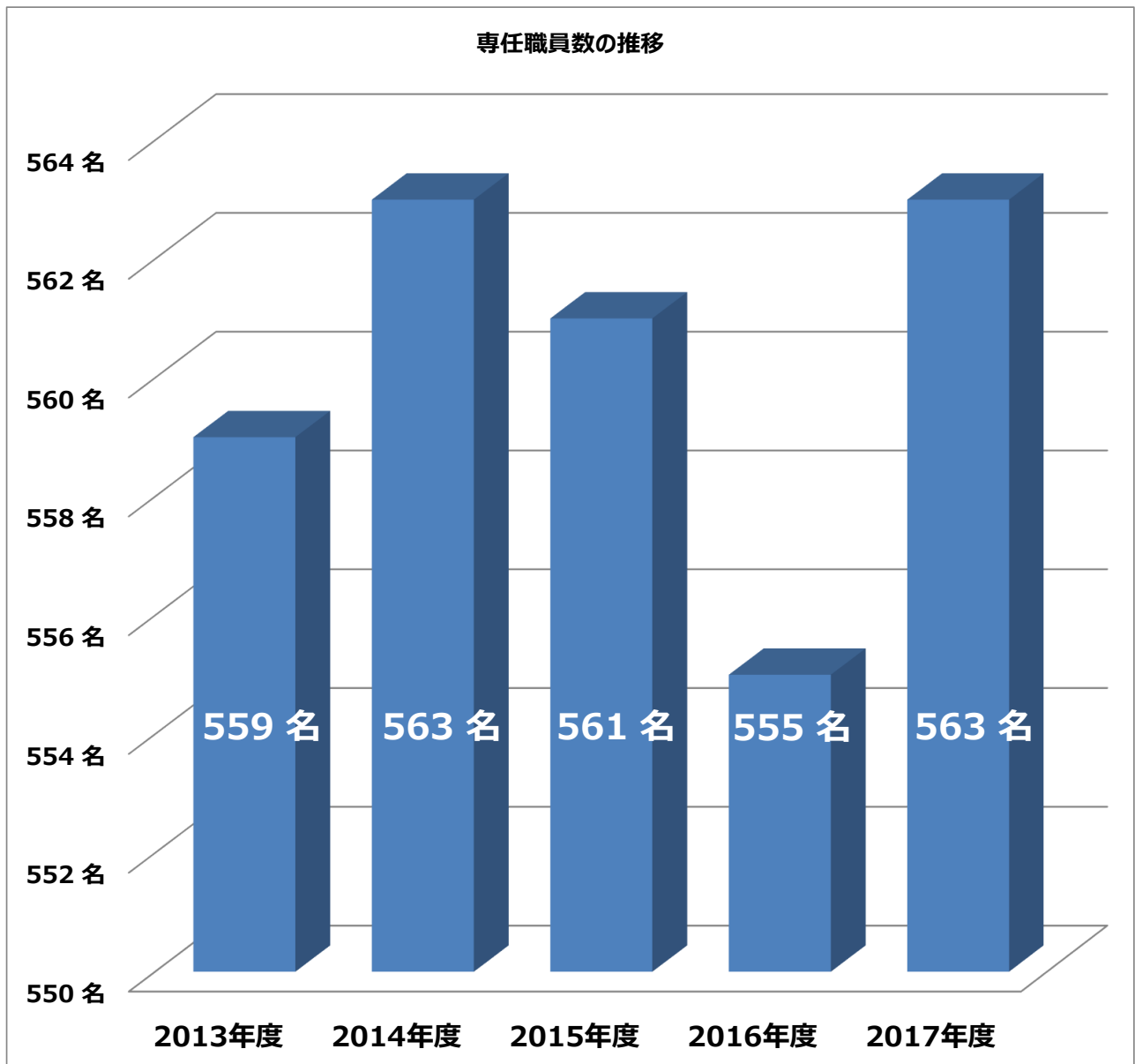
(表71)

講座形態	講座数	受講者数
地方自治体との連携講座	28	3,142 名
地方自治体・団体・企業との共催・後援講座	27	3,284 名
国からの委託・委嘱事業	5	343 名
企業等からの委託研修	3	64 名
企業等からの寄付講座	8	1,760 名
<b>合 計</b>	<b>71 件</b>	<b>8,593 名</b>

# 専任職員数の推移（過去5年間）

(表73)

年度	2013年度	2014年度	2015年度	2016年度	2017年度
人数	559名	563名	561名	555名	563名





# 専任教員の平均担当授業時間数

(表12)

教員資格	教授	准教授	講師	助教
責任授業時間数	10.0時間	8.0時間	6.0時間	6.0時間

## (1) 職格別専任教員平均担当授業時間数 (任期付教員を含む)

	教授	准教授	講師	助教
法学部	10.9	9.7	9.4	6.0
商学部	12.5	12.1	7.6	6.5
政治経済学部	13.0	12.0	11.2	6.0
文学部	13.0	12.6	13.9	5.8
理工学部	19.1	18.5	19.8	6.0
農学部	16.2	16.7	13.8	6.0
経営学部	13.9	12.6	10.0	6.0
情コミ学部	11.9	11.3	8.9	—
国際日本学部	11.5	12.0	13.9	—
総合数理学部	17.3	16.7	10.4	6.0
<b>全学部平均</b>	<b>14.1</b>	<b>14.2</b>	<b>13.2</b>	<b>6.0</b>

### (1) - 1 無期専任教員職格別平均担当授業時間数

	専任教授	専任准教授	専任講師
法学部	10.9	9.7	9.4
商学部	12.5	12.7	8.5
政治経済学部	13.1	12.4	11.5
文学部	13.1	12.6	13.9
理工学部	19.4	18.5	19.8
農学部	16.6	16.7	13.8
経営学部	13.9	13.1	11.0
情コミ学部	12.1	11.3	9.0
国際日本学部	11.6	12.0	9.0
総合数理学部	17.7	17.1	16.0
<b>全学部平均</b>	<b>14.2</b>	<b>14.5</b>	<b>13.6</b>

### (1) - 2 任期付教員職格別平均担当授業時間数

	特任教授	特任准教授	特任講師	助教
法学部	11.0	—	—	6.0
商学部	12.0	9.7	5.0	6.5
政治経済学部	10.0	10.8	6.0	6.0
文学部	10.0	—	—	5.8
理工学部	11.0	—	—	6.0
農学部	10.5	—	—	6.0
経営学部	—	10.0	8.7	6.0
情コミ学部	10.0	—	8.0	—
国際日本学部	10.0	12.0	16.3	—
総合数理学部	10.0	8.0	6.7	6.0
<b>全学部平均</b>	<b>10.5</b>	<b>10.8</b>	<b>10.5</b>	<b>6.0</b>

【明治大学注】

- (1) この表は2017年5月1日現在「授業報告伝票マージデータ」を基に、教員の担当時間数を所属別・職格別に集計し、平均値を算出したものである。
- (2) 教員の担当授業時間数は学部・大学院・専門職大学院の授業時間すべてを含む。  
2017年度末開講科目及び総合講座・分担授業は除く。
- (3) 助教は、「分担授業」等を担当する者であり、これを含めると責任担当授業時間（6時間）を満たしている。
- (4) 2017年度授業を担当する教員数から算出しており、特別研究等で授業を担当しない教員は数に含まない。



# 専任教員（任期付き専任教員を含む）一人当たり学生数

【収容定員数に基づく比率】

(表13)

	法学部	商学部	政治経済学部	文学部	理工学部	農学部	経営学部	情報コミュニケーション学部	国際日本学部	総合数理学部	学部合計
SR目標値	40	40	40	33	24	25	40	40	37	24	
専任教員数 (A)	87 (3)	107 (8)	108 (9)	111 (6)	159 (10)	87 (6)	72 (8)	46 (2)	50 (13)	49 (7)	876 (72)
収容定員数 (B)	3,200	4,000	4,000	3,100	3,700	2,080	2,600	1,800	1,400	1,040	26,920
教員一人当たり学生数 (B/A)	36.8	37.4	37.0	27.9	23.3	23.9	36.1	39.1	28.0	21.2	30.7

【明治大学注】

- 1 「SR目標値」に基づく算出教員については、特任教員や資格課程担当教員等を含めない。( )内は任期付教員の人数である。
- 2 専任教員数は各年5月1日現在在籍の任期付教員（特任教員・助教）を含む教員数である。
- 3 在籍学生数及び収容定員数は2017年5月1日現在の値である。
- 4 「教員一人当たり学生数」については小数第2位を四捨五入した値である。

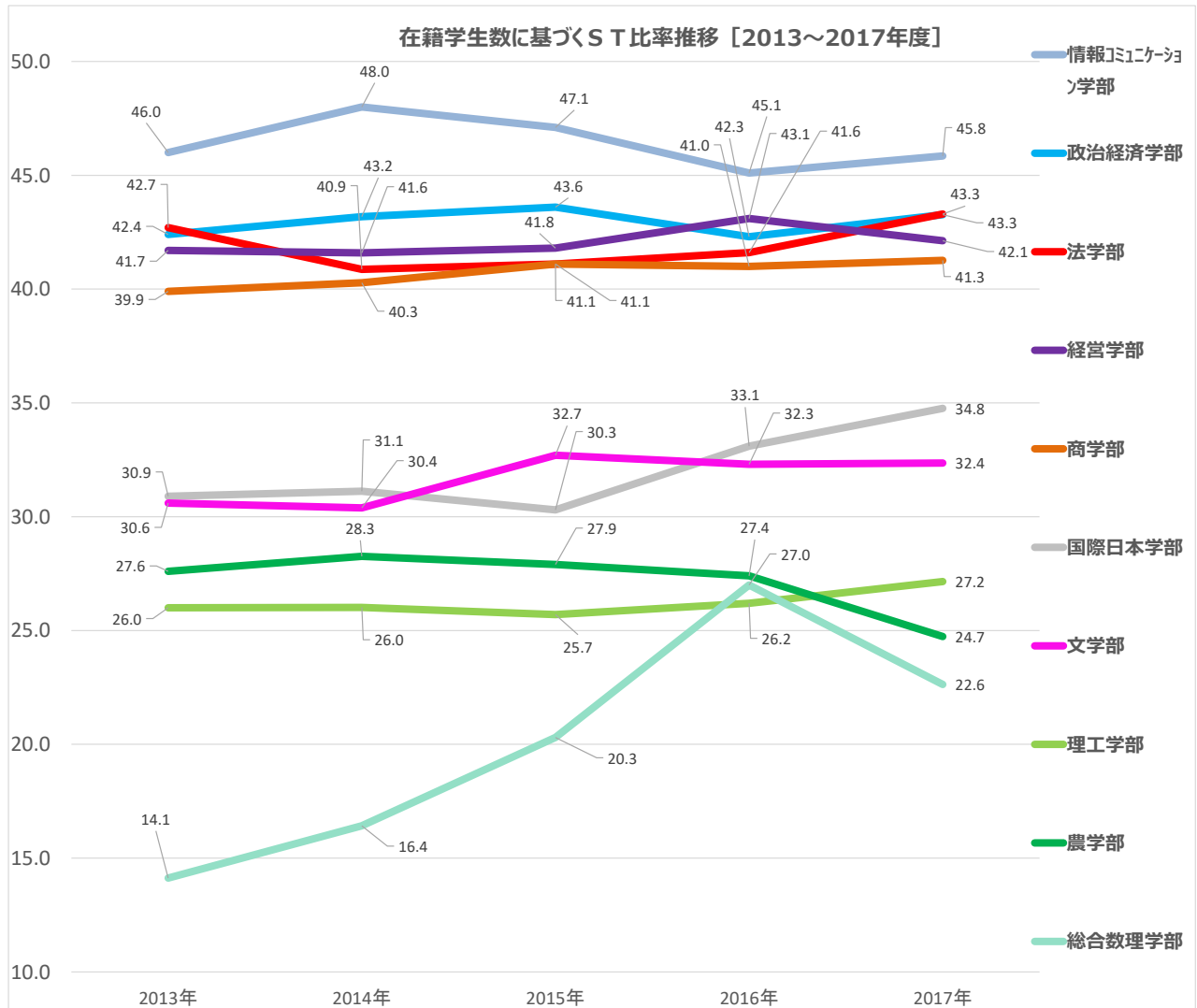
【在籍学生数に基づく比率（過去5年間）】

(表13-1)

	法学部	商学部	政治経済学部	文学部	理工学部	農学部	経営学部	情報コミュニケーション学部	国際日本学部	総合数理学部	学部合計	
2013年	専任教員数 (C)	90 (5)	112 (12)	108 (10)	112 (5)	162 (11)	86 (7)	72 (5)	43 (2)	50 (17)	32 (—)	867 (74)
	在籍学生数 (D)	3,845	4,467	4,579	3,453	4,207	2,375	3,001	1,977	1,546	452	29,902
	教員一人当たり学生数 (D/C)	42.7	39.9	42.4	30.6	26.0	27.6	41.7	46.0	30.9	14.1	34.5
2014年	専任教員数 (C)	90 (5)	109 (10)	105 (8)	111 (5)	163 (11)	85 (6)	71 (7)	42 (1)	50 (16)	43 (2)	869 (71)
	在籍学生数 (D)	3,678	4,390	4,534	3,373	4,241	2,402	2,953	2,016	1,556	706	29,849
	教員一人当たり学生数 (D/C)	40.9	40.3	43.2	30.4	26.0	28.3	41.6	48.0	31.1	16.4	34.3
2015年	専任教員数 (C)	90 (4)	108 (9)	107 (9)	111 (6)	163 (11)	85 (6)	70 (6)	44 (2)	53 (18)	46 (5)	877 (76)
	在籍学生数 (D)	3,697	4,441	4,666	3,628	4,194	2,374	2,924	2,072	1,606	936	30,538
	教員一人当たり学生数 (D/C)	41.1	41.1	43.6	32.7	25.7	27.9	41.8	47.1	30.3	20.3	34.8
2016年	専任教員数 (C)	90 (5)	108 (10)	108 (10)	112 (7)	160 (10)	85 (6)	71 (7)	47 (2)	51 (14)	46 (4)	878 (75)
	在籍学生数 (D)	3,747	4,433	4,569	3,612	4,192	2,326	3,063	2,119	1,688	1,243	30,992
	教員一人当たり学生数 (D/C)	41.6	41.0	42.3	32.3	26.2	27.4	43.1	45.1	33.1	27.0	35.3
2017年	専任教員数 (C)	87 (3)	107 (8)	108 (9)	111 (6)	159 (10)	87 (6)	72 (8)	46 (2)	50 (13)	49 (7)	876 (72)
	在籍学生数 (D)	3,767	4,415	4,673	3,592	4,317	2,251	3,033	2,109	1,738	1,109	31,004
	教員一人当たり学生数 (D/C)	43.3	41.3	43.3	32.4	27.2	25.9	42.1	45.8	34.8	22.6	35.4

【明治大学注】

- 1 専任教員数は各年5月1日現在在籍の任期付教員（特任教員・助教）を含む教員数である。( )内は任期付教員の人数である。
- 2 在籍学生数及び収容定員数は各年5月1日現在の値である。
- 3 「教員一人当たり学生数」については小数第2位を四捨五入した値である。

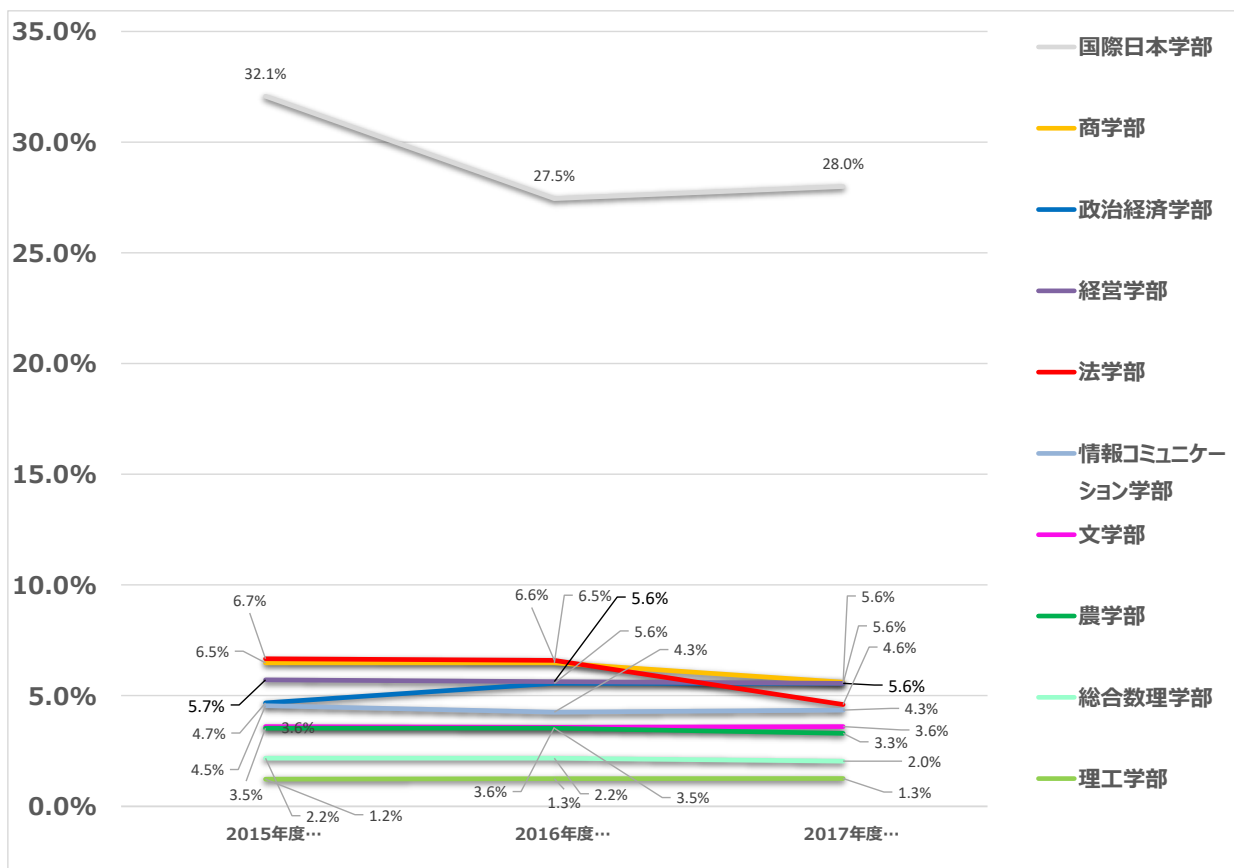


外国人教員の状況

所属学部	2015年度		2015年度 在籍教員数	2015年度 割合	2016年度		2016年度 在籍教員数	2016年度 割合	2017年度		2017年度 在籍教員数	2017年度 割合
	専任教員数	( )			専任教員数	( )			専任教員数	( )		
法学部	6	(2)	90	<b>6.7%</b>	6	(2)	91	<b>6.6%</b>	4	(0)	87	<b>4.6%</b>
商学部	7	(1)	108	<b>6.5%</b>	7	(1)	108	<b>6.5%</b>	6	(0)	107	<b>5.6%</b>
政治経済学部	5	(2)	107	<b>4.7%</b>	6	(2)	108	<b>5.6%</b>	6	(2)	108	<b>5.6%</b>
文学部	4	(1)	111	<b>3.6%</b>	4	(1)	112	<b>3.6%</b>	4	(1)	111	<b>3.6%</b>
理工学部	2	(1)	163	<b>1.2%</b>	2	(1)	160	<b>1.3%</b>	2	(1)	159	<b>1.3%</b>
農学部	3	(3)	85	<b>3.5%</b>	3	(3)	85	<b>3.5%</b>	3	(6)	91	<b>3.3%</b>
経営学部	4	(1)	70	<b>5.7%</b>	4	(1)	71	<b>5.6%</b>	4	(2)	72	<b>5.6%</b>
情報コミュニケーション学部	2	(0)	44	<b>4.5%</b>	2	(0)	47	<b>4.3%</b>	2	(0)	46	<b>4.3%</b>
国際日本学部	17	(12)	53	<b>32.1%</b>	14	(7)	51	<b>27.5%</b>	14	(7)	50	<b>28.0%</b>
総合数理学部	1	(0)	46	<b>2.2%</b>	1	(0)	46	<b>2.2%</b>	1	(0)	49	<b>2.0%</b>
<b>学部合計</b>	<b>51</b>	<b>(23)</b>	<b>877</b>	<b>5.8%</b>	<b>49</b>	<b>(18)</b>	<b>879</b>	<b>5.6%</b>	<b>46</b>	<b>(14)</b>	<b>876</b>	<b>5.3%</b>

【明治大学注】

1 専任教員数は各年5月1日現在在籍の任期付専任教員（特任教員・助教）を含む専任教員。（ ）は内数で任期付専任教員数。

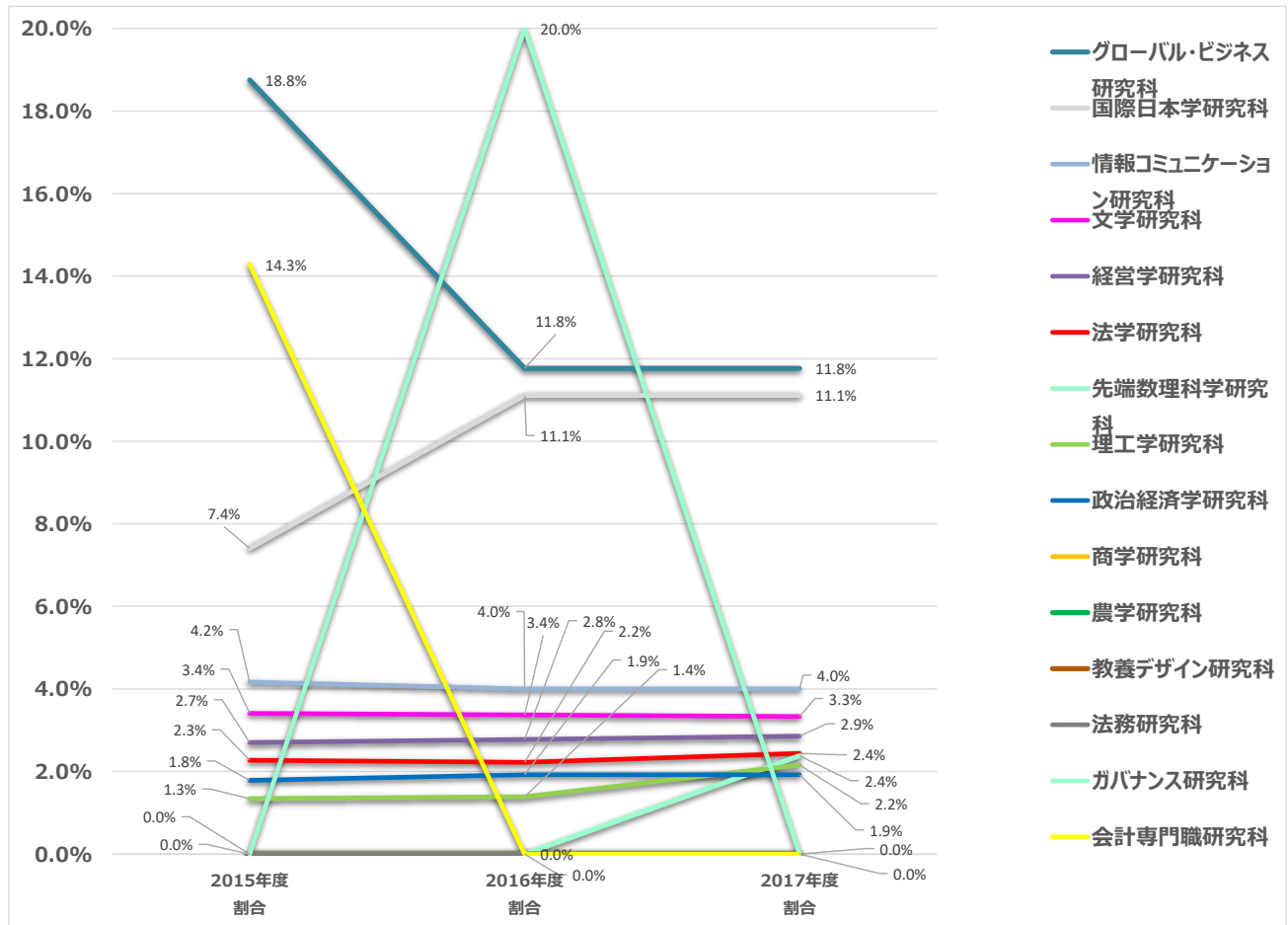


外国人教員の状況【博士前期課程及び専門職学位課程】

所属研究科	2015年度		2015年度	2015年度	2016年度		2016年度	2016年度	2017年度		2017年度	2017年度
	在籍教員数	割合	在籍教員数	割合	在籍教員数	割合	在籍教員数	割合	在籍教員数	割合	在籍教員数	割合
法学研究科	1	(0)	44	2.3%	1	(0)	45	2.2%	1	(0)	41	2.4%
商学研究科	0	(0)	52	0.0%	0	(0)	52	0.0%	0	(0)	52	0.0%
政治経済学研究科	1	(0)	56	1.8%	1	(0)	52	1.9%	1	(0)	52	1.9%
経営学研究科	1	(0)	37	2.7%	1	(0)	36	2.8%	1	(0)	35	2.9%
文学研究科	3	(0)	88	3.4%	3	(0)	89	3.4%	3	(0)	90	3.3%
理工学研究科	2	(1)	149	1.3%	2	(1)	144	1.4%	3	(2)	139	2.2%
農学研究科	0	(0)	68	0.0%	0	(0)	68	0.0%	0	(0)	69	0.0%
情報コミュニケーション研究科	1	(0)	24	4.2%	1	(0)	25	4.0%	1	(0)	25	4.0%
教養デザイン研究科	0	(0)	27	0.0%	0	(0)	28	0.0%	0	(0)	28	0.0%
先端数理科学研究科	0	(0)	19	0.0%	0	(0)	19	0.0%	1	(0)	42	2.4%
国際日本学研究科	2	(0)	27	7.4%	3	(0)	27	11.1%	3	(0)	27	11.1%
<b>小計</b>	<b>11</b>	<b>1</b>	<b>591</b>	<b>1.9%</b>	<b>12</b>	<b>(1)</b>	<b>585</b>	<b>2.1%</b>	<b>14</b>	<b>(2)</b>	<b>600</b>	<b>2.3%</b>
法務研究科	0	(0)	49	0.0%	0	(0)	42	0.0%	0	(0)	34	0.0%
ガバナンス研究科	0	(0)	15	0.0%	3	(3)	15	20.0%	0	(0)	13	0.0%
グローバル・ビジネス研究科	3	(3)	16	18.8%	2	(0)	17	11.8%	2	(0)	17	11.8%
会計専門職研究科	2	(0)	14	14.3%	0	(0)	14	0.0%	0	(0)	14	0.0%
<b>小計</b>	<b>5</b>	<b>3</b>	<b>94</b>	<b>5.3%</b>	<b>5</b>	<b>(3)</b>	<b>88</b>	<b>5.7%</b>	<b>2</b>	<b>(0)</b>	<b>78</b>	<b>2.6%</b>
<b>合計</b>	<b>16</b>	<b>4</b>	<b>685</b>	<b>2.3%</b>	<b>17</b>	<b>(4)</b>	<b>673</b>	<b>2.5%</b>	<b>16</b>	<b>(2)</b>	<b>678</b>	<b>2.4%</b>

【明治大学注】

- 専任教員数は、各年5月1日現在在籍の任期付専任教員（特任教員・助教）を含む専任教員のうち、各研究科委員会所属のものを指す。（ ）は内数で任期付専任教員
- 2015年度実績については博士前期課程と後期課程を分けず、研究科委員会所属教員について集計した値となっている。

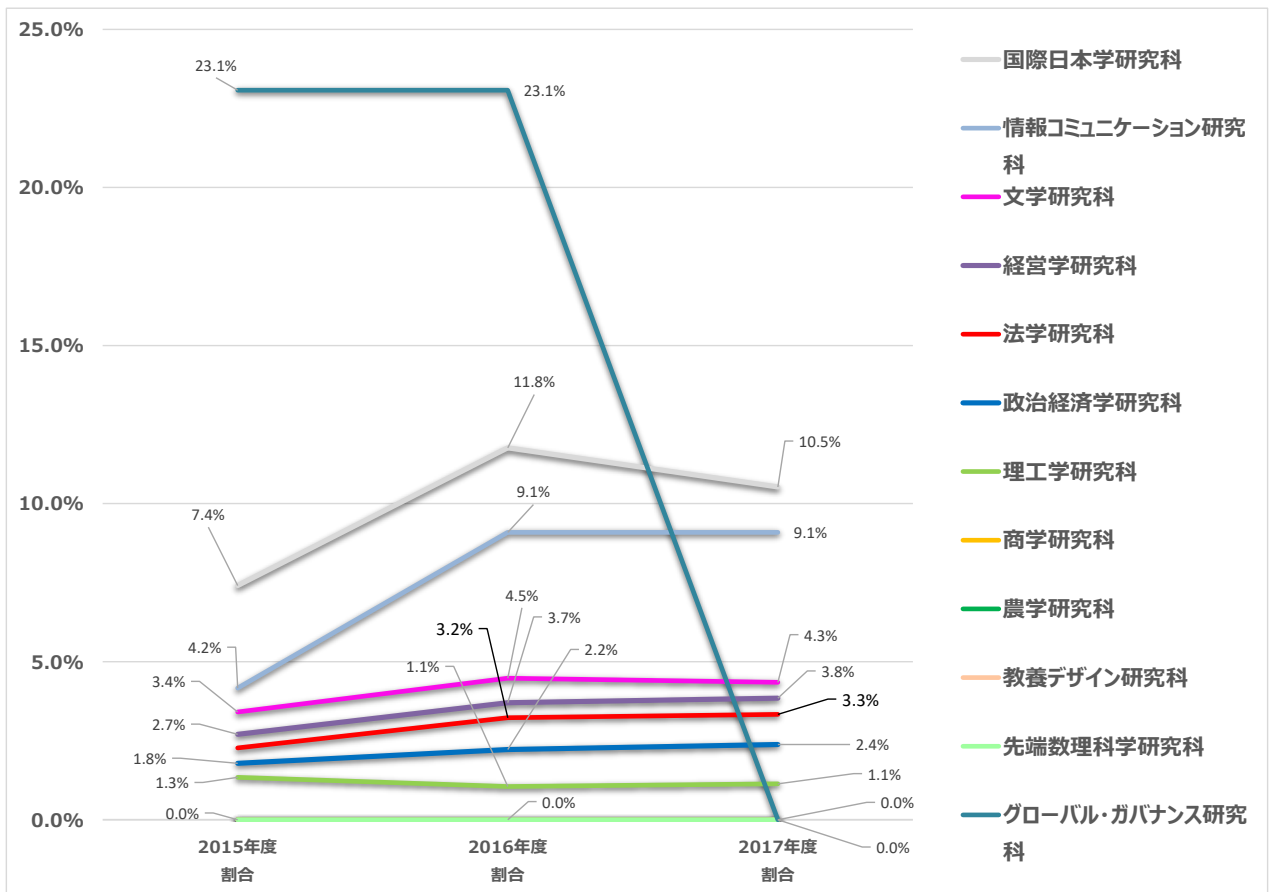


外国人教員の状況【博士後期課程】

所属研究科	2015年度		2015年度 在籍教員数	2015年度 割合	2016年度		2016年度 在籍教員数	2016年度 割合	2017年度		2017年度 在籍教員数	2017年度 割合
	1	( )			1	( )			1	( )		
法学研究科	1	(0)	44	2.3%	1	(0)	31	3.2%	1	(0)	30	3.3%
商学研究科	0	(0)	52	0.0%	0	(0)	41	0.0%	0	(0)	45	0.0%
政治経済学研究科	1	(0)	56	1.8%	1	(0)	45	2.2%	1	(0)	42	2.4%
経営学研究科	1	(0)	37	2.7%	1	(0)	27	3.7%	1	(0)	26	3.8%
文学研究科	3	(0)	88	3.4%	3	(0)	67	4.5%	3	(0)	69	4.3%
理工学研究科	2	(1)	149	1.3%	1	(0)	95	1.1%	1	(0)	88	1.1%
農学研究科	0	(0)	68	0.0%	0	(0)	50	0.0%	0	(0)	49	0.0%
情報コミュニケーション研究科	1	(0)	24	4.2%	1	(0)	11	9.1%	1	(0)	11	9.1%
教養デザイン研究科	0	(0)	27	0.0%	0	(0)	22	0.0%	0	(0)	22	0.0%
先端数理科学研究科	0	(0)	19	0.0%	0	(0)	19	0.0%	0	(0)	29	0.0%
国際日本学研究科	2	(0)	27	7.4%	2	(0)	17	11.8%	2	(0)	19	10.5%
グローバル・ガバナンス研究科	3	(3)	13	23.1%	3	(3)	13	23.1%	0	(0)	11	0.0%
合計	14	(4)	604	2.3%	13	(3)	438	3.0%	10	(0)	441	2.3%

【明治大学注】

- 1 専任教員数は、各年5月1日現在在籍の任期付専任教員（特任教員・助教）を含む専任教員のうち、各研究科委員会所属のものを指す。（ ）は内数で任期付専任教員
- 2 2015年度実績については博士前期課程と後期課程を分けず、研究科委員会所属教員について集計した値となっている。

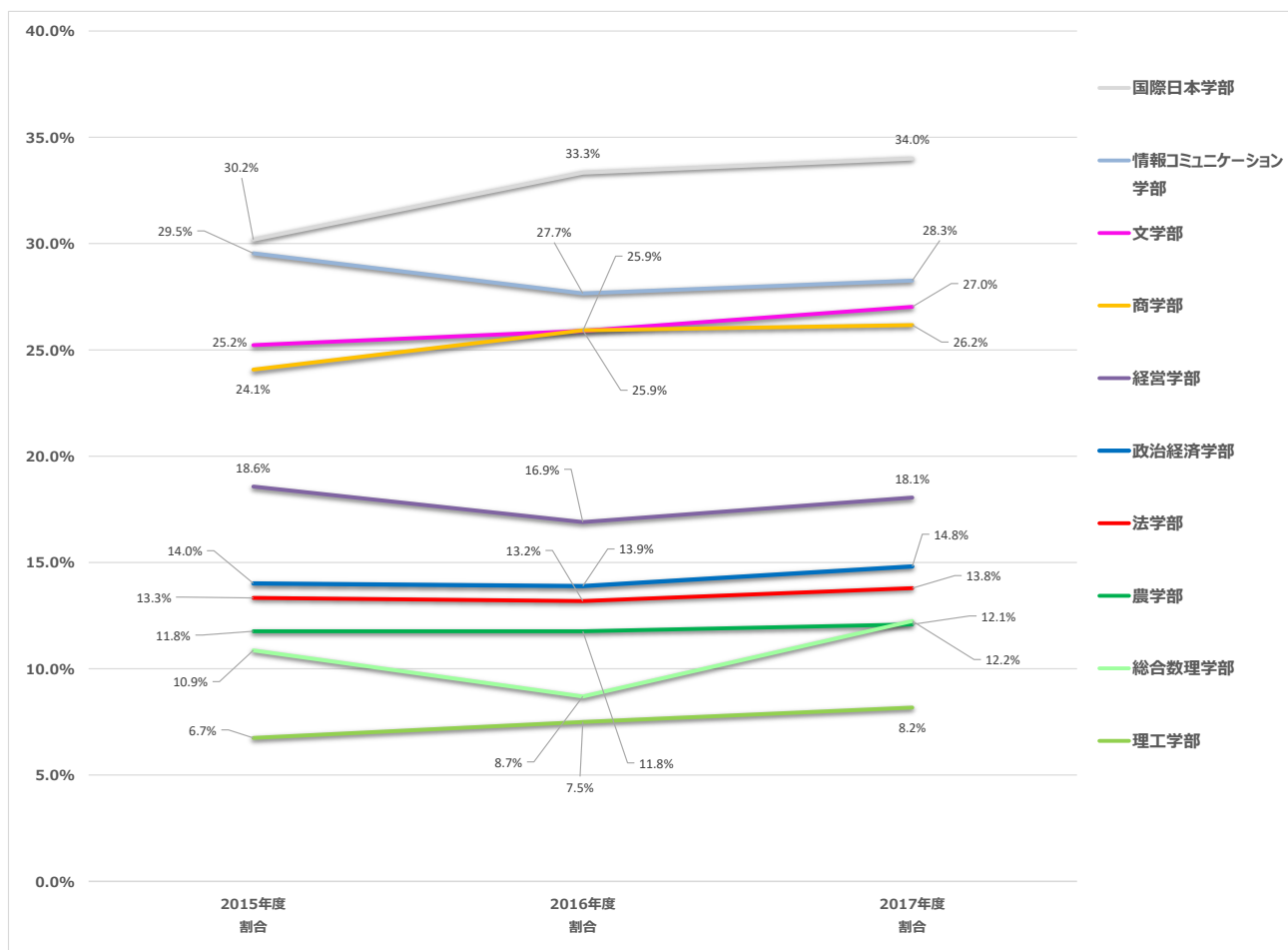


女性教員の状況

所属学部	2014年度		2015年度		2015年度 在籍教員数	2015年度 割合	2016年度		2016年度 在籍教員数	2016年度 割合	2017年度		2017年度 在籍教員数	2017年度 割合
	人数	(内数)	人数	(内数)			人数	(内数)			人数	(内数)		
法学部	13	(1)	12	(0)	90	13.3%	12	(0)	91	13.2%	12		87	13.8%
商学部	24	(4)	26	(3)	108	24.1%	28	(4)	108	25.9%	28	3	107	26.2%
政治経済学部	13	(2)	15	(3)	107	14.0%	15	(3)	108	13.9%	16	2	108	14.8%
文学部	26	(0)	28	(1)	111	25.2%	29	(1)	112	25.9%	30		111	27.0%
理工学部	10	(1)	11	(2)	163	6.7%	12	(1)	160	7.5%	13		159	8.2%
農学部	11	(3)	10	(1)	85	11.8%	10	(1)	85	11.8%	11	(6)	91	12.1%
経営学部	14	(2)	13	(1)	70	18.6%	12	(1)	71	16.9%	13	1	72	18.1%
情報コミュニケーション学部	12	(0)	13	(0)	44	29.5%	13	(0)	47	27.7%	13		46	28.3%
国際日本学部	15	(6)	16	(6)	53	30.2%	17	(7)	51	33.3%	17	7	50	34.0%
総合数理学部	4	(1)	5	(1)	46	10.9%	4	(0)	46	8.7%	6	1	49	12.2%
<b>学部合計</b>	<b>142</b>	<b>20</b>	<b>149</b>	<b>18</b>	<b>877</b>	<b>17.0%</b>	<b>152</b>	<b>(18)</b>	<b>879</b>	<b>17.3%</b>	<b>159</b>	<b>15</b>	<b>876</b>	<b>18.2%</b>

【明治大学注】

1 専任教員数は各年5月1日現在在籍の任期付専任教員（特任教員・助教）を含む専任教員。（ ）は内数で任期付専任教員数。

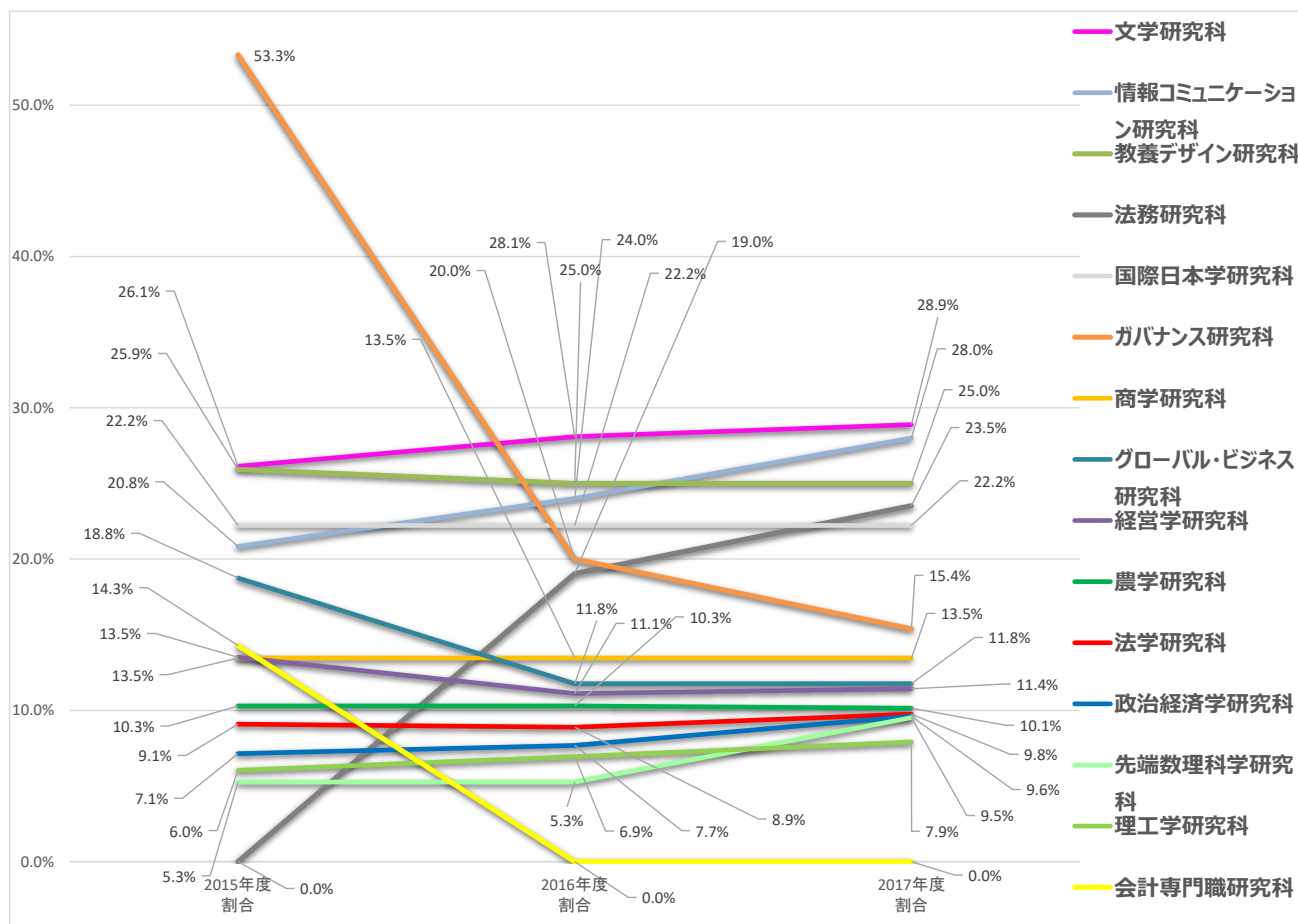


女性教員の状況【博士前期課程及び専門職学位課程】

所属研究科	2015年度		2015年度		2016年度		2016年度		2017年度		2017年度	
	在籍教員数	割合	在籍教員数	割合	在籍教員数	割合	在籍教員数	割合	在籍教員数	割合	在籍教員数	割合
法学研究科	4	(0)	44	9.1%	4	(0)	45	8.9%	4	(0)	41	9.8%
商学研究科	7	(0)	52	13.5%	7	(0)	52	13.5%	7	(0)	52	13.5%
政治経済学研究科	4	(0)	56	7.1%	4	(0)	52	7.7%	5	(0)	52	9.6%
経営学研究科	5	(0)	37	13.5%	4	(0)	36	11.1%	4	(0)	35	11.4%
文学研究科	23	(0)	88	26.1%	25	(0)	89	28.1%	26	(0)	90	28.9%
理工学研究科	9	(0)	149	6.0%	10	(0)	144	6.9%	11	(1)	139	7.9%
農学研究科	7	(0)	68	10.3%	7	(0)	68	10.3%	7	(0)	69	10.1%
情報コミュニケーション研究科	5	(0)	24	20.8%	6	(0)	25	24.0%	7	(0)	25	28.0%
教養デザイン研究科	7	(0)	27	25.9%	7	(0)	28	25.0%	7	(0)	28	25.0%
先端数理科学研究科	1	(1)	19	5.3%	1	(1)	19	5.3%	4	(1)	42	9.5%
国際日本学研究科	6	(0)	27	22.2%	6	(0)	27	22.2%	6	(0)	27	22.2%
<b>小計</b>	<b>78</b>	<b>1</b>	<b>591</b>	<b>13.2%</b>	<b>81</b>	<b>(1)</b>	<b>585</b>	<b>13.8%</b>	<b>88</b>	<b>(2)</b>	<b>600</b>	<b>14.7%</b>
法務研究科	0	(0)	49	0.0%	8	(0)	42	19.0%	8	(0)	34	23.5%
ガバナンス研究科	8	(1)	15	53.3%	3	(1)	15	20.0%	2	(0)	13	15.4%
グローバル・ビジネス研究科	3	(1)	16	18.8%	2	(1)	17	11.8%	2	(1)	17	11.8%
会計専門職研究科	2	(1)	14	14.3%	0	(0)	14	0.0%	0	(0)	14	0.0%
<b>小計</b>	<b>13</b>	<b>2</b>	<b>94</b>	<b>13.8%</b>	<b>13</b>	<b>(2)</b>	<b>88</b>	<b>14.8%</b>	<b>12</b>	<b>(1)</b>	<b>78</b>	<b>15.4%</b>
<b>合計</b>	<b>91</b>	<b>3</b>	<b>685</b>	<b>13.3%</b>	<b>94</b>	<b>(3)</b>	<b>673</b>	<b>14.0%</b>	<b>100</b>	<b>(3)</b>	<b>678</b>	<b>14.7%</b>

【明治大学注】

- 専任教員数は、各年5月1日現在在籍の任期付専任教員（特任教員・助教）を含む専任教員のうち、各研究科委員会所属のものを指す。（ ）は内数で任期付専任教
- 2015年度実績については博士前期課程と後期課程を分けず、研究科委員会所属教員について集計した値となっている。

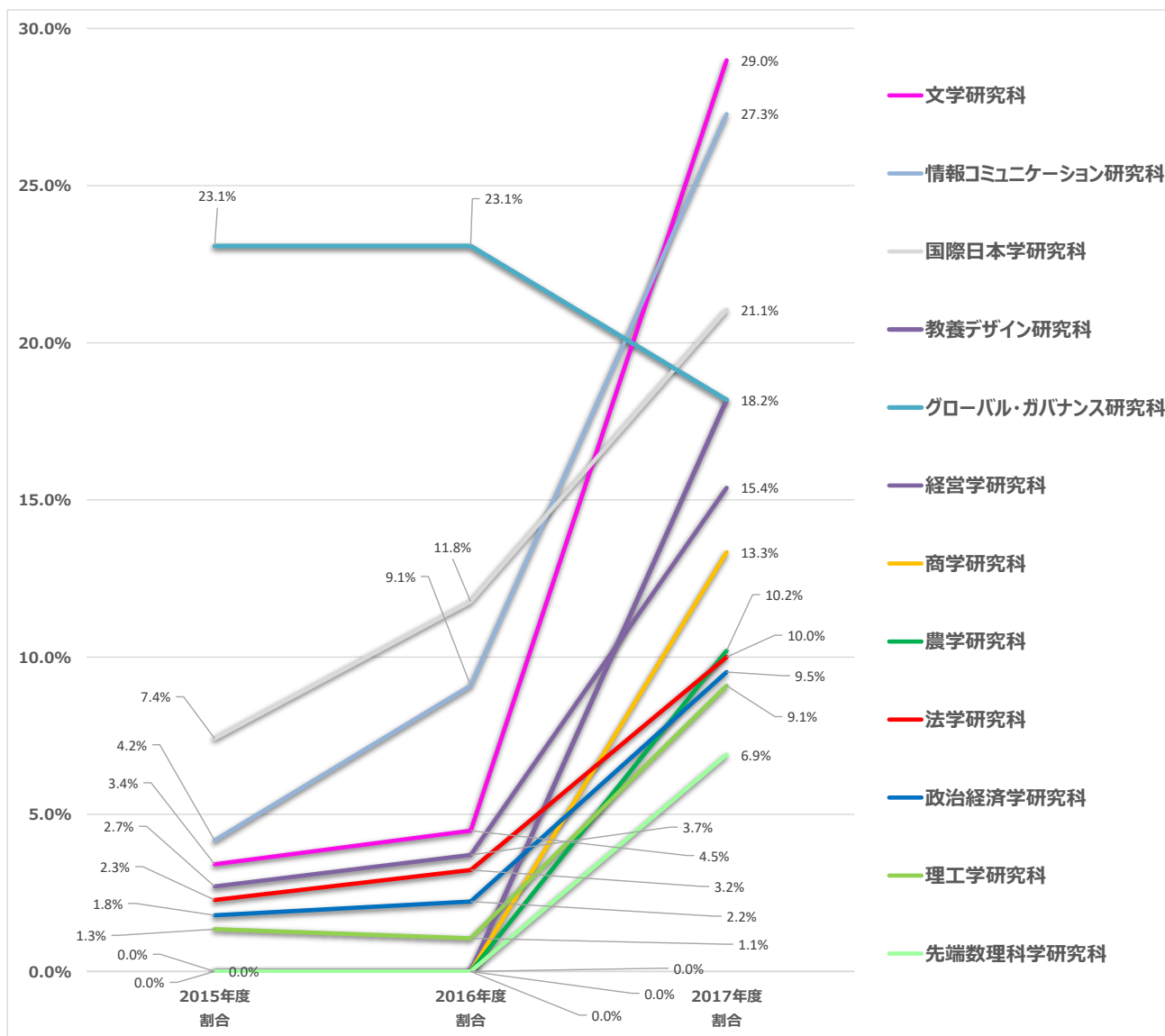


女性教員の状況【博士後期課程】

所属研究科	2015年度		2015年度	2015年度	2016年度		2016年度	2016年度	2017年度		2017年度	2017年度
	在籍教員数	割合	在籍教員数	割合	在籍教員数	割合	在籍教員数	割合	在籍教員数	割合	在籍教員数	割合
法学研究科	1	(0)	44	<b>2.3%</b>	1	(0)	31	<b>3.2%</b>	3	(0)	30	<b>10.0%</b>
商学研究科	0	(0)	52	<b>0.0%</b>	0	(0)	41	<b>0.0%</b>	6	(0)	45	<b>13.3%</b>
政治経済学研究科	1	(0)	56	<b>1.8%</b>	1	(0)	45	<b>2.2%</b>	4	(0)	42	<b>9.5%</b>
経営学研究科	1	(0)	37	<b>2.7%</b>	1	(0)	27	<b>3.7%</b>	4	(0)	26	<b>15.4%</b>
文学研究科	3	(0)	88	<b>3.4%</b>	3	(0)	67	<b>4.5%</b>	20	(0)	69	<b>29.0%</b>
理工学研究科	2	(1)	149	<b>1.3%</b>	1	(0)	95	<b>1.1%</b>	8	(0)	88	<b>9.1%</b>
農学研究科	0	(0)	68	<b>0.0%</b>	0	(0)	50	<b>0.0%</b>	5	(0)	49	<b>10.2%</b>
情報コミュニケーション研究科	1	(0)	24	<b>4.2%</b>	1	(0)	11	<b>9.1%</b>	3	(0)	11	<b>27.3%</b>
教養デザイン研究科	0	(0)	27	<b>0.0%</b>	0	(0)	22	<b>0.0%</b>	4	(0)	22	<b>18.2%</b>
先端数理科学研究科	0	(0)	19	<b>0.0%</b>	0	(0)	19	<b>0.0%</b>	2	(1)	29	<b>6.9%</b>
国際日本学研究科	2	(0)	27	<b>7.4%</b>	2	(0)	17	<b>11.8%</b>	4	(0)	19	<b>21.1%</b>
グローバル・ガバナンス研究科	3	(3)	13	<b>23.1%</b>	3	(3)	13	<b>23.1%</b>	2	(0)	11	<b>18.2%</b>
<b>合計</b>	<b>14</b>	<b>(4)</b>	<b>604</b>	<b>2.3%</b>	<b>13</b>	<b>(3)</b>	<b>438</b>	<b>3.0%</b>	<b>65</b>	<b>(1)</b>	<b>441</b>	<b>14.7%</b>

【明治大学注】

- 専任教員数は、各年5月1日現在在籍の任期付専任教員（特任教員・助教）を含む専任教員のうち、各研究科委員会所属のものを指す。（ ）は内数で任期付専任教
- 2015年度実績については博士前期課程と後期課程を分けず、研究科委員会所属教員について集計した値となっている。



開設授業科目における専兼比率

(表16)

学部・学科		科目種類		2017年度開講 授業科目数(※1)	開講コマ数 (A) (※1)	うち、専任担 当コマ数	専任割合 (B/A)	うち、兼任担 当コマ数	兼任割合 (C/A)
法学部	法学科	必修科目	専門教育	27	359	243	67.7%	116	32.3%
			教養教育	5	159	58	36.5%	101	63.5%
		選択必修科目	専門教育	8	10	10	100.0%	0	0.0%
			教養教育	93	726	142	19.6%	584	80.4%
		自由選択科目	専門教育	183	307	149	48.5%	158	51.5%
			教養教育	75	157	71	45.2%	86	54.8%
		学部計			391	1,718	673	39.2%	1,045
商学部	商学科	必修科目	専門教育	1	78	17	21.8%	61	78.2%
			教養教育	14	518	129	24.9%	389	75.1%
		選択必修科目	専門教育	0	0	0	-	0	-
			教養教育	56	358	53	14.8%	305	85.2%
		自由選択科目	専門教育	201	697	479	68.7%	218	31.3%
			教養教育	81	394	271	68.8%	123	31.2%
		学部計			353	2,045	949	46.4%	1,096
政治経済学部	共通科目	必修科目	専門教育	0	0	0	0.0%	0	0.0%
			教養教育	2	88	31	35.2%	57	64.8%
		選択必修科目	専門教育	6	188	174	92.6%	14	7.4%
			教養教育	7	93	10	10.8%	83	89.2%
		自由選択科目	専門教育	64	261	224	85.8%	37	14.2%
			教養教育	81	1,063	220	20.7%	843	79.3%
	政治学科	必修科目	専門教育	7	19	12	63.2%	7	36.8%
			教養教育	0	0	0	0.0%	0	0.0%
		選択必修科目	専門教育	0	0	0	0.0%	0	0.0%
			教養教育	0	0	0	0.0%	0	0.0%
		自由選択科目	専門教育	54	66	43	65.2%	23	34.8%
			教養教育	0	0	0	0.0%	0	0.0%
	経済学科	必修科目	専門教育	4	18	14	77.8%	4	22.2%
			教養教育	0	0	0	0.0%	0	0.0%
		選択必修科目	専門教育	0	0	0	0.0%	0	0.0%
			教養教育	0	0	0	0.0%	0	0.0%
		自由選択科目	専門教育	41	56	44	78.6%	12	21.4%
			教養教育	0	0	0	0.0%	0	0.0%
	地域行政学科	必修科目	専門教育	7	22	15	68.2%	7	31.8%
			教養教育	0	0	0	0.0%	0	0.0%
		選択必修科目	専門教育	0	0	0	0.0%	0	0.0%
教養教育			0	0	0	0.0%	0	0.0%	
自由選択科目		専門教育	47	50	25	50.0%	25	50.0%	
		教養教育	0	0	0	0.0%	0	0.0%	
学部計			320	1,924	812	42.2%	1,112	57.8%	
文学部	共通科目	必修科目	専門教育	0	0	0	0.0%	0	0.0%
			教養教育	76	708	108	15.3%	600	84.7%
		選択必修科目	専門教育	0	0	0	0.0%	0	0.0%
			教養教育	0	0	0	0.0%	0	0.0%
		自由選択科目	専門教育	0	0	0	0.0%	0	0.0%
			教養教育	157	372	162	43.5%	210	56.5%
	文学科	必修科目	専門教育	52	269	194	72.1%	75	27.9%
			教養教育	0	0	0	0.0%	0	0.0%
		選択必修科目	専門教育	106	211	118	55.9%	93	0.0%
			教養教育	0	0	0	0.0%	0	0.0%
		自由選択科目	専門教育	133	184	53	28.8%	131	71.2%
			教養教育	0	0	0	0.0%	0	0.0%



学部・学科		科目種類		2017年度開講 授業科目数 <sup>(※1)</sup>	開講コマ数 (A) <sup>(※1)</sup>	うち、専任担 当コマ数	専任割合 (B/A)	うち、兼任担 当コマ数	兼任割合 (C/A)
文学部	史学地理学科	必修科目	専門教育	69	245	183	74.7%	62	25.3%
			教養教育	0	0	0	0.0%	0	0.0%
		選択必修科目	専門教育	3	3	3	0.0%	0	0.0%
			教養教育	0	0	0	0.0%	0	0.0%
		自由選択科目	専門教育	98	98	37	37.8%	61	62.2%
			教養教育	0	0	0	0.0%	0	0.0%
	心理社会学科	必修科目	専門教育	24	86	76	88.4%	10	11.6%
			教養教育	0	0	0	0.0%	0	0.0%
		選択必修科目	専門教育	0	0	0	0.0%	0	0.0%
			教養教育	0	0	0	0.0%	0	0.0%
		自由選択科目	専門教育	30	30	11	36.7%	19	63.3%
			教養教育	0	0	0	0.0%	0	0.0%
<b>学部計</b>				<b>748</b>	<b>2,206</b>	<b>945</b>	<b>42.8%</b>	<b>1,261</b>	<b>57.2%</b>
理工学部	理工学部 共通科目	必修科目	教養教育	30	432	84	19.4%	348	80.6%
		選択必修科目	教養教育	2	2	2	100.0%	0	0.0%
		自由選択科目	教養教育	67	484	171	35.3%	311	64.3%
	電気電子 生命学科 電気電子工学専攻	必修科目	専門教育	31	537	331	61.6%	206	38.4%
		選択必修科目	専門教育	34	107	45	42.1%	62	57.9%
		自由選択科目	専門教育	69	126	48	38.1%	78	61.9%
	電気電子 生命学科 生命理工学専攻	必修科目	専門教育	36	543	336	61.9%	207	38.1%
		選択必修科目	専門教育	37	106	45	42.5%	61	57.5%
		自由選択科目	専門教育	64	121	43	35.5%	78	64.5%
	機械工学科	必修科目	専門教育	39	423	278	65.7%	145	34.3%
		選択必修科目	専門教育	11	38	22	57.9%	16	42.1%
		自由選択科目	専門教育	66	125	54	43.2%	71	56.8%
	機械情報工学科	必修科目	専門教育	33	390	252	64.6%	138	35.4%
		選択必修科目	専門教育	34	39	21	53.8%	18	46.2%
		自由選択科目	専門教育	38	99	31	31.3%	68	68.7%
	建築学科	必修科目	専門教育	38	303	178	58.7%	125	41.3%
		選択必修科目	専門教育	32	33	28	84.8%	5	15.2%
		自由選択科目	専門教育	94	239	121	50.6%	118	49.4%
	応用化学科	必修科目	専門教育	24	373	288	77.2%	85	22.8%
		選択必修科目	専門教育	25	39	35	89.7%	4	10.3%
		自由選択科目	専門教育	45	70	27	38.6%	43	61.4%
	情報科学科	必修科目	専門教育	26	287	184	64.1%	103	35.9%
		選択必修科目	専門教育	11	44	30	68.2%	14	31.8%
		自由選択科目	専門教育	65	141	67	47.5%	74	52.5%
	数学科	必修科目	専門教育	31	256	178	69.5%	78	30.5%
		選択必修科目	専門教育	31	31	21	67.7%	10	32.3%
		自由選択科目	専門教育	43	103	42	40.8%	61	59.2%
	物理学科	必修科目	専門教育	14	280	206	73.6%	74	26.4%
		選択必修科目	専門教育	20	20	10	50.0%	10	50.0%
		自由選択科目	専門教育	84	166	77	46.4%	89	53.6%
<b>学部計</b>				<b>1,174</b>	<b>5,957</b>	<b>3,255</b>	<b>54.6%</b>	<b>2,700</b>	<b>45.3%</b>

学部・学科	科目種類		2017年度開講 授業科目数 <sup>(※1)</sup>	開講コマ数 (A) <sup>(※1)</sup>	うち、専任担 当コマ数	専任割合 (B/A)	うち、兼任担 当コマ数	兼任割合 (C/A)	
農学部	共通科目	必修科目	専門教育	0	0	0	0.0%	0	0.0%
			教養教育	21	182	55	30.2%	127	69.8%
		選択必修科目	専門教育	0	0	0	0.0%	0	0.0%
			教養教育	5	50	12	24.0%	38	76.0%
		自由選択科目	専門教育	0	0	0	0.0%	0	0.0%
			教養教育	44	116	57	49.1%	59	50.9%
	農学科	必修科目	専門教育	0	0	0	0.0%	0	0.0%
			教養教育	0	0	0	0.0%	0	0.0%
		選択必修科目	専門教育	0	0	0	0.0%	0	0.0%
			教養教育	0	0	0	0.0%	0	0.0%
		自由選択科目	専門教育	109	134	98	73.1%	36	26.9%
			教養教育	0	0	0	0.0%	0	0.0%
	食料環境政策学科	必修科目	専門教育	4	4	4	100.0%	0	0.0%
			教養教育	0	0	0	0.0%	0	0.0%
		選択必修科目	専門教育	0	0	0	0.0%	0	0.0%
			教養教育	0	0	0	0.0%	0	0.0%
		自由選択科目	専門教育	88	153	132	86.3%	21	13.7%
			教養教育	0	0	0	0.0%	0	0.0%
	農芸化学科	必修科目	専門教育	7	7	7	100.0%	0	0.0%
			教養教育	0	0	0	0.0%	0	0.0%
		選択必修科目	専門教育	8	8	8	100.0%	0	0.0%
			教養教育	0	0	0	0.0%	0	0.0%
		自由選択科目	専門教育	66	105	94	89.5%	11	10.5%
			教養教育	0	0	0	0.0%	0	0.0%
生命科学科	必修科目	専門教育	0	0	0	0.0%	0	0.0%	
		教養教育	0	0	0	0.0%	0	0.0%	
	選択必修科目	専門教育	13	13	9	69.2%	4	30.8%	
		教養教育	0	0	0	0.0%	0	0.0%	
	自由選択科目	専門教育	51	89	80	89.9%	9	10.1%	
		教養教育	0	0	0	0.0%	0	0.0%	
<b>学部計</b>			<b>416</b>	<b>861</b>	<b>556</b>	<b>64.6%</b>	<b>305</b>	<b>35.4%</b>	
経営学部	共通科目	必修科目	専門教育	6	72	36	50.0%	36	50.0%
			教養教育	2	58	14	24.1%	44	75.9%
		選択必修科目	専門教育	6	58	30	51.7%	28	48.3%
			教養教育	24	473	65	13.7%	408	86.3%
		自由選択科目	専門教育	57	302	282	93.4%	20	6.6%
			教養教育	106	207	125	60.4%	82	39.6%
	経営学科	必修科目	専門教育	4	8	4	50.0%	4	50.0%
			教養教育	0	0	0	0.0%	0	0.0%
		選択必修科目	専門教育	0	0	0	0.0%	0	0.0%
			教養教育	0	0	0	0.0%	0	0.0%
		自由選択科目	専門教育	57	58	46	79.3%	12	20.7%
			教養教育	0	0	0	0.0%	0	0.0%
	会計学科	必修科目	専門教育	4	12	12	100.0%	0	0.0%
			教養教育	0	0	0	0.0%	0	0.0%
		選択必修科目	専門教育	0	0	0	0.0%	0	0.0%
			教養教育	0	0	0	0.0%	0	0.0%
		自由選択科目	専門教育	34	34	23	67.6%	11	32.4%
			教養教育	0	0	0	0.0%	0	0.0%
	公共経営学科	必修科目	専門教育	4	4	4	100.0%	0	0.0%
			教養教育	0	0	0	0.0%	0	0.0%
		選択必修科目	専門教育	0	0	0	0.0%	0	0.0%
			教養教育	0	0	0	0.0%	0	0.0%
		自由選択科目	専門教育	30	30	25	83.3%	5	16.7%
			教養教育	0	0	0	0.0%	0	0.0%
<b>学部計</b>			<b>334</b>	<b>1,316</b>	<b>666</b>	<b>50.6%</b>	<b>650</b>	<b>49.4%</b>	

学部・学科		科目種類		2017年度開講 授業科目数 <sup>(※1)</sup>	開講コマ数 (A) <sup>(※1)</sup>	うち、専任担 当コマ数	専任割合 (B/A)	うち、兼任担 当コマ数	兼任割合 (C/A)
情報 シ ョ ン 学 部	情報コミュニケーション 学科	必修科目	専門教育	2	4	4	100.0%	0	0.0%
			教養教育	0	0	0	0.0%	0	0.0%
		選択必修科目	専門教育	0	0	0	0.0%	0	0.0%
			教養教育	0	0	0	0.0%	0	0.0%
		自由選択科目	専門教育	184	423	348	82.3%	75	17.7%
			教養教育	142	421	131	31.1%	290	68.9%
<b>学部計</b>				<b>328</b>	<b>848</b>	<b>483</b>	<b>57.0%</b>	<b>365</b>	<b>43.0%</b>
国 際 日 本 学 部	国際日本学科	必修科目	専門教育	4	55	23	41.8%	32	58.2%
			教養教育	20	248	61	24.6%	187	75.4%
		選択必修科目	専門教育	0	0	0	0.0%	0	0.0%
			教養教育	0	0	0	0.0%	0	0.0%
		自由選択科目	専門教育	200	468	339	72.4%	129	27.6%
			教養教育	66	106	34	32.1%	72	67.9%
<b>学部計</b>				<b>290</b>	<b>877</b>	<b>457</b>	<b>52.1%</b>	<b>420</b>	<b>47.9%</b>
総 合 数 理 学 部	共通科目	必修科目	専門教育	15	38	24	63.2%	14	36.8%
			教養教育	12	96	28	29.2%	68	70.8%
		選択必修科目	専門教育	5	6	0	0.0%	6	100.0%
			教養教育	0	0	0	0.0%	0	0.0%
		自由選択科目	専門教育	5	6	1	16.7%	5	83.3%
			教養教育	38	55	7	12.7%	48	87.3%
	現象数理学科	必修科目	専門教育	10	61	60	98.4%	1	1.6%
			教養教育	0	0	0	0.0%	0	0.0%
		選択必修科目	専門教育	16	16	14	87.5%	2	12.5%
			教養教育	0	0	0	0.0%	0	0.0%
		自由選択科目	専門教育	21	24	22	91.7%	2	8.3%
			教養教育	0	0	0	0.0%	0	0.0%
	先端メディアサイエ ンス学科	必修科目	専門教育	18	85	85	100.0%	0	0.0%
			教養教育	0	0	0	0.0%	0	0.0%
		選択必修科目	専門教育	7	7	7	100.0%	0	0.0%
			教養教育	0	0	0	0.0%	0	0.0%
		自由選択科目	専門教育	22	22	19	86.4%	3	13.6%
			教養教育	0	0	0	0.0%	0	0.0%
	ネットワー クデザイン 学科	必修科目	専門教育	19	85	83	97.6%	2	2.4%
			教養教育	0	0	0	0.0%	0	0.0%
		選択必修科目	専門教育	11	12	12	100.0%	0	0.0%
			教養教育	0	0	0	0.0%	0	0.0%
		自由選択科目	専門教育	21	21	17	81.0%	4	19.0%
			教養教育	0	0	0	0.0%	0	0.0%
<b>学部計</b>				<b>220</b>	<b>534</b>	<b>379</b>	<b>71.0%</b>	<b>155</b>	<b>29.0%</b>
学 部 合 計	必修科目	専門教育	560	4,923	3,331	67.7%	1,592	32.3%	
		教養教育	182	2,489	568	22.8%	1,921	77.2%	
	選択必修科目	専門教育	390	989	642	64.9%	347	35.1%	
		教養教育	187	1,702	284	16.7%	1,418	83.3%	
	自由選択科目	専門教育	2,364	4,808	3,101	64.5%	1,707	35.5%	
		教養教育	857	3,375	1,249	37.0%	2,124	62.9%	
<b>総合計</b>				<b>4,540</b>	<b>18,286</b>	<b>9,175</b>	<b>50.2%</b>	<b>9,109</b>	<b>49.8%</b>

【明治大学注】

- 1 「科目数」「コマ数」は2017年5月1日現在、学部開設科目（学則別表1）に記載されている科目のうち、今年度未開講科目及び全学部共通科目（学部間共通総合講座、学部間共通外国語科目、情報関係科目等）を除いた数値である。
- 2 「選択必修科目」とは、「○○、△△、□□（科目名）のうちから2科目を選択」など、具体的な科目名のうちから履修科目を選択させる科目を指す。「○○領域のなかから○単位」など、領域から指定する科目については自由選択科目扱いとし、「その他の科目」として算入した。
- 3 語学、体育は「教養教育」に分類した。
- 4 学則別表1に記載されている授業に分担授業がある場合は、科目責任者の所属学部における開講科目（コマ）として積算した。

卒業に必要な単位数における必修・選択科目単位数

(表18)

学部	学科	必修単位数（選択必修科目含む）	選択単位数	卒業に必要な単位数
法学部	法律学科	113	15	128
商学部	商学科	30	104	134
政治経済学部	政治学科	94	30	124
	経済学科	94	30	124
	地域行政学科	94	30	124
文学部	文学科	58	70	128
	史学地理学科	44	84	128
	心理社会学科	52	76	128
理工学部	電気電子生命学科 電気電子工学専攻	104	32	136
	電気電子生命学科 生命理工学専攻	118	18	136
	機械工学科	98	38	136
	機械情報工学科	112	24	136
	建築工学科	85	51	136
	応用化学科	94	42	136
	情報学科	78	58	136
	数学科	104	32	136
	物理学科	66	70	136
農学部	農学科 食糧生産・環境コース	25	99	124
	農学科 総合農学コース	15	109	124
	食料環境政策学科	23	101	124
	農芸化学科	47	77	124
	生命科学科	35	89	124
	経営学部	経営学科	42	92
経営学部	会計学科	42	92	134
	公共経営学科	42	92	134
	情報コミュニケーション学部	情報コミュニケーション学科	88	36
国際日本学部	国際日本学科	88	36	124
総合数理学部	現象数理学科	82	42	124
	先端メディアサイエンス学科	76	48	124
	ネットワークデザイン学科	80	44	124

【明治大学注】

1 全学部とも2017年度入学者対象の単位数を示す。

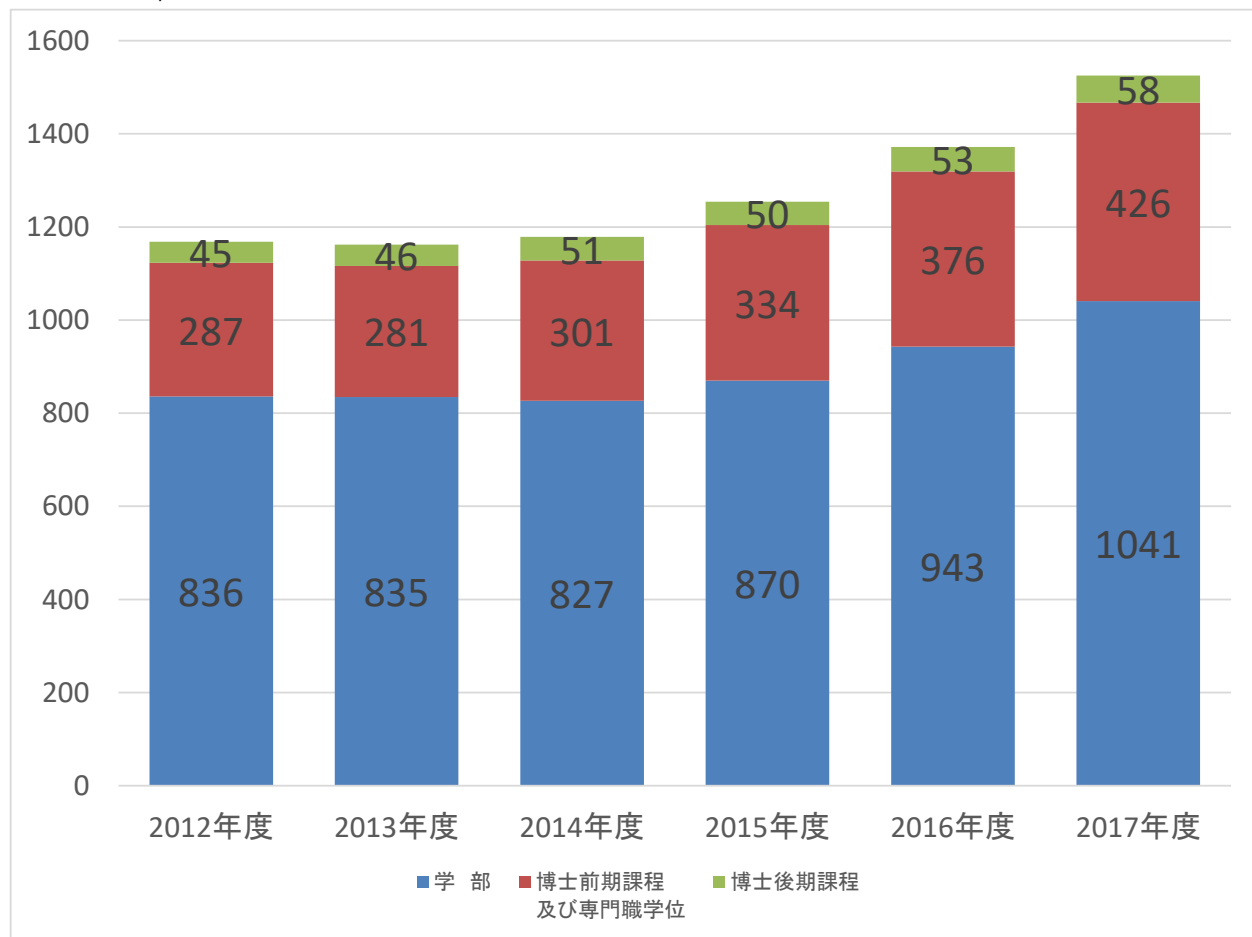
## 外国人留学生の受入れ状況（過去6年間）

（表19）

	2012年度	2013年度	2014年度	2015年度	2016年度	2017年度
学 部	836	835	827	870	943	1041
博士前期課程 及び専門職学位	287	281	301	334	376	426
博士後期課程	45	46	51	50	53	58
<b>合 計</b>	<b>1,168</b>	<b>1,162</b>	<b>1,179</b>	<b>1,254</b>	<b>1,372</b>	<b>1,525</b>

【明治大学注】

- 外国人留学生とは、①「外国人留学生入試」で入学した学生②交換留学生③一般入試で入学した学生で在留資格「留学」を所持する学生を指す。
- 博士前期課程には修士課程を含む。
- 留学生数は、各年度の5月1日現在の在籍者数である。



## 2017年度 学位課程別 外国人留学生在籍者数（受け入れ人数順）

(表19-1)

受入国・地域数推移

年度	2012	2013	2014	2015	2016春	2016秋	2017
国数	41	35	41	44	48	46	48

No.	国名	学士課程		博士前期課程		博士後期課程		専門職学位課程		男小計	女小計	総計
		男	女	男	女	男	女	男	女			
1	中国	203	267	86	175	13	13	13	19	315	474	789
2	韓国	181	148	6	4	2	5			189	157	346
3	マレーシア	16	5	23	10	2	2			41	17	58
4	台湾	10	27	3	6	1	2	2	2	16	37	53
5	アメリカ合衆国	19	14	1	1	1	0			21	15	36
6	中国（香港）	20	9	0	1	0	0			20	10	30
7	フランス	5	15	3	4	0	0			8	19	27
8	ベトナム	4	11	2	1	1	1	1	4	8	17	25
9	タイ	6	10	2	1	0	0			8	11	19
10	インドネシア	6	3	0	0	1	1		2	7	6	13
11	バングラデシュ			0	0	1	1	8	1	9	2	11
12	モンゴル			3	1	0	0	2	4	5	5	10
13	フィリピン		2	0	0	0	1	1	5	1	8	9
14	ドイツ	3	3	0	0	1	0		1	4	4	8
15	ロシア	2	2	2	1	0	0			4	3	7
16	豪州	2	5	0	0	0	0			2	5	7
17	イタリア	1		1	1	0	0	2		4	1	5
18	ウズベキスタン			0	0	0	1	4		4	1	5
19	カナダ	2	3	0	0	0	0			2	3	5
20	シンガポール		5	0	0	0	0			0	5	5
21	ミャンマー		1	0	0	0	0	1	3	1	4	5
22	イギリス	2	1	0	0	1	0			3	1	4
23	オランダ	1	2	1	0	0	0			2	2	4
24	カザフスタン	2	1	0	1	0	0			2	2	4
25	キルギス			0	0	0	0	3	1	3	1	4
26	ネパール		1	0	0	1	0	1	1	2	2	4
27	スウェーデン	2	1	0	0	0	0			2	1	3
28	ウガンダ共和国	2		0	0	0	0			2	0	2
29	オーストリア	1		0	0	0	1			1	1	2
30	コロンビア	1		0	0	1	0			2	0	2
31	スイス		2	0	0	0	0			0	2	2
32	スペイン	1	1	0	0	0	0			1	1	2
33	トルコ	1		0	1	0	0			1	1	2
34	ブラジル		1	1	0	0	0			1	1	2
35	メキシコ	2		0	0	0	0			2	0	2
36	アルゼンチン		1	0	0	0	0			0	1	1
37	アルバニア			0	0	0	1			0	1	1
38	ケニア共和国			0	0	0	0	1		1	0	1
39	シリア・アラブ			0	0	0	1			0	1	1
40	セネガル共和国			0	0	0	0	1		1	0	1
41	セルビア		1	0	0	0	0			0	1	1
42	デンマーク王国		1	0	0	0	0			0	1	1
43	トリニダード・トバゴ			0	1	0	0			0	1	1
44	ノルウェー		1	0	0	0	0			0	1	1
45	ハンガリー			0	0	0	1			0	1	1
46	ブルガリア		1	0	0	0	0			0	1	1
47	マカオ		1	0	0	0	0			0	1	1
48	マダガスカル			0	0	1	0			1	0	1
	総計	495	546	134	209	27	31	40	43	696	829	1525

【明治大学注】

- 外国人留学生とは、①「外国人留学生入試」で入学した学生②交換留学生③一般入試で入学した学生で在留資格「留学」を所持する学生を指す。
- 博士前期課程には修士課程を含む。
- 留学生数は、2017年5月1日現在の在籍者について集計している。

2017年度 学部・学科別 外国人留学生数（受け入れ人数順）

(表19-2)

大学（学部）	1年生		1年生 集計	2年生		2年生 集計	3年生		3年生 集計	4年生		4年生 集計	総計
	男	女	男女合計	男	女	男女合計	男	女	男女合計	男	女	男女合計	男女合計
<b>法学部</b>	<b>2</b>	<b>2</b>	<b>4</b>	<b>1</b>	<b>4</b>	<b>5</b>	<b>1</b>		<b>1</b>		<b>3</b>	<b>3</b>	<b>13</b>
中国	2		2	1	3	4	1		1		3	3	10
韓国		2	2										2
台湾					1	1							1
<b>商学部</b>	<b>12</b>	<b>15</b>	<b>27</b>	<b>13</b>	<b>11</b>	<b>24</b>	<b>11</b>	<b>6</b>	<b>17</b>	<b>12</b>	<b>21</b>	<b>33</b>	<b>101</b>
韓国	6	6	12	10	5	15	6	4	10	6	6	12	49
中国	5	9	14	2	5	7	4	2	6	2	6	8	35
フランス										4	6	10	10
台湾					1	1	1		1				2
アルゼンチン											1	1	1
イギリス											1	1	1
カナダ				1		1							1
ブルガリア											1	1	1
中国（香港）	1		1										1
<b>政治経済学部</b>	<b>7</b>	<b>4</b>	<b>11</b>	<b>9</b>	<b>3</b>	<b>12</b>	<b>16</b>	<b>17</b>	<b>33</b>	<b>18</b>	<b>9</b>	<b>27</b>	<b>83</b>
<b>政治学科</b>	<b>2</b>	<b>3</b>	<b>5</b>	<b>2</b>		<b>2</b>	<b>5</b>	<b>8</b>	<b>13</b>	<b>3</b>	<b>2</b>	<b>5</b>	<b>25</b>
中国	1	3	4	2		2	1	1	2				8
シンガポール								4	4				4
韓国	1		1				1	1	2	1		1	4
アメリカ合衆国							2		2				2
フランス								1	1		1	1	2
コロンビア							1		1				1
ドイツ											1	1	1
ロシア										1		1	1
豪州								1	1				1
台湾										1		1	1
<b>経済学科</b>	<b>5</b>	<b>1</b>	<b>6</b>	<b>7</b>	<b>3</b>	<b>10</b>	<b>11</b>	<b>8</b>	<b>19</b>	<b>15</b>	<b>7</b>	<b>22</b>	<b>57</b>
韓国	3	1	4	2		2	4		4	7	2	9	19
中国	1		1	5	3	8	2	2	4	5	1	6	19
タイ								1	1	2	2	4	5
インドネシア							2	2	4				4
オランダ							1	2	3				3
台湾											2	2	2
中国（香港）	1		1							1		1	2
アメリカ合衆国								1	1				1
ベトナム							1		1				1
メキシコ							1		1				1
<b>地域行政学科</b>								<b>1</b>	<b>1</b>				<b>1</b>
中国								1	1				1
<b>文学部</b>	<b>8</b>	<b>7</b>	<b>15</b>	<b>4</b>	<b>5</b>	<b>9</b>	<b>6</b>	<b>7</b>	<b>13</b>	<b>6</b>	<b>5</b>	<b>11</b>	<b>48</b>
<b>文学科</b>	<b>4</b>	<b>6</b>	<b>10</b>	<b>1</b>	<b>2</b>	<b>3</b>	<b>2</b>	<b>2</b>	<b>4</b>	<b>4</b>	<b>4</b>	<b>8</b>	<b>25</b>
中国	4	4	8		2	2	2	1	3	4	4	8	21
台湾		1	1	1		1							2
フランス								1	1				1
韓国		1	1										1
<b>史学地理学科</b>	<b>3</b>	<b>1</b>	<b>4</b>	<b>1</b>	<b>1</b>	<b>2</b>	<b>2</b>	<b>2</b>	<b>4</b>	<b>2</b>	<b>1</b>	<b>3</b>	<b>13</b>
中国	2	1	3	1	1	2	2		2	2		2	9
韓国	1		1					2	2		1	1	4
<b>心理社会学科</b>	<b>1</b>		<b>1</b>	<b>2</b>	<b>2</b>	<b>4</b>	<b>2</b>	<b>3</b>	<b>5</b>				<b>10</b>
中国	1		1	2	1	3	1	1	2				6
韓国					1	1		1	1				2
インドネシア							1		1				1
台湾								1	1				1
<b>理工学部</b>	<b>20</b>	<b>13</b>	<b>33</b>	<b>23</b>	<b>8</b>	<b>31</b>	<b>23</b>	<b>12</b>	<b>35</b>	<b>23</b>	<b>13</b>	<b>36</b>	<b>135</b>
<b>電気電子生命学科</b>	<b>2</b>	<b>2</b>	<b>4</b>	<b>2</b>		<b>2</b>	<b>5</b>	<b>1</b>	<b>6</b>	<b>2</b>	<b>2</b>	<b>4</b>	<b>16</b>
中国	1	2	3	1		1	2		2		1	1	7
マレーシア							2	1	3	2	1	3	6
韓国	1		1	1		1							2
タイ							1		1				1
<b>機械工学科</b>	<b>4</b>	<b>1</b>	<b>5</b>	<b>8</b>		<b>8</b>	<b>4</b>	<b>2</b>	<b>6</b>	<b>5</b>	<b>2</b>	<b>7</b>	<b>26</b>
中国	3	1	4	4		4	1		1	2	1	3	12
韓国	1		1	4		4	1	1	2				7
マレーシア							2	1	3	2	1	3	6
中国（香港）										1		1	1

大学(学部)	1年生		1年生 集計	2年生		2年生 集計	3年生		3年生 集計	4年生		4年生 集計	総計
	男	女	男女合計	男	女	男女合計	男	女	男女合計	男	女	男女合計	男女合計
<b>機械情報工学科</b>	4		4	3		3	3	1	4	4	1	5	16
中国	2		2	1		1	3	1	4	1	1	2	9
韓国	1		1	2		2				1		1	4
マレーシア										2		2	2
インドネシア	1		1										1
<b>建築学科</b>	4	5	9	5	6	11	6	4	10	3	6	9	39
中国	4	5	9	5	3	8	6	3	9	3	3	6	32
韓国					2	2					1	1	3
タイ											1	1	1
ブラジル											1	1	1
台湾								1	1				1
中国(香港)					1	1							1
<b>応用化学科</b>	2	2	4	1	1	2	3	3	6	2	1	3	15
中国	2	2	4	1	1	2	2	1	3				9
韓国							1	2	3	2	1	3	6
<b>情報科学科</b>	1	2	3	3	1	4	2	1	3	6	1	7	17
中国	1	2	3	1		1	2	1	3	4	1	5	12
アメリカ合衆国										1		1	1
マレーシア				1		1							1
ロシア					1	1							1
韓国										1		1	1
中国(香港)				1		1							1
<b>数学科</b>		1	1										1
韓国		1	1										1
<b>物理学科</b>	3		3	1		1				1		1	5
中国	3		3										3
マレーシア				1		1							1
韓国										1		1	1
<b>農学部</b>	4	8	12	4	5	9	3	7	10	2	8	10	41
<b>農学科</b>	2	2	4	1	3	4	1	2	3		1	1	12
中国	1	2	3	1	3	3	1	2	3		1	1	10
韓国	1		1	1		1							2
<b>食料環境政策学科</b>		3	3	1	1	2	1	2	3	1	2	3	11
中国		3	3	1	1	2	1	2	3	1	2	3	11
<b>農芸化学科</b>	1	1	2	1		1		1	1		1	1	5
中国	1	1	2					1	1				3
インドネシア				1		1							1
タイ											1	1	1
<b>生命科学科</b>	1	2	3	1	1	2	1	2	3	1	4	5	13
中国		2	2	1	1	2	1	2	3	1	1	2	9
韓国											3	3	3
中国(香港)	1		1										1
<b>経営学部</b>	32	20	52	31	18	49	39	27	66	23	25	48	215
<b>経営学科</b>				19	11	30	26	20	46	21	23	44	120
中国				9	6	15	6	8	14	11	16	27	56
韓国				9	5	14	10	10	20	7	5	12	46
アメリカ合衆国										2	1	3	3
中国(香港)				1		1	1		1	1		1	3
スペイン							1	1	2				2
ドイツ							2		2				2
フランス							1		1		1	1	2
ロシア							1	1	2				2
カザフスタン							1		1				1
ベトナム							1		1				1
メキシコ							1		1				1
台湾							1		1				1
<b>会計学科</b>				11	6	17	7	6	13	1	1	2	32
中国				5	3	8	3	6	9	1	1	2	19
韓国				6	1	7	4		4				11
台湾					2	2							2
<b>公共経営学科</b>				1	1	2	6	1	7	1	1	2	11
韓国				1	1	2	6		6	1	1	2	10
中国								1	1				1



大学(学部)	1年生		1年生 集計	2年生		2年生 集計	3年生		3年生 集計	4年生		4年生 集計	総計
	男	女	男女合計	男	女	男女合計	男	女	男女合計	男	女	男女合計	男女合計
<b>経営学部(1年生)</b>	<b>32</b>	<b>20</b>	<b>52</b>										<b>52</b>
韓国	17	6	23										23
中国	9	10	19										19
マレーシア	2	1	3										3
台湾	1	1	2										2
アメリカ合衆国	1		1										1
カザフスタン	1		1										1
タイ		1	1										1
ベトナム		1	1										1
中国(香港)	1		1										1
<b>情報コミュニケーション学部</b>	<b>6</b>	<b>19</b>	<b>25</b>	<b>8</b>	<b>11</b>	<b>19</b>	<b>9</b>	<b>19</b>	<b>28</b>	<b>8</b>	<b>21</b>	<b>29</b>	<b>101</b>
中国	4	10	14	3	6	9	5	12	17	3	10	13	53
韓国	2	7	9	4	5	9	3	3	6	2	6	8	32
ベトナム								3	3		2	2	5
台湾		1	1							1	2	3	4
タイ										2	1	3	3
中国(香港)		1	1				1	1	2				3
イタリア				1		1							1
<b>国際日本学部</b>	<b>18</b>	<b>25</b>	<b>43</b>	<b>23</b>	<b>42</b>	<b>65</b>	<b>28</b>	<b>68</b>	<b>96</b>	<b>39</b>	<b>57</b>	<b>96</b>	<b>300</b>
韓国	10	16	26	13	4	17	7	16	23	12	17	29	95
中国	6	4	10	6	28	34	7	21	28	3	18	21	93
アメリカ合衆国	1	1	2	1		1	4	8	12	7	3	10	25
台湾		1	1		5	5	2	4	6	2	4	6	18
中国(香港)		1	1	1	2	3	3	2	5	5	1	6	15
ベトナム				1	1	2		3	3	1	1	2	7
蒙州							1	3	4	1	1	2	6
フランス								2	2		3	3	5
カナダ								2	2	1	1	2	4
タイ		1	1					1	1	1	1	2	4
スウェーデン							1	1	2	1		1	3
ドイツ					1	1	1		1		1	1	3
イギリス										2		2	2
インドネシア		1	1	1		1							2
ウガンダ共和国							1		1	1		1	2
スイス											2	2	2
フィリピン					1	1		1	1				2
マレーシア	1		1				1		1				2
オーストリア										1		1	1
カザフスタン											1	1	1
シンガポール											1	1	1
セルビア											1	1	1
デンマーク王国											1	1	1
トルコ										1		1	1
ネパール								1	1				1
ルウエー								1	1				1
マカオ								1	1				1
ミャンマー								1	1				1
<b>総合数理学部</b>	<b>3</b>	<b>1</b>	<b>4</b>										<b>4</b>
<b>先端メディアサイエンス学科</b>	<b>1</b>	<b>1</b>	<b>2</b>										<b>2</b>
韓国		1	1										1
中国	1		1										1
<b>ネットワークデザイン学科</b>	<b>2</b>		<b>2</b>										<b>2</b>
中国	2		2										2
<b>総計</b>	<b>112</b>	<b>114</b>	<b>226</b>	<b>116</b>	<b>107</b>	<b>223</b>	<b>136</b>	<b>163</b>	<b>299</b>	<b>131</b>	<b>162</b>	<b>293</b>	<b>1041</b>

【明治大学注】

- 外国人留学生とは、①「外国人留学生入試」で入学した学生②交換留学生③一般入試で入学した学生で在留資格「留学」を所持する学生を指す。
- 留学生数は、2017年5月1日現在の在籍者について集計している。
- 各学部・学科別に受け入れ人数が多い国順に並べている。

2017年度 博士前期課程 研究科・専攻別 外国人留学生数（受け入れ人数順）(表19-3)

大学院（博士前期課程）	1年生		1年生 集計	2年生		2年生 集計	非正規生		非正規生 集計	総計
	男	女	男女合計	男	女	男女合計	男	女	男女合計	男女合計
<b>(前) 法学研究科</b>	1	5	6	4	6	10	2		2	18
<b>(前) 公法学専攻</b>	1	4	5	1	2	3	1		1	9
中国		2	2	1	2	3	1		1	6
台湾		2	2							2
モンゴル	1		1							1
<b>(前) 民法法学専攻</b>		1	1	3	4	7	1		1	9
中国				3	4	7	1		1	8
韓国		1	1							1
<b>(前) 商学研究科</b>	6	25	31	9	21	30	2	2	4	65
中国	5	25	30	9	19	28	2	2	4	62
台湾	1		1		1	1				2
タイ					1	1				1
<b>(前) 政治経済学研究科</b>	22	16	38	8	18	26	3	3	6	70
<b>(前) 政治学専攻</b>	5	7	12	2	7	9	1	2	3	24
中国	4	7	11	1	7	8	1	1	2	21
韓国	1		1	1		1				2
トルコ								1	1	1
<b>(前) 経済学専攻</b>	17	9	26	6	11	17	2	1	3	46
中国	16	7	23	6	11	17	2	1	3	43
ベトナム	1		1							1
モンゴル		1	1							1
韓国		1	1							1
<b>(前) 経営学研究科</b>	13	15	28	24	19	43				71
マレーシア	5	4	9	17	3	20				29
中国	7	7	14	2	13	15				29
フランス	1	3	4							4
ロシア				2	1	3				3
ベトナム				1	1	2				2
オランダ				1		1				1
カザフスタン		1	1							1
モンゴル				1		1				1
台湾					1	1				1
<b>(前) 文学研究科</b>	6	6	12	2	7	9	1	2	3	24
<b>(前) 日本文学専攻</b>	4	1	5		1	1	1	1	2	8
中国	4	1	5		1	1	1		1	7
ウズベキスタン								1	1	1
<b>(後) 演劇学専攻</b>					1	1		1	1	2
中国					1	1		1	1	2
<b>(前) 文芸メディア専攻</b>		3	3		5	5				8
中国		3	3		5	5				8
<b>(前) 史学専攻</b>	1	1	2	2		2				4
韓国	1		1	1		1				2
中国		1	1	1		1				2
<b>(前) 地理学専攻</b>	1		1							1
中国	1		1							1
<b>(前) 臨床人間学専攻</b>		1	1							1
中国		1	1							1

大学院（博士前期課程）	1年生		1年生 集計	2年生		2年生 集計	非正規生		非正規生 集計	総計
	男	女	男女合計	男	女	男女合計	男	女	男女合計	男女合計
<b>(前) 理工学研究科</b>	<b>8</b>	<b>8</b>	<b>16</b>	<b>14</b>	<b>8</b>	<b>22</b>				<b>38</b>
<b>(前) 電気工学専攻</b>	<b>1</b>	<b>1</b>	<b>2</b>	<b>3</b>	<b>1</b>	<b>4</b>				<b>6</b>
マレーシア	1	1	2		1	1				3
中国				3		3				3
<b>(前) 機械工学専攻</b>	<b>1</b>		<b>1</b>							<b>1</b>
中国	1		1							1
<b>(前) 建築学専攻</b>				<b>6</b>	<b>5</b>	<b>11</b>				<b>11</b>
アメリカ合衆国				1	1	2				2
タイ				2		2				2
フランス				1	1	2				2
中国				2		2				2
トリニダード・トバゴ					1	1				1
トルコ					1	1				1
韓国					1	1				1
<b>(前) 応用化学専攻</b>				<b>1</b>		<b>1</b>				<b>1</b>
中国				1		1				1
<b>(前) 基礎理工学専攻</b>				<b>3</b>		<b>3</b>				<b>3</b>
中国				2		2				2
フランス				1		1				1
<b>(前) 建築・都市学専攻</b>	<b>3</b>	<b>7</b>	<b>10</b>							<b>10</b>
中国	2	7	9							9
モンゴル	1		1							1
<b>(前) 新領域創造専攻</b>				<b>1</b>	<b>2</b>	<b>3</b>				<b>3</b>
中国				1	2	3				3
<b>(前) 情報科学専攻</b>	<b>3</b>		<b>3</b>							<b>3</b>
中国	3		3							3
<b>(前) 農学研究科</b>	<b>1</b>	<b>2</b>	<b>3</b>	<b>1</b>	<b>3</b>	<b>4</b>				<b>7</b>
<b>(前) 農芸化学専攻</b>		<b>1</b>	<b>1</b>							<b>1</b>
中国		1	1							1
<b>(前) 農学専攻</b>					<b>1</b>	<b>1</b>				<b>1</b>
中国					1	1				1
<b>(前) 農業経済学専攻</b>	<b>1</b>		<b>1</b>		<b>2</b>	<b>2</b>				<b>3</b>
中国	1		1		2	2				3
<b>(前) 生命科学専攻</b>		<b>1</b>	<b>1</b>	<b>1</b>		<b>1</b>				<b>2</b>
台湾		1	1							1
中国				1		1				1
<b>(前) 情報コミュニケーション研究</b>	<b>1</b>	<b>10</b>	<b>11</b>	<b>2</b>	<b>11</b>	<b>13</b>	<b>1</b>	<b>2</b>	<b>3</b>	<b>27</b>
台湾		1	1							1
中国	1	9	10	2	11	13	1	2	3	26
<b>(前) 教養デザイン研究科</b>	<b>1</b>	<b>6</b>	<b>7</b>	<b>1</b>	<b>8</b>	<b>9</b>				<b>16</b>
中国	1	4	5	1	8	9				14
マレーシア		1	1							1
韓国		1	1							1
<b>(前) 先端数理科学研究科</b>	<b>1</b>	<b>2</b>	<b>3</b>	<b>2</b>		<b>2</b>				<b>5</b>
<b>(前) 現象数理学専攻</b>		<b>1</b>	<b>1</b>	<b>2</b>		<b>2</b>				<b>3</b>
中国		1	1	1		1				2
ブラジル				1		1				1
<b>(前) 先端メディアサイエンス専攻</b>	<b>1</b>	<b>1</b>	<b>2</b>							<b>2</b>
中国	1	1	2							2

大学院（博士前期課程）	1年生		1年生 集計	2年生		2年生 集計	非正規生		非正規生 集計	総計
	男	女	男女合計	男	女	男女合計	男	女	男女合計	男女合計
<b>（前）国際日本学研究科</b>	<b>4</b>	<b>7</b>	<b>11</b>	<b>3</b>	<b>6</b>	<b>9</b>		<b>2</b>	<b>2</b>	<b>22</b>
中国	1	6	7	1	5	6		1	1	14
イタリア				1	1	2				2
韓国	1		1	1		1				2
台湾	2		2							2
ベトナム								1	1	1
中国（香港）		1	1							1
<b>総計</b>	<b>64</b>	<b>102</b>	<b>166</b>	<b>70</b>	<b>107</b>	<b>177</b>	<b>9</b>	<b>11</b>	<b>20</b>	<b>363</b>

【明治大学注】

- 1 外国人留学生とは、①「外国人留学生入試」で入学した学生②交換留学生③一般入試で入学した学生で在留資格「留学」を所持する
- 2 留学生数は、2017年5月1日現在の在籍者について集計している。
- 3 各研究科・専攻別に受け入れ人数が多い国順に並べている。

大学院（博士後期課程）	1年生		1年生 集計	2年生		2年生 集計	3年生		3年生 集計	非正規生		非正規生 集計	総計
	男	女	男女合計	男	女	男女合計	男	女	男女合計	男	女	男女合計	男女合計
<b>（後）商学研究科</b>	1		1	2		2		1	1				4
中国	1		1					1	1				2
マダガスカル				1		1							1
韓国				1		1							1
<b>（後）政治経済学研究科</b>	1	2	3				1	2	3				6
<b>（後）政治学専攻</b>		2	2					1	1				3
中国		2	2										2
韓国								1	1				1
<b>（後）経済学専攻</b>	1		1				1	1	2				3
中国	1		1				1		1				2
インドネシア								1	1				1
<b>（後）経営学研究科</b>	1	1	2					3	3				5
中国	1		1					3	3				4
アルバニア		1	1										1
<b>（後）文学研究科</b>		2	2	1	2	3	2	4	6				11
<b>（後）日本文学専攻</b>					1	1	1	3	4				5
韓国								2	2				2
アメリカ合衆国							1		1				1
ウズベキスタン								1	1				1
中国					1	1							1
<b>（後）独文学専攻</b>					1	1							1
ハンガリー					1	1							1
<b>（後）史学専攻</b>				1		1	1		1				2
中国				1		1	1		1				2
<b>（後）臨床人間学専攻</b>		2	2					1	1				3
中国		2	2										2
オーストリア								1	1				1
<b>（後）理工学研究科</b>	1		1	3		3	1	1	2				6
<b>（後）電気工学専攻</b>				1		1							1
マレーシア				1		1							1
<b>（後）機械工学専攻</b>	1		1										1
マレーシア	1		1										1
<b>（後）基礎理工学専攻</b>							1	1	2				2
韓国								1	1				1
中国							1		1				1
<b>（後）建築・都市学専攻</b>				2		2							2
中国				2		2							2
<b>（後）農学研究科</b>	1		1				1		1				2
<b>（後）農芸化学専攻</b>							1		1				1
中国							1		1				1
<b>（後）生命科学専攻</b>	1		1										1
中国	1		1										1
<b>（後）情報コミュニケーション研究科</b>							1	1	2				2

大学院（博士後期課程）	1年生		1年生 集計	2年生		2年生 集計	3年生		3年生 集計	非正規生		非正規生 集計	総計
	男	女	男女合計	男	女	男女合計	男	女	男女合計	男	女	男女合計	男女合計
韓国							1	1	2				2
<b>(後) 教養デザイン研究科</b>		1	1	1	1	2	2	2	4				7
中国		1	1	1	1	2	1	1	2				5
台湾							1	1	2				2
<b>(後) 先端数理科学研究科</b>	1	1	2				3	1	4				6
<b>(後) 現象数理学専攻</b>		1	1				3	1	4				5
インドネシア							1		1				1
コロンビア							1		1				1
シリア・アラブ		1	1										1
バングラデシュ							1		1				1
中国								1	1				1
<b>(後) 先端メディアサイエンス専攻</b>	1		1										1
ドイツ	1		1										1
<b>(後) 国際日本学研究科</b>								1	1	1	1	1	2
フランス										1	1	1	1
台湾								1	1				1
<b>(後) グローバル・ガバナンス研究科</b>		1	1	1	1	3	3	3	6				8
ベトナム				1	1	1	1		1				2
マレーシア								2	2				2
イギリス							1		1				1
ネパール							1		1				1
バングラデシュ		1	1										1
フィリピン								1	1				1
<b>総計</b>	<b>6</b>	<b>8</b>	<b>14</b>	<b>7</b>	<b>4</b>	<b>11</b>	<b>14</b>	<b>19</b>	<b>33</b>	<b>0</b>	<b>1</b>	<b>1</b>	<b>59</b>

【明治大学注】

- 外国人留学生とは、①「外国人留学生入試」で入学した学生②交換留学生③一般入試で入学した学生で在留資格「留学」を所持する学生を指す。
- 留学生数は、2017年5月1日現在の在籍者について集計している。
- 各研究科・専攻別に受け入れ人数が多い国順に並べている。

2017年度 専門職大学院 研究科別 外国人留学生数（受け入れ人数順）

(表19-5)

専門職大学院	1年生		1年生 集計	2年生		2年生 集計	総計
	男	女	男女合計	男	女	男女合計	男女合計
<b>ガバナンス研究科</b>	<b>1</b>	<b>1</b>	<b>2</b>	<b>23</b>	<b>22</b>	<b>45</b>	<b>47</b>
バングラデシュ				8	1	9	9
フィリピン				1	5	6	6
モンゴル				2	4	6	6
ベトナム				1	4	5	5
ウズベキスタン				4		4	4
キルギス				3	1	4	4
ミャンマー				1	3	4	4
インドネシア					2	2	2
ネパール				1	1	2	2
中国		1	1		1	1	2
イタリア	1		1				1
ケニア共和国				1		1	1
セネガル共和国				1		1	1
<b>グローバル・ビジネス研究科</b>	<b>3</b>	<b>3</b>	<b>6</b>	<b>11</b>	<b>12</b>	<b>23</b>	<b>29</b>
中国	2	2	4	9	11	20	24
台湾				2	1	3	3
イタリア	1		1				1
ドイツ		1	1				1
<b>会計専門職研究科</b>		<b>3</b>	<b>3</b>	<b>2</b>	<b>2</b>	<b>4</b>	<b>7</b>
中国		3	3	2	1	3	6
台湾					1	1	1
<b>総計</b>	<b>4</b>	<b>7</b>	<b>11</b>	<b>36</b>	<b>36</b>	<b>72</b>	<b>83</b>

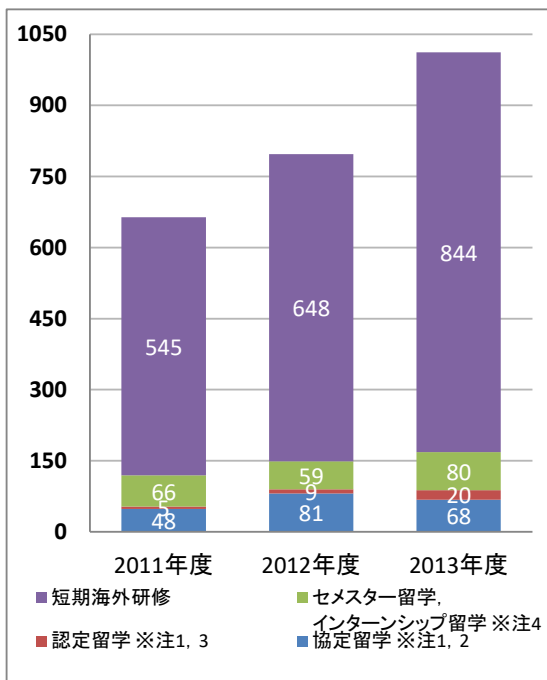
【明治大学注】

- 外国人留学生とは、①「外国人留学生入試」で入学した学生②交換留学生③一般入試で入学した学生で在留資格「留学」を所持する学生を指す。
- 留学生数は、2017年5月1日現在の在籍者について集計している。
- 各研究科別に受け入れ人数が多い国順に並べている。

# 海外派遣学生数（過去6年間）

(表20)

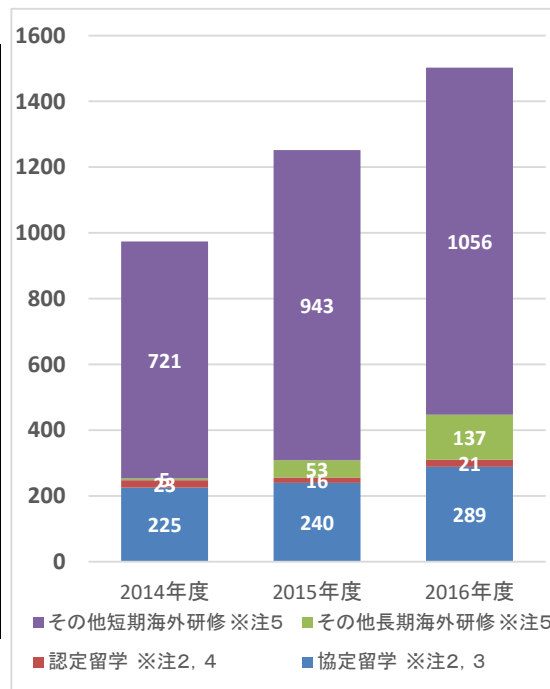
	2011年度	2012年度	2013年度
協定留学 ※注1, 2	48	81	68
認定留学 ※注1, 3	5	9	20
Semester留学, インターンシップ留学 ※注4	66	59	80
短期海外研修	545	648	844
<b>合計</b>	<b>664</b>	<b>797</b>	<b>1,012</b>



【明治大学注】

- 1 「協定留学」「認定留学」は「明治大学学生外国留学に関する規程」に基づく形態である。
- 2 協定留学の値は「大学間協定留学」「学部協定留学」の合計数である。
- 3 認定留学の値は、外国留学奨励助成金等の申請により国際教育事務室で把握している数値のみである。
- 4 「 Semester留学」及び「インターンシップ留学」は国際日本学部のプログラムである。
- 5 各年度、年間通じての派遣総数である。

	2014年度	2015年度	2016年度
協定留学 ※注2, 3	225	240	289
認定留学 ※注2, 4	23	16	21
その他長期海外研修 ※注5	5	53	137
その他短期海外研修 ※注5	721	943	1056
<b>合計</b>	<b>974</b>	<b>1,252</b>	<b>1,503</b>



【明治大学注】

- 1 この表は国際教育事務室による「国際プログラム実績調査」に基づき作成している。
- 2 「協定留学」「認定留学」は「明治大学学生外国留学に関する規程」に基づく形態である。
- 3 協定留学の値は「大学間協定留学」「学部・研究科間協定留学」の合計数である。
- 4 認定留学の値は、国際プログラム実績調査により国際教育事務室で把握している数値のみである。
- 5 「その他長期」「その他短期」は、「協定留学」「認定留学」以外の留学形態を派遣期間によって区分している。
- 6 各年度、年間通じての派遣総数である。



## 2016年度 学位課程別 国別 海外派遣学生数（派遣人数順）

（表21）

国名	学士課程	博士前期課程	博士後期課程	小計
アメリカ合衆国	476	13		489
カナダ	183	2		185
イギリス	97	4	2	103
中国	93			93
フランス	76	10	3	89
タイ	65	21		86
豪州	78	2	1	81
ベトナム	59			59
フィリピン	50			50
韓国	29			29
インドネシア	28			28
オランダ	22			22
オーストリア	19	1		20
ニュージーランド	19			19
インド	16			16
東南アジア ※ 3	15			15
ロシア	13			13
スペイン	12			12
ドイツ	11			11
台湾	7		3	10
スウェーデン	8			8
マレーシア	3	4		7
アイルランド	5			5
スリランカ	5			5
ブラジル	4			4
フィンランド	3			3
メキシコ	3			3
イタリア	2			2
ノルウェー	2			2
ウズベキスタン	1			1
エストニア	1			1
シンガポール	1			1
スイス	1			1
トルコ			1	1
ハンガリー	1			1
アメリカ合衆国、カナダ	1			1
フィリピン、アメリカ合衆国	1			1
フィリピン、カナダ	1			1
香港	1			1
行き先不明 ※ 4	24			24
<b>総計</b>	<b>1,436</b>	<b>57</b>	<b>10</b>	<b>1503</b>

【明治大学注】

- この表は国際教育事務室による「国際プログラム実績調査」に基づき作成している。
- 派遣数は2016年度年間通じての派遣総数である。
- 東南アジア実習（短期含む）における、複数か国の滞在を伴う派遣プログラム対象者を指す。
- 休学（留学）の届け出において、行き先まで申請していない者を指す。

## 2016年度 学部別 国別 海外派遣学生数（派遣人数順）

（表21-1）

国名	法学部	商学部	政治経済学部	文学部	理工学部	農学部	経営学部	情報コミュニケーション学部	国際日本学部	総合数理学部	小計
アメリカ合衆国	21	55	94	33	8	13	46	22	177	7	476
カナダ	13	55	21	29	8	9	7	7	28	6	183
イギリス	36	14	6	23	4	3	2		9		97
中国		10	7	17	1	22	33		3		93
豪州	7	14	27	9	3	2	1	5	9	1	78
フランス	1	19	9	38	1		1		7		76
タイ			13		19	15		17	1		65
ベトナム	1	3	21	5	1		1	27			59
フィリピン	12	11	5	2		1	13		4	2	50
韓国		2	9	10				2	6		29
インドネシア			1				9		18		28
オランダ			2				20				22
オーストリア		1		11	1		1	2	3		19
ニュージーランド	3	2	1				2	10	1		19
インド							16				16
東南アジア ※3	1	2	6	2	1	1		1	1		15
ロシア		1		1			11				13
スペイン	5	1	2	3			1				12
ドイツ		1		6			1	1	2		11
スウェーデン	1		3						4		8
台湾	2		4						1		7
アイルランド			2	1					2		5
スリランカ	2					2			1		5
ブラジル		3	1								4
フィンランド			2				1				3
マレーシア					1				2		3
メキシコ		3									3
イタリア									2		2
ノルウェー				1					1		2
香港		1									1
ウズベキスタン				1							1
エストニア				1							1
シンガポール			1								1
スイス				1							1
ハンガリー									1		1
アメリカ合衆国, カナダ			1								1
フィリピン, アメリカ			1								1
フィリピン, カナダ			1								1
行き先不明 ※4	2	1	2	5				14			24
総計	107	199	242	199	48	68	166	108	283	16	1,436

## 【明治大学注】

- 1 この表は国際教育事務室による「国際プログラム実績調査」に基づき作成している。
- 2 派遣数は2016年度年間通じての派遣総数である。
- 3 東南アジア実習（短期含む）における、複数か国の滞在を伴う派遣プログラム対象者を指す。
- 4 休学（留学）の届け出において、行き先まで申請していない者を指す。
- 5 各学部において、派遣国の上位3か国について、赤色で色づけをしている。

2016年度 研究科別 国別 海外派遣学生数（派遣人数順）

（表21-2）

博士前期課程

国名	法学研究科	商学研究科	政治経済学研究科	経営学研究科	文学研究科	理工学研究科	情報コミュニケーション研究科	小計
タイ						21		<b>21</b>
アメリカ合衆国			1	1		10	1	<b>13</b>
フランス					1	9		<b>10</b>
イギリス		1	3					<b>4</b>
マレーシア				3		1		<b>4</b>
カナダ			1			1		<b>2</b>
豪州	1			1				<b>2</b>
オーストリア	1							<b>1</b>
<b>総計</b>	<b>2</b>	<b>1</b>	<b>5</b>	<b>5</b>	<b>1</b>	<b>42</b>	<b>1</b>	<b>57</b>

博士後期課程

国名	経営学研究科	文学研究科	法学研究科	小計
フランス	1	1	1	<b>3</b>
台湾			3	<b>3</b>
イギリス	1	1		<b>2</b>
トルコ		1		<b>1</b>
豪州	1			<b>1</b>
<b>総計</b>	<b>3</b>	<b>3</b>	<b>4</b>	<b>10</b>

【明治大学注】

- 1 この表は国際教育事務室による「国際プログラム実績調査」に基づき作成している。
- 2 派遣数は2016年度年間通じての派遣総数である。

## 教員・研究者の国際学術研究交流（過去5年間）

(表24)

分 類		2012年度	2013年度	2014年度	2015年度	2016年度
受入れ <sup>※注1</sup>	長期	5	7	7	15	8
	短期	8	13	14	11	13
派遣 <sup>※注2</sup>	長期	15	14	13	16	15
	短期	4	6	7	6	8

【明治大学注】

- 1 受入れにおける、長期とは32日間以上の滞在、短期は31日間以下の滞在によるプログラムを示す。
- 2 派遣における長期とは6か月以上、短期とは3か月以上6か月未満の滞在を指す。

2016年度 学生による「授業改善のためのアンケート」学部別 教員資格別 実施状況

(表29)

		2016年度							
学部	実施時期	春学期				秋学期			
		教授	准教授	専任講師	学部小計	教授	准教授	専任講師	学部小計
法学部	総教員数	62	18	8	88	62	19	7	88
	実施教員数	27	10	6	43	16	9	5	30
	実施率	43.5%	55.6%	75.0%	48.9%	25.8%	47.4%	71.4%	34.1%
商学部	総教員数	78	19	7	104	79	18	7	104
	実施教員数	25	8	0	33	28	10	4	42
	実施率	32.1%	42.1%	0.0%	31.7%	35.4%	55.6%	57.1%	40.4%
政治経済学部	総教員数	69	22	14	105	69	22	14	105
	実施教員数	22	10	7	39	27	13	11	51
	実施率	31.9%	45.5%	50.0%	37.1%	39.1%	59.1%	78.6%	48.6%
文学部	総教員数	68	31	8	107	68	31	8	107
	実施教員数	21	11	2	34	19	12	3	34
	実施率	30.9%	35.5%	25.0%	31.8%	27.9%	38.7%	37.5%	31.8%
理工学部	総教員数	85	43	26	154	86	45	23	154
	実施教員数	60	33	21	114	58	32	19	109
	実施率	70.6%	76.7%	80.8%	74.0%	67.4%	71.1%	82.6%	70.8%
農学部	総教員数	39	29	14	82	40	29	13	82
	実施教員数	22	18	11	51	17	21	10	48
	実施率	56.4%	62.1%	78.6%	62.2%	42.5%	72.4%	76.9%	58.5%
経営学部	総教員数	46	15	7	68	46	15	7	68
	実施教員数	24	8	5	37	25	6	5	36
	実施率	52.2%	53.3%	71.4%	54.4%	54.3%	40.0%	71.4%	52.9%
情報コミュニケーション学部	総教員数	19	20	8	47	20	19	8	47
	実施教員数	7	10	5	22	5	6	4	15
	実施率	36.8%	50.0%	62.5%	46.8%	25.0%	31.6%	50.0%	31.9%
国際日本学部	総教員数	25	16	9	50	25	16	9	50
	実施教員数	12	11	6	29	11	9	6	26
	実施率	48.0%	68.8%	66.7%	58.0%	44.0%	56.3%	66.7%	52.0%
総合数理学部	総教員数	20	19	7	46	21	20	9	50
	実施教員数	13	11	4	28	11	15	7	33
	実施率	65.0%	57.9%	57.1%	60.9%	52.4%	75.0%	77.8%	66.0%
学部全体	総教員数	511	232	108	851	516	234	105	855
	実施教員数	233	130	67	430	217	133	74	424
	実施率	45.6%	56.0%	62.0%	50.5%	42.1%	56.8%	70.5%	49.6%

【明治大学注】

- 1 明治大学教育開発・支援センターが全学部において実施する「授業改善のためのアンケート」実施状況を示す。
- 2 「開設コマ数」は各年5月の授業報告伝票データから算出した。よって、履修者0名を含む未開講科目数は除外している。  
また、通年科目については春学期・秋学期の両方に含めて集計している。
- 3 専任教員には特任教員を含む。

学部・学科別 卒業判定結果（過去3年間）

（表30）

学部・学科		2014年度			2015年度			2016年度		
		卒業予定者 (A)	合格者 (B)	合格率 (%)	卒業予定者 (A)	合格者 (B)	合格率 (%)	卒業予定者 (A)	合格者 (B)	合格率 (%)
法学部	法律学科	983	871	88.6%	1,006	861	85.6%	1,025	842	82.1%
計		<b>983</b>	<b>871</b>	<b>88.6%</b>	<b>1,006</b>	<b>861</b>	<b>85.6%</b>	<b>1,025</b>	<b>842</b>	<b>82.1%</b>
商学部	商学科	1,189	1,022	86.0%	1,208	1,028	85.1%	1,201	1,028	85.6%
計		<b>1,189</b>	<b>1,022</b>	<b>86.0%</b>	<b>1,208</b>	<b>1,028</b>	<b>85.1%</b>	<b>1,201</b>	<b>1,028</b>	<b>85.6%</b>
政治経済学部	政治学科	312	274	87.8%	287	241	84.0%	285	231	81.1%
	経済学科	833	688	82.6%	804	686	85.3%	660	543	82.3%
	地域行政学科	194	159	82.0%	192	160	83.3%	180	158	87.8%
計		<b>1,339</b>	<b>1,121</b>	<b>83.7%</b>	<b>1,283</b>	<b>1,087</b>	<b>84.7%</b>	<b>1,125</b>	<b>932</b>	<b>82.8%</b>
文学部	文学科	499	421	84.4%	440	374	85.0%	453	376	83.0%
	史学地理学科	359	284	79.1%	288	231	80.2%	323	254	78.6%
	心理社会学科	117	95	81.2%	109	95	87.2%	109	97	89.0%
計		<b>975</b>	<b>800</b>	<b>82.1%</b>	<b>837</b>	<b>700</b>	<b>83.6%</b>	<b>885</b>	<b>727</b>	<b>82.1%</b>
理工学部	電気電子生命学科	281	240	85.4%	283	236	83.4%	255	209	82.0%
	機械工学科	122	104	85.2%	136	116	85.3%	137	121	88.3%
	機械情報工学科	134	112	83.6%	140	99	70.7%	154	121	78.6%
	建築学科	170	151	88.8%	172	149	86.6%	160	146	91.3%
	応用化学科	131	119	90.8%	133	122	91.7%	121	110	90.9%
	情報科学科	120	106	88.3%	128	115	89.8%	121	103	85.1%
	数学科	73	56	76.7%	73	53	72.6%	76	62	81.6%
	物理学科	72	62	86.1%	64	54	84.4%	70	54	77.1%
計		<b>1,103</b>	<b>950</b>	<b>86.1%</b>	<b>1,129</b>	<b>944</b>	<b>83.6%</b>	<b>1,094</b>	<b>926</b>	<b>84.6%</b>
農学部	農学科	181	155	85.6%	158	138	87.3%	175	153	87.4%
	食料環境政策学科	149	132	88.6%	165	150	90.9%	156	142	91.0%
	農芸化学科	128	117	91.4%	157	144	91.7%	154	143	92.9%
	生命科学科	162	150	92.6%	141	130	92.2%	153	139	90.8%
計		<b>620</b>	<b>554</b>	<b>89.4%</b>	<b>621</b>	<b>562</b>	<b>90.5%</b>	<b>638</b>	<b>577</b>	<b>90.4%</b>

学部・学科		2014年度			2015年度			2016年度		
		卒業予定者 (A)	合格者 (B)	合格率 (%)	卒業予定者 (A)	合格者 (B)	合格率 (%)	卒業予定者 (A)	合格者 (B)	合格率 (%)
経営学部	経営学科	510	421	82.5%	495	406	82.0%	557	468	84.0%
	会計学科	190	161	84.7%	153	128	83.7%	173	147	85.0%
	公共経営学科	107	89	83.2%	102	89	87.3%	106	92	86.8%
計		<b>807</b>	<b>671</b>	<b>83.1%</b>	<b>750</b>	<b>623</b>	<b>83.1%</b>	<b>836</b>	<b>707</b>	<b>84.6%</b>
情報コミュニケーション学部	情報コミュニケーション学科	533	441	82.7%	535	454	84.9%	551	474	86.0%
計		<b>533</b>	<b>441</b>	<b>82.7%</b>	<b>535</b>	<b>454</b>	<b>84.9%</b>	<b>551</b>	<b>474</b>	<b>86.0%</b>
国際日本学部	国際日本学科	446	360	80.7%	407	317	77.9%	503	366	72.8%
計		<b>446</b>	<b>360</b>	<b>80.7%</b>	<b>407</b>	<b>317</b>	<b>77.9%</b>	<b>503</b>	<b>366</b>	<b>72.8%</b>
総合数理学部	現象数理学科	/					138	123	89.1%	
	先端メディアサイエンス学科						182	167	91.8%	
	ネットワークデザイン学科						94	90	95.7%	
計							<b>414</b>	<b>380</b>	<b>91.8%</b>	
<b>学部合計</b>		<b>7,995</b>	<b>6,790</b>	<b>84.9%</b>	<b>7,776</b>	<b>6,576</b>	<b>84.6%</b>	<b>8,272</b>	<b>6,959</b>	<b>84.1%</b>

【明治大学注】

- 1 「卒業予定者」とは、毎年度5月1日における当該学部の最終学年に在籍する学生を指す。  
「在籍学生数」であるため、「交換留学生」を含みます。
- 2 「合格者」とは、卒業生数を指す。但し、学費未納で卒業が出来ない学生が諸手続きを行った場合、遡及し卒業生数に含めている（翌年6月20日までに後期授業料を納入した場合は前年3月26日に遡及し卒業とする。また12月20日までに前期分授業料を納入した場合は9月卒業日に遡及し、卒業とする）。
- 3 2016年度「合格者」とは、2017年4月2日現在(学籍処理終了時、人数確定後)の数である。
  - 4 以下の「早期卒業生数」は表の合格者数に含まれる。
  - 5 以下の「9月卒業生数」は表の合格者数に含まれる。

学部	2014年度	2015年度	2016年度
法	5	2	6
商	2	0	0
政治経済	-	-	-
文	-	-	-
理工	0	0	2
農	-	-	-
経営	3	2	3
情報コミュニケーション	0	0	1
国際日本	0	4	2
総合数理	-	-	-

学部	2014年度	2015年度	2016年度
法	15	7	14
商	25	29	38
政治経済	35	36	35
文	26	14	15
理工	20	19	26
農	12	15	14
経営	21	26	19
情報コミュニケーション	11	16	16
国際日本	10	10	16
総合数理			

課程別 研究科・専攻別 学位授与状況（過去5年間）

（表31）

研究科・専攻		2012年度			2013年度			2014年度			2015年度			2016年度			備考	
		修了 予定 者数	学位 授与 者数	割合	修了 予定 者数	学位 授与 者数	割合	修了 予定 者数	学位 授与 者数	割合	修了 予定 者数	学位 授与 者数	割合	修了 予定 者数	学位 授与 者数	割合		
法学研究科	公法学専攻	博士(前期)	22	17	77.3%	21	14	66.7%	21	18	85.7%	19	13	68.4%	19	16	84.2%	
		博士(課程)	14	1	7.1%	13	1	7.7%	10	0	0.0%	10	2	20.0%	11	0	0.0%	
		博士(論文)		0	-		0	-		0	-		0	-		0	-	
	民法法学専攻	博士(前期)	18	12	66.7%	9	7	77.8%	11	8	72.7%	11	7	63.6%	12	6	50.0%	
		博士(課程)	7	0	0.0%	7	1	14.3%	7	0	0.0%	10	3	30.0%	6	3	50.0%	
		博士(論文)		0	-		0	-		0	-		1	-		0	-	
商学研究科	商学専攻	博士(前期)	50	38	76.0%	36	28	77.8%	32	25	78.1%	31	28	90.3%	31	23	74.2%	
		博士(課程)	14	4	28.6%	19	3	15.8%	20	4	20.0%	19	5	26.3%	16	4	25.0%	
		博士(論文)		1	-		0	-		1	-		0	-		0	-	
政治経済学研究科	政治学専攻	博士(前期)	24	23	95.8%	23	19	82.6%	24	20	83.3%	20	18	90.0%	21	19	90.5%	
		博士(課程)	21	3	14.3%	18	3	16.7%	20	1	5.0%	20	6	30.0%	15	4	26.7%	
		博士(論文)		1	-		1	-		1	-		1	-		0	-	
	経済学専攻	博士(前期)	27	23	85.2%	23	22	95.7%	14	13	92.9%	24	23	95.8%	26	23	88.5%	
		博士(課程)	5	1	20.0%	4	0	0.0%	6	0	0.0%	8	1	12.5%	6	1	16.7%	
		博士(論文)		0	-		0	-		1	-		1	-		1	-	
経営学研究科	経営学専攻	博士(前期)	68	52	76.5%	49	36	73.5%	50	27	54.0%	59	35	59.3%	57	29	50.9%	
		博士(課程)	19	4	21.1%	21	2	9.5%	20	3	15.0%	19	5	26.3%	21	3	14.3%	
		博士(論文)		2	-		0	-		0	-		1	-		1	-	
文学研究科	日本文学専攻	博士(前期)	18	13	72.2%	9	9	100.0%	11	10	90.9%	10	7	70.0%	10	9	90.0%	
		博士(課程)	20	2	10.0%	19	4	21.1%	20	4	20.0%	16	0	0.0%	17	2	11.8%	
		博士(論文)		0	-		0	-		0	-		0	-		0	-	
	英文学専攻	博士(前期)	10	7	70.0%	6	4	66.7%	6	4	66.7%	6	4	66.7%	2	1	50.0%	
		博士(課程)	1	0	0.0%	1	0	0.0%	1	0	0.0%	0	0	0.0%	1	0	0.0%	
		博士(論文)		0	-		0	-		0	-		0	-		0	-	
	仏文学専攻	博士(前期)	7	3	42.9%	3	2	66.7%	2	0	0.0%	3	2	66.7%	4	1	25.0%	
		博士(課程)	7	0	0.0%	7	1	14.3%	2	0	0.0%	3	0	0.0%	3	0	0.0%	
		博士(論文)		0	-		0	-		0	-		0	-		0	-	
	独文学専攻	博士(前期)	4	3	75.0%	1	0	0.0%	3	3	100.0%	4	2	50.0%	3	3	100.0%	
		博士(課程)	3	0	0.0%	2	0	0.0%	3	0	0.0%	4	0	0.0%	3	0	0.0%	
		博士(論文)		0	-		0	-		0	-		0	-		0	-	
	演劇学専攻	博士(前期)	7	7	100.0%	2	1	50.0%	2	2	100.0%	2	2	100.0%	1	0	0.0%	
		博士(課程)	2	0	0.0%	2	0	0.0%	3	0	0.0%	5	0	0.0%	5	0	0.0%	
		博士(論文)		1	-		0	-		0	-		0	-		0	-	
	文芸学伊専攻	修士	5	3	60.0%	4	4	100.0%	5	5	100.0%	3	3	100.0%	7	6	85.7%	
	史学専攻	博士(前期)	20	12	60.0%	23	17	73.9%	23	10	43.5%	28	18	64.3%	29	18	62.1%	
		博士(課程)	36	7	19.4%	34	1	2.9%	32	2	6.3%	27	3	11.1%	29	0	0.0%	
		博士(論文)		1	-		0	-		1	-		1	-		4	-	
	地理学専攻	博士(前期)	3	1	33.3%	3	1	33.3%	3	1	33.3%	2	2	100.0%	2	1	50.0%	
博士(課程)		1	0	0.0%	2	0	0.0%	0	0	0.0%	0	0	0.0%	0	0	0.0%		
博士(論文)			0	-		0	-		0	-		0	-		0	-		
臨床人間学専攻	博士(前期)	14	11	78.6%	16	16	100.0%	12	11	91.7%	16	13	81.3%	10	9	90.0%		
	博士(課程)	8	1	12.5%	6	3	50.0%	4	3	75.0%	0	0	0.0%	3	1	33.3%		
	博士(論文)		0	-		0	-		0	-		1	-		0	-		
理工学研究科	電気工学専攻	博士(前期)	102	98	96.1%	86	82	95.3%	100	98	98.0%	96	95	99.0%	71	64	90.1%	
		博士(課程)	4	3	75.0%	4	5	125.0%	5	3	60.0%	4	3	75.0%	5	4	80.0%	
		博士(論文)		0	-		0	-		1	-		0	-		0	-	
	機械工学専攻	博士(前期)	111	108	97.3%	72	72	100.0%	66	65	98.5%	85	80	94.1%	69	66	95.7%	
		博士(課程)	1	1	100.0%	3	3	100.0%	2	1	50.0%	1	1	100.0%	1	1	100.0%	
		博士(論文)		0	-		1	-		1	-		0	-		0	-	
	建築学専攻	博士(前期)	75	73	97.3%	57	56	98.2%	51	50	98.0%	77	67	87.0%	84	75	89.3%	
		博士(課程)	2	1	50.0%	5	1	20.0%	3	2	66.7%	7	3	42.9%	7	5	71.4%	
		博士(論文)		0	-		0	-		0	-		0	-		1	-	
	応用化学専攻	博士(前期)	64	58	90.6%	50	48	96.0%	45	45	100.0%	57	55	96.5%	47	46	97.9%	
		博士(課程)	5	3	60.0%	3	2	66.7%	3	2	66.7%	4	3	75.0%	5	2	40.0%	9月修了1名
		博士(論文)		1	-		0	-		0	-		0	-		0	-	
	基礎理工学専攻	博士(前期)	63	60	95.2%	70	68	97.1%	70	70	100.0%	69	66	95.7%	64	59	92.2%	
博士(課程)		6	3	50.0%	7	3	42.9%	5	3	60.0%	3	2	66.7%	3	2	66.7%		
博士(論文)			1	-		0	-		0	-		0	-		0	-		
新領域創造専攻	博士(前期)	39	33	84.6%	24	23	95.8%	26	22	84.6%	19	12	63.2%	26	20	76.9%		
	博士(課程)	8	3	37.5%	4	3	75.0%	2	1	50.0%	5	3	-	2	1	50.0%	9月修了1名	
	博士(論文)		0	-		0	-		-	-		0	-		0	-		



研究科・専攻		2012年度			2013年度			2014年度			2015年度			2016年度			備考	
		修了 予定 者数	学位 授与 者数	割合	修了 予定 者数	学位 授与 者数	割合	修了 予定 者数	学位 授与 者数	割合	修了 予定 者数	学位 授与 者数	割合	修了 予定 者数	学位 授与 者数	割合		
農学研究科	農芸化学専攻	博士(前期)	27	25	92.6%	32	32	100.0%	18	17	94.4%	35	34	97.1%	29	28	96.6%	
		博士(課程)	1	0	0.0%	3	3	100.0%	0	0	0.0%	0	0	0.0%	5	2	40.0%	
		博士(論文)	/	0	-	/	0	-	/	0	-	/	0	-	/	0	-	
	農学専攻	博士(前期)	27	27	100.0%	21	20	95.2%	23	21	91.3%	18	17	94.4%	25	23	92.0%	2016年度9月修了1名
		博士(課程)	1	1	100.0%	1	1	100.0%	2	0	0.0%	7	4	57.1%	4	1	25.0%	
		博士(論文)	/	1	-	/	1	-	/	1	-	/	0	-	/	0	-	
	農業経済学専攻	博士(前期)	3	3	100.0%	7	7	100.0%	9	9	100.0%	4	4	100.0%	1	1	100.0%	
		博士(課程)	2	0	0.0%	1	1	100.0%	2	1	50.0%	1	0	0.0%	3	2	66.7%	2016年度論文提出のため再入学1名(2017.1.12修了)
		博士(論文)	/	0	-	/	0	-	/	0	-	/	0	-	/	0	-	
	生命科学専攻	博士(前期)	29	28	96.6%	29	28	96.6%	33	31	93.9%	21	20	95.2%	24	23	95.8%	
博士(課程)		2	1	50.0%	2	2	100.0%	5	4	80.0%	3	2	66.7%	1	1	100.0%		
博士(論文)		/	0	-	/	0	-	/	1	-	/	1	-	/	0	-		
情報コミュニケーション学専攻	博士(前期)	18	12	66.7%	12	7	58.3%	12	12	100.0%	15	13	86.7%	12	12	100.0%		
	博士(課程)	5	0	0.0%	7	0	0.0%	11	1	9.1%	13	1	7.7%	9	0	0.0%		
	博士(論文)	/	-	-	/	-	-	/	0	-	/	0	-	/	0	-		
教養デザイン研究科	教養デザイン専攻	博士(前期)	24	15	62.5%	20	14	70.0%	16	12	75.0%	16	9	56.3%	13	9	69.2%	
		博士(課程)	2	-	-	4	0	-	8	0	0.0%	14	0	0.0%	16	0	0.0%	
		博士(論文)	/	-	-	/	-	-	/	-	-	/	0	-	/	-	-	
先端数理科学研究科	現象数理学専攻	博士(前期)	10	9	90.0%	9	9	100.0%	9	9	100.0%	10	9	90.0%	5	5	100.0%	
		博士(課程)	5	2	40.0%	8	5	62.5%	6	5	83.3%	6	3	50.0%	6	4	66.7%	
		博士(論文)	/	-	-	/	0	-	/	0	-	/	0	-	/	0	-	
国際日本学研究科	国際日本学専攻	修 士	-	-	-	25	21	84.0%	20	14	70.0%						2012年4月1日開設	
		博士(前期)	-	-	-	-	-	-	-	-	-	20	14	70.0%	20	15	75.0%	
		博士(課程)	/	-	-	/	-	-	/	-	-	/	0	0	0.0%	0	0	0.0%
グローバル・ガバナンス研究科	グローバル・ガバナンス専攻	博士(課程)	-	-	-	-	-	-	-	-	0	0	0.0%	1	0	0.0%	2014年4月1日開設	
		博士(論文)	/	-	-	/	-	-	/	-	-	/	0	-	/	0	-	
		修 士	-	-	-	-	-	-	-	-	-	-	-	-	-	-	-	
研究科合計	博士(前期)	884	771	87.2%	713	642	90.0%	692	613	88.6%	777	669	86.1%	717	604	84.2%		
	博士(課程)	202	41	20.3%	207	48	23.2%	202	40	19.8%	209	50	23.9%	204	43	21.1%		
	博士(論文)	0	9	-	0	3	-	0	8	-	0	7	-	0	8	-		
	修 士	5	3	60.0%	29	25	86.2%	25	19	76.0%	3	3	100.0%	7	6	85.7%	2016年度以降文学研究科(文芸メディア専攻)	

専門職 研究科・専攻		2012年度			2013年度			2014年度			2015年度			2016年度			備考
		修了 予定 者数	学位 授与 者数	割合	修了 予定 者数	学位 授与 者数	割合	修了 予定 者数	学位 授与 者数	割合	修了 予定 者数	学位 授与 者数	割合	修了 予定 者数	学位 授与 者数	割合	
法科大学院	法務専攻	167	163	97.6%	129	123	95.3%	97	92	94.8%	76	69	90.8%	68	66	97.1%	
ガバナンス研究科	ガバナンス専攻	60	47	78.3%	72	56	77.8%	67	54	80.6%	66	57	86.4%	61	50	82.0%	
グローバル・ビジネス専攻	グローバル・ビジネス専攻	77	72	93.5%	65	64	98.5%	97	91	93.8%	79	73	92.4%	86	75	87.2%	
会計専門職研究科	会計専門職専攻	85	75	88.2%	50	47	94.0%	31	26	83.9%	31	27	87.1%	32	31	96.9%	
専門職大学院 合計		389	357	91.8%	316	290	91.8%	292	263	90.1%	252	226	89.7%	247	222	89.9%	

## 【明治大学注】

- 1 「修了予定者」とは、留年者をふくむ当該年度修了予定の在籍学生数である。なお、学部・研究科＝当該年度5月1日現在最終学年在籍者。専門職大学院＝当該年度5月1日現在最終学年在籍者数-前年度初
- 2 先端数理科学研究科の学位授与者数は、2011年度に当該研究科が開設されたことに伴う理工学研究科からの転研究科生を含む。
- 3 先端数理科学研究科の2014年度の博士(課程)学位授与者数には、標準修業年限短縮による博士の学位授与者(1名)を含む。

2016年度 業種別就職状況（学部別）

（表32）

	法	商	政経	文	理工	農	経営	情コミ	国日	総数	合計
卒業者数（A）	842	1,028	932	727	926	577	707	474	366	380	6,959
	274	337	256	365	134	280	200	197	233	83	2,359
就職者数（B）	709	930	837	554	520	433	609	418	303	252	5,565
	254	321	247	296	86	230	180	179	196	67	2,056
<b>就職率（B/A）</b>	<b>84.2%</b>	<b>90.5%</b>	<b>89.8%</b>	<b>76.2%</b>	<b>56.2%</b>	<b>75.0%</b>	<b>86.1%</b>	<b>88.2%</b>	<b>82.8%</b>	<b>66.3%</b>	<b>80.0%</b>
農業・林業		1	2	1		6					10
%		0.1%	0.2%	0.2%		1.4%					0.2%
漁業							1		1		2
%							0.2%		0.3%		0.0%
鉱業・採石業・砂利採集業	1	1		1							3
%	0.1%	0.1%		0.2%							0.1%
建設業	9	14	19	10	60	10	13	11		6	152
%	1.3%	1.5%	2.3%	1.8%	11.5%	2.3%	2.1%	2.6%		2.4%	2.7%
製造業	113	172	127	69	160	99	100	47	39	23	949
%	15.9%	18.5%	15.2%	12.5%	30.8%	22.9%	16.4%	11.2%	12.9%	9.1%	17.1%
電気・ガス・熱供給・水道業	2	5	3	2	5	2	3	1		2	25
%	0.3%	0.5%	0.4%	0.4%	1.0%	0.5%	0.5%	0.2%		0.8%	0.4%
情報通信業	70	126	99	80	117	63	75	91	36	94	851
%	9.9%	13.5%	11.8%	14.4%	22.5%	14.5%	12.3%	21.8%	11.9%	37.3%	15.3%
運輸業、郵便業	23	29	45	22	18	4	16	12	34	10	213
%	3.2%	3.1%	5.4%	4.0%	3.5%	0.9%	2.6%	2.9%	11.2%	4.0%	3.8%
卸売業、小売業	61	102	92	87	29	68	61	65	52	19	636
%	8.6%	11.0%	11.0%	15.7%	5.6%	15.7%	10.0%	15.6%	17.2%	7.5%	11.4%
金融業、保険業	152	212	202	69	9	35	140	73	31	29	952
%	21.4%	22.8%	24.1%	12.5%	1.7%	8.1%	23.0%	17.5%	10.2%	11.5%	17.1%
不動産業、物品賃貸業	31	48	35	17	11	14	25	18	7	2	208
%	4.4%	5.2%	4.2%	3.1%	2.1%	3.2%	4.1%	4.3%	2.3%	0.8%	3.7%
学術研究、専門・技術サービス業	56	102	74	36	36	31	80	42	37	18	512
%	7.9%	11.0%	8.8%	6.5%	6.9%	7.2%	13.1%	10.0%	12.2%	7.1%	9.2%
宿泊業、飲食サービス業	9	6	3	10	2	6	5	6	6		53
%	1.3%	0.6%	0.4%	1.8%	0.4%	1.4%	0.8%	1.4%	2.0%		1.0%
生活関連サービス業、娯楽業	3	17	15	15	4	7	6	13	17	4	101
%	0.4%	1.8%	1.8%	2.7%	0.8%	1.6%	1.0%	3.1%	5.6%	1.6%	1.8%
教育、学習支援業	13	14	16	47	19	10	11	4	11	19	164
%	1.8%	1.5%	1.9%	8.5%	3.7%	2.3%	1.8%	1.0%	3.6%	7.5%	2.9%
医療、福祉	6	4	1	14	1	9	7	3	1		46
%	0.8%	0.4%	0.1%	2.5%	0.2%	2.1%	1.1%	0.7%	0.3%		0.8%
複合サービス事業	4	3	14	6	1	13	3	2	1		47
%	0.6%	0.3%	1.7%	1.1%	0.2%	3.0%	0.5%	0.5%	0.3%		0.8%
サービス業（他に分類されないもの）	28	30	18	28	30	13	19	17	12	18	213
%	3.9%	3.2%	2.2%	5.1%	5.8%	3.0%	3.1%	4.1%	4.0%	7.1%	3.8%
公務	120	37	68	37	17	35	37	10	12	6	379
%	16.9%	4.0%	8.1%	6.7%	3.3%	8.1%	6.1%	2.4%	4.0%	2.4%	6.8%
業種不明	8	7	4	3	1	8	7	3	6	2	49
%	1.1%	0.8%	0.5%	0.5%	0.2%	1.8%	1.1%	0.7%	2.0%	0.8%	0.9%
自営・継続		3	5	5	4	1	7	4	2		31
		1	0	2	0	0	1	0	0		4
進学	53	10	19	53	361	105	20	6	9	114	750
	10	2	3	18	45	34	3	1	4	13	133
海外留学・各種学校入学	7	6	3	8	5	3	7	4	10	2	55
	1	1	1	5	0	1	2	1	5	1	18
各種試験受験	26	14	9	23	11	9	20	2	1	6	121
	5	3	1	7	0	5	5	0	1	1	28

【明治大学注】

- 2017年3月31日現在数。
- 各組織において、10%以上の比率を占める業種について、上位3業種を赤色で示している。
- 上段＝合計数 中段＝女子 下段＝%
- 女子は内数、%は学部ごとの就職者数に対する割合（合計数）
- 自営＝自家営業者、継続＝入学時より継続勤務している者
- 卒業後の進路として「進路不明」の者などがあるため、就職者数・自営・継続・進学・海外留学・各種学校入学・各種試験受験を合計しても、卒業生数とは一致しない。
- 表中のパーセンテージは四捨五入されているため、合計しても100%にならない場合がある。

## 2016年度 業種別就職状況（博士前期課程 文科系大学院・研究科別）

(表33)

	法研	商研	政経研	経営研	文研	情コム研	教養研	国日研	合計
修了者数 (A)	22	23	42	29	48	12	9	15	200
	3	14	14	14	25	9	5	10	94
就職者数 (B)	9	10	23	11	23	7	5	5	93
	0	9	9	5	12	5	3	4	47
<b>就職率 (B/A)</b>	<b>40.9%</b>	<b>43.5%</b>	<b>54.8%</b>	<b>37.9%</b>	<b>47.9%</b>	<b>58.3%</b>	<b>55.6%</b>	<b>33.3%</b>	<b>46.5%</b>
農業・林業 %									
漁業 %									
鉱業・採石業・砂利採集業 %									
建設業 %									
製造業		1	2	3	2	3	3		14
		1	2	1	2	2	2		10
%		10.0%	8.7%	27.3%	8.7%	42.9%	60.0%		15.1%
電気・ガス・熱供給・水道業 %									
情報通信業	2	1	7	2	4	2	1	2	21
	0	1	4	1	3	1	0	2	12
%	22.2%	10.0%	30.4%	18.2%	17.4%	28.6%	20.0%	40.0%	22.6%
運輸業、郵便業 %									
卸売業、小売業			1	3		1		2	7
			0	3		1		1	5
%			4.3%	27.3%		14.3%		40.0%	7.5%
金融業、保険業	1	1	1						3
	0	1	0						1
%	11.1%	10.0%	4.3%						3.2%
不動産業、物品賃貸業 %									
学術研究、専門・技術サービス業	1		1		1	1			4
	0		0		0	1			1
%	11.1%		4.3%		4.3%	14.3%			4.3%
宿泊業、飲食サービス業 %									
生活関連サービス業、娯楽業			1						1
			0						0
%			4.3%						1.1%
教育、学習支援業	1		2		8			1	12
	0		0		3			1	4
%	11.1%		8.7%		34.8%			20.0%	12.9%
医療、福祉 %					4				4
					2				2
%					17.4%				4.3%
複合サービス事業 %									
サービス業（他に分類されないもの）		2	3	1			1		7
		2	0	0			1		3
%		20.0%	13.0%	9.1%			20.0%		7.5%
公務	4	2			3				9
	0	1			1				2
%	44.4%	20.0%			13.0%				9.7%
業種不明		3	4	2	1				10
		3	3	0	1				7
%		30.0%	17.4%	18.2%	4.3%				10.8%
自営・継続	2		5	8	1				16
	1		1	2	0				4
進学	4	3	7	1	9	2	2	2	30
	0	0	2	1	2	1	1	0	7
海外留学・各種学校入学	1								1
	0								0
各種試験受験	4		1		1			1	7
	1		0		0			0	1

## 【明治大学注】

- 1 2017年3月31日現在数。
- 2 各組織において、15%以上の比率を占める業種を対象に、特色ある業種を赤色で示している。
- 3 上段＝合計数 中段＝女子 下段＝
- 4 女子は内数、%は学部ごとの就職者数に対する割合（合計数）
- 5 自営＝自家営業者、継続＝入学時より継続勤務している者
- 6 卒業後の進路として「進路不明」の者などがあるため、就職者数・自営・継続・進学・海外留学・各種学校入学・各種試験受験を合計しても、卒業生数とは一致しない。
- 7 表中のパーセンテージは四捨五入されているため、合計しても100%にならない場合がある。

	理工学研究科							農学研究科					先端数理 科学研究科
	電気	機械	建築	応化	基礎	新領域	院合計	農化	農学	農経	生命	院合計	現象数理
修了者数 (A)	64	66	75	46	59	20	330	28	23	1	23	75	5
	5	2	23	6	3	8	47	8	8	0	3	19	1
就職者数 (B)	59	65	61	44	52	16	297	28	19	0	18	65	2
	3	2	21	5	1	4	36	8	8	0	3	19	0
<b>就職率 (B/A)</b>	<b>92.2%</b>	<b>98.5%</b>	<b>81.3%</b>	<b>95.7%</b>	<b>88.1%</b>	<b>80.0%</b>	<b>90.0%</b>	<b>100.0%</b>	<b>82.6%</b>	<b>0.0%</b>	<b>78.3%</b>	<b>86.7%</b>	<b>40.0%</b>
農業・林業													
%													
漁業													
%													
鉱業・採石業・砂利採集業				1			1						
%				2.3%			0.3%						
建設業			20		1	2	23						
%			32.8%		1.9%	12.5%	7.7%						
製造業	39	51	1	37	14		142	22	3		8	33	
%	66.1%	78.5%	1.6%	84.1%	26.9%		47.8%	78.6%	15.8%		44.4%	50.8%	
電気・ガス・熱供給・水道業	2						2			1		1	
%	3.4%						0.7%		5.3%			1.5%	
情報通信業	6	4	1		30	3	44	1	3		2	6	
%	10.2%	6.2%	1.6%		57.7%	18.8%	14.8%	3.6%	15.8%		11.1%	9.2%	
運輸業, 郵便業	1	1	2			1	5						
%	1.7%	1.5%	3.3%			6.3%	1.7%						
卸売業, 小売業	1		1	5	1		8			2	1	3	
%	1.7%		1.6%	11.4%	1.9%		2.7%			10.5%	5.6%	4.6%	
金融業, 保険業	1		1		2	1	5						1
%	1.7%		1.6%		3.8%	6.3%	1.7%						50.0%
不動産業, 物品賃貸業	1		14			3	18						
%	1.7%		23.0%			18.8%	6.1%						
学術研究, 専門・技術サービス業	4	5	19	1		5	34	4			1	5	
%	6.8%	7.7%	31.1%	2.3%		31.3%	11.4%	14.3%			5.6%	7.7%	
宿泊業, 飲食サービス業													
%													
生活関連サービス業, 娯楽業													
%													
教育, 学習支援業		1			2	1	4		4		1	5	1
%		1.5%			3.8%	6.3%	1.3%		21.1%		5.6%	7.7%	50.0%
医療, 福祉													
%													
複合サービス事業									2			2	
%									10.5%			3.1%	
サービス業 (他に分類されないもの)	3	3			2		8	1			2	3	
%	5.1%	4.6%			3.8%		2.7%	3.6%			11.1%	4.6%	
公務	1		1				2		4		3	7	
%	1.7%		1.6%				0.7%		21.1%		16.7%	10.8%	
業種不明			1				1						
%			1.6%				0.3%						
進学	2	1	1	2	6		12		4	1	4	9	1
	0	0	1	1	2		4		0	0	0	0	0

【明治大学注】

- 2017年3月31日現在数。
- 各研究科・専攻において、1番比率の高い業種を赤色で示している。
- 上段=合計数 中段=女子 下段=%
- 女子は内数, %は学部ごとの就職者数に対する割合 (合計数)
- 表中のパーセンテージは四捨五入されているため, 合計しても100%にならない場合がある。

	ガバナンス	ビジネス	会計	法科	合計
修了者数	50	75	31	66	222
	14	17	8	14	53
就職者数	3	27	8	2	40
	1	7	1	0	9
<b>就職率（B/A）</b>	<b>6.0%</b>	<b>36.0%</b>	<b>25.8%</b>	<b>3.0%</b>	<b>18.0%</b>
農業・林業					
%					
漁業					
%					
鉱業・採石業・砂利採集業					
%					
建設業		1			1
%		3.7%			2.5%
製造業		2	1		3
%		7.4%	12.5%		7.5%
電気・ガス・熱供給・水道業	1				1
%	33.3%				2.5%
情報通信業		5			5
%		18.5%			12.5%
運輸業，郵便業		1			1
%		3.7%			2.5%
卸売業，小売業		2			2
%		7.4%			5.0%
金融業，保険業		2			2
%		7.4%			5.0%
不動産業，物品賃貸業	1	1			2
%	33.3%	3.7%			5.0%
学術研究，専門・技術サービス業		10	5		15
%		37.0%	62.5%		37.5%
宿泊業，飲食サービス業					0
%					0.0%
生活関連サービス業，娯楽業					0
%					0.0%
教育，学習支援業					0
%					0.0%
医療，福祉					0
%					0.0%
複合サービス事業		1			1
%		3.7%			2.5%
サービス業（他に分類されないもの）				1	1
%				50.0%	2.5%
公務	1				1
%	33.3%				2.5%
業種不明		2	2	1	5
%		7.4%	25.0%	50.0%	12.5%
自営・継続	33	37	3		73
	9	7	2		18
進学					
海外留学・各種学校入学		2	3		5
		0	1		1
各種試験受験			9	60	69
			0	12	12

## 【明治大学注】

- 2017年3月31日現在数。
- 各組織において、15%以上の比率を占める業種を対象に、特色ある業種を赤色で示している。
- 上段＝合計数 中段＝女子 下段＝%
- 女子は内数，％は学部ごとの就職者数に対する割合（合計数）
- 自営＝自家営業者，継続＝入学時より継続勤務している者
- 卒業後の進路として「進路不明」の者などがあるため，就職者数・自営・継続・進学・海外留学・各種学校入学・各種試験受験を合計しても，卒業生数とは一致しない。
- 表中のパーセンテージは四捨五入されているため，合計しても100%にならない場合がある。

	法	商	政経	経営	文	理工	農	情コミ	教養	先端	国日	GG	合計
修了者数	3 2	4 2	5 2	3	3 2	15	6 2	0	0	4 1	0	0	43 11
就職者数	0	3 1	4 2	3	1	9	3 1	0	0	0	0	0	23 4
就職率	0.0%	75.0%	80.0%	100.0%	33.3%	60.0%	50.0%	0.0%	0.0%	0.0%	0.0%	0.0%	53.5%
農業・林業 %													
漁業 %													
鉱業・採石業・砂利採集業 %													
建設業 %						1 11.1%							1 0 4.3%
製造業 %													
電気・ガス・熱供給・水道業 %													
情報通信業 %						1 11.1%							1 0 4.3%
運輸業，郵便業 %						1 11.1%							1 0 4.3%
卸売業，小売業 %													
金融業，保険業 %													
不動産業，物品賃貸業 %													
学術研究，専門・技術サービス業 %													
宿泊業，飲食サービス業 %													
生活関連サービス業，娯楽業 %													
教育，学習支援業 %		3 1 100.0%	4 2 100.0%	3 100.0%	1 100.0%	5 55.6%	1 33.3%						17 3 73.9%
医療，福祉 %							1 1 33.3%						1 1 4.3%
複合サービス事業 %													
サービス業（他に分類されないもの） %							1 33.3%						1 0 4.3%
公務 %													
業種不明 %													
自営・継続	2 2						4	2		2			10 2
帰国					1 1		1			1 1			3 2
海外留学・各種学校入学													
各種試験受験													

## 【明治大学注】

1 2017年3月31日現在数。

2 上段＝合計数 中段＝女子 下段＝%

3 女子は内数，％は学部ごとの就職者数に対する割合（合計数）

4 自営＝自家営業者，継続＝入学時より継続勤務している者

5 卒業後の進路として「進路不明」の者などがあるため，就職者数・自営・継続・進学・海外留学・各種学校入学・各種試験受験を合計しても，卒業生数とは一致しない。

6 表中のパーセンテージは四捨五入されているため，合計しても100%にならない場合がある。

学部・学科別 入学定員と入学定員超過率（過去5年間）

(表35)

学部	学科	2013年度			2014年度			2015年度			2016年度			2017年度			2013年度～2017年度合計		
		定員 (A)	入学者数 (B)	比率 (B/A)	定員 (A)	入学者数 (B)	比率 (B/A)	定員 (A)	入学者数 (B)	比率 (B/A)	定員 (A)	入学者数 (B)	比率 (B/A)	定員 (A)	入学者数 (B)	比率 (B/A)	定員 (A)	入学者数 (B)	比率 (B/A)
法学部	法律学科	800	922	<b>1.15</b>	800	845	<b>1.06</b>	800	923	<b>1.15</b>	800	961	<b>1.20</b>	800	898	<b>1.12</b>	4,000	4,549	<b>1.14</b>
	学部計	800	922	<b>1.15</b>	800	845	<b>1.06</b>	800	923	<b>1.15</b>	800	961	<b>1.20</b>	800	898	<b>1.12</b>	4,000	4,549	<b>1.14</b>
商学部	商学科	1,000	1,048	<b>1.05</b>	1,000	1,061	<b>1.06</b>	1,000	1,126	<b>1.13</b>	1,000	1,051	<b>1.05</b>	1,000	1,056	<b>1.06</b>	5,000	5,342	<b>1.07</b>
	学部計	1,000	1,048	<b>1.05</b>	1,000	1,061	<b>1.06</b>	1,000	1,126	<b>1.13</b>	1,000	1,051	<b>1.05</b>	1,000	1,056	<b>1.06</b>	5,000	5,342	<b>1.07</b>
政治経済学部	政治学科	250	250	<b>1.00</b>	250	279	<b>1.12</b>	250	287	<b>1.15</b>	250	249	<b>1.00</b>	250	261	<b>1.04</b>	1,250	1,326	<b>1.06</b>
	経済学科	610	582	<b>0.95</b>	610	680	<b>1.11</b>	610	807	<b>1.32</b>	610	640	<b>1.05</b>	610	684	<b>1.12</b>	3,050	3,393	<b>1.11</b>
	地域行政学科	140	151	<b>1.08</b>	140	147	<b>1.05</b>	140	201	<b>1.44</b>	140	149	<b>1.06</b>	140	152	<b>1.09</b>	700	800	<b>1.14</b>
	学部計	1,000	983	<b>0.98</b>	1,000	1,106	<b>1.11</b>	1,000	1,295	<b>1.30</b>	1,000	1,038	<b>1.04</b>	1,000	1,097	<b>1.10</b>	5,000	5,519	<b>1.10</b>
文学部	文学科	415	394	<b>0.95</b>	415	467	<b>1.13</b>	415	582	<b>1.4</b>	415	389	<b>0.94</b>	415	402	<b>0.97</b>	2,075	2,234	<b>1.08</b>
	史学地理学科	260	282	<b>1.08</b>	260	301	<b>1.16</b>	260	374	<b>1.44</b>	260	230	<b>0.88</b>	260	242	<b>0.93</b>	1,300	1,429	<b>1.10</b>
	心理社会学科	100	92	<b>0.92</b>	100	114	<b>1.14</b>	100	150	<b>1.5</b>	100	91	<b>0.91</b>	100	104	<b>1.04</b>	500	551	<b>1.10</b>
	学部計	775	768	<b>0.99</b>	775	882	<b>1.14</b>	775	1,106	<b>1.43</b>	775	710	<b>0.92</b>	775	748	<b>0.97</b>	3,875	4,214	<b>1.09</b>
理工学部	電気電子生命学科	220	231	<b>1.05</b>	220	235	<b>1.07</b>	220	254	<b>1.15</b>	205	200	<b>0.98</b>	205	246	<b>1.20</b>	1,070	1,166	<b>1.09</b>
	機械工学科	120	120	<b>1.00</b>	120	132	<b>1.10</b>	120	131	<b>1.09</b>	120	120	<b>1.00</b>	120	156	<b>1.30</b>	600	659	<b>1.10</b>
	機械情報工学科	120	118	<b>0.98</b>	120	146	<b>1.22</b>	120	121	<b>1.01</b>	120	125	<b>1.04</b>	120	143	<b>1.19</b>	600	653	<b>1.09</b>
	建築学科	140	141	<b>1.01</b>	140	181	<b>1.29</b>	140	141	<b>1.01</b>	150	172	<b>1.15</b>	150	163	<b>1.09</b>	720	798	<b>1.11</b>
	応用化学科	110	116	<b>1.05</b>	110	126	<b>1.15</b>	110	110	<b>1.00</b>	110	160	<b>1.45</b>	110	117	<b>1.06</b>	550	629	<b>1.14</b>
	情報科学科	105	109	<b>1.04</b>	105	122	<b>1.16</b>	105	117	<b>1.11</b>	110	125	<b>1.14</b>	110	164	<b>1.49</b>	535	637	<b>1.19</b>
	数学科	55	66	<b>1.20</b>	55	52	<b>0.95</b>	55	57	<b>1.04</b>	55	54	<b>0.98</b>	55	90	<b>1.64</b>	275	319	<b>1.16</b>
	物理学科	55	62	<b>1.13</b>	55	54	<b>0.98</b>	55	53	<b>0.96</b>	55	69	<b>1.25</b>	55	58	<b>1.05</b>	275	296	<b>1.08</b>
	学部計	925	963	<b>1.04</b>	925	1,048	<b>1.13</b>	925	984	<b>1.06</b>	925	1,025	<b>1.11</b>	925	1,137	<b>1.23</b>	4,625	5,157	<b>1.12</b>
農学部	農学科	130	161	<b>1.24</b>	130	144	<b>1.11</b>	130	128	<b>0.98</b>	130	123	<b>0.95</b>	130	117	<b>0.90</b>	650	673	<b>1.04</b>
	食料環境政策学科	130	144	<b>1.11</b>	130	142	<b>1.09</b>	130	142	<b>1.09</b>	130	144	<b>1.11</b>	130	163	<b>1.25</b>	650	735	<b>1.13</b>
	農芸化学科	130	155	<b>1.19</b>	130	159	<b>1.22</b>	130	138	<b>1.06</b>	130	130	<b>1.00</b>	130	137	<b>1.05</b>	650	719	<b>1.11</b>
	生命科学科	130	146	<b>1.12</b>	130	139	<b>1.07</b>	130	153	<b>1.18</b>	130	137	<b>1.05</b>	130	115	<b>0.88</b>	650	690	<b>1.06</b>
	学部計	520	606	<b>1.17</b>	520	584	<b>1.12</b>	520	561	<b>1.08</b>	520	534	<b>1.03</b>	520	532	<b>1.02</b>	2,600	2,817	<b>1.08</b>

学部	学科	2013年度			2014年度			2015年度			2016年度			2017年度			2013年度～2017年度合計		
		定員 (A)	入学者数 (B)	比率 (B/A)	定員 (A)	入学者数 (B)	比率 (B/A)	定員 (A)	入学者数 (B)	比率 (B/A)	定員 (A)	入学者数 (B)	比率 (B/A)	定員 (A)	入学者数 (B)	比率 (B/A)	定員 (A)	入学者数 (B)	比率 (B/A)
経営学部	経営学科	380	491	1.29	380	423	1.11	-	-	-	-	-	-	-	-	760	914	1.20	
	会計学科	170	155	0.91	170	177	1.04	-	-	-	-	-	-	-	-	340	332	0.98	
	公共経営学科	100	100	1.00	100	109	1.09	-	-	-	-	-	-	-	-	200	209	1.05	
	経営学部（1年生）	-	-	-	-	-	-	650	670	1.03	650	794	1.22	650	711	1.09	1,950	2,175	1.12
	学部計	650	746	1.15	650	709	1.09	650	670	1.03	650	794	1.22	650	711	1.09	3,250	3,630	1.12
情報コミュニケーション学部	情報コミュニケーション学科	450	468	1.04	450	546	1.21	450	508	1.13	450	495	1.22	450	481	1.07	2,250	2,498	1.11
	学部計	450	468	1.04	450	546	1.21	450	508	1.13	450	495	1.22	450	481	1.07	2,250	2,498	1.11
国際日本学部	国際日本学科	350	400	1.14	350	358	1.02	350	412	1.18	350	404	1.15	350	415	1.19	1,750	1,989	1.14
	学部計	350	400	1.14	350	358	1.02	350	412	1.18	350	404	1.15	350	415	1.19	1,750	1,989	1.14
総合数理学部	現象数理学科	80	156	1.95	80	77	0.96	80	74	0.93	80	89	1.11	80	78	0.98	400	474	1.19
	先端メディアサイエンス学科	100	191	1.91	100	101	1.01	100	96	0.96	100	121	1.21	100	102	1.02	500	611	1.22
	ネットワークデザイン学科	80	105	1.31	80	80	1.00	80	67	0.84	80	101	1.26	80	77	0.96	400	430	1.08
	学部計	260	452	1.74	260	258	0.99	260	237	0.91	260	311	1.20	260	257	0.99	1,300	1,515	1.17
学部合計		6,730	7,356	1.09	6,730	7,397	1.10	6,730	7,822	1.16	6,730	7,323	1.09	6,730	7,332	1.09	33,650	37,230	1.11

【明治大学注】

- 1 入学定員に対する入学者数比率については小数第3位を四捨五入した値である。
- 2 経営学部は2015年度より学部一括入試導入。
- 3 再入学者については学校基本調査の定義に従い、1年次に再入学した者のみ入学者として算入している。
- 4 以下の秋入学者は、当該入試実施年度入学者に含む。たとえば2016年秋に実施した「2017年度秋期入試」の入学者は、2017年度入学者に含まれる。
- 5 定員管理に際しての留意事項に抵触する学部・学科を赤色で明示している。【未充足の場合：0.9倍未満】【超過の場合：（文系：1.25以上）、（理系：1.20以上）】

【秋入試実施学部とその実績】

学部	学科	2014年度（2013年度秋実施）			2015年度（2014秋実施）			2016年度（2015秋実施）			2017年度（2016秋実施）		
		定員 (A)	入学者数 (B)	比率 (B/A)	定員 (A)	入学者数 (B)	比率 (B/A)	定員 (A)	入学者数 (B)	比率 (B/A)	定員 (A)	入学者数 (B)	比率 (B/A)
国際日本学部	国際日本学科	10	10	1.00	10	8	0.80	10	10	1.00	10	14	1.40
学部計		10	10	1.00	10	8	0.80	10	10	1.00	10	14	1.40



課程別 研究科・専攻別 入学定員と入学定員超過率（過去5年間）

(表36)

博士前期課程

研究科	専攻	2013年度			2014年度			2015年度			2016年度			2017年度			2013年度～2017年度合計		
		定員 (A)	入学者数 (B)	比率 (B/A)	定員 (A)	入学者数 (B)	比率 (B/A)	定員 (A)	入学者数 (B)	比率 (B/A)	定員 (A)	入学者数 (B)	比率 (B/A)	定員 (A)	入学者数 (B)	比率 (B/A)	定員 (A)	入学者数 (B)	比率 (B/A)
法学研究科	公法学専攻	25	17	<b>0.68</b>	20	16	<b>0.80</b>	20	16	<b>0.80</b>	20	19	<b>0.95</b>	20	13	<b>0.65</b>	105	81	<b>0.77</b>
	民事法学専攻	25	9	<b>0.36</b>	20	8	<b>0.40</b>	20	10	<b>0.50</b>	20	7	<b>0.35</b>	20	5	<b>0.25</b>	105	39	<b>0.37</b>
	研究科計	50	26	<b>0.52</b>	40	24	<b>0.60</b>	40	26	<b>0.65</b>	40	26	<b>0.65</b>	40	18	<b>0.45</b>	210	120	<b>0.57</b>
商学研究科	商学専攻	35	26	<b>0.74</b>	35	25	<b>0.71</b>	35	29	<b>0.83</b>	35	32	<b>0.91</b>	35	32	<b>0.91</b>	175	144	<b>0.82</b>
	研究科計	35	26	<b>0.74</b>	35	25	<b>0.71</b>	35	29	<b>0.83</b>	35	32	<b>0.91</b>	35	32	<b>0.91</b>	175	144	<b>0.82</b>
政治経済学研究科	政治学専攻	25	21	<b>0.88</b>	25	17	<b>0.68</b>	25	20	<b>0.80</b>	25	18	<b>0.72</b>	25	22	<b>0.88</b>	125	98	<b>0.78</b>
	経済学専攻	35	14	<b>0.40</b>	35	23	<b>0.66</b>	35	25	<b>0.71</b>	35	22	<b>0.63</b>	35	27	<b>0.77</b>	175	111	<b>0.63</b>
	研究科計	60	35	<b>0.58</b>	60	40	<b>0.67</b>	60	45	<b>0.75</b>	60	40	<b>0.67</b>	60	49	<b>0.82</b>	300	209	<b>0.70</b>
経営学研究科	経営学専攻	40	37	<b>0.93</b>	40	37	<b>0.93</b>	40	31	<b>0.78</b>	40	47	<b>1.18</b>	40	48	<b>1.20</b>	200	200	<b>1.00</b>
	研究科計	40	37	<b>0.93</b>	40	37	<b>0.93</b>	40	31	<b>0.78</b>	40	47	<b>1.18</b>	40	48	<b>1.20</b>	200	200	<b>1.00</b>
文学研究科	日本文学専攻	6	12	<b>2.00</b>	6	8	<b>1.33</b>	6	8	<b>1.33</b>	6	6	<b>1.00</b>	6	10	<b>1.67</b>	30	44	<b>1.47</b>
	英文学専攻	6	4	<b>0.67</b>	6	4	<b>0.67</b>	6	0	<b>0.00</b>	6	3	<b>0.50</b>	6	4	<b>0.67</b>	30	15	<b>0.50</b>
	仏文学専攻	6	1	<b>0.17</b>	6	2	<b>0.33</b>	6	2	<b>0.33</b>	6	1	<b>0.17</b>	6	1	<b>0.17</b>	30	7	<b>0.23</b>
	独文学専攻	6	3	<b>0.50</b>	6	4	<b>0.67</b>	6	1	<b>0.17</b>	6	1	<b>0.17</b>	6	1	<b>0.17</b>	30	10	<b>0.33</b>
	演劇学専攻	6	1	<b>0.17</b>	6	3	<b>0.50</b>	6	0	<b>0.00</b>	6	2	<b>0.33</b>	6	4	<b>0.67</b>	30	10	<b>0.33</b>
	文芸学専攻（修士）	6	5	<b>0.83</b>	6	3	<b>0.50</b>	6	8	<b>1.33</b>	6	9	<b>1.50</b>	6	4	<b>0.67</b>	30	29	<b>0.97</b>
	史学専攻	25	15	<b>0.60</b>	25	20	<b>0.80</b>	25	21	<b>0.84</b>	25	17	<b>0.68</b>	25	19	<b>0.76</b>	125	92	<b>0.74</b>
	地理学専攻	5	1	<b>0.20</b>	5	3	<b>0.60</b>	5	2	<b>0.40</b>	5	3	<b>0.60</b>	5	4	<b>0.80</b>	25	13	<b>0.52</b>
	臨床人間学専攻	14	13	<b>0.93</b>	14	15	<b>1.07</b>	14	8	<b>0.57</b>	14	12	<b>0.86</b>	14	10	<b>0.71</b>	70	58	<b>0.83</b>
	研究科計	80	55	<b>0.69</b>	80	62	<b>0.78</b>	80	50	<b>0.63</b>	80	54	<b>0.68</b>	80	57	<b>0.71</b>	400	278	<b>0.70</b>
理工学研究科	電気工学専攻	75	104	<b>1.39</b>	75	96	<b>1.28</b>	75	70	<b>0.93</b>	75	85	<b>1.13</b>	82	77	<b>0.94</b>	382	432	<b>1.13</b>
	機械工学専攻	77	69	<b>0.90</b>	77	84	<b>1.09</b>	77	69	<b>0.90</b>	77	69	<b>0.90</b>	86	80	<b>0.93</b>	394	371	<b>0.94</b>
	建築学専攻	76	54	<b>0.71</b>	76	76	<b>1.00</b>	76	73	<b>0.96</b>	76	65	<b>0.86</b>	-	-	-	304	268	<b>0.88</b>
	建築・都市学専攻	-	-	-	-	-	-	-	-	-	-	-	-	80	82	<b>1.03</b>	80	82	<b>1.03</b>

理工学研究科	応用化学専攻	35	47	<b>1.34</b>	35	55	<b>1.57</b>	35	45	<b>1.29</b>	35	40	<b>1.14</b>	40	48	<b>1.20</b>	180	235	<b>1.31</b>
	基礎理工学専攻	61	71	<b>1.16</b>	61	69	<b>1.13</b>	61	63	<b>1.03</b>	61	54	<b>0.89</b>	-	-	-	244	257	<b>1.05</b>
	新領域創造専攻	35	26	<b>0.74</b>	35	15	<b>0.43</b>	35	20	<b>0.57</b>	35	20	<b>0.57</b>	-	-	-	140	81	<b>0.58</b>
	情報科学専攻	-	-	-	-	-	-	-	-	-	-	-	-	40	35	<b>0.88</b>	40	35	<b>0.88</b>
	数学専攻	-	-	-	-	-	-	-	-	-	-	-	-	15	8	<b>0.53</b>	15	8	<b>0.53</b>
	物理学専攻	-	-	-	-	-	-	-	-	-	-	-	-	16	13	<b>0.81</b>	16	13	<b>0.81</b>
	研究科計	359	371	<b>1.03</b>	359	395	<b>1.10</b>	359	340	<b>0.95</b>	359	333	<b>0.93</b>	359	343	<b>0.96</b>	1,795	1,782	<b>0.99</b>
農学研究科	農芸化学専攻	26	18	<b>0.69</b>	26	34	<b>1.31</b>	26	28	<b>1.08</b>	26	30	<b>1.15</b>	26	24	<b>0.92</b>	130	134	<b>1.03</b>
	農学専攻	20	22	<b>1.10</b>	20	23	<b>1.15</b>	20	29	<b>1.45</b>	20	24	<b>1.20</b>	20	22	<b>1.10</b>	100	120	<b>1.20</b>
	農業経済学専攻	8	9	<b>1.13</b>	8	4	<b>0.50</b>	8	1	<b>0.13</b>	8	3	<b>0.38</b>	8	2	<b>0.25</b>	40	19	<b>0.48</b>
	生命科学専攻	26	34	<b>1.31</b>	26	21	<b>0.81</b>	26	24	<b>0.92</b>	26	28	<b>1.08</b>	26	27	<b>1.04</b>	130	134	<b>1.03</b>
	研究科計	80	83	<b>1.04</b>	80	82	<b>1.03</b>	80	82	<b>1.03</b>	80	85	<b>1.06</b>	80	75	<b>0.94</b>	400	407	<b>1.02</b>
情報コミュニケーション研究科	情報コミュニケーション学専攻	25	8	<b>0.32</b>	25	15	<b>0.60</b>	25	10	<b>0.40</b>	25	17	<b>0.68</b>	25	15	<b>0.60</b>	125	65	<b>0.52</b>
	研究科計	25	8	<b>0.32</b>	25	15	<b>0.60</b>	25	10	<b>0.40</b>	25	17	<b>0.68</b>	25	15	<b>0.60</b>	125	65	<b>0.52</b>
教養デザイン研究科	教養デザイン専攻	20	10	<b>0.50</b>	20	12	<b>0.60</b>	20	8	<b>0.40</b>	20	11	<b>0.55</b>	20	11	<b>0.55</b>	100	52	<b>0.52</b>
	研究科計	20	10	<b>0.50</b>	20	12	<b>0.60</b>	20	8	<b>0.40</b>	20	11	<b>0.55</b>	20	11	<b>0.55</b>	100	52	<b>0.52</b>
先端数理科学研究科	現象数理学専攻	15	9	<b>0.60</b>	15	11	<b>0.73</b>	15	4	<b>0.27</b>	15	5	<b>0.33</b>	20	19	<b>0.95</b>	80	48	<b>0.60</b>
	先端メディアサイエンス専攻	-	-	-	-	-	-	-	-	-	-	-	-	45	61	<b>1.36</b>	45	61	<b>1.36</b>
	ネットワークデザイン専攻	-	-	-	-	-	-	-	-	-	-	-	-	36	31	<b>0.86</b>	36	31	<b>0.86</b>
	研究科計	15	9	<b>0.60</b>	15	11	<b>0.73</b>	15	4	<b>0.27</b>	15	5	<b>0.33</b>	101	111	<b>1.10</b>	161	140	<b>0.87</b>
国際日本学研究科	国際日本学専攻（修士）	20	17	<b>0.85</b>	-	-	-	-	-	-	-	-	-	-	-	-	20	17	<b>0.85</b>
	国際日本学専攻	-	-	-	20	15	<b>0.75</b>	20	14	<b>0.70</b>	20	8	<b>0.40</b>	20	15	<b>0.75</b>	80	52	<b>0.65</b>
	研究科計	20	17	<b>0.85</b>	20	15	<b>0.75</b>	20	14	<b>0.70</b>	20	8	<b>0.40</b>	20	15	<b>0.75</b>	100	69	<b>0.69</b>
<b>博士前期課程 研究科合計</b>		<b>784</b>	<b>677</b>	<b>0.86</b>	<b>774</b>	<b>718</b>	<b>0.93</b>	<b>774</b>	<b>639</b>	<b>0.83</b>	<b>774</b>	<b>658</b>	<b>0.85</b>	<b>860</b>	<b>774</b>	<b>0.90</b>	<b>3,966</b>	<b>3,466</b>	<b>0.87</b>

# 博士後期課程

研究科	専攻	2013年度			2014年度			2015年度			2016年度			2017年度			2013年度～2017年度合計		
		定員 (A)	入学者数 (B)	比率 (B/A)	定員 (A)	入学者数 (B)	比率 (B/A)	定員 (A)	入学者数 (B)	比率 (B/A)	定員 (A)	入学者数 (B)	比率 (B/A)	定員 (A)	入学者数 (B)	比率 (B/A)	定員 (A)	入学者数 (B)	比率 (B/A)
法学研究科	公法学専攻	6	2	<b>0.33</b>	6	3	<b>0.50</b>	6	6	<b>1.00</b>	6	3	<b>0.50</b>	6	3	<b>0.50</b>	30	17	<b>0.57</b>
	民事法学専攻	6	5	<b>0.83</b>	6	1	<b>0.17</b>	6	2	<b>0.33</b>	6	1	<b>0.17</b>	6	3	<b>0.50</b>	30	12	<b>0.40</b>
	研究科計	12	7	<b>0.58</b>	12	4	<b>0.33</b>	12	8	<b>0.67</b>	12	4	<b>0.33</b>	12	6	<b>0.50</b>	60	29	<b>0.48</b>
商学研究科	商学専攻	6	4	<b>0.67</b>	6	5	<b>0.83</b>	6	4	<b>0.67</b>	6	5	<b>0.83</b>	6	6	<b>1.00</b>	30	24	<b>0.80</b>
	研究科計	6	4	<b>0.67</b>	6	5	<b>0.83</b>	6	4	<b>0.67</b>	6	5	<b>0.83</b>	6	6	<b>1.00</b>	30	24	<b>0.80</b>
政治経済学研究科	政治学専攻	5	3	<b>0.60</b>	5	2	<b>0.40</b>	5	3	<b>0.60</b>	5	1	<b>0.20</b>	5	3	<b>0.60</b>	25	12	<b>0.48</b>
	経済学専攻	7	3	<b>0.43</b>	7	1	<b>0.14</b>	7	1	<b>0.14</b>	7	0	<b>0.00</b>	7	3	<b>0.00</b>	35	8	<b>0.23</b>
	研究科計	12	6	<b>0.50</b>	12	3	<b>0.25</b>	12	4	<b>0.33</b>	12	1	<b>0.08</b>	12	6	<b>0.50</b>	60	20	<b>0.33</b>
経営学研究科	経営学専攻	8	8	<b>1.00</b>	8	7	<b>0.88</b>	8	4	<b>0.50</b>	8	4	<b>0.50</b>	8	6	<b>0.75</b>	40	29	<b>0.73</b>
	研究科計	8	8	<b>1.00</b>	8	7	<b>0.88</b>	8	4	<b>0.50</b>	8	4	<b>0.50</b>	8	6	<b>0.75</b>	40	29	<b>0.73</b>
文学研究科	日本文学専攻	2	2	<b>1.00</b>	2	3	<b>1.50</b>	2	7	<b>3.50</b>	2	4	<b>2.00</b>	2	2	<b>1.00</b>	10	18	<b>1.80</b>
	英文学専攻	2	0	<b>0.00</b>	2	1	<b>0.00</b>	2	0	<b>0.00</b>	2	2	<b>0.00</b>	2	0	<b>0.00</b>	10	3	<b>0.30</b>
	仏文学専攻	2	2	<b>1.00</b>	2	0	<b>0.00</b>	2	1	<b>0.50</b>	2	1	<b>0.00</b>	2	1	<b>0.00</b>	10	5	<b>0.50</b>
	独文学専攻	2	1	<b>0.50</b>	2	0	<b>0.00</b>	2	0	<b>0.00</b>	2	1	<b>0.00</b>	2	1	<b>0.00</b>	10	3	<b>0.30</b>
	演劇学専攻	1	2	<b>2.00</b>	1	1	<b>1.00</b>	1	0	<b>0.00</b>	1	2	<b>2.00</b>	1	0	<b>0.00</b>	5	5	<b>1.00</b>
	史学専攻	6	7	<b>1.17</b>	6	7	<b>1.17</b>	6	4	<b>0.67</b>	6	7	<b>1.17</b>	6	5	<b>0.83</b>	30	30	<b>1.00</b>
	地理学専攻	2	0	<b>0.00</b>	2	0	<b>0.00</b>	2	0	<b>0.00</b>	2	2	<b>1.00</b>	2	1	<b>0.50</b>	10	3	<b>0.30</b>
	臨床人間学専攻	4	0	<b>0.00</b>	4	3	<b>0.00</b>	4	2	<b>0.50</b>	4	0	<b>0.00</b>	4	4	<b>0.00</b>	20	9	<b>0.45</b>
	研究科計	21	14	<b>0.67</b>	21	15	<b>0.71</b>	21	14	<b>0.67</b>	21	19	<b>0.90</b>	21	14	<b>0.67</b>	105	76	<b>0.72</b>
理工学研究科	電気工学専攻	6	4	<b>0.67</b>	6	4	<b>0.67</b>	6	4	<b>0.67</b>	6	5	<b>0.83</b>	6	3	<b>0.50</b>	30	20	<b>0.67</b>
	機械工学専攻	7	1	<b>0.14</b>	7	1	<b>0.14</b>	7	0	<b>0.00</b>	7	2	<b>0.29</b>	7	2	<b>0.29</b>	35	6	<b>0.17</b>
	建築学専攻	5	5	<b>1.00</b>	5	4	<b>0.80</b>	5	2	<b>0.40</b>	5	1	<b>0.20</b>	-	-	-	20	12	<b>0.6</b>
	建築・都市学専攻	-	-	-	-	-	-	-	-	-	-	-	-	7	9	<b>1.29</b>	7	9	<b>1.29</b>
	応用化学専攻	5	4	<b>0.80</b>	5	4	<b>0.80</b>	5	3	<b>0.60</b>	5	2	<b>0.40</b>	5	3	<b>0.60</b>	25	16	<b>0.64</b>

理工学研究科	基礎理工学専攻	10	1	0.10	10	3	0.30	10	1	0.10	10	2	0.20	-	-	-	40	7	0.18
	新領域創造専攻	5	5	1.00	5	1	0.20	5	4	0.80	5	4	0.80	-	-	-	20	14	0.7
	情報科学専攻	-	-	-	-	-	-	-	-	-	-	-	-	3	4	1.33	3	4	1.33
	数学専攻	-	-	-	-	-	-	-	-	-	-	-	-	3	2	0.67	3	2	0.67
	物理学専攻	-	-	-	-	-	-	-	-	-	-	-	-	3	0	0.00	3	0	0.00
	研究科計	38	20	0.53	38	17	0.45	38	14	0.37	38	16	0.42	34	23	0.68	186	90	0.48
農学研究科	農芸化学専攻	2	0	0.00	2	5	2.50	2	0	0.00	2	0	0.00	2	0	0.00	10	5	0.50
	農学専攻	2	6	3.00	2	0	0.00	2	0	0.00	2	3	1.50	2	3	1.50	10	12	1.20
	農業経済学専攻	2	0	0.00	2	1	0.50	2	2	1.00	2	1	0.50	2	1	0.50	10	5	0.50
	生命科学専攻	2	2	1.00	2	1	0.50	2	3	1.50	2	2	1.00	2	4	2.00	10	12	1.20
	研究科計	8	8	1.00	8	7	0.88	8	5	0.63	8	6	0.75	8	8	1.00	40	34	0.85
情報コミュニケーション研究科	情報コミュニケーション学専攻	6	2	0.33	6	1	0.17	6	5	0.83	6	3	0.50	6	1	0.17	30	12	0.40
	研究科計	6	2	0.33	6	1	0.17	6	5	0.83	6	3	0.50	6	1	0.17	30	12	0.40
教養デザイン研究科	教養デザイン専攻	4	6	1.50	4	2	0.50	4	3	0.75	4	4	1.00	4	4	1.00	20	19	0.95
	研究科計	4	6	1.50	4	2	0.50	4	3	0.75	4	4	1.00	4	4	1.00	20	19	0.95
先端数理科学研究科	現象数学専攻	5	4	0.80	5	4	0.80	5	5	1.00	5	1	0.20	5	1	0.20	25	15	0.60
	先端メディアサイエンス専攻	-	-	-	-	-	-	-	-	-	-	-	-	6	6	1.00	6	6	1.00
	ネットワークデザイン専攻	-	-	-	-	-	-	-	-	-	-	-	-	3	0	0.00	3	0	0.00
	研究科計	5	4	0.80	5	4	0.80	5	5	1.00	5	1	0.20	14	7	0.50	34	21	0.62
国際日本学研究科	国際日本学専攻	-	-	-	5	3	0.60	5	3	0.60	5	2	0.40	5	3	0.60	20	11	0.55
	研究科計	-	-	-	5	3	0.60	5	3	0.60	5	2	0.40	5	3	0.60	20	11	0.55
グローバル・ガバナンス研究科	グローバル・ガバナンス専攻	-	-	-	5	1	0.20	5	1	0.20	5	4	0.80	5	2	0.40	20	8	1.20
	研究科計	-	-	-	5	1	0.20	5	1	0.20	5	4	0.80	5	2	0.40	20	8	1.20
博士後期課程 研究科合計		120	79	0.66	130	69	0.53	130	70	0.54	130	69	0.53	135	86	0.64	645	373	0.58

## 専門職課程

研究科	専攻	2013年度			2014年度			2015年度			2016年度			2017年度			2013年度～2017年度合計		
		定員 (A)	入学者数 (B)	比率 (B/A)	定員 (A)	入学者数 (B)	比率 (B/A)	定員 (A)	入学者数 (B)	比率 (B/A)	定員 (A)	入学者数 (B)	比率 (B/A)	定員 (A)	入学者数 (B)	比率 (B/A)	定員 (A)	入学者数 (B)	比率 (B/A)
法務研究科	法務専攻	170	137	<b>0.81</b>	170	50	<b>0.29</b>	170	88	<b>0.52</b>	120	52	<b>0.43</b>	120	40	<b>0.33</b>	750	367	<b>0.49</b>
ガバナンス研究科	ガバナンス専攻	50	55	<b>1.10</b>	50	59	<b>1.18</b>	50	55	<b>1.10</b>	55	59	<b>1.07</b>	55	64	<b>1.16</b>	260	292	<b>1.12</b>
グローバル・ビジネス研究科	グローバル・ビジネス専攻	80	98	<b>1.23</b>	80	73	<b>0.91</b>	80	84	<b>1.05</b>	80	108	<b>1.35</b>	80	84	<b>1.05</b>	400	447	<b>1.12</b>
会計専門職研究科	会計専門職専攻	80	33	<b>0.41</b>	80	27	<b>0.34</b>	80	32	<b>0.40</b>	80	35	<b>0.44</b>	80	48	<b>0.60</b>	400	175	<b>0.44</b>
専門職大学院合計		380	323	<b>0.85</b>	380	209	<b>0.55</b>	380	259	<b>0.68</b>	335	254	<b>0.76</b>	335	236	<b>0.70</b>	1,810	1,281	<b>0.71</b>

### 【明治大学注】

- 1 入学定員に対する入学者数比率については小数第3位を四捨五入した値である。
- 2 国際日本学研究科 博士後期課程は2014年4月開設。グローバル・ガバナンス研究科は2014年4月開設。
- 3 再入学者については学校基本調査の定義に従い、1年次に再入学した者のみ入学者として積算している。
- 4 以下の秋入学者は、当該入試実施年度入学者に含む。たとえば2016年秋に実施した「2017年度秋期入試」の入学者は、2017年度入学者に含まれる。

### 【秋期入試実施研究科とその実績】

#### 博士前期課程

研究科	専攻	2014年度（2013年度秋実施）			2015年度（2014年秋実施）			2016年度（2015秋実施）			2017年度（2016秋実施）		
		定員 (A)	入学者数 (B)	比率 (B/A)	定員 (A)	入学者数 (B)	比率 (B/A)	定員 (A)	入学者数 (B)	比率 (B/A)	定員 (A)	入学者数 (B)	比率 (B/A)
経営学研究科	経営学専攻	—	—	—	—	—	—	0	2	<b>0.00</b>	0	2	<b>0.00</b>
理工学研究科	応用化学専攻	0	2	<b>0.00</b>	0	—	<b>0.00</b>	0	1	<b>0.00</b>	—	—	—

#### 博士後期課程

経営学研究科	経営学専攻	—	—	—	—	—	—	—	—	—	—	—	—
理工学研究科	応用化学専攻	0	0	<b>0.00</b>	—	—	—	—	—	—	—	—	—
グローバル・ガバナンス研究科	グローバル・ガバナンス専攻	—	—	—	0	1	<b>0.00</b>	0	4	<b>0.00</b>	0	1	<b>0.00</b>

#### 専門職課程

ガバナンス研究科	ガバナンス専攻	0	34	<b>0.00</b>	0	26	<b>0.00</b>	0	35	<b>0.00</b>	0	36	<b>0.00</b>
グローバル・ビジネス研究科	グローバル・ビジネス専攻	0	17	<b>0.00</b>	0	15	<b>0.00</b>	0	26	<b>0.00</b>	0	21	<b>0.00</b>
会計専門職研究科	会計専門職専攻	0	0	<b>0.00</b>	0	2	<b>0.00</b>	0	0	<b>0.00</b>	0	0	<b>0.00</b>

学部別 外国人留学生<sup>※1</sup>の状況（過去5年間）

（表37）

学部		2013年	2014年	2015年	2016年	2017年	2013年～ 2017年合計
法学部	全入学者（A）	922	845	923	961	898	4,549
	留学生入学者（B）	1	2	1	5	4	13
	留学生割合（B/A）	<b>0.1%</b>	<b>0.2%</b>	<b>0.1%</b>	<b>0.5%</b>	<b>0.4%</b>	<b>0.3%</b>
商学部	全入学者（A）	1,048	1,061	1,126	1,051	1,056	5,342
	留学生入学者（B）	17	11	16	19	27	90
	留学生割合（B/A）	<b>1.6%</b>	<b>1.0%</b>	<b>1.4%</b>	<b>1.8%</b>	<b>2.6%</b>	<b>1.7%</b>
政治経済学部	全入学者（A）	983	1,106	1,295	1,038	1,097	5,519
	留学生入学者（B）	7	10	7	12	11	47
	留学生割合（B/A）	<b>0.7%</b>	<b>0.9%</b>	<b>0.5%</b>	<b>1.2%</b>	<b>1.0%</b>	<b>0.9%</b>
文学部	全入学者（A）	768	882	1,106	710	748	4,214
	留学生入学者（B）	4	7	8	7	15	41
	留学生割合（B/A）	<b>0.5%</b>	<b>0.8%</b>	<b>0.7%</b>	<b>1.0%</b>	<b>2.0%</b>	<b>1.0%</b>
理工学部	全入学者（A）	963	1,048	984	1,025	1,137	5,157
	留学生入学者（B）	16	19	26	23	33	117
	留学生割合（B/A）	<b>1.7%</b>	<b>1.8%</b>	<b>2.6%</b>	<b>2.2%</b>	<b>2.9%</b>	<b>2.3%</b>
農学部	全入学者（A）	606	584	561	534	532	2,817
	留学生入学者（B）	7	11	10	8	11	47
	留学生割合（B/A）	<b>1.2%</b>	<b>1.9%</b>	<b>1.8%</b>	<b>1.5%</b>	<b>2.1%</b>	<b>1.7%</b>
経営学部	全入学者（A）	746	709	670	794	711	3,630
	留学生入学者（B）	33	42	43	47	51	216
	留学生割合（B/A）	<b>4.4%</b>	<b>5.9%</b>	<b>6.4%</b>	<b>5.9%</b>	<b>7.2%</b>	<b>6.0%</b>
情報コミュニケーション学部	全入学者（A）	468	546	508	495	481	2,498
	留学生入学者（B）	22	24	22	18	25	111
	留学生割合（B/A）	<b>4.7%</b>	<b>4.7%</b>	<b>4.3%</b>	<b>3.6%</b>	<b>5.2%</b>	<b>4.4%</b>
国際日本学部	全入学者（A）	400	358	412	404	415	1,989
	留学生入学者（B）	27	40	45	47	56	215
	留学生割合（B/A）	<b>6.8%</b>	<b>11.2%</b>	<b>10.9%</b>	<b>11.6%</b>	<b>13.5%</b>	<b>10.8%</b>
総合数理学部	全入学者（A）	452	258	237	311	257	1,515
	留学生入学者（B）	-	-	-	-	4	4
	留学生割合（B/A）	-	-	-	-	<b>1.6%</b>	<b>0.3%</b>
学部合計	全入学者（A）	<b>7,356</b>	<b>7,397</b>	<b>7,822</b>	<b>7,323</b>	<b>7,332</b>	<b>37,230</b>
	留学生入学者（B）	<b>134</b>	<b>166</b>	<b>178</b>	<b>186</b>	<b>237</b>	<b>901</b>
	留学生割合（B/A）	<b>1.8%</b>	<b>2.2%</b>	<b>2.3%</b>	<b>2.5%</b>	<b>3.2%</b>	<b>2.4%</b>

【明治大学注】

- 1 「外国人留学生」とは、「外国人留学生入学試験」での入学者を指す。
- 2 国際日本学部の「日本語学校指定校入試」及び商学部・国際日本学部「海外地域指定校入試」による入学者の数は含まない。
- 3 秋入学者は、当該入試実施年度入学者に含む。たとえば2016年秋に実施した「2017年度秋期入試」の入学者は、2017年度入学者に含まれる。

課程別 研究科別 外国人留学生<sup>※1</sup>の状況 (過去5年間)

(表38)

研究科	課程	年度	2013年	2014年	2015年	2016年	2017年	2013年～ 2017年合計
法学研究科	博士前期課程	全入学者 (A)	26	24	26	26	18	120
		留学生入学者 (B)	7	3	6	7	4	27
		留学生割合 (B/A)	<b>26.9%</b>	<b>12.5%</b>	<b>23.1%</b>	<b>26.9%</b>	<b>22.2%</b>	<b>22.5%</b>
	博士後期課程	全入学者 (A)	7	4	8	4	6	29
		留学生入学者 (B)	1	0	0	0	0	1
		留学生割合 (B/A)	<b>14.3%</b>	<b>0.0%</b>	<b>0.0%</b>	<b>0.0%</b>	<b>0.0%</b>	<b>3.4%</b>
	研究科計	全入学者 (A)	33	28	34	30	24	149
		留学生入学者 (B)	8	3	6	7	4	28
		留学生割合 (B/A)	<b>24.2%</b>	<b>10.7%</b>	<b>17.6%</b>	<b>23.3%</b>	<b>16.7%</b>	<b>18.8%</b>
商学研究科	博士前期課程	全入学者 (A)	26	25	29	32	32	144
		留学生入学者 (B)	15	25	20	24	31	115
		留学生割合 (B/A)	<b>57.7%</b>	<b>100.0%</b>	<b>69.0%</b>	<b>75.0%</b>	<b>96.9%</b>	<b>79.9%</b>
	博士後期課程	全入学者 (A)	4	5	4	5	6	24
		留学生入学者 (B)	0	0	1	1	1	3
		留学生割合 (B/A)	<b>0.0%</b>	<b>0.0%</b>	<b>25.0%</b>	<b>20.0%</b>	<b>16.7%</b>	<b>12.5%</b>
	研究科計	全入学者 (A)	30	30	33	37	38	168
		留学生入学者 (B)	15	25	21	25	32	118
		留学生割合 (B/A)	<b>50.0%</b>	<b>83.3%</b>	<b>63.6%</b>	<b>67.6%</b>	<b>84.2%</b>	<b>70.2%</b>
政治経済学 研究科	博士前期課程	全入学者 (A)	35	40	45	40	49	209
		留学生入学者 (B)	18	26	25	23	37	129
		留学生割合 (B/A)	<b>51.4%</b>	<b>65.0%</b>	<b>55.6%</b>	<b>57.5%</b>	<b>75.5%</b>	<b>61.7%</b>
	博士後期課程	全入学者 (A)	6	3	4	1	6	20
		留学生入学者 (B)	1	0	0	0	3	4
		留学生割合 (B/A)	<b>16.7%</b>	<b>0.0%</b>	<b>0.0%</b>	<b>0.0%</b>	<b>50.0%</b>	<b>20.0%</b>
	研究科計	全入学者 (A)	41	43	49	41	55	229
		留学生入学者 (B)	19	26	25	23	40	133
		留学生割合 (B/A)	<b>46.3%</b>	<b>60.5%</b>	<b>51.0%</b>	<b>56.1%</b>	<b>72.7%</b>	<b>58.1%</b>
経営学研究科	博士前期課程	全入学者 (A)	37	37	31	47	48	200
		留学生入学者 (B)	20	14	18	24	24	100
		留学生割合 (B/A)	<b>54.1%</b>	<b>37.8%</b>	<b>58.1%</b>	<b>51.1%</b>	<b>50.0%</b>	<b>50.0%</b>
	博士後期課程	全入学者 (A)	8	7	4	4	6	29
		留学生入学者 (B)	1	1	0	0	2	4
		留学生割合 (B/A)	<b>12.5%</b>	<b>14.3%</b>	<b>0.0%</b>	<b>0.0%</b>	<b>33.3%</b>	<b>13.8%</b>
	研究科計	全入学者 (A)	45	44	35	51	54	229
		留学生入学者 (B)	21	15	18	24	26	104
		留学生割合 (B/A)	<b>46.7%</b>	<b>34.1%</b>	<b>51.4%</b>	<b>47.1%</b>	<b>48.1%</b>	<b>45.4%</b>

研究科	課程	年度	2013年	2014年	2015年	2016年	2017年	2013年～ 2017年合計
文学研究科	修士課程 博士前期課程	全入学者（A）	55	62	50	54	57	278
		留学生入学者（B）	5	9	5	9	12	40
		留学生割合（B/A）	9.1%	14.5%	10.0%	16.7%	21.1%	14.4%
	博士後期課程	全入学者（A）	14	15	14	19	14	76
		留学生入学者（B）	0	2	0	3	2	7
		留学生割合（B/A）	0.0%	13.3%	0.0%	15.8%	14.3%	9.2%
	研究科計	全入学者（A）	69	77	64	73	71	354
		留学生入学者（B）	5	11	5	12	14	47
		留学生割合（B/A）	7.2%	14.3%	7.8%	16.4%	19.7%	13.3%
理工学研究科	博士前期課程	全入学者（A）	371	395	340	333	343	1,782
		留学生入学者（B）	14	6	15	10	16	61
		留学生割合（B/A）	3.8%	1.5%	4.4%	3.0%	4.7%	3.4%
	博士後期課程	全入学者（A）	19	17	14	16	23	89
		留学生入学者（B）	1	2	1	3	1	8
		留学生割合（B/A）	5.3%	11.8%	7.1%	18.8%	4.3%	9.0%
	研究科計	全入学者（A）	390	412	354	349	366	1,871
		留学生入学者（B）	15	8	16	13	17	69
		留学生割合（B/A）	3.8%	1.9%	4.5%	3.7%	4.6%	3.7%
農学研究科	博士前期課程	全入学者（A）	83	82	82	85	75	407
		留学生入学者（B）	3	2	2	3	3	13
		留学生割合（B/A）	3.6%	2.4%	2.4%	3.5%	4.0%	3.2%
	博士後期課程	全入学者（A）	8	7	5	6	8	34
		留学生入学者（B）	2	1	0	0	1	4
		留学生割合（B/A）	25.0%	14.3%	0.0%	0.0%	12.5%	11.8%
	研究科計	全入学者（A）	91	89	87	91	83	441
		留学生入学者（B）	5	3	2	3	4	17
		留学生割合（B/A）	5.5%	3.4%	2.3%	3.3%	4.8%	3.9%
情報コミュニケーション 研究科	博士前期課程	全入学者（A）	8	15	10	17	15	65
		留学生入学者（B）	4	11	7	11	11	44
		留学生割合（B/A）	50.0%	73.3%	70.0%	64.7%	73.3%	67.7%
	博士後期課程	全入学者（A）	2	1	5	3	1	12
		留学生入学者（B）	0	1	0	0		1
		留学生割合（B/A）	0.0%	100.0%	0.0%	0.0%	0.0%	8.3%
	研究科計	全入学者（A）	10	16	15	20	16	77
		留学生入学者（B）	4	12	7	11	11	45
		留学生割合（B/A）	40.0%	75.0%	46.7%	55.0%	68.8%	58.4%



研究科	課程	年度	2013年	2014年	2015年	2016年	2017年	2013年～ 2017年合計
教養デザイン 研究科	博士前期課程	全入学者（A）	10	12	8	11	11	52
		留学生入学者（B）	5	6	6	4	7	28
		留学生割合（B/A）	50.0%	50.0%	75.0%	36.4%	63.6%	53.8%
	博士後期課程	全入学者（A）	6	2	3	4	4	19
		留学生入学者（B）	2	0	2	2	1	7
		留学生割合（B/A）	33.3%	0.0%	66.7%	50.0%	25.0%	36.8%
	研究科計	全入学者（A）	16	14	11	15	15	71
		留学生入学者（B）	7	6	8	6	8	35
		留学生割合（B/A）	43.8%	42.9%	72.7%	40.0%	53.3%	49.3%
先端数理科学 研究科	博士前期課程	全入学者（A）	9	11	4	5	111	140
		留学生入学者（B）	0	0	0	2	3	5
		留学生割合（B/A）	0.0%	0.0%	0.0%	40.0%	2.7%	3.6%
	博士後期課程	全入学者（A）	4	4	5	1	7	21
		留学生入学者（B）	2	2	3	0	2	9
		留学生割合（B/A）	50.0%	50.0%	60.0%	0.0%	28.6%	42.9%
	研究科計	全入学者（A）	13	15	9	6	118	161
		留学生入学者（B）	2	2	3	2	5	14
		留学生割合（B/A）	15.4%	13.3%	33.3%	33.3%	4.2%	8.7%
国際日本学 研究科	修士課程	全入学者（A）	17	-	-	-	-	17
		留学生入学者（B）	6	-	-	-	-	6
		留学生割合（B/A）	35.3%	-	-	-	-	35.3%
	博士前期課程	全入学者（A）	-	15	14	8	15	52
		留学生入学者（B）	-	7	9	5	10	31
		留学生割合（B/A）	-	46.7%	64.3%	62.5%	66.7%	59.6%
	博士後期課程	全入学者（A）	-	3	3	2	3	11
		留学生入学者（B）	-	0	1	0		1
		留学生割合（B/A）	-	0.0%	33.3%	0.0%	0.0%	9.1%
研究科計	全入学者（A）	17	18	17	10	18	80	
	留学生入学者（B）	6	7	10	5	10	38	
	留学生割合（B/A）	35.3%	38.9%	58.8%	50.0%	55.6%	47.5%	
グローバル・ガバナンス 研究科	博士後期課程	全入学者（A）	-	1	1	4	2	8
		留学生入学者（B）	-	1	1	4	2	8
		留学生割合（B/A）	-	100.0%	100.0%	100.0%	100.0%	100.0%
研究科合計	博士前期課程・ 修士課程	全入学者（A）	677	718	639	658	774	3,466
		留学生入学者（B）	97	109	113	122	158	599
		留学生割合（B/A）	14.3%	15.2%	17.7%	18.5%	20.4%	17.3%
	博士後期課程	全入学者（A）	78	69	70	69	86	372
		留学生入学者（B）	10	10	9	13	15	57
		留学生割合（B/A）	12.8%	14.5%	12.9%	18.8%	17.4%	15.3%

【明治大学注】

1 「外国人留学生」とは、「外国人留学生入学試験」での入学者を指す。

2 秋入学者は、当該入試実施年度入学者に含む。たとえば2015年秋に実施した「2016年度秋期入試」の入学者は、2016年度入学者に含まれる。

3 グローバル・ガバナンス研究科は2014年4月開設。

入試形態別志願者数（過去5年間）

（表39）

大区分	小区分	2013年度 入 試	2014年度 入 試	2015年度 入 試	2016年度 入 試	2017年度 入 試	2013年度～ 2017年度平均	一般入試及び特別入 試における形態別割合
一 般 入 試	一般選抜入試	59,336	57,162	55,962	60,374	60,701	58,707	54.0%
	全学部統一入試	18,410	16,746	17,726	17,956	19,740	18,116	16.7%
	大学入試センター試験利用入試 （前期）	31,404	30,548	31,533	29,725	32,466	31,135	28.7%
	大学入試センター試験利用入試 （後期）	784	1,056	481	445	600	673	0.6%
	<b>小 計</b>	<b>109,934</b>	<b>105,512</b>	<b>105,702</b>	<b>108,500</b>	<b>113,507</b>	<b>108,631</b>	<b>100.0%</b>
推 薦 入 試	指定校入試	771	712	684	647	650	693	47.0%
	付属校（明治高校）入試	240	228	235	255	206	233	15.8%
	付属校（中野高校）入試	304	303	297	298	294	299	20.3%
	付属校（中野八王子高校）入試	255	244	246	251	246	248	16.9%
	<b>小 計</b>	<b>1,570</b>	<b>1,487</b>	<b>1,462</b>	<b>1,451</b>	<b>1,396</b>	<b>1,473</b>	<b>100.0%</b>
特 別 入 試	社会人特別入試	20	17	11	11	12	14	0.8%
	帰国生・海外就学者特別入試	206	212	186	208	129	188	11.2%
	公募制特別入試	76	58	31	51	71	57	3.4%
	自己推薦特別入試	300	269	275	288	277	282	16.7%
	AO入試（一般）	134	99	101	90	80	101	6.0%
	スポーツ特別入試	236	238	234	234	232	235	13.9%
	外国人留学生入試	546	619	723	849	1069	761	45.2%
	グローバル型特別入試	-	-	-	-	186	186	11.0%
	イングリッシュ・トラック入試	-	-	-	-	33	33	2.0%
	UNHCRとの協定による入試	1	2	2	2	2	2	0.1%
	<b>小 計</b>	<b>1,519</b>	<b>1,514</b>	<b>1,563</b>	<b>1,733</b>	<b>2,091</b>	<b>1,684</b>	<b>100.0%</b>
<b>合 計</b>		<b>113,023</b>	<b>108,513</b>	<b>108,727</b>	<b>111,684</b>	<b>116,994</b>	<b>111,788</b>	

【明治大学注】

1 本表は1年次入学生のための志願者数を明示している。

---

2016年度 明治大学 自己点検・評価報告書

発行日 2018年3月28日

発行者 明治大学自己点検・評価全学委員会  
委員長 土屋 恵一郎

編集 明治大学 教学企画部 評価情報事務室  
(電話) 03-3296-4228  
(FAX) 03-3296-4353

---